FLORSTADT



Haushaltssatzung

und Haushaltsplan

2026

Investitionsprogramm

2025 - 2029

I N H A L T S V E R Z E I C H N I S

Nr.:	Beschreibung:	Seitenzahlen
	Deckblatt	001
	Inhaltsverzeichnis	002
01	Haushaltssatzung	003 – 007
02	Haushaltsvermerke Budgetierung/Deckungsvermerke	008 – 009
03	Vorbericht	010 – 062
04	Produktplan mit Produktbeschreibung u. Kostenstellenplan	063 – 124
05	Gesamt-Ergebnishaushalt	125 – 127
06	Gesamt-Finanzhaushalt	128 – 131
07	Gesamtinvestitionen	132 – 174
08	Teilergebnishaushalte, Teilfinanzhaushalte und Investitionen nach Produkthaushalten	175 – 508
09	Stellenplan	509 – 513
10	Übersicht über die Verpflichtungsermächtigungen	514 – 515
11	Übersicht über die Schulden	516 – 517
12	Übersicht über die Rücklagen	518 – 519
13	Übersicht über den letzten Jahresabschluss	520 – 523
14	Finanzstatusbericht	524 – 538
15	Beteiligungen	539 – 541
16	Haushaltssicherungskonzept	542 – 550
17	Haushaltsgenehmigung	551

1.

Haushaltssatzung

der Stadt Florstadt

2026

Haushaltssatzung

Aufgrund der §§ 94 ff. der Hessischen Gemeindeordnung (HGO) in der Fassung der Bekanntmachung vom 07. März 2005 (GVBI. S. 142), zuletzt geändert vom 05. Februar 2026 (GVBI. 2026 Nr.8), hat die Stadtverordnetenversammlung am 24.09.2026 folgende Haushaltssatzung beschlossen:

§ 1

Der Haushaltsplan für das Haushaltsjahr 2026 wird

im Ergebnishaushalt

	EUR
im ordentlichen Ergebnis	
mit dem Gesamtbetrag der Erträge auf	-27.213.450
mit dem Gesamtbetrag der Aufwendungen auf	28.174.775
mit einem Saldo von	961.325
im außerordentlichen Ergebnis	
mit dem Gesamtbetrag der Erträge auf	-5.500
mit dem Gesamtbetrag der Aufwendungen auf	0,00
Mit einem Saldo von	-5.500
mit einem Fehlbetrag von	955.825

im Finanzhaushalt

mit dem Saldo aus den Einzahlungen und Auszahlungen aus laufender Verwaltungstätigkeit auf	383.575
und dem Gesamtbetrag der	
Einzahlungen aus Investitionstätigkeit auf	661.000
Auszahlungen aus Investitionstätigkeit auf	-5.048.100
mit einem Saldo von	-4.387.100
Einzahlungen aus Finanzierungstätigkeit auf	4.053.285
Auszahlungen aus Finanzierungstätigkeit auf	-1.663.663
mit einem Saldo von	2.389.622
mit einem Zahlungsmittelüberschuss des Haushaltsjahres von festgesetzt.	-1.613.903

§ 2

Der Gesamtbetrag der Kredite, deren Aufnahme im Haushaltsjahr 2026 zur Finanzierung von Investitionen und Investitionsförderungsmaßnahmen erforderlich ist, wird auf 4.053.285 EUR festgesetzt.

§ 3

Für das Haushaltsjahr 2026 werden keine Verpflichtungsermächtigungen zur Leistung von Auszahlungen in künftigen Jahren für Investitionen und Investitionsfördermaßnahmen festgesetzt.

§ 4

Der Höchstbetrag der Kassenkredite, die im Haushaltsjahr 2026 zur rechtzeitigen Leistung von Auszahlungen in Anspruch genommen werden dürfen, wird auf 3.000.000,00 EUR festgesetzt.

§ 5

Die Steuersätze für die Gemeindesteuern werden im Haushaltsjahr 2026 wie folgt festgesetzt:

1. Grundsteuer
   a) für land- und forstwirtschaftliche Betriebe (Grundsteuer A) auf 420 v.H
   b) für Grundstücke (Grundsteuer B) auf 745 v.H

2. Gewerbesteuer auf 425 v.H

Die vorstehenden Hebesätze entsprechen den durch die Hebesatzsatzung der Stadt Florstadt vom 25.06.2026 für das Haushaltsjahr 2026 festgesetzten Hebesätzen.

§ 6

Es gilt der von der Stadtverordnetenversammlung als Teil des Haushaltsplanes beschlossene Stellenplan.

§ 7

1. Die Mittelbewirtschaftung findet auf der im Produkthaushalt festgelegten Budgetebene statt. Sie bildet somit jeweils das Budget. Die Personalaufwendungen sowie die Versorgungsaufwendungen bilden ein eigenes Budget und werden für gegenseitig deckungsfähig erklärt.

Mehrausgaben können grundsätzlich durch Mehreinnahmen gedeckt werden.

Die IKEK-Maßnahmen im investiven Bereich werden gemäß § 18 GemHVO für gegenseitig deckungsfähig erklärt.

2. Die Fälligkeit der Kleinbeträge (§ 28 Abs. 2 GrStG) für die Gemeindesteuern ist wie folgt:

Jahresbeträge bis 15,00 EUR am 15.08.
Jahresbeträge bis 30,00 EUR am 15.02. und 15.08. (jeweils zur Hälfte).

§ 8

Der Magistrat wird ermächtigt, über die Leistung über- und außerplanmäßiger Aufwendungen und Auszahlungen, die nach Umfang oder Bedeutung nicht als erheblich anzusehen sind, unter Beachtung der Voraussetzungen des § 100 Abs. 1 S. 1 und Abs. 2 HGO zu entscheiden. Der Stadtverordnetenversammlung ist davon alsbald Kenntnis zu geben.

Es gelten als nicht erheblich:

a) Über- und außerplanmäßige Aufwendungen und Auszahlungen im Ergebnishaushalt bis zu 10.000,- EUR.

b) Über- und außerplanmäßige im Finanzhaushalt bis zu 10.000,- EUR.

c) Über- und außerplanmäßige Auszahlungen für Investitionen bis zu 10.000,- EUR.

Florstadt, den 24.09.26

Der Magistrat der Stadt Florstadt

Imbescheid
Bürgermeister

Bekanntmachung der Haushaltssatzung

Die vorstehende Haushaltssatzung für das Haushaltsjahr 2026 wird hiermit öffentlich bekannt gemacht.

Die nach § 97a HG0 erforderlichen Genehmigungen der Aufsichtsbehörde zu den Festsetzungen sind erteilt.

Der Haushaltsplan der Stadt Florstadt wird gemäß § 97 Abs. 4 der Hessischen Gemeindeordnung (HGO) in der jeweils geltenden Fassung im Internet auf der städtischen Website unter dem Reiter „Haushalt & Jahresabschlüsse“ (auffindbar über Menü → Rathaus & Politik) veröffentlicht und ist dort mindestens bis zum Ende seiner Gültigkeit abrufbar.

Darüber hinaus kann der Haushaltsplan im Rathaus der Stadt Florstadt, Freiherr-vom-Stein-Straße 1, 61197 Florstadt, Zimmer 12 (Finanzen), während der allgemeinen Öffnungszeiten eingesehen werden.

Florstadt, den 22.10.2026

Der Magistrat der Stadt Florstadt

I m b e s c h e i d
Bürgermeister

2.

Haushaltsvermerke

zur Ausführung des Haushaltsplanes

Budgetierung

Budgetierungsrichtlinien

Deckungsvermerk

Haushaltsvermerke zur Ausführung des Haushaltsplanes

Budgetierung

Im vorliegenden Haushaltsplan werden die Teilhaushalte nach § 4 Abs. 1 GemHVO nach Produkten abgebildet. Jeder Teilhaushalt ist ein Budget.

Budgetierung im engeren Sinne bezeichnet das Verfahren der Haushaltsaufstellung und der Mittelbewirtschaftung. Bei der Bewirtschaftung der Budgets wird den Fachbereichen eine möglichst umfassende und weitgehende Verantwortung und Flexibilität eingeräumt.

Nach § 20 Absatz 1 GemHVO sind die Ansätze der in einem Budget veranschlagten Aufwendungen gegenseitig deckungsfähig, wenn im Haushaltsplan nichts anderes bestimmt ist.

Budgetierungsrichtlinien/Deckungsvermerk

Unter Budgetierung wird die Zuweisung von Finanzmitteln im Rahmen der Haushaltsplanung für die Realisierung vorgegebener Ziele an die Budgetverantwortlichen verstanden.

Budgetierungszeitraum ist das jeweilige Haushaltsjahr.

Die Budgetverantwortung trägt die Fachamtsleitung. Die Budgetverantwortlichen sind berechtigt, die Verantwortung für die einzelnen Produkte im Rahmen ihrer Befugnisse zu delegieren. In dem beigefügten Produktplan sind die Produkte und die Budgetverantwortlichen benannt.

Unter Beachtung des § 20 GemHVO und unter Berücksichtigung von Rahmenbedingungen, die sich aus diesen Richtlinien ergeben, sind alle Aufwendungen eines Budgets gegenseitig deckungsfähig.

Personalkosten werden im Rahmen der so genannten „Vorabdotierung“ dem Deckungskreis entzogen und budgetübergreifend zu einem Deckungskreis „Personalkosten“ zusammengefasst.

Mehreinnahmen können zur Deckung von Mehrausgaben verwandt werden.

Nach § 28 GemHVO ist eine regelmäßige Berichterstattung vorgesehen. Sie soll so rechtzeitig erfolgen, dass Controlling und Gegensteuerung möglich sind. Der jeweilige Budgetverantwortliche hat einen Halbjahres- und Dreivierteljahresbericht über den Fachbereich Finanzverwaltung an den Haupt- und Finanzausschuss zu richten.

3.

Vorbericht

Haushalt 2026
der Stadt

FLORSTADT



-

Vorbericht

Inhalt

1 Allgemeines ... 3
1.1 Gesetzliche Grundlagen ... 3
1.2 Rahmenbedingungen zur Haushaltsplanaufstellung ... 3
1.3 Auswirkung der Salden im Ergebnis- und Finanzplan auf die Bilanz ... 3
2 Übersicht über die Haushaltslage ... 4
2.1 Gesamthaushalt und Steuersätze ... 4
2.2 Liquiditätssicherung ... 7
2.3 Deckungsgrundsatz nach §3 (2) GemHVO ... 7
3 Erträge ... 8
3.1 Steuern ... 13
3.1.1 Zusammensetzung und Entwicklung der Steuererträge ... 13
3.1.2 Kennzahlen zum kommunalen Steueraufkommen ... 14
3.2 Erträge aus Zuwendungen und allgemeinen Umlagen ... 22
3.3 Sonstige Ertragsarten ... 24
4 Aufwendungen ... 24
4.1 Personalaufwand ... 30
4.2 Sach- und Dienstleistungsaufwand ... 33
4.3 Gesetzliche Umlageverpflichtungen, Zuweisungen und Transferleistungen ... 43
4.3.1 Steueraufwendungen einschließlich Aufwendungen aus gesetzlichen Umlageverpflichtungen ... 44
4.3.2 Aufwendungen für Zuweisungen und Zuschüsse für lfd. Zwecke sowie besondere Finanzausgaben ... 46
4.4 Schuldenübersicht und Zinsaufwendungen ... 47
6 Finanzhaushalt ... 49
7 Entwicklung von Vermögen und Schulden ... **Fehler! Textmarke nicht definiert.**
8 Zusammenfassung ... **Fehler! Textmarke nicht definiert.**

Seite **2** von **52**

1 Allgemeines

1.1 Gesetzliche Grundlagen

Der Haushaltsplan ist das zentrale Planungsinstrument der wirtschaftlichen Aktivitäten einer Kommune für das Haushaltsjahr. Er ist ein für jedes Haushaltsjahr aufzustellendes, systematisch gegliedertes Planwerk. Er beinhaltet die dem Haushaltsjahr wirtschaftlich zuzuordnenden Erträge und Aufwendungen, im Haushaltsjahr voraussichtlich zu leistenden Ein- und Auszahlungen sowie die im Haushaltsjahr vorgesehenen Verpflichtungsermächtigungen für Investitionen und Investitionsförderungsmaßnahmen in künftigen Jahren. Der Haushaltsplan wird durch die Haushaltssatzung festgestellt und ist gleichzeitig wichtigster Bestandteil der Haushaltssatzung. Mit der Feststellung der Haushaltssatzung erlangt der Haushaltsplan Bindungswirkung für die Haushaltswirtschaft der Kommune.

Die Bedeutung des Haushaltsplanes betont der Landesgesetzgeber in § 95 HGO. Danach ist der Haushaltsplan die Grundlage für die kommunale Haushaltswirtschaft und für die Haushaltsführung verbindlich. Der Haushaltsplan besteht gemäß § 1 GemHVO aus dem Gesamthaushalt, den Teilhaushalten und dem Stellenplan.

Der Gesamthaushalt besteht aus dem Gesamtergebnishaushalt und dem Gesamtfinanzhaushalt, die wiederum in Teilhaushalte zu gliedern sind. Der Gesamtergebnishaushalt bildet das zentrale Element des doppischen Haushaltes. Er enthält "flächendeckend" alle veranschlagten Erträge (Ressourcenzuwachs) und Aufwendungen (Ressourcenverbrauch) der Kommune im jeweiligen Haushaltsjahr. Im Gesamtfinanzhaushalt werden alle voraussichtlich eingehenden Einzahlungen und zu leistenden Auszahlungen aus Investitionstätigkeit der Teilhaushalte dargestellt. Er weist außerdem den Finanzmittelfluss aus laufender Verwaltungstätigkeit sowie die Finanzierungstätigkeit für das zu planende Haushaltsjahr aus.

Gemäß § 6 GemHVO soll der Vorbericht einen Überblick über den Stand und die Entwicklung der Haushaltswirtschaft im Haushaltsjahr 2026 unter Einbeziehung der beiden Vorjahre 2025 und 2024 geben. Er soll insbesondere einen Ausblick auf wesentliche Veränderungen der Rahmenbedingungen der Planung und die Entwicklung wichtiger Planungskomponenten innerhalb des Zeitraums der mittelfristigen Ergebnis- und Finanzplanung (2027-2029) enthalten. Im Vorbericht soll außerdem erläutert werden, welche Auswirkungen sich durch die erwartete Bevölkerungsentwicklung auf die Kommune und ihre Einrichtungen voraussichtlich ergeben werden (Demografischer Wandel).

1.2 Rahmenbedingungen zur Haushaltsplanaufstellung

Aufgrund der Mittelanmeldungen im Zuge der Haushaltsplanung beläuft sich das Gesamtergebnis 2026 auf -955.825 EUR. Gegenüber dem Plan des Vorjahres in Höhe von -1.609.500 EUR ergibt sich damit eine Verbesserung in Höhe von 653.675 EUR.

1.3 Auswirkung der Salden im Ergebnis- und Finanzplan auf die Bilanz

In der Haushaltsplanung stehen der Ergebnisplan und der Finanzhaushalt im Vordergrund. Eine Plan-Bilanz ist nicht vorgesehen. Dennoch haben die Salden der Ergebnis- und Finanzrechnung Auswirkungen auf die Bilanz.

Das Jahresergebnis wirkt sich auf die Passivseite der Bilanz aus. Hier vermindert sich das Eigenkapital um -955.825 EUR. Die im Finanzhaushalt ausgewiesene Änderung des Finanzmittelbestandes vermindert die liquiden Mittel auf der Aktivseite der Bilanz in Höhe von 1.613.903 EUR.

Seite **3** von **52**

2 Übersicht über die Haushaltslage

2.1 Gesamthaushalt und Steuersätze

Die folgende Tabelle zeigt die Entwicklung des Ergebnishaushaltes 2026 im Vergleich zum Ansatz des Vorjahres 2025 und zum Ergebnis des Haushaltsjahres 2024:

Im aktuellen Planjahr 2026 verbessert sich das Jahresergebnis um 653.675 EUR auf -955.825 EUR. Die größten Veränderungen werden nachfolgend dargestellt:

Ergebnishaushalt

Pos.	Bezeichnung	Ansatz 2026	Ansatz 2025	Ergebnis 2024
10	Ordentliche Erträge	27.193.450	24.471.350	23.508.402
19	Ordentliche Aufwendungen	27.473.450	25.401.900	26.355.652
20	**Verwaltungsergebnis**	**-280.000**	**-930.550**	**-2.847.250**
21	Finanzerträge	20.000	17.000	273.834
22	Zinsen und ähnliche Aufwendungen	701.325	695.950	633.822
23	**Finanzergebnis**	**-681.325**	**-678.950**	**-359.989**
24	**Gesamtbetrag der ordentlichen Erträge**	**27.213.450**	**24.488.350**	**23.782.235**
25	**Gesamtbetrag der ordentlichen Aufwendungen**	**28.174.775**	**26.097.850**	**26.989.474**
26	**Ordentliches Ergebnis**	**-961.325**	**-1.609.500**	**-3.207.239**
27	Außerordentliche Erträge	5.500	--	477.721
28	Außerordentliche Aufwendungen	--	--	5
29	**Außerordentliches Ergebnis**	**5.500**	**--**	**477.717**
30	**Jahresergebnis**	**-955.825**	**-1.609.500**	**-2.729.522**

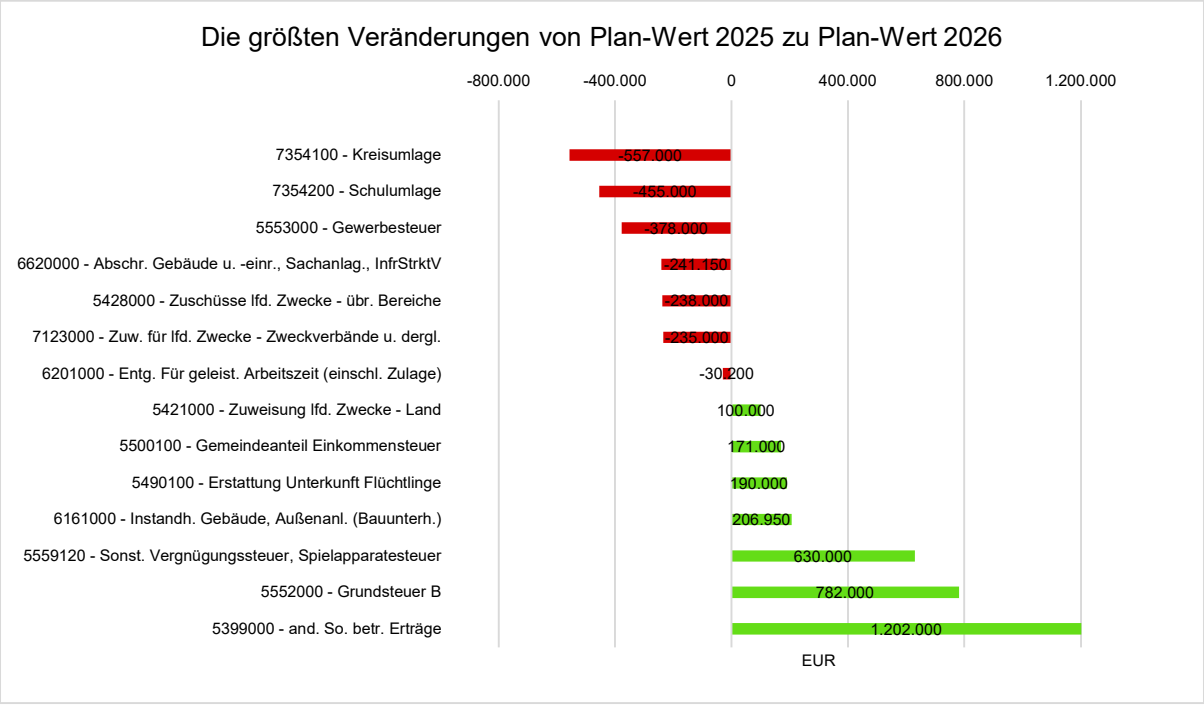

Eigene Darstellung

Seite **4** von **52**

Die Hebesätze nahmen dabei folgenden Verlauf:

Hebesätze gem. Haushaltssatzung

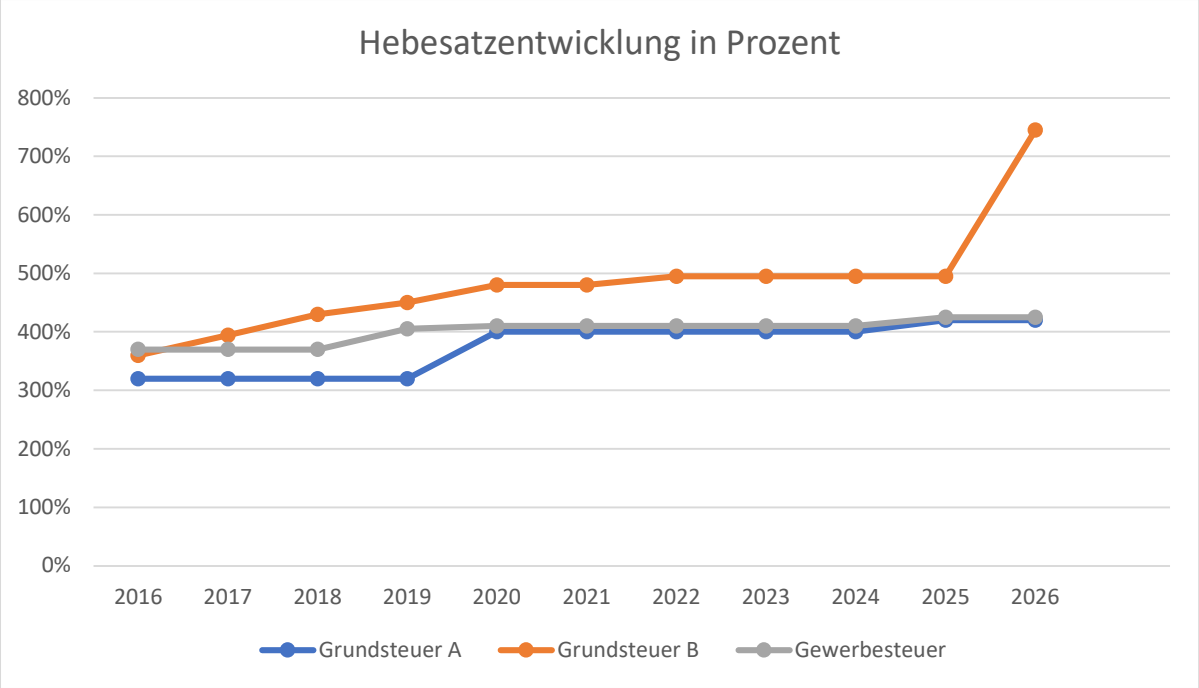

Eigene Darstellung

Die Grafik zeigt die Entwicklung der Hebesätze von Grundsteuer A, Grundsteuer B und Gewerbesteuer im Zeitraum 2016 bis 2025. Insgesamt wird deutlich, dass insbesondere die Grundsteuer B in den vergangenen Jahren schrittweise erhöht wurde und inzwischen das höchste Hebesatzniveau der drei Steuerarten erreicht hat.

Die Grundsteuer A blieb zunächst von 2016 bis 2019 konstant bei 320 %, wurde im Jahr 2020 deutlich auf 400 % angehoben und verharrt anschließend bis 2024 auf diesem Niveau. Für 2025 ist eine leichte weitere Erhöhung auf etwa 420 % vorgesehen beziehungsweise dargestellt.

Die Grundsteuer B weist die dynamischste Entwicklung auf. Ausgehend von rund 360 % im Jahr 2016 erfolgten mehrere Anpassungen in kurzen zeitlichen Abständen. Bis 2020 stieg der Hebesatz auf etwa 480 % an. Seit 2022 liegt er stabil bei knapp 500 %. Damit wurde die Grundsteuer B kontinuierlich an die steigenden finanziellen Anforderungen der Kommune angepasst und bildet inzwischen die wichtigste steuerliche Stellschraube im Bereich der Grundsteuern.

Im weiteren Haushaltsverlauf wurde unterjährig eine Hebesatzsatzung erlassen, mit der der Hebesatz der Grundsteuer B auf 745 % angehoben wurde. Die Erhöhung diente der Verbesserung der Ertragssituation und war ein wesentlicher Baustein zur Herstellung der Genehmigungsfähigkeit des Haushalts. Sie verdeutlicht die zentrale Rolle der Grundsteuer B als kommunales Steuerungsinstrument, wenn kurzfristig zusätzliche Erträge zur Stabilisierung der Haushaltslage erforderlich sind.

Die Gewerbesteuer entwickelte sich dagegen vergleichsweise moderat. Nach einem konstanten Niveau von rund 370 % bis 2018 erfolgte 2019 eine Anhebung auf etwa 405 %. Seitdem blieb der Hebesatz weitgehend unverändert und steigt erst 2025 geringfügig auf etwa 425 %.

Seite **5** von **52**

In der Gesamtbetrachtung zeigt die Grafik, dass Steueranpassungen in der Vergangenheit bereits mehrfach vorgenommen wurden, um die kommunalen Erträge an veränderte Rahmenbedingungen anzupassen. Während Gewerbesteuer und Grundsteuer A zuletzt weitgehend stabil gehalten wurden, wurde insbesondere die Grundsteuer B als Instrument zur Sicherung der finanziellen Leistungsfähigkeit genutzt.

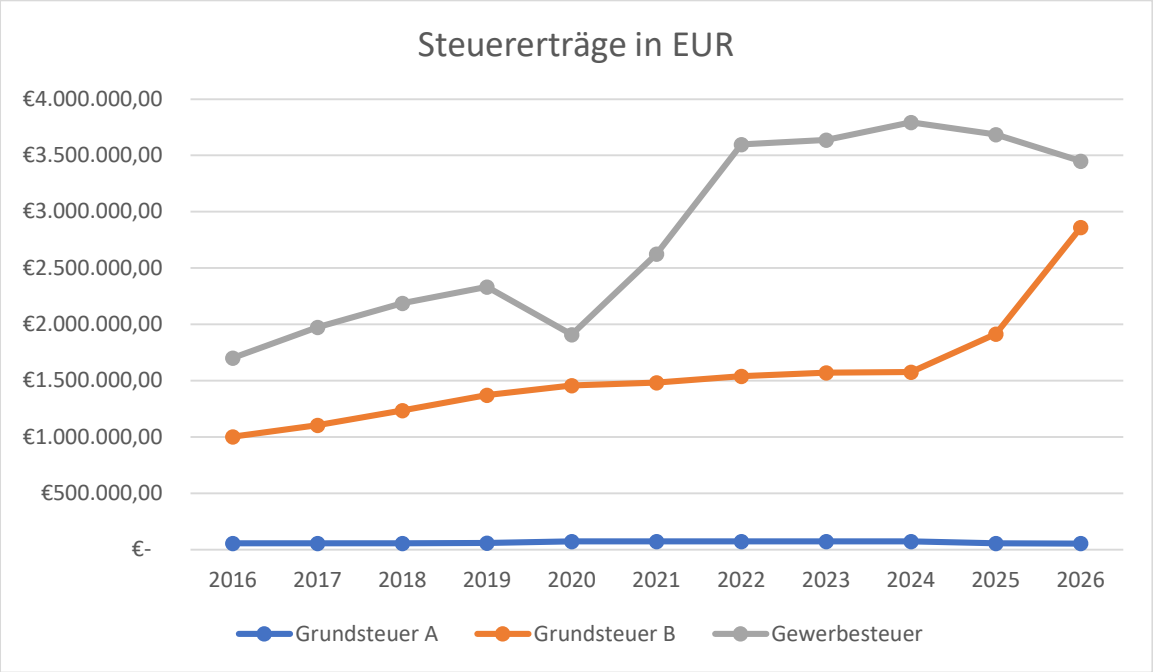

Eigene Darstellung

Die Grafik verdeutlicht die Entwicklung der Steuererträge aus Grundsteuer A, Grundsteuer B und Gewerbesteuer im Zeitraum 2016 bis 2026 und zeigt dabei einen insgesamt positiven Trend bei den kommunalen Erträgen.

Besonders deutlich wird die Entwicklung bei der Gewerbesteuer. Nach einem kontinuierlichen Anstieg bis 2019 kam es im Jahr 2020 zu einem spürbaren Rückgang der Erträge, was insbesondere auf die wirtschaftlichen Auswirkungen der Corona-Pandemie zurückzuführen sein dürfte. Bereits ab 2021 setzte jedoch eine starke Erholung ein. Mit Erträgen von zeitweise nahezu 3,8 Mio. EUR entwickelte sich die Gewerbesteuer zur mit Abstand stärksten kommunalen Einnahmequelle. Für 2025 und 2026 ist zwar ein leichter Rückgang erkennbar, das Niveau bleibt jedoch weiterhin deutlich über den Vorjahren.

Die Erträge aus der Grundsteuer B zeigen dagegen eine stetige und planbare Entwicklung. Parallel zu den in der vorherigen Grafik dargestellten Hebesatzanpassungen stiegen die Erträge kontinuierlich von rund 1,0 Mio. EUR im Jahr 2016 auf etwa 1,9 Mio. EUR im Jahr 2025 an. Hier wird der direkte Zusammenhang zwischen Hebesatzentwicklung und Ertragslage deutlich: Die schrittweisen Anpassungen der Hebesätze führten zu einer nachhaltigen Verbesserung der kommunalen Ertragssituation. Insbesondere die Hebesatzanpassung aus 2026 lässt einen Ertragszuwachs von rund 800.000 EUR erwarten.

Im Zusammenhang mit der vorherigen Grafik wird insgesamt deutlich, dass die Stadt in der Vergangenheit bereits gezielt von der Möglichkeit Gebrauch gemacht hat, Hebesätze zur Stabilisierung der Haushaltslage anzupassen. Während die Gewerbesteuer stärker konjunkturellen Schwankungen unterliegt, stellt insbesondere die Grundsteuer B eine verlässliche und planbare Einnahmequelle dar.

Seite **6** von **52**

2.2 Liquiditätssicherung

In § 106 HGO fordert der Gesetzgeber, dass die Kommunen ihre stetige Zahlungsfähigkeit sicherzustellen haben. Zu Sicherstellung der stetigen Zahlungsfähigkeit soll sich der geplante Bestand an flüssigen Mitteln - ohne Liquiditätskreditmittel - in der Regel auf mindestens zwei Prozent der Summe der Auszahlungen aus laufender Verwaltungstätigkeit nach dem Durchschnitt der letzten drei dem Haushaltsjahr vorangegangenen Jahre belaufen.

	Auszahlungen aus laufender Verwaltungstätigkeit
Ergebnis 2023	21.231.832
Ergebnis 2024	23.345.712
Ansatz 2025	24.697.100

Für das Haushaltsjahr 2026 ergibt sich folgende Berechnung:

Durchschn. Auszahlungen aus lfd. Verwaltungstätigkeit der 3 vorangegangenen Jahre	23.091.548 EUR
davon 2 Prozent	**461.831 EUR**

2.3 Deckungsgrundsatz nach §3 (2) GemHVO

Gemäß §3 Abs. 2 GemHVO soll der Saldo aus laufender Verwaltungstätigkeit mindestens so hoch sein, dass daraus die Auszahlungen zur ordentlichen Tilgung von Krediten sowie an das Sondervermögen Hessenkasse geleistet werden können, soweit die Auszahlungen zur ordentlichen Tilgung nicht durch zweckgebundene Einzahlungen gedeckt sind.

Deckung nach §3 Abs. 2 GemHVO

	Ansatz 2026	Ansatz 2025	Ergebnis 2024
Summe des Zahlungsmittelflusses aus laufender Verwaltungstätigkeit (Zeile 19)	383.375	-573.150	-231.637
./. Auszahlungen für die ordentliche Tilgung von Krediten und wirtschaftlich vergleichbaren Vorgängen für Investitionen sowie an das Sondervermögen Hessenkasse (Zeile 32)	-1.663.663	-1.686.850	-1.552.056
+ In den Auszahlungen aus Nr. 32 enthaltener Teilbetrag für Umschuldungen	--	--	--
+ zweckgebundene Einzahlungen für die ordentliche Tilgung von Investitionskrediten (davon-Position Zeile 20)	--	--	--
Saldo gem. § 3 Abs. 2 GemHVO	**-1.280.288**	**-2.260.000**	**-1.990.516**

Der Deckungsgrundsatz nach § 3 Abs. 2 GemHVO wurde in den vergangenen Jahren nicht erfüllt. Die dargestellten Werte zeigen vielmehr eine kontinuierliche Unterdeckung, da die Zahlungsmittelüberschüsse aus laufender Verwaltungstätigkeit nicht ausreichen, um die ordentlichen Tilgungsleistungen vollständig zu finanzieren.

Bereits im Ergebnis 2024 ergab sich ein negativer Saldo von rund 1,99 Mio. EUR. Ursache hierfür ist insbesondere, dass der Zahlungsmittelfluss aus laufender Verwaltungstätigkeit mit rund -231.000 EUR negativ ausfiel, während gleichzeitig Tilgungsleistungen in Höhe von rund 1,55 Mio. EUR zu leisten waren.

Seite **7** von **52**

Für das Haushaltsjahr 2025 verschlechtert sich die Situation weiter. Der geplante Zahlungsmittelfluss aus laufender Verwaltungstätigkeit beträgt rund -573 Tsd. EUR, während die ordentlichen Tilgungsleistungen auf rund 1,69 Mio. EUR ansteigen. Daraus ergibt sich eine Unterdeckung von etwa 2,26 Mio. EUR.

Im Ansatz 2026 zeigt sich eine leichte Entschärfung im direkten Vergleich zu 2025. Der Zahlungsmittelfluss aus laufender Verwaltungstätigkeit wird mit rund 383.000 EUR geplant, gleichzeitig belaufen sich die Tilgungsleistungen auf rund 1,66 Mio. EUR. Hieraus resultiert ein negativer Saldo nach § 3 Abs. 2 GemHVO von rund 1,28 Mio. EUR. Eine deutliche Absenkung im Vergleich zum ersten Haushaltsplanentwurf 2026, da hier eine Prolongation eines Darlehens angestrebt wird, welches Ende 2026 ausgelaufen wäre und mit rund 600.000 EUR zu tilgen gewesen wäre.

Die Entwicklung macht deutlich, dass die laufenden Einzahlungen der Stadt derzeit nicht ausreichen, um die laufenden Auszahlungen einschließlich der Kreditverpflichtungen nachhaltig zu decken. Insbesondere die steigenden Tilgungsleistungen führen zu einer zunehmenden Belastung des Haushalts sowie der Liquidität.

3 Erträge

Im Haushaltsjahr 2026 wird auf der Ertragsseite eine Summe von 27.213.450 EUR (Vorjahr: 24.488.350 EUR) veranschlagt. Diese setzt sich wie folgt zusammen:

Ertragsübersicht

	Plan 2026	in %	Ertragssteigerungen zum Plan 2025 in %
Privatrechtliche Leistungsentgelte	672.000	2,47	2,96
Öffentlich-rechtliche Leistungsentgelte	3.483.900	12,80	-0,27
Kostenersatzleistungen und -erstattungen	336.300	1,24	179,55
Steuern und steuerähnliche Erträge einschl. Erträge aus gesetzl. Umlagen	14.089.000	51,77	9,76
Erträge aus Transferleistungen / Familienleistungsausgleich	397.900	1,46	7,40
Zuweisungen und Zuschüsse für laufende Zwecke und allgemeine Umlagen	6.313.050	23,20	0,37
Auflösung von Sonderposten aus Inv.zuweisungen,-zuschüssen & -beiträgen	369.300	1,36	1,34
Sonstige ordentliche Erträge	1.532.000	5,63	346,13
Ordentliche Erträge	**27.193.450**	**99,93**	**--**
Finanzerträge	20.000	0,07	17,65
Summe	**27.213.450**	**100,00**	**--**

Die dargestellte Ertragsstruktur des Haushalts 2026 zeigt, dass die Stadt weiterhin in hohem Maße von Steuererträgen abhängig ist. Mit rund 14,089 Mio. EUR bzw. 51,77 % der ordentlichen Erträge stellen die Steuern und steuerähnlichen Erträge die mit Abstand wichtigste Einnahmequelle dar. Gegenüber dem Planansatz 2025 ist hier ein Anstieg um 9,76 % vorgesehen.

Die übrigen Ertragsarten zeigen insgesamt ein heterogenes Bild. Während sich die privatrechtlichen Leistungsentgelte (+2,96 %) sowie die Erträge aus Transferleistungen (+7,40 %) leicht positiv entwickeln, ist insbesondere bei den öffentlich-rechtlichen Leistungsentgelten (-0,27 %) ein leichter Rückgang zu verzeichnen. Diese Anpassungen resultieren im Wesentlichen aus einer vorsichtigen Fortschreibung der Vorjahreswerte.

Seite **8** von **52**

Auffällig ist der deutliche Anstieg der sonstigen ordentlichen Erträge auf rund 1,53 Mio. EUR (+346,13 %). Dieser erhebliche Zuwachs ist jedoch nicht auf eine strukturelle Verbesserung der laufenden Ertragslage zurückzuführen, sondern im Wesentlichen auf einen einmaligen Sondereffekt, der die Ertragsseite im Haushaltsjahr 2026 kurzfristig erhöht. Eine dauerhafte Verstetigung dieses Effekts ist nicht gegeben, sodass daraus keine nachhaltige Verbesserung der Finanzstruktur abgeleitet werden kann.

Insgesamt verdeutlicht die Ertragsstruktur, dass die Stadt weiterhin stark von wenigen zentralen Ertragsquellen abhängig bleibt, insbesondere von den Steuererträgen. Zwar zeigen einzelne Positionen leichte Zuwächse, gleichzeitig wird jedoch durch Rückgänge bei den Zuweisungen und Zuschüssen sowie die hohe Bedeutung einmaliger Effekte deutlich, dass die Stabilität der Ertragsbasis nur eingeschränkt gegeben ist. Dies unterstreicht die Notwendigkeit, die dauerhafte und konjunkturunabhängigere Ertragsstruktur der Kommune weiter zu stärken.

Die Ertragsentwicklung im Vergleich zum Ansatz des Vorjahres:

Im Vorjahr belief sich der Gesamtbetrag der geplanten Erträge auf 24.471.350 EUR. Im aktuellen Planjahr 2026 erhöhen sich die Gesamterträge um 2.722.100 EUR (Vorjahr: 1.560.050 EUR) auf 27.193.450 EUR.

Die Veränderungen bei den einzelnen Ertragsarten stellen sich im Detail wie folgt dar:

Vorjahresvergleich Ertragsarten

	Ansatz 2026	Ansatz 2025	Veränderung in EUR
Privatrechtliche Leistungsentgelte	672.000	652.650	19.350
Öffentlich-rechtliche Leistungsentgelte	3.483.900	3.493.350	-9.450
Kostenersatzleistungen und -erstattungen	336.300	120.300	216.000
Steuern und steuerähnliche Erträge einschl. Erträge aus gesetzl. Umlagen	14.089.000	12.836.700	1.252.300
Erträge aus Transferleistungen / Familienleistungsausgleich	397.900	370.500	27.400
Zuweisungen und Zuschüsse für laufende Zwecke und allgemeine Umlagen	6.313.050	6.290.050	23.000
Auflösung von Sonderposten aus Inv.zuweisungen,-zuschüssen & -beiträgen	369.300	364.400	4.900
Sonstige ordentliche Erträge	1.532.000	343.400	1.188.600
Ordentliche Erträge	**27.193.450**	**24.471.350**	**2.722.100**
Finanzerträge	20.000	17.000	3.000
Summe	**27.213.450**	**24.488.350**	**2.725.100**

Im Vergleich zum Haushaltsansatz 2025 erhöhen sich die ordentlichen Erträge im Jahr 2026 insgesamt um rund 2,725 Mio. EUR auf 27,21 Mio. EUR. Die Entwicklung wird dabei vor allem durch einzelne größere Veränderungen geprägt.

Den stärksten Anstieg verzeichnen die sonstigen ordentlichen Erträge mit einem Plus von rund 1,19 Mio. EUR sowie die Steuererträge mit einem Plus von rund 1,25 EUR sowie die Kostenersatzleistungen und -erstattungen um rund 216.000 EUR.

Seite **9** von **52**

Insgesamt zeigt sich, dass die Verbesserung der Ertragssituation 2026 maßgeblich auf einige wenige größere Veränderungen zurückzuführen ist. Die nachfolgende Darstellung erläutert daher die wesentlichen Abweichungen zum Vorjahr im Detail.

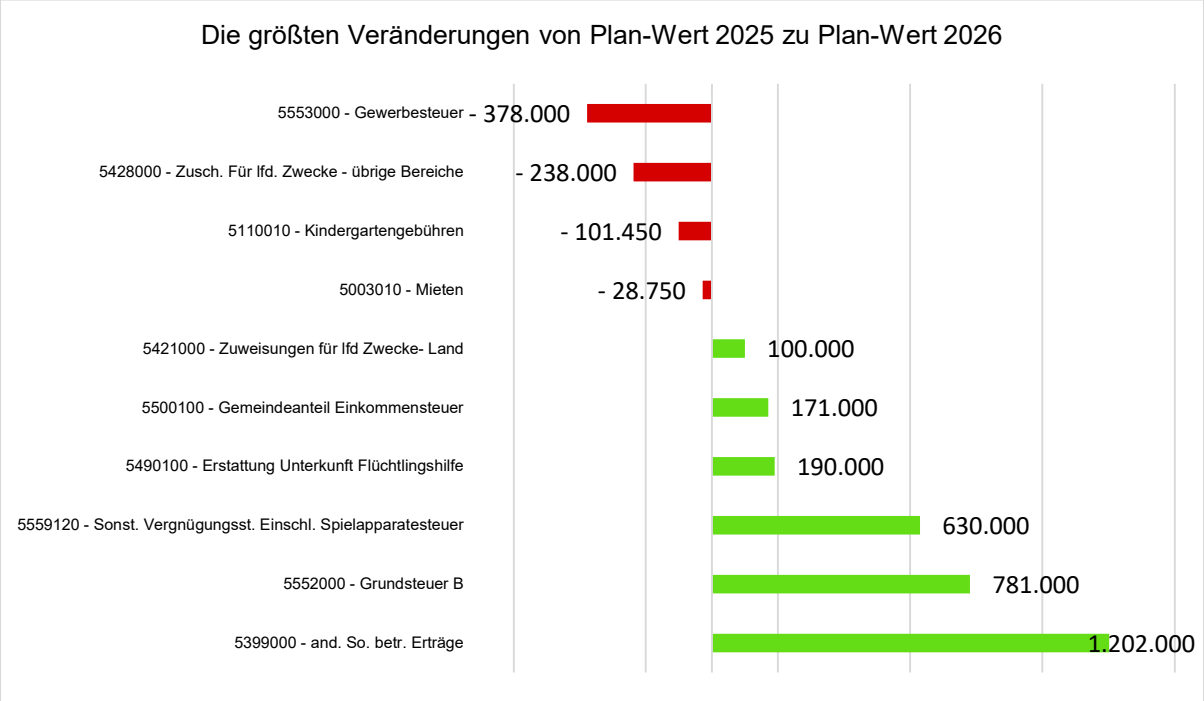

Eigene Darstellung

Den größten positiven Effekt verzeichnen die anderen sonstigen betrieblichen Erträge mit einem Anstieg von rund 1,2 Mio. EUR. Hintergrund ist hier insbesondere der einmalige Liquiditätszufluss aus der HLG. Ebenfalls deutlich steigend sind die Erträge aus der Anpassung der Grundsteuer B (+781.000 EUR), Erträge aus der Vergnügungssteuer einschließlich Spielautomatensteuer (+630.000 EUR), die Erstattungen im Bereich der Flüchtlingshilfe (+190.000 EUR) sowie der Gemeindeanteil an der Einkommensteuer (+171.000 EUR).

Während die Mehrung der übrigen sonstigen betrieblichen Erträge auf einen Einmaleffekt zurückzuführen ist, beruhen die höheren Erträge aus der Vergnügungssteuer auf der zum 01.01.2025 in Kraft getretenen Satzungsänderung und die höheren Erträge aus der Grundsteuer B aus der Hebesatzsatzung, welche zum 01.01.2026 rückwirkend in Kraft getreten ist. Der hieraus resultierende Mehrertrag konnte erstmals im Planansatz 2026 berücksichtigt werden, da dessen Höhe nunmehr verlässlich beziffert werden konnte.

Die Erträge aus der Erstattung von Unterkunftskosten für Flüchtlinge wurden bislang nicht im Haushaltsplan veranschlagt, obwohl in den vergangenen Jahren regelmäßig Erstattungen in jährlich sechsstelliger Höhe erzielt werden konnten. Auf Grundlage der tatsächlichen Erträge der letzten drei Haushaltsjahre wurde daher erstmals ein durchschnittlicher Jahreswert ermittelt und als realistischer Planansatz in den Haushalt aufgenommen.

Der Anstieg des Gemeindeanteils an der Einkommensteuer gegenüber dem Vorjahr um 171.000 EUR ist insbesondere auf die weiterhin stabile Entwicklung der Einkommensteuererträge sowie auf höhere Schlüsselzuweisungen im Rahmen der bundesweiten Steuerverteilung zurückzuführen. Darüber hinaus wirken sich steigende Einkommen und Beschäftigtenzahlen positiv auf den Gemeindeanteil aus. Bereits im Vorjahr lag das tatsächliche Ist-Aufkommen auf einem vergleichbaren Niveau; der damalige Planansatz für das Haushaltsjahr 2025 erwies sich jedoch im Nachhinein als zu niedrig bemessen.

Seite **10** von **52**

Demgegenüber stehen mehrere größere Mindererträge. Besonders hervorzuheben ist der Rückgang bei der Gewerbesteuer um rund 378.000 EUR. Hier wird für 2026 die aktuell vorherrschende Sollstellung als Planansatz zugrunde gelegt. Auch die Zuschüsse für laufende Zwecke aus übrigen Bereichen (-238.000 EUR) entwickeln sich rückläufig. Ursächlich hierfür ist insbesondere, dass der Planansatz des Haushaltsjahres 2025 um rund 130.000 EUR höher bemessen war als die tatsächlich erzielten Erträge, demnach aufgrund des Vorsichtigkeitsprinzips auf die Vorjahreswerte zurückgegriffen wird. Zudem liegt der Durchschnitt der Erträge der vergangenen Haushaltsjahre deutlich unter dem Niveau des bisherigen Planansatzes. Vor diesem Hintergrund wurde für die aktuelle Haushaltsplanung ein vorsichtiger und an den tatsächlichen Entwicklungen orientierter Ansatz gewählt.

Die Entwicklung der einzelnen Ertragsarten in der mittelfristigen Finanzplanung wird nach aktueller Planung wie folgt eingeschätzt:

Ertragsarten mittelfristige Planung

	Ergebnis 2024	Ansatz 2025	Ansatz 2026	Ansatz 2027	Ansatz 2028	Ansatz 2029
Privatrechtliche Leistungsentgelte	564.813	652.650	672.000	672.000	678.200	678.200
Öffentlich-rechtliche Leistungsentgelte	3.123.424	3.493.350	3.483.900	3.585.900	3.616.250	3.812.250
Kostenersatzleistungen und -erstattungen	383.986	120.300	336.300	337.800	346.150	347.650
Steuern und steuerähnliche Erträge einschl. Erträge aus gesetzl. Umlagen	12.208.298	12.836.700	14.089.000	14.541.000	14.934.000	15.289.000
Erträge aus Transferleistungen / Familienleistungsausgleich	375.155	370.500	397.900	410.900	425.050	437.050
Zuweisungen und Zuschüsse für laufende Zwecke und allgemeine Umlagen	5.548.805	6.290.050	6.313.050	6.573.691	5.939.200	5.932.691
Auflösung von Sonderposten aus Inv.zuweisungen,-zuschüssen & -beiträgen	689.671	364,400	369.300	369.300	369.300	369,300
Sonstige ordentliche Erträge	614.251	343.400	1.532.000	332.500	336.650	337.150
Ordentliche Erträge	**23.508.402**	**24.471.350**	**27.193.450**	**26.823.091**	**26.644.800**	**27.203.291**
Finanzerträge	273.834	17.000	20.000	20.000	20.000	20.000
Außerordentliche Erträge	477.721	--	5.500	5.500	5.500	5.500
Summe	**24.259.957**	**24.488.350**	**27.218.950**	**26.848.591**	**26.670.300**	**27.228.791**

Die öffentlich-rechtlichen Leistungsentgelte entwickeln sich ab dem Haushaltsjahr 2027 teilweise deutlich steigend. Hintergrund hierfür sind vorgesehene Gebührenkalkulationen in mehreren Bereichen der kostenrechnenden Einrichtungen, nachdem die entsprechenden Gebührensätze letztmals im Jahr 2019 angepasst wurden.

Im Bereich der Abwasserbeseitigung wurde dabei eine moderat steigende Gebührenentwicklung berücksichtigt. Deutlich stärker wirken sich hingegen die Anpassungen im Bereich der Wasserversorgung aus, für die ab 2027 Mehrerträge von rund 200.000 EUR jährlich veranschlagt wurden.

Demgegenüber wurde bei den Abfallgebühren ab dem Jahr 2027 eine Gebührensenkung um rund 150.000 EUR eingeplant. Ursächlich hierfür ist die weiterhin hohe Gebührenrücklage im Gebührenhaushalt Abfall aus Vorjahren. Diese Überschüsse sind entsprechend der

Seite **11** von **52**

gebührenrechtlichen Vorgaben an die Bürgerinnen und Bürger zurückzuführen, wodurch sich die Erträge in diesem Bereich künftig reduzieren werden.

Die Erträge aus Zuweisungen und Zuschüssen für laufende Zwecke und allgemeine Umlagen entwickeln sich im Planungszeitraum schwankend. Insbesondere in den Haushaltsjahren 2026 und 2027 sind höhere Ansätze vorgesehen, da in diesen Jahren zusätzliche Förderprogramme sowie konkrete Investitionsmaßnahmen berücksichtigt werden konnten.

Die Steuern und steuerähnlichen Erträge einschließlich der Erträge aus gesetzlichen Umlagen entwickeln sich im gesamten Planungszeitraum kontinuierlich positiv. Ausgehend von 14,09 Mio. EUR im Haushaltsjahr 2026 steigen die Erträge bis zum Jahr 2029 auf rd. 15,29 Mio. EUR an.

Die Haushaltsplanung basiert dabei auf teilweise veränderten Hebesätzen (Grundsteuer B: Zuvor 495%, jetzt 745%) gegenüber dem Haushaltsjahr 2025. Gleichwohl bleibt die weitere Entwicklung der Hebesätze angesichts der allgemeinen finanziellen Rahmenbedingungen sowie der zukünftigen Haushaltsentwicklung weiterhin zu beobachten und politisch diskutabel.

Die Ansätze der Folgejahre orientieren sich an den Orientierungsdaten des Finanzplanungserlasses 2026 des Hessischen Ministeriums des Innern, für Sicherheit und Heimatschutz vom 30.09.2025. Dieser sieht insbesondere bei den Gemeindeanteilen an der Einkommensteuer, den Umsatzsteueranteilen sowie bei der Gewerbesteuer weiterhin moderate Steigerungsraten vor, welche entsprechend in der mittelfristigen Ergebnisplanung berücksichtigt wurden.

Hierzu zählen insbesondere mehrere energetische Sanierungsmaßnahmen, wie beispielsweise Heizungssanierungen in kommunalen Liegenschaften, für die entsprechende Landeszuschüsse erwartet werden. Aufgrund der nunmehr konkret planbaren Maßnahmen und Förderkulissen konnten die voraussichtlichen Zuschüsse entsprechend im Haushalt veranschlagt werden. In den Folgejahren reduzieren sich die Ansätze wieder, da derzeit keine vergleichbar umfangreichen Fördermaßnahmen eingeplant sind.

In der langfristigen Entwicklung stellen sich die wichtigsten Ertragsarten wie folgt dar:

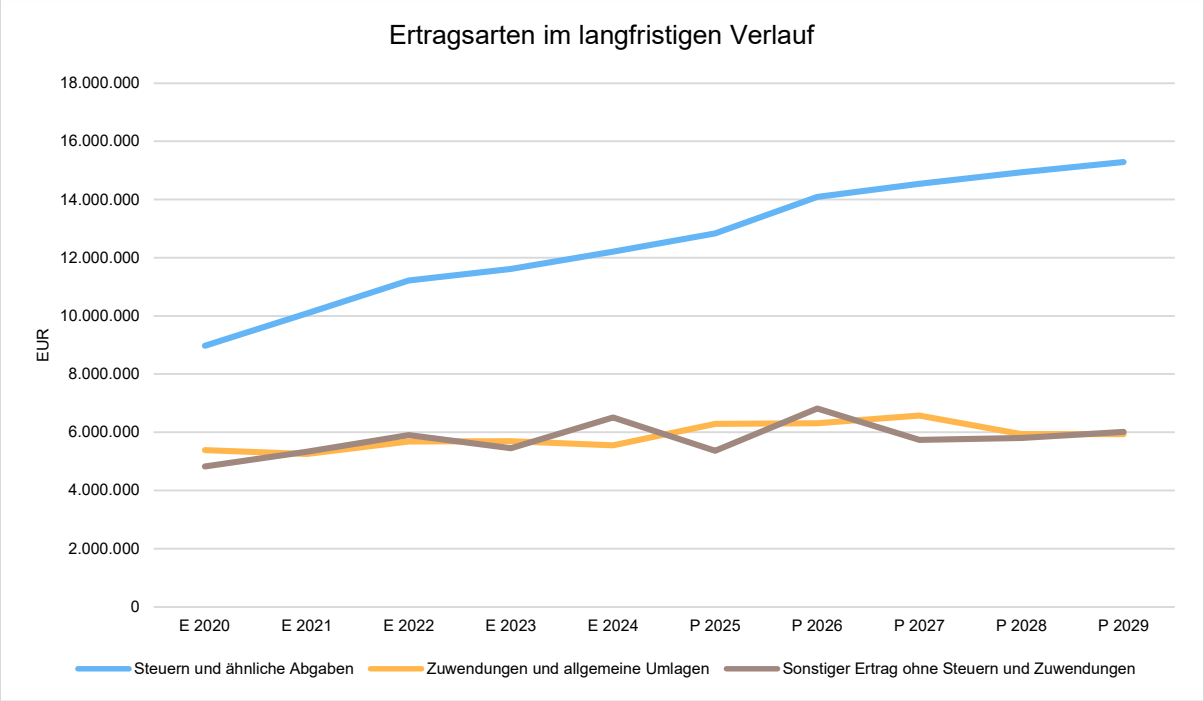

Eigene Darstellung

Seite **12** von **52**

3.1 Steuern

3.1.1 Zusammensetzung und Entwicklung der Steuererträge

Mit einem Haushaltsansatz i.H.v. 14.089.000 EUR (Vorjahr: 12.836.700 EUR) kommt den Erträgen aus Steuern ein bedeutender Anteil zu. Die folgende Tabelle zeigt die Entwicklung der einzelnen Steuerarten:

	Ergebnis 2024	Ansatz 2025	Ansatz 2026	Ansatz 2027	Ansatz 2028	Ansatz 2028
Grundsteuer A	71.481	75.600	55.000	55.000	55.000	55.000
Grundsteuer B	1.577.000	2.079.000	2.860.000	2.860.000	2.860.000	2.860.000
Gewerbesteuer	3.794.774	3.780.000	3.402.000	3.452.000	3.502.000	3.552.000
Anteil Einkommenssteuer	6.032.789	6.200.000	6.371.000	6.675.000	6.960.000	7.329.000
Anteil Umsatzsteuer	339.120	340.000	406.000	499.000	552.000	483.000
Vergnügungssteuer	320.000	300.000	930.000	935.000	940.000	945.000
Hundesteuer	69.183	62.100	65.000	65.000	65.000	65.000
Summe	**12.204.347**	**12.836.700**	**14.089.000**	**14.541.000**	**14.934.000**	**15.289.000**

Die Entwicklung der kommunalen Steuern zeigt insgesamt eine stabile bis leicht steigende Tendenz im Planungszeitraum. Die Gewerbesteuer entwickelt sich nach einem Rückgang im Jahr 2026 anschließend wieder moderat steigend. Die Gemeindeanteile an der Einkommen- und Umsatzsteuer zeigen hingegen eine kontinuierlich positive Entwicklung und bilden damit weiterhin die zentrale Wachstumsbasis der Steuererträge.

Die wichtigsten Steuerarten im langfristigen Verlauf
Die nachfolgende Grafik zeigt die ertragsstärksten Steuerarten in der langfristigen Entwicklung:

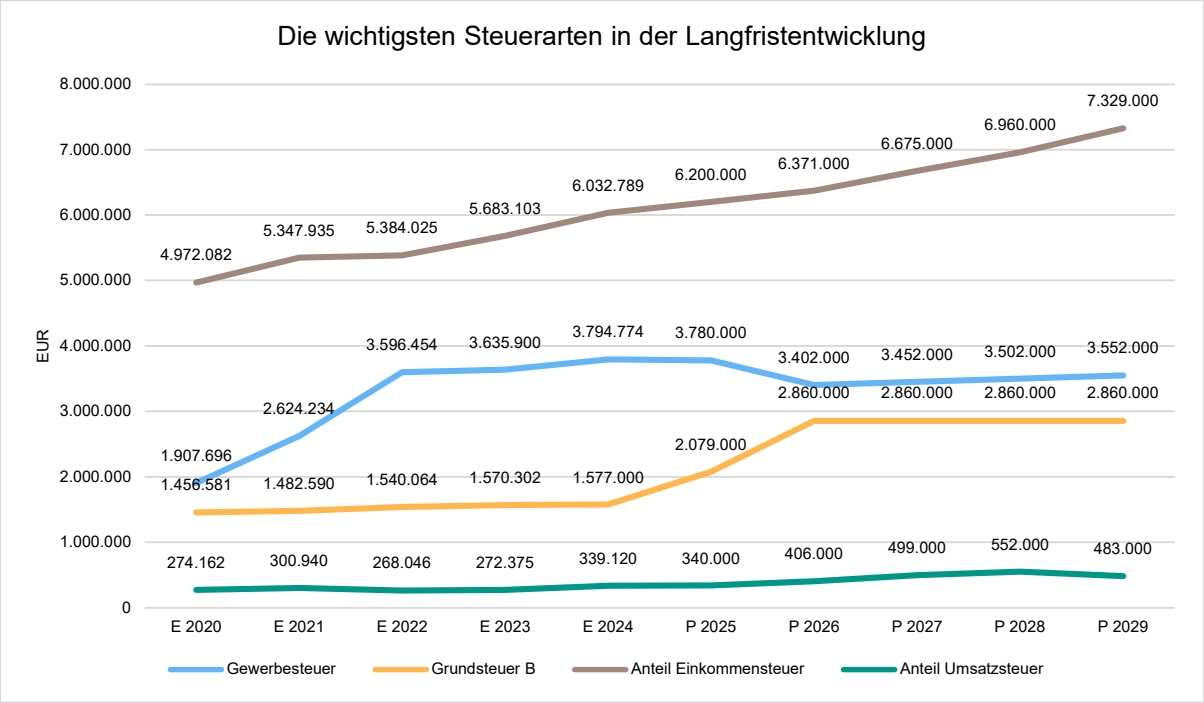

Eigene Darstellung

Seite **13** von **52**

Das Schaubild verdeutlicht die insgesamt positive Entwicklung der wichtigsten Steuererträge der Stadt bis zum Jahr 2029. Die größte Einnahmequelle bleibt dabei der Gemeindeanteil an der Einkommensteuer, der kontinuierlich von rund 5,0 Mio. EUR im Jahr 2020 auf voraussichtlich 7,3 Mio. EUR im Jahr 2029 ansteigt. Für das Haushaltsjahr 2026 werden Erträge in Höhe von rund 6,37 Mio. EUR erwartet.

Die Gewerbesteuer verzeichnete bis 2024 eine deutliche Aufwärtsentwicklung. Ab 2026 wird jedoch mit vorsichtigeren Ansätzen geplant, sodass die Erträge zunächst auf etwa 3,4 Mio. EUR zurückgehen. Dies unterstreicht die weiterhin bestehende konjunkturelle Abhängigkeit dieser Steuerart.

Die Grundsteuer B entwickelte sich bis 2024 weitgehend konstant. Ab 2025 zeigt sich ein deutlicher Anstieg um rund 500.000 EUR, der insbesondere auf die Anpassung der Messbeträge im Zuge der Grundsteuerreform zurückzuführen ist. Für 2026 liegt der Planansatz anschließend um rund 800.000 EUR über dem Vorjahreswert, da zwischenzeitlich eine Hebesatzsatzung mit einem höheren Grundsteuer B Hebesatz beschlossen wurde.

Der Gemeindeanteil an der Umsatzsteuer entwickelt sich ebenfalls moderat positiv, bleibt im Vergleich zu den übrigen Steuerarten jedoch auf einem deutlich niedrigeren Niveau.

Insgesamt zeigt die langfristige Entwicklung der Steuererträge ein positives Bild, auch wenn einzelne Steuerarten zwischenzeitlich rückläufige Tendenzen aufweisen.

3.1.2 Kennzahlen zum kommunalen Steueraufkommen

Im Folgenden werden ausgewählte Kennzahlen zum kommunalen Steueraufkommen der Stadt dargestellt und analysiert. Der Fokus liegt dabei auf den ertragsstärksten Steuerarten – der Grundsteuer B, der Gewerbesteuer sowie den Gemeindeanteilen an der Einkommen- und Umsatzsteuer –, da diese die wesentlichen Säulen der kommunalen Finanzierung bilden und maßgeblichen Einfluss auf die dauerhafte Leistungsfähigkeit des Haushalts haben.

Hierzu werden Vergleiche mit anderen Kommunen, dem Wetteraukreis sowie landesweiten Durchschnittswerten herangezogen. Der interkommunale Vergleich ermöglicht eine bessere Einordnung der eigenen Ertragskraft, der Steuerbelastung sowie der ausgeschöpften beziehungsweise noch vorhandenen Steuerpotenziale. Gleichzeitig lassen sich strukturelle Besonderheiten und Entwicklungen frühzeitig erkennen sowie Chancen und Risiken für die zukünftige Haushaltsentwicklung ableiten.

Die Analyse dient damit nicht nur der Darstellung der aktuellen Ertragssituation, sondern auch als Grundlage für die finanzpolitische Bewertung der bisherigen Steuerentwicklung und möglicher zukünftiger Handlungsbedarfe.

Seite **14** von **52**

Grundsteuer B

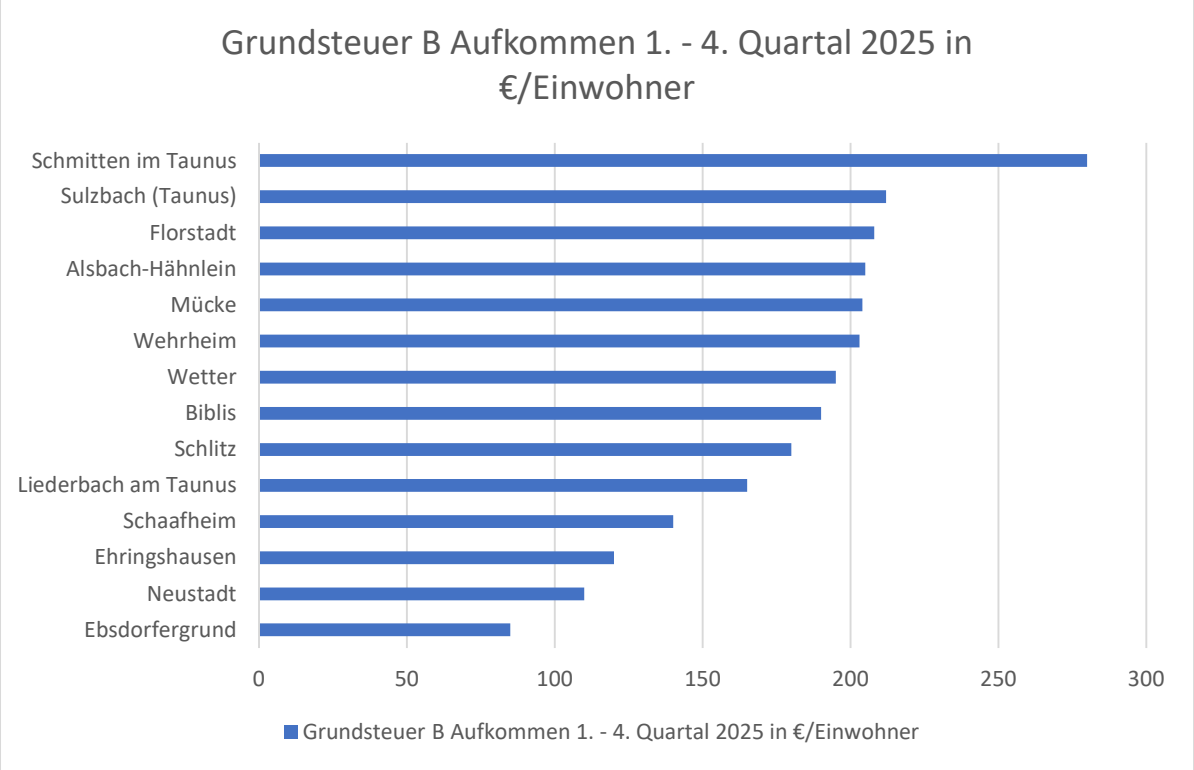

Quelle: https://statistik.hessen.de/unsere-zahlen/finanzen

Das Schaubild vergleicht das Aufkommen der Grundsteuer B je Einwohner im Jahr 2025 zwischen der Stadt Florstadt und 13 weiteren Kommunen, die nach der Einordnung des Hessischen Rechnungshofes aufgrund struktureller Merkmale wie etwa der Einwohnerzahl, der Anzahl der Stadtteile sowie der Flächengröße als vergleichbar angesehen werden.

Florstadt erreicht dabei ein Aufkommen von 208 € je Einwohner und weist damit den dritthöchsten Wert innerhalb der Vergleichsgruppe auf. Der Hebesatz der Grundsteuer B lag im Jahr 2025 bei 495 % und stellte innerhalb der Vergleichsgruppe lediglich den siebthöchsten Wert dar. Dies verdeutlicht, dass Florstadt bereits mit einem im Mittelfeld liegenden Hebesatz ein überdurchschnittlich hohes Steueraufkommen je Einwohner erzielte. Ursache hierfür dürfte insbesondere eine vergleichsweise starke Bemessungsgrundlage beziehungsweise eine günstige Struktur der steuerpflichtigen Grundstücke im Stadtgebiet sein.

Mit der zwischenzeitlich beschlossenen Anhebung des Hebesatzes der Grundsteuer B auf 745 % verändert sich diese Einordnung jedoch grundlegend. Florstadt dürfte damit innerhalb der Vergleichsgruppe künftig den höchsten Hebesatz aufweisen. Unter Zugrundelegung der aktuellen Planung wird hierdurch ein Grundsteueraufkommen von rund 288 € je Einwohner erzielt. Damit würde Florstadt voraussichtlich auch beim Grundsteueraufkommen je Einwohner die Spitzenposition innerhalb der Vergleichskommunen einnehmen. Die Hebesatzanpassung führt somit zu einer deutlichen Stärkung der Ertragskraft aus der Grundsteuer B, verdeutlicht zugleich aber auch, dass das Potenzial weiterer Ertragssteigerungen über dieses Instrument künftig weitgehend ausgeschöpft sein dürfte.

Seite **15** von **52**

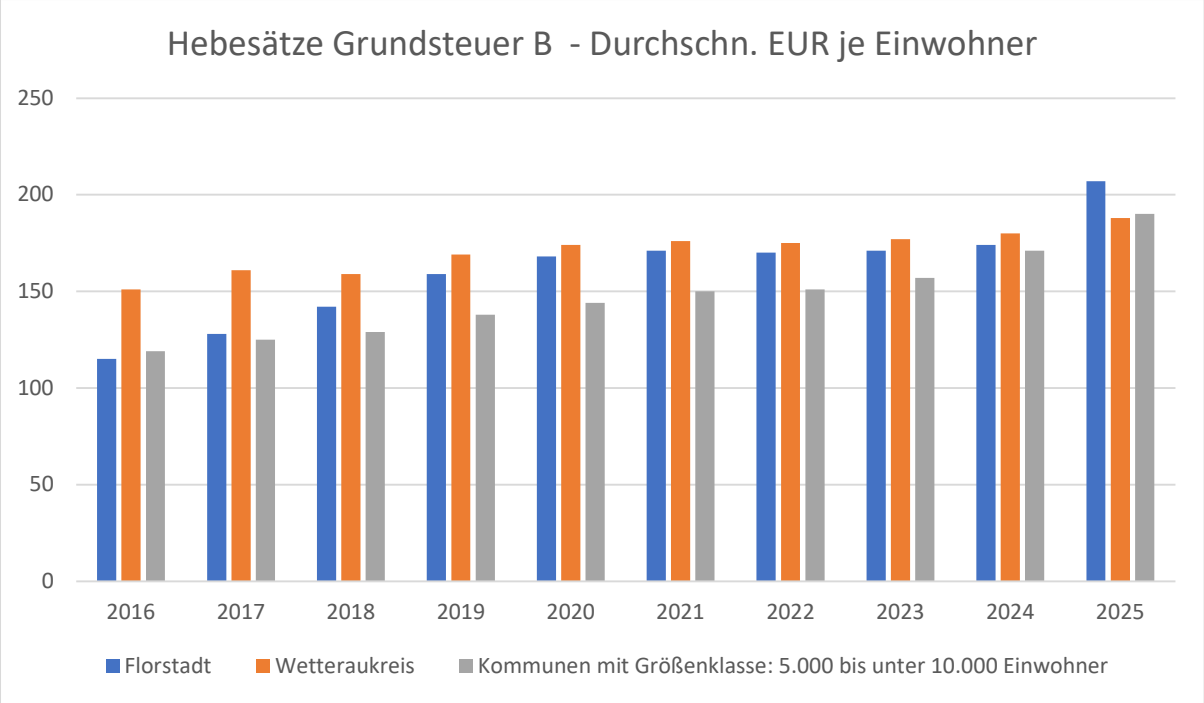

Quelle: GIS – Gemeindeinformationssystem des HMdF (Version 2026/1)

Das Schaubild zeigt die Entwicklung der Grundsteuer-B-Belastung je Einwohner im Zeitraum von 2016 bis 2025 im Vergleich zwischen der Stadt Florstadt, dem Wetteraukreis sowie der Vergleichsgruppe der Kommunen mit 5.000 bis unter 10.000 Einwohnern.

Dabei wird deutlich, dass die Werte in Florstadt über den gesamten Zeitraum hinweg kontinuierlich angestiegen sind. Während die Belastung im Jahr 2016 noch deutlich unter dem Durchschnitt des Wetteraukreises lag, nähert sie sich diesem in den Folgejahren zunehmend an. Ab 2021 bewegt sich Florstadt nahezu auf dem Niveau des Kreisdurchschnitts.

Besonders auffällig ist der deutliche Anstieg im Jahr 2025 auf rund 206 EUR je Einwohner. Damit liegt Florstadt erstmals spürbar über dem Durchschnitt des Wetteraukreises sowie der Vergleichsgruppe.

Insgesamt zeigt das Schaubild, dass die Bedeutung der Grundsteuer B als kommunale Einnahmequelle in den vergangenen Jahren kontinuierlich zugenommen hat und sich die Belastung je Einwohner zuletzt überdurchschnittlich entwickelt. Ab dem Jahr 2026 ist jedoch davon auszugehen, dass auch der Durchschnittswert im Wetteraukreis weiter ansteigen wird, da mehrere Kommunen bereits deutliche Erhöhungen ihrer Hebesätze angekündigt beziehungsweise beschlossen haben.

Seite **16** von **52**

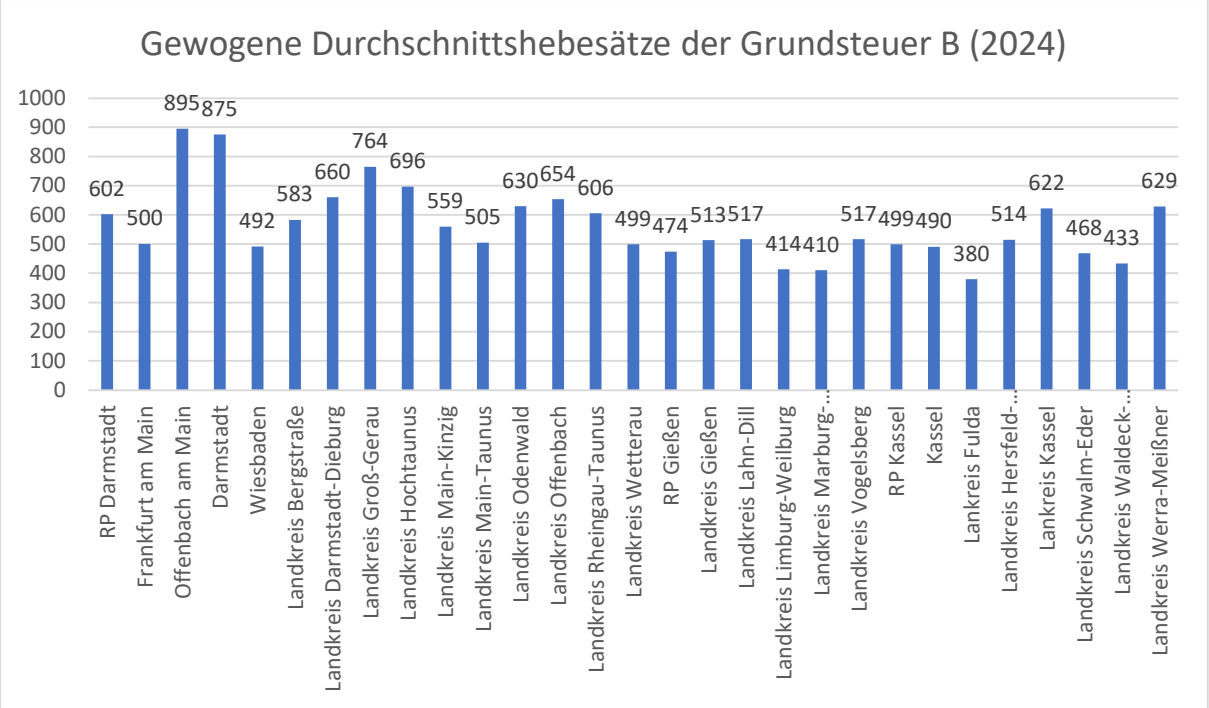

Quelle: HMdIS, Auswertung der Kommunaldatenbank (Stand: August 2024)

Das Schaubild stellt die gewogenen Durchschnittshebesätze der Grundsteuer B im Jahr 2024 im Vergleich der hessischen Landkreise und Regierungsbezirke dar.

Der Wetteraukreis weist dabei einen durchschnittlichen Hebesatz von 499 Punkten auf und liegt damit unter dem Landesdurchschnitt Hessen von 560 Punkten. Im Vergleich der hessischen Landkreise befindet sich der Wetteraukreis somit weiterhin im unteren bis mittleren Bereich.

Die vergleichsweise moderate Hebesatzhöhe im Wetteraukreis verdeutlicht, dass die Kommunen des Kreises bislang insgesamt zurückhaltender bei der Festsetzung der Grundsteuer B agieren als viele andere Regionen Hessens. Gleichzeitig lässt dies perspektivisch noch Spielräume für künftige Anpassungen erkennen, insbesondere vor dem Hintergrund steigender finanzieller Belastungen der Kommunen sowie der Auswirkungen der Grundsteuerreform.

Seite **17** von **52**

Gewerbesteuer

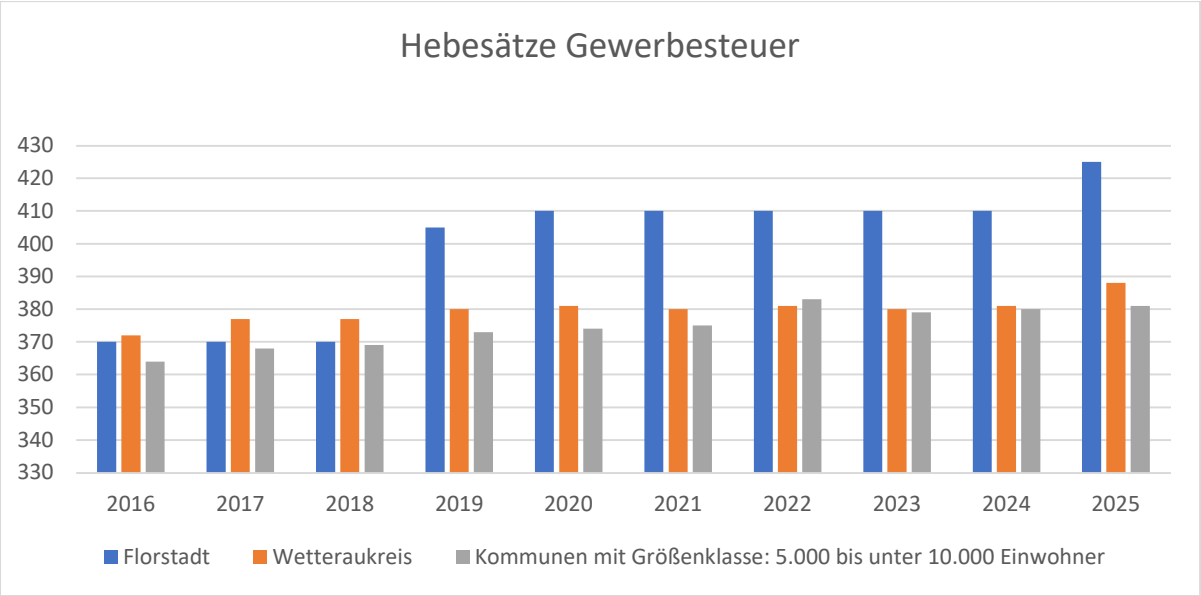

Quelle: GIS – Gemeindeinformationssystem des HMdF (Version 2026/1)

Das Schaubild veranschaulicht die Entwicklung des Gewerbesteuerhebesatzes im Zeitraum von 2016 bis 2025 im Vergleich zwischen der Stadt Florstadt, dem Wetteraukreis sowie der Vergleichsgruppe der Kommunen mit 5.000 bis unter 10.000 Einwohnern.

Dabei wird deutlich, dass Florstadt insbesondere in den Jahren 2019 sowie 2025 deutliche Anpassungen des Hebesatzes vorgenommen hat, wodurch dieser zuletzt auf 425 % angestiegen ist. Während sich der Hebesatz der Stadt in den Jahren 2016 bis 2018 noch unterhalb des Durchschnittsniveaus des Wetteraukreises bewegte, liegt er seit 2019 dauerhaft über dem Kreisdurchschnitt sowie über dem Durchschnitt der Vergleichskommunen.

Das Schaubild verdeutlicht somit, dass Florstadt in den vergangenen Jahren verstärkt auch auf die Gewerbesteuer als Instrument zur Stabilisierung und Verbesserung der kommunalen Ertragslage zurückgegriffen hat. Gleichzeitig zeigt die Entwicklung, dass die steuerliche Belastung der Gewerbebetriebe in Florstadt inzwischen über dem Niveau vergleichbarer Kommunen liegt. Weitere größere Hebesatzerhöhungen könnten daher künftig sowohl wirtschaftlich als auch im interkommunalen Wettbewerb an Grenzen stoßen.

Ein Gewerbesteuerhebesatz von über 400 % gilt dabei im kommunalen Vergleich traditionell als eher untypisch beziehungsweise als finanzpolitisch sensibel. Hintergrund ist insbesondere die Regelung des § 35 Einkommensteuergesetz (EStG), wonach die gezahlte Gewerbesteuer teilweise auf die Einkommensteuer angerechnet werden kann. Die vollständige steuerliche Entlastungswirkung wird dabei regelmäßig nur bis zu einem Hebesatzniveau von rund 400 % erreicht.

Hebesätze oberhalb dieser Schwelle führen dazu, dass ein Teil der zusätzlichen Gewerbesteuerbelastung nicht mehr durch die Einkommensteuer kompensiert werden kann und somit zu einer tatsächlichen Mehrbelastung der Gewerbetreibenden führt. Dies kann im interkommunalen Wettbewerb um Unternehmensansiedlungen und Betriebsstandorte an Bedeutung gewinnen.

Seite **18** von **52**

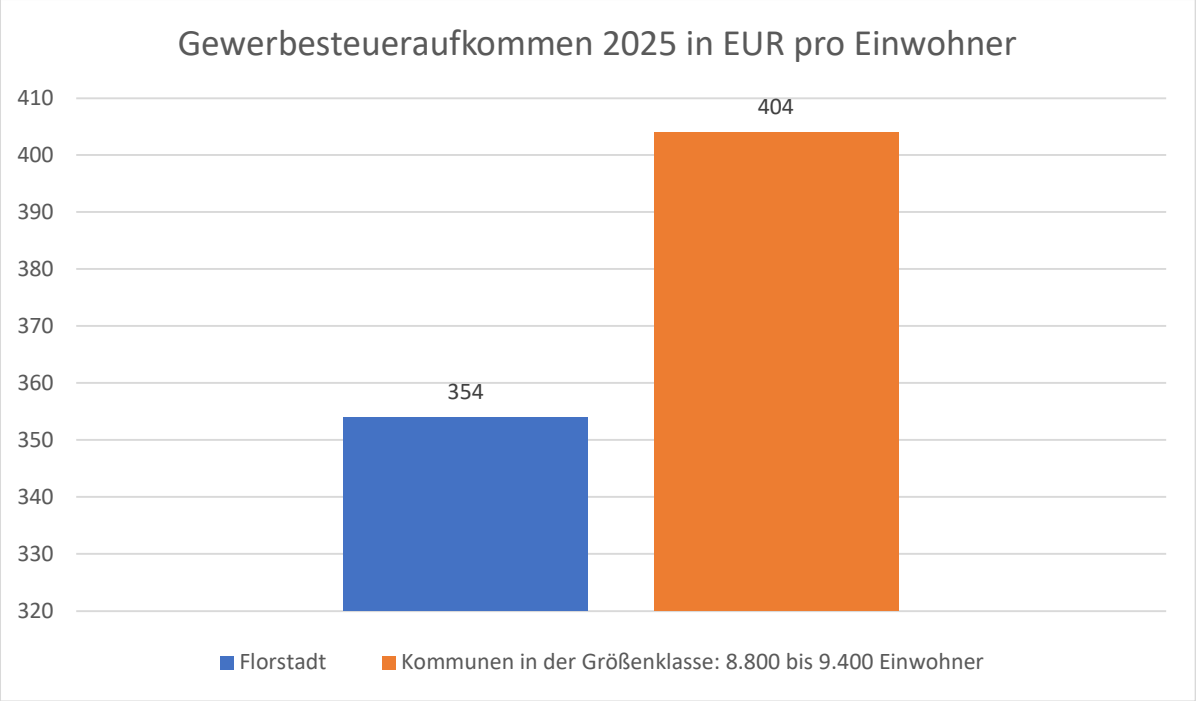

Quelle: Eigene Darstellung und Berechnung auf Basis GIS – Gemeindeinformationssystem des HMdF (Version 2026/1) *ohne Sulzbach (Taunus) wegen zu hoher Gewerbesteuerertrage*

Die vorhergehende Grafik zeigt das Gewerbesteueraufkommen je Einwohner im Jahr 2025 im Vergleich zwischen Florstadt und einer Gruppe strukturell ähnlicher Kommunen mit 8.800 bis 9.400 Einwohnern. Florstadt erzielt dabei ein Aufkommen von rund 354 EUR je Einwohner und liegt damit unter dem Durchschnitt der Vergleichskommunen, der bei etwa 404 EUR je Einwohner liegt.

Dies deutet darauf hin, dass Florstadt trotz eines vergleichsweise überdurchschnittlichen Gewerbesteuerhebesatzes ein geringeres Pro-Kopf-Aufkommen erzielt als die betrachteten Vergleichskommunen. Ursache hierfür können insbesondere Unterschiede in der wirtschaftlichen Steuerkraft, der Anzahl und Größe der gewerbesteuerpflichtigen Betriebe sowie der lokalen Wirtschaftsstruktur sein.

Ein direkter Vergleich von Steuererträgen in EUR ist jedoch grundsätzlich nur eingeschränkt belastbar. Absolute Ertragswerte werden maßgeblich durch strukturelle Faktoren wie Einwohnerzahl, Branchenmix, Unternehmensdichte und die Höhe der Steuerbemessungsgrundlagen beeinflusst. Kommunen können daher trotz ähnlicher Rahmenbedingungen sehr unterschiedliche Gewerbesteuererträge erzielen, ohne dass dies unmittelbar auf eine unterschiedliche Qualität der Steuerpolitik schließen lässt. Aussagekräftiger sind deshalb normierte Kennzahlen wie das Aufkommen je Einwohner sowie ergänzend die Einordnung der Hebesätze im interkommunalen Vergleich, da diese eine bessere Vergleichbarkeit der tatsächlichen Steuerbelastung und der Ertragskraft ermöglichen.

Gemeinschaftssteuern

Die Gemeinschaftssteuern, bestehend aus der Beteiligung am Aufkommen der Umsatz- und Einkommensteuer, bilden eine weitere wichtige Ertragssäule des kommunalen Haushalts. Sie sind in besonderem Maße von der demografischen und wirtschaftlichen Entwicklung der Bevölkerung abhängig und unterliegen damit nur begrenzt unmittelbaren kommunalen Steuerungsmöglichkeiten.

Die nachfolgende Grafik zur demografischen Entwicklung bis zum Jahr 2040 zeigt eine deutliche Verschiebung der Altersstruktur. Der Anteil der unter 20-Jährigen sinkt von 23 % im Jahr 2000 auf voraussichtlich 16 % im Jahr 2040. Auch die Altersgruppen der 40- bis 60-Jährigen gehen leicht von 28 % auf 24 % zurück. Die Gruppe der 20- bis 40-Jährigen bleibt mit einem Rückgang von 28 % auf 23

Seite **19** von **52**

% vergleichsweise stabil. Demgegenüber steht ein deutlicher Anstieg der älteren Bevölkerung: Der Anteil der 60- bis 80-Jährigen wächst von 19 % auf 30 %, die Gruppe der über 80-Jährigen von 3 % auf 7 %.

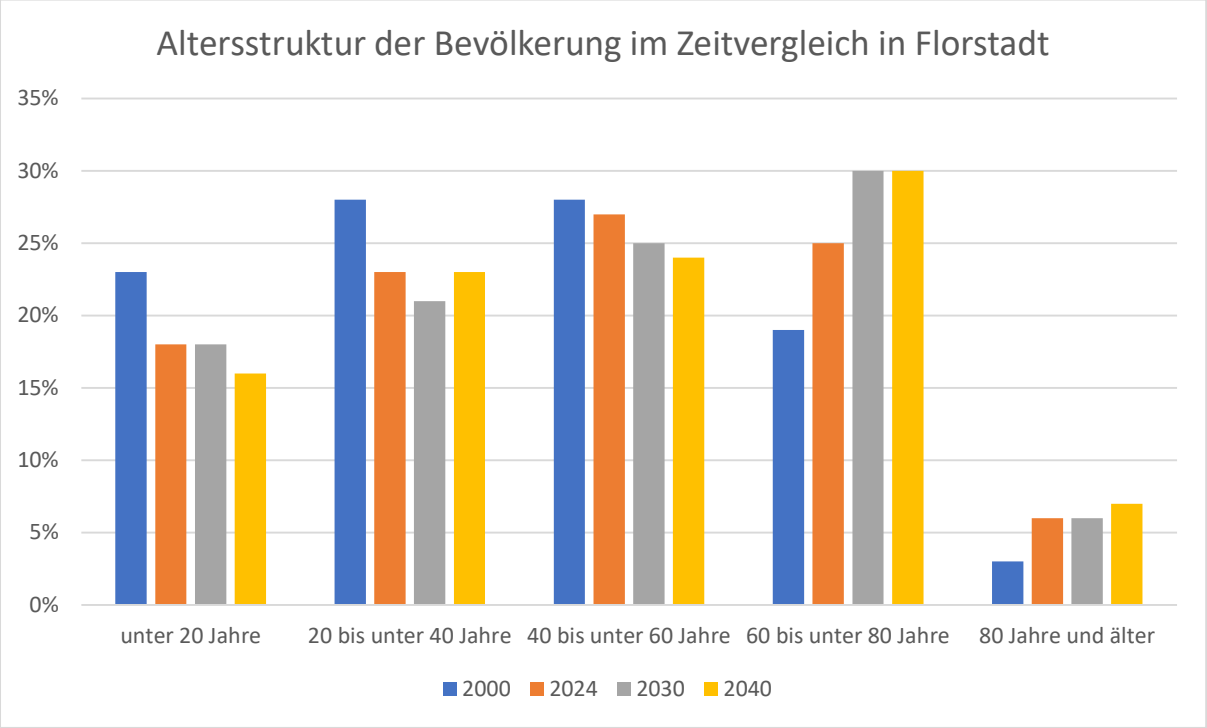

Quelle: https://www.hessen-gemeindelexikon.de/gemeindelexikon_PDF/440007.pdf

Diese Entwicklung hat unmittelbare Auswirkungen auf die kommunale Einkommensteuerbeteiligung. Da die Einkommensteuer maßgeblich aus Erwerbseinkommen gespeist wird, ist insbesondere die Entwicklung der erwerbsfähigen Bevölkerung (20 bis 60 Jahre) entscheidend für die Dynamik dieser Einnahmequelle. Der prognostizierte Rückgang dieser Altersgruppen deutet langfristig auf ein gedämpftes Wachstumspotenzial der Einkommensteueranteile hin. Gleichzeitig steigt der Anteil älterer Bevölkerungsgruppen, die in der Regel geringere oder keine Erwerbseinkommen mehr erzielen, was die Steuerbasis zusätzlich relativiert.

Insgesamt lässt die demografische Entwicklung darauf schließen, dass die Einkommensteuerbeteiligung künftig stärker unter Druck geraten könnte bzw. weniger dynamisch wächst als in der Vergangenheit. Dies unterstreicht die Bedeutung einer stabilen lokalen Wirtschaftsentwicklung sowie der Bindung und Gewinnung erwerbsfähiger Bevölkerung für die zukünftige kommunale Finanzkraft.

Seite **20** von **52**

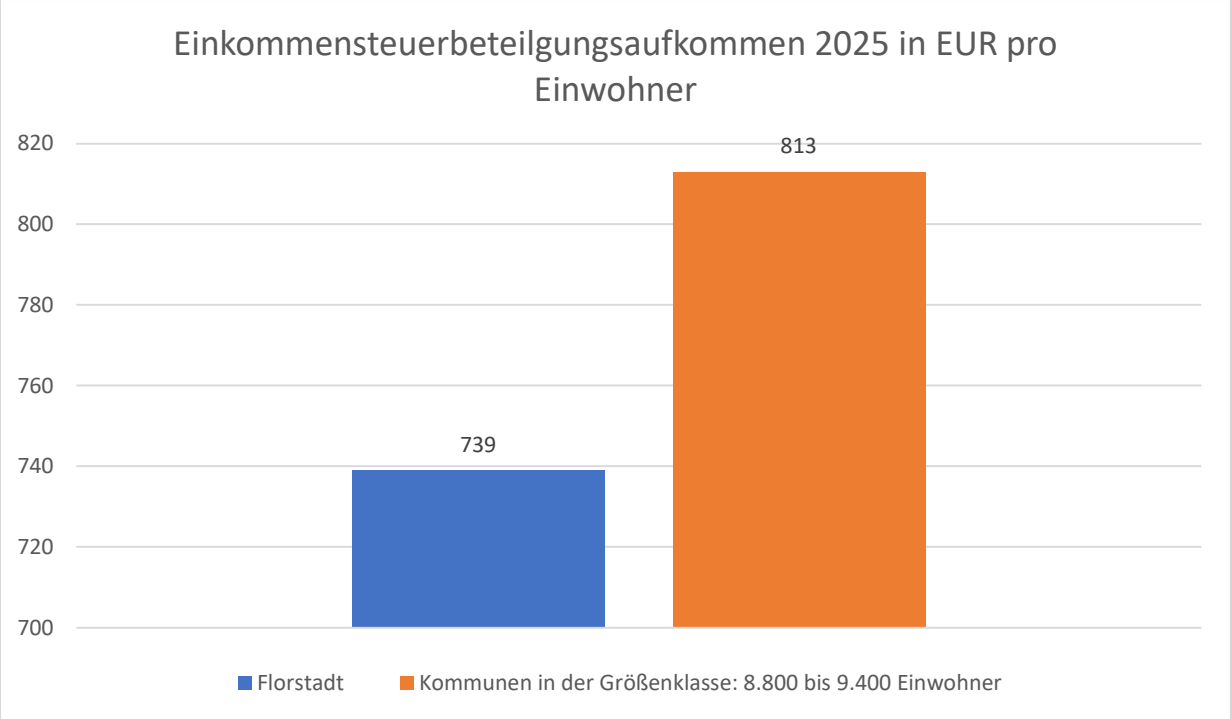

Quelle: Eigene Darstellung und Berechnung auf Basis GIS – Gemeindeinformationssystem des HMdF (Version 2026/1)

Im interkommunalen Vergleich erzielt Florstadt im Jahr 2025 ein Aufkommen von rund 739 EUR je Einwohner und liegt damit unter dem Durchschnitt vergleichbarer Kommunen von etwa 813 EUR je Einwohner. Dies weist auf eine im Vergleich geringere steuerliche Ertragskraft der örtlichen Einkommensstruktur hin.

Ursächlich hierfür können insbesondere Unterschiede in der Arbeitsplatzstruktur, der Einkommenshöhe sowie der Pendlerverflechtung sein. Insgesamt zeigt sich, dass Florstadt im Bereich der Einkommensteuerbeteiligung derzeit ein unterdurchschnittliches Niveau erreicht, welches jedoch zugleich ein gewisses Entwicklungspotenzial bei einer Stärkung der lokalen Wirtschafts- und Beschäftigungsstruktur erkennen lässt.

Seite **21** von **52**

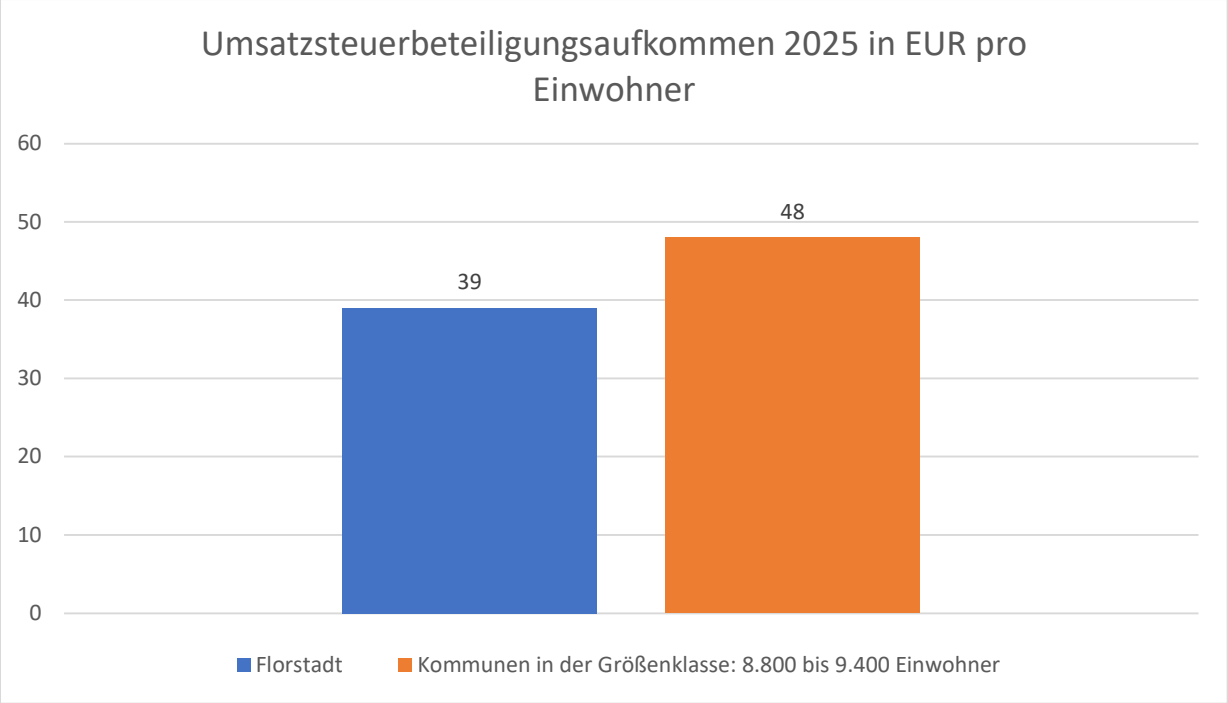

Quelle: Eigene Darstellung und Berechnung auf Basis GIS – Gemeindeinformationssystem des HMdF (Version 2026/1)

Die Beteiligung an der Umsatzsteuer stellt eine vergleichsweise kleine, jedoch stabile Einnahmequelle des kommunalen Haushalts dar. Sie ist nur indirekt durch kommunale Strukturen beeinflussbar und hängt überwiegend von gesamtwirtschaftlichen Verteilungsmechanismen ab. Florstadt erzielt hier im Jahr 2025 rund 39 EUR je Einwohner und liegt damit unter dem Durchschnitt vergleichbarer Kommunen von etwa 48 EUR je Einwohner. Dies deutet auf eine unterdurchschnittliche Zuweisung im Rahmen des kommunalen Finanzausgleichs hin, ohne dass daraus unmittelbar steuerpolitische Handlungsoptionen auf lokaler Ebene abgeleitet werden können.

Im Zusammenhang damit ist die Kaufkraft als wirtschaftlicher Indikator relevant. Sie lag in Florstadt im Jahr 2022 bei 62.876 EUR je Einwohner und damit im mittleren Bereich der Vergleichskommunen (z. B. Ehringshausen 58.411 EUR, Schmitten 81.811 EUR, Wehrheim 81.750 EUR). Eine höhere Kaufkraft wirkt sich grundsätzlich positiv auf die Einkommensteuerbeteiligung sowie die lokale Wirtschafts- und Konsumnachfrage aus. Insgesamt zeigt sich für Florstadt somit eine solide, aber nicht überdurchschnittliche wirtschaftliche Ausgangslage, die sich in den leicht unterdurchschnittlichen Umsatzsteueranteilen widerspiegelt.

3.2 Erträge aus Zuwendungen und allgemeinen Umlagen

Entwicklung der Zuwendungen im Zeitverlauf

Zuwendungsarten

	Ergebnis 2024	Ansatz 2025	Ansatz 2026	Ansatz 2027	Ansatz 2028	Ansatz 2029
Zuweisungen, Zuschüsse und allg. Umlagen	**6.238.476**	**6.654.450**	**6.682.350**	**6.942.991**	**6.308.500**	**6.301.991**
davon Schlüsselzuweisungen	3.860.613	4.462.100	4.493.000	4.675.000	4.255.000	4.255.000
davon Zuweisungen und Zuschüsse für laufende Zwecke	1.688.192	1.820.650	1.820.050	1.898.691	1.684.200	1.677.691

Seite **22** von **52**

	Ergebnis 2024	Ansatz 2025	Ansatz 2026	Ansatz 2027	Ansatz 2028	Ansatz 2029
davon Auflösung SoPo für Zuwendungen	689.671	364.400	369.300	369.300	369.300	369.300

Zwischen 2025 und 2026 ergeben sich bei den Schlüsselzuweisungen nahezu keine Veränderungen, sodass in diesem Zeitraum von einer stabilen Entwicklung ausgegangen werden kann. Erst im weiteren Verlauf ist ein kontinuierlicher Anstieg bis einschließlich 2028 zu erkennen, der auf den aktuellen Annahmen des kommunalen Finanzausgleichs hinsichtlich Steuerkraft und Finanzbedarf basiert.

Ab dem Jahr 2028 zeigt sich jedoch eine deutliche Veränderung der Entwicklung. Die Schlüsselzuweisungen gehen um rund 400.000 EUR zurück. Dies ist auf veränderte Rahmenbedingungen im Finanzausgleich zurückzuführen, insbesondere auf eine höhere eigene Steuerkraft der Kommune bzw. Anpassungen in der Berechnungssystematik.

Insgesamt führt diese Entwicklung dazu, dass sich die Erträge aus Schlüsselzuweisungen ab 2028 spürbar verringern, was im Rahmen der mittelfristigen Haushaltsplanung entsprechend zu berücksichtigen ist.

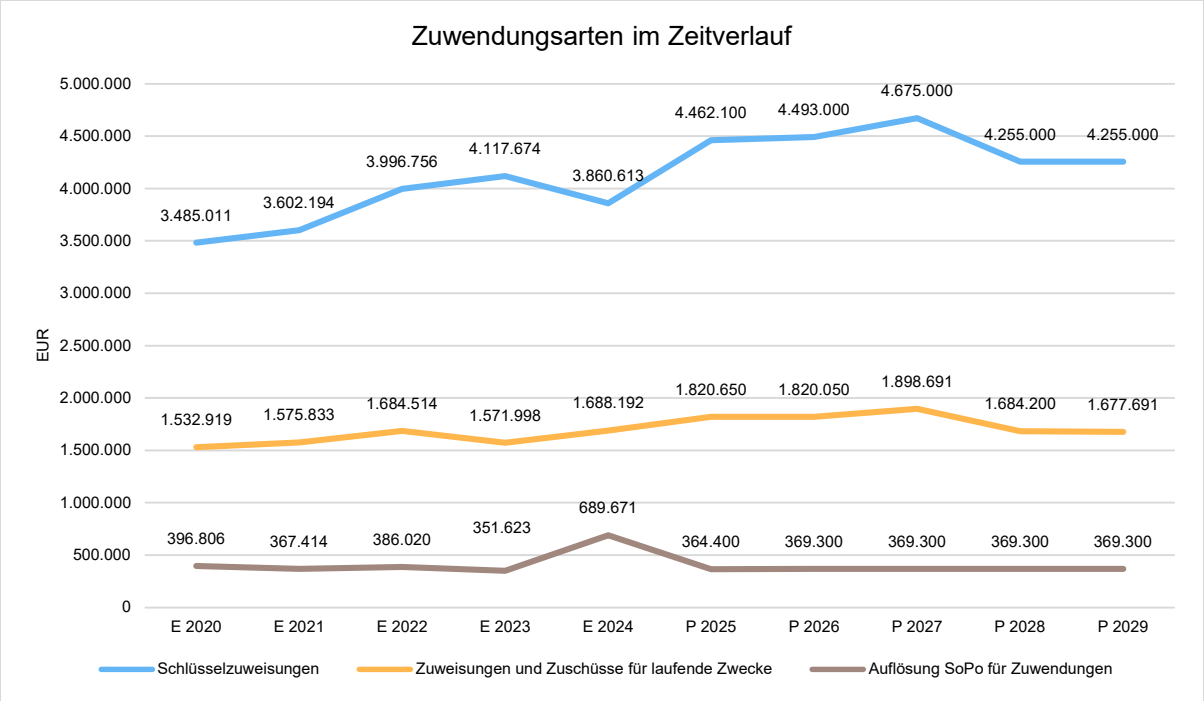

Quelle: Eigene Darstellung

Seite **23** von **52**

3.3 Sonstige Ertragsarten

Die Entwicklung bei den übrigen Ertragsarten stellt sich wie folgt dar:

	Ergebnis 2024	Ansatz 2025	Ansatz 2026	Ansatz 2027	Ansatz 2028	Ansatz 2029
Privatrechtliche Leistungsentgelte	564.813	652.650	672.000	672.000	687.200	678.200
Öffentlich-rechtliche Leistungsentgelte	3.123.424	3.493.350	3.483.900	3.585.900	3.616.250	3.812.250
Kostenersatzleistungen und -erstattungen	383.986	120.300	336.300	337.800	346.150	347.650
Erträge aus Transferleistungen / Familienleistungsausgleich	375.155	370.500	397.900	410.900	425.050	437.050
Sonstige ordentliche Erträge	614.251	343.400	1.532.000	332.500	336.650	337.150
Finanzerträge	273.834	17.000	20.000	20.000	20.000	20.000
Außerordentliche Erträge	477.721	--	5.500	5.500	5.500	5.500
Summe sonstige Ertragsarten	**5.813.184**	**4.997.200**	**6.447.600**	**5.364.600**	**5.436.800**	**5.637.800**

Insgesamt ergeben sich im Vergleich zum Planansatz 2025 kaum wesentliche Veränderungen. Die Ansätze bleiben in den meisten Positionen weitgehend stabil und folgen damit im Wesentlichen der bisherigen Planungslogik.

Eine Ausnahme bilden die sonstigen ordentlichen Erträge, in denen die bereits zuvor erwähnte einmalige Auszahlung der HLG berücksichtigt ist und zu einer entsprechenden Abweichung führt. Diese Sonderposition prägt das Ergebnis im Vergleichsjahr, stellt jedoch keinen strukturell wiederkehrenden Effekt dar.

Für die Folgejahre ist grundsätzlich eine sukzessive Steigerung der Ertragsansätze vorgesehen, was der üblichen Planungslogik entspricht. Insbesondere Faktoren wie allgemeine Preis- und Kostensteigerungen (Inflation) führen dazu, dass konstante Ansätze in der Praxis häufig eine eher konservative bzw. teilweise unterzeichnete Darstellung der tatsächlichen Entwicklung darstellen.

4 Aufwendungen

Die Summe aller Aufwendungen im Planjahr 2026 beläuft sich auf 28.774.775 EUR (Vorjahr: 26.097.850 EUR).

Diese teilt sich wie folgt auf die einzelnen Aufwandsarten aus:

Aufwandsarten

	Plan 2026	in %	Kostensteigerungen zum Plan 2025 in %
Personalaufwendungen	8.800.000	31,23	4,21
Versorgungsaufwendungen	812.150	2,88	12,36
Aufwendungen für Sach- und Dienstleistungen	5.696.750	20,22	11,37
Abschreibungen	1.684.200	5,98	23
Aufw. für Zuweisungen und Zuschüsse sowie besondere Finanzaufw.	1.351.500	4,80	19,99
Steueraufw. einschl. Aufw. aus gesetzl. Umlageverpflichtungen	9.102.000	32,31	13,27
Transferaufwendungen	200	0,00	-71,43

Seite **24** von **52**

	Plan 2026	in %	Kostensteigerungen zum Plan 2025 in %
Sonstige ordentliche Aufwendungen	26.650	0,09	-3,79
Ordentliche Aufwendungen	**27.473.450**	**97.51**	**--**
Zinsen und ähnliche Aufwendungen	701.325	2,49	0,82
Summe	**28.174.775**	**100,00**	**--**

Die Tabelle zeigt die geplante Struktur der Aufwendungen im Haushaltsjahr 2026 sowie deren Veränderung gegenüber dem Planansatz 2025. Insgesamt wird ein deutlich steigendes Aufwandsniveau erkennbar, wobei die ordentlichen Aufwendungen mit rund 28,07 Mio. EUR den größten Anteil ausmachen.

Besonders auffällig ist die hohe Bedeutung der Personalaufwendungen, die mit rund 8,8 Mio. EUR etwa 31,23 % der Gesamtkosten ausmachen und zugleich um 4,21 % gegenüber dem Vorjahr steigen. Damit bleibt der Personalbereich einer der zentralen Kostentreiber des städtischen Haushalts.

Ebenfalls deutlich erhöhen sich die Aufwendungen für Sach- und Dienstleistungen (+11,37 %). In ähnlicher Größenordnung bewegen sich die Zuwächse bei den Zuweisungen und Zuschüssen (+19,99 %) sowie bei den Steuer- und Umlageverpflichtungen (+13,27 %), die mit rund 9,10 Mio. EUR ebenfalls einen sehr hohen Anteil von 31,31 % am Gesamtaufwand ausmachen. Insbesondere dieser Bereich zeigt die starke Abhängigkeit der Kommune von übergeordneten Finanzbeziehungen.

Die Abschreibungen steigen mit +23 % überdurchschnittlich deutlich an. Dies ist insbesondere auf die Ausweitung des Anlagevermögens aus den Vorjahren zurückzuführen, wobei sich ein wesentlicher Teil aus der Aktivierung zuvor als Anlagen im Bau geführter Vermögensgegenstände ergibt, die nun in die reguläre Abschreibung überführt wurden. Damit wird der Werteverzehr des kommunalen Vermögens systematisch und periodengerecht im Ergebnishaushalt abgebildet. Gleichzeitig wirkt sich dieser Anstieg unmittelbar auf das Jahresergebnis aus, bleibt jedoch zahlungsneutral, da es sich hierbei um einen rein bilanzielle Aufwandsposition handelt.

Rückläufig sind lediglich die Transferaufwendungen sowie die sonstigen ordentlichen Aufwendungen, wobei diese Positionen insgesamt nur eine untergeordnete Rolle spielen.

Die Zinsaufwendungen bleiben mit einem leichten Anstieg von 0,82 % weitgehend stabil, gewinnen jedoch angesichts des insgesamt höheren Zinsniveaus sowie den geplanten Investitionen wieder an Bedeutung.

Insgesamt zeigt die Tabelle eine klare Kostensteigerung in nahezu allen zentralen Bereichen. Besonders Personal, Umlagen sowie Sach- und Dienstleistungen prägen die Ausgabenstruktur. Dies verdeutlicht, dass der Haushaltsdruck aus einer Vielzahl von Kostenentwicklungen resultiert. Während in einzelnen Bereichen – etwa durch organisatorische Anpassungen, die Priorisierung freiwilliger Leistungen oder den Abbau von Stellen – eigene Handlungsspielräume bestehen, sind andere Aufwandspositionen durch externe Faktoren weitgehend vorgegeben. Dazu zählen insbesondere tarifliche Entwicklungen, steigende Umlagehebesätze für Kreis- und Schulumlagen sowie die zunehmende Übertragung von Pflichtaufgaben durch übergeordnete Ebenen.

Seite **25** von **52**

Vorjahresvergleich Aufwandsarten

	Ansatz 2026	Ansatz 2025	Vergleich in EUR
Personalaufwendungen	8.800.000	8.632.450	167.550
Versorgungsaufwendungen	812.150	775.150	37.000
Aufwendungen für Sach- und Dienstleistungen	5.696.750	5.383.850	312.900
Abschreibungen	1.684.200	1.370.750	313.450
Aufw. für Zuweisungen und Zuschüsse sowie besondere Finanzaufw.	1.351.500	1.127.300	224.200
Steueraufw. einschl. Aufw. aus gesetzl. Umlageverpflichtungen	9.102.000	8.084.000	1.018.000
Transferaufwendungen	200	700	-500
Sonstige ordentliche Aufwendungen	26.650	27.700	-1.050
Ordentliche Aufwendungen	**27.473.750**	**25.401.900**	**2.071.850**
Zinsen und ähnliche Aufwendungen	701.325	695.950	5.375
Summe	**28.174.775**	**26.097.850**	**2.076.925**

Das Zahlenwerk zeigt für das Haushaltsjahr 2026 eine deutliche Ausweitung der Aufwendungen gegenüber dem Ansatz 2025. Insgesamt steigen die Gesamtausgaben um rund 2,077 Mio. EUR auf 28,175 Mio. EUR, was einem spürbaren Zuwachs im Vergleich zum Vorjahr entspricht.

Den größten absoluten Anstieg verzeichnen die Steueraufwendungen einschließlich der gesetzlichen Umlageverpflichtungen mit +1,02 Mio. EUR. Dies unterstreicht die zunehmende Belastung durch Kreis- und Schulumlagen sowie weitere übergeordnete Abgaben, die von der Kommune nur begrenzt beeinflussbar sind.

Ebenfalls deutlich steigen die Personalaufwendungen (+167 Tsd. EUR) sowie die Aufwendungen für Sach- und Dienstleistungen (+312 Tsd. EUR). Beide Positionen spiegeln sowohl tarifliche und preisbedingte Kostensteigerungen als auch einen höheren laufenden Ressourcenbedarf wider. Die Versorgungsaufwendungen (+37 Tsd. EUR) entwickeln sich ebenfalls nach oben, wenn auch in geringerem Umfang.

Auch die Aufwendungen für Zuweisungen und Zuschüsse steigen um rund 224 Tsd. EUR und zeigen damit eine zunehmende finanzielle Beteiligung der Stadt an externen Leistungen und Einrichtungen.

Insgesamt verdeutlicht die Entwicklung, dass die Ausgabensteigerung breit über nahezu alle wesentlichen Kostenblöcke verteilt ist. Besonders die Umlagen, das Personal sowie der Sach- und Dienstleistungsbereich prägen den Anstieg und führen zu einer strukturellen Mehrbelastung des Haushalts. Über etwaige Rückschlüsse auf einzelne Sondereffekte soll nachfolgende grafische Darstellung liefern, welche die größten 20 Veränderungen auf Sachkontoebene darstellt:

Seite **26** von **52**

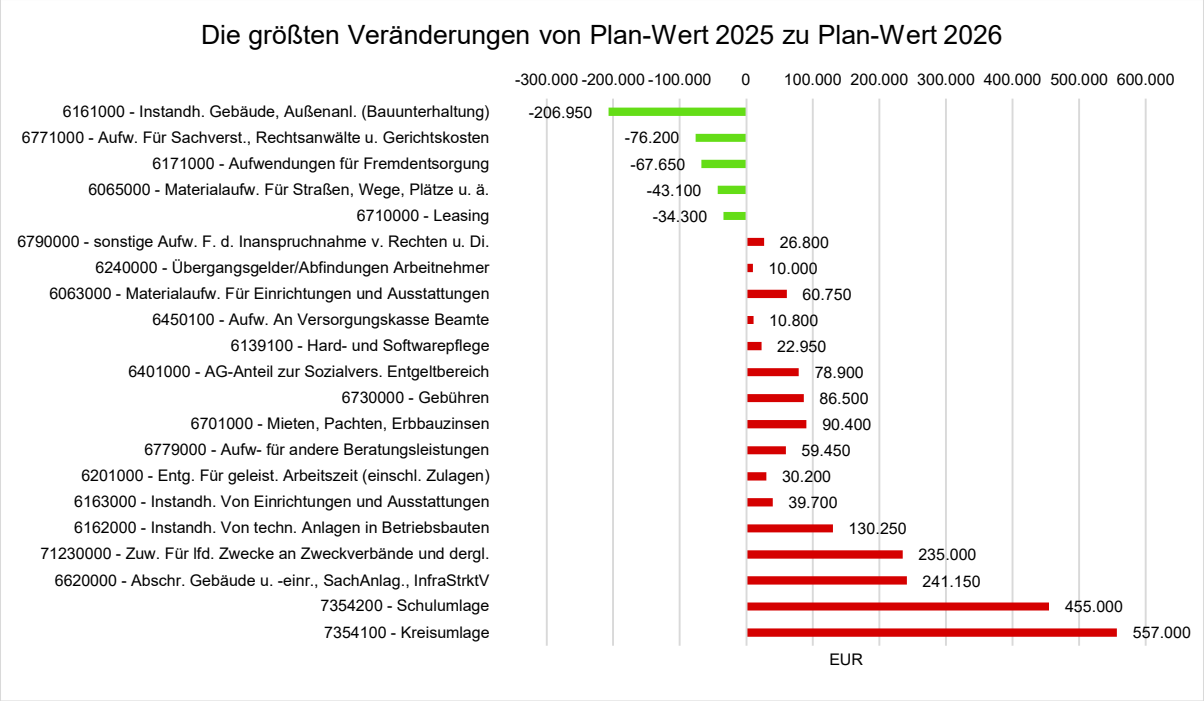

Quelle: Eigene Darstellung

Dargestellt sind sowohl erhebliche Mehrbedarfe als auch Minderaufwendungen. Während einzelne Ansätze rückläufig geplant wurden, überwiegen insgesamt die Aufwandserhöhungen deutlich.

Die größte Einzelveränderung ergibt sich bei der Kreisumlage (SK 7354100) mit einem Anstieg um rund 557.000 EUR. Ebenfalls deutlich erhöht sich die Schulumlage (SK 7354200) um etwa 455.000 EUR. Beide Positionen stellen Pflichtaufwendungen dar, welche durch den Wetteraukreis der Stadt auferlegt werden und beeinflussen den Ergebnishaushalt maßgeblich.

Auch im Personalbereich zeigen sich deutliche Steigerungen. Die Entgelte für geleistete Arbeitszeit einschließlich Zulagen (SK 6201000) steigen um rund 30.200 EUR. Darüber hinaus erhöhen sich die Zuführungen für Zwecke an Zweckverbände und dergleichen (SK 7123000) um etwa 235.000 EUR. Höhere Abschreibungen auf Gebäude sowie Infrastrukturvermögen (SK 6620000) schlagen zusätzlich mit rund 241.000 EUR zu Buche.

Im Bereich der Unterhaltung und Bewirtschaftung städtischer Einrichtungen steigen insbesondere die Aufwendungen für technische Anlagen in Betriebsbauten (SK 6162000) um rund 130.250 EUR sowie die Instandhaltung von Einrichtungen und Ausstattungen (SK 6163000) um rund 39.700 EUR. Ebenso nehmen die Aufwendungen für andere Beratungsleistungen (SK 6779000) spürbar zu.

Weitere relevante Steigerungen betreffen Miet-, Pacht- und Erbbauzinsen (SK 6701000), Gebühren (SK 6730000), die Hard- und Softwarepflege (SK 6139100) sowie Aufwendungen an Versorgungskassen für Beamte (SK 6450100). Zudem erhöhen sich die Materialaufwendungen für Einrichtungen und Ausstattungen (SK 6063000) sowie Übergangsgelder und Abfindungen für Arbeitnehmer (SK 6240000).

Demgegenüber stehen mehrere Aufwandsminderungen. Die stärkste Reduzierung betrifft die Instandhaltung von Gebäuden und Außenanlagen (SK 6161000) mit einem Rückgang um rund 207.000 EUR, darunter war die Erneuerung der Brandmeldeanlage der 3-Felder-Sporthalle in Nieder-Florstadt angesiedelt, welche nunmehr im Investitionshaushalt mittels einer grundhaften Sanierung enthalten ist. Weitere Reduktionen ergeben sich bei Aufwendungen für Sachverständige, Rechtsanwälte und

Seite **27** von **52**

Gerichtskosten (SK 6771000), Fremdentsorgung (SK 6171000), Materialaufwendungen für Straßen, Wege und Plätze (SK 6065000) sowie Leasingaufwendungen (SK 6710000).

Die dargestellten Veränderungen verdeutlichen insgesamt, dass der Haushaltsplan 2026 insbesondere durch steigende Umlageverpflichtungen, höhere Personal- und Folgekosten sowie wachsende Anforderungen im Bereich Unterhaltung und Digitalisierung geprägt wird.

Unter Berücksichtigung der mittelfristigen Finanzplanung ergibt sich folgende Entwicklung der Aufwandsarten:

Aufwandsarten mittelfristige Planung

	Ergebnis 2024	Ansatz 2025	Ansatz 2026	Ansatz 2027	Ansatz 2028	Ansatz 2029
Personalaufwendungen	8.564.055	8.632.450	8.800.000	9.069.800	9.073.850	9.073.950
Versorgungsaufwendungen	1.242.444	775.150	812.150	841.350	841.350	841.350
Aufwendungen für Sach- und Dienstleistungen	5.828.927	5.383.850	5.696.750	5.521.500	5.113.300	5.114.750
Abschreibungen	2.167.227	1.370.750	1.684.200	1.753.350	1.753.350	1.753.350
Aufw. für Zuweisungen und Zuschüsse sowie besondere Finanzaufw.	1.206.050	1.127.300	1.351.500	1.351.500	1.346.550	1.346.550
Steueraufw. einschl. Aufw. aus gesetzl. Umlageverpflichtungen	7.313.420	8.084.000	9.102.000	9.207.100	9.236.200	9.519.300
Transferaufwendungen	--	700	200	200	200	200
Sonstige ordentliche Aufwendungen	33.530	27.700	26.650	26.650	26.800	26.800
Ordentliche Aufwendungen	**26.355.652**	**25.401.900**	**27.473.450**	**27.771.450**	**27.391.600**	**27.676.250**
Zinsen und ähnliche Aufwendungen	633.822	695.950	701.325	779.325	898.275	965.325
Außerordentliche Aufwendungen	5	--	--	--	--	--
Summe	**26.989.479**	**26.097.850**	**28.174.775**	**28.550.775**	**28.289.875**	**28.641.575**

Ab dem Jahr 2027 stabilisieren sich die Gesamtaufwendungen der Stadt auf einem hohen Niveau bei rund 28,6 Mio. EUR bis 28,9 Mio. EUR. Nach dem deutlichen Anstieg bis einschließlich 2026 wird derzeit von keiner weiteren wesentlichen Aufwandsdynamik ausgegangen.

Die Personal- und Versorgungsaufwendungen verbleiben ab 2027 weitgehend konstant. Die weitere Entwicklung der Personalkosten ist jedoch nur eingeschränkt planbar, da insbesondere die Auswirkungen künftiger Tarifverhandlungen derzeit nicht verlässlich absehbar sind. Für die künftige Haushaltsplanung soll daher verstärkt auf Erfahrungswerte aus der Vergangenheit zurückgegriffen werden, um die Ansätze realitätsnäher abzubilden, beispielsweise unter Berücksichtigung regelmäßiger Tarifsteigerungen in mehrjährigen Abständen.

Die Aufwendungen für Sach- und Dienstleistungen gehen nach dem erhöhten Niveau des Jahres 2026 wieder leicht zurück. Demgegenüber verbleiben die Abschreibungen weiterhin auf einem hohen Niveau. Deren tatsächliche Entwicklung kann derzeit jedoch noch nicht abschließend beurteilt werden, da die Aufarbeitung der Jahresabschlüsse noch nicht vollständig abgeschlossen ist. Insbesondere befinden sich weiterhin zahlreiche Anlagen in der Position „Anlagen im Bau (AiB)“, die künftig noch aufzulösen und zu aktivieren sind. Ebenso können auslaufende Abschreibungen derzeit noch nicht abschließend ermittelt werden.

Die Steueraufwendungen einschließlich der Umlagen sowie die Zinsaufwendungen steigen im gesamten Planungszeitraum weiter an und belasten den Haushalt zusätzlich. Die Steueraufwendungen

Seite **28** von **52**

einschließlich der Umlageverpflichtungen wurden auf Grundlage der aktuellen Orientierungs- und Berechnungsdaten des Finanzplanungserlasses geplant und berücksichtigen die bereits dargestellte Entwicklung der Steuererträge auf der Ertragsseite.

Insgesamt bleiben die finanziellen Handlungsspielräume der Stadt aufgrund der hohen strukturellen Aufwendungen auch in den Folgejahren begrenzt.

Die wichtigsten Aufwandsarten in der langfristigen Entwicklung:

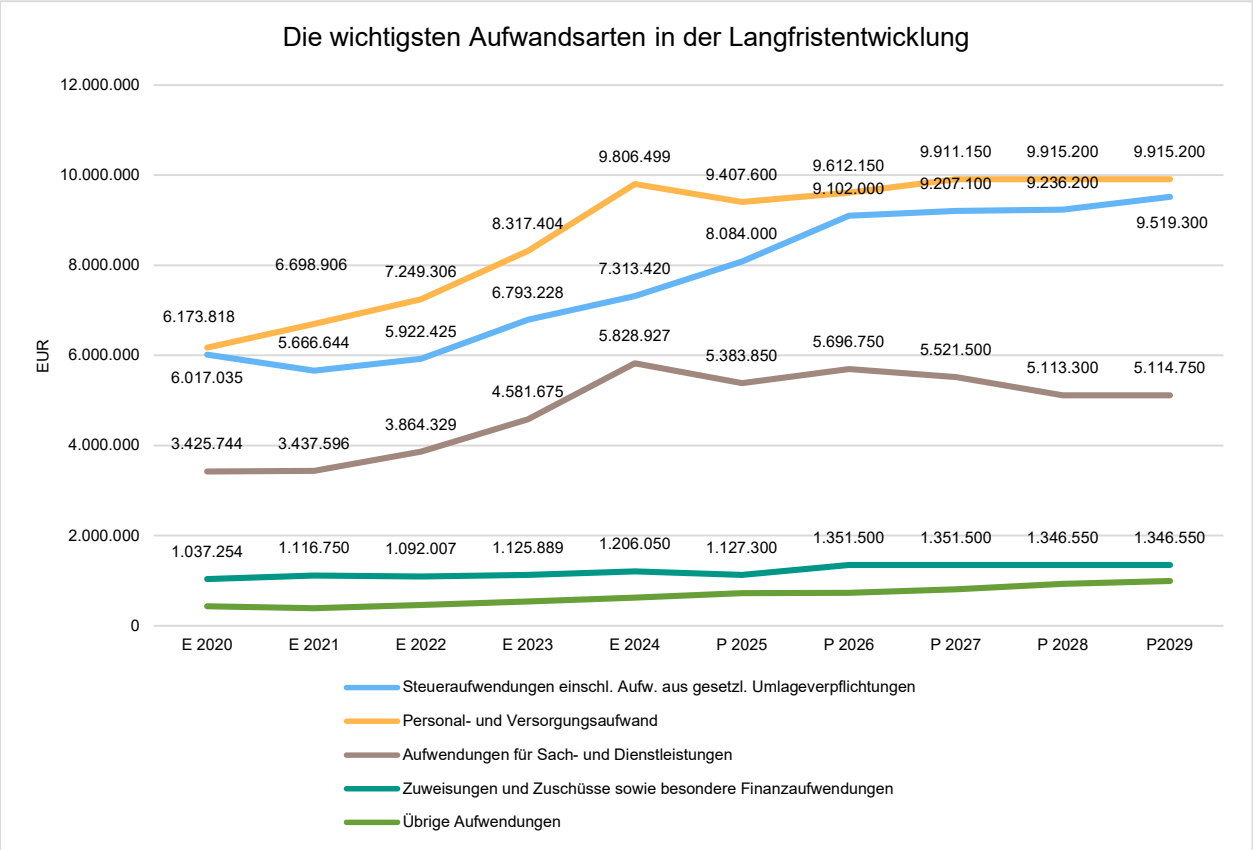

Quelle: Eigene Darstellung

Die grafische Darstellung verdeutlicht die bereits erläuterte Entwicklung der wesentlichen Aufwandsarten im Zeitraum bis 2029. Besonders prägend sind die stark steigenden Steuer- und Umlageaufwendungen sowie der deutliche Anstieg der Personal- und Versorgungsaufwendungen.

Darüber hinaus wird ersichtlich, dass auch die übrigen Aufwendungen kontinuierlich ansteigen. Diese Entwicklung ist insbesondere auf zunehmende Zinsaufwendungen infolge einer verstärkten Darlehensaufnahme zurückzuführen, die durch den hohen Investitionsbedarf der Stadt erforderlich wird.

Seite **29** von **52**

4.1 Personalaufwand

Die Personalaufwendungen entwickeln sich im Betrachtungszeitraum wie folgt:

	Ergebnis 2024	Ansatz 2025	Ansatz 2026	Ansatz 2027	Ansatz 2028	Ansatz 2029
Entgelte Arbeitnehmer	6.730.373	6.859.400	6.935.350	7.142.800	7.146.750	7.146.800
Bezüge Beamte	316.412	309.500	317.600	326.600	326.600	326.600
Soziale Abgaben, Altersversorgung und Unterstützung – Aktive	1.413.360	1.457.600	1.539.300	1.592.850	1.592.950	1.593.000
Sonstige Personalaufwendungen	103.910	5.950	7.750	7.550	7.550	7.550
Summe Personalaufwendungen	**8.564.055**	**8.632.450**	**8.800.000**	**9.069.800**	**9.073.850**	**9.073.950**
Versorgungsaufwendungen	750.139	775.150	812.150	841.350	841.350	841.350

Die Personalaufwendungen steigen im Haushaltszeitraum von 8,56 Mio. EUR im Jahr 2024 auf 8,63 Mio. EUR im Jahr 2025 und weiter auf 8,8 Mio. EUR im Jahr 2026. Parallel hierzu erhöhen sich auch die Versorgungsaufwendungen von 750.139 EUR im Jahr 2024 auf 812.150 EUR im Jahr 2026.

Die deutliche Steigerung im Jahr 2026 ist dabei nur eingeschränkt aus rein tariflichen Entwicklungen erklärbar. Vielmehr ist zu berücksichtigen, dass im Jahr 2025 erstmals ein neues System zur Stellenplanbewirtschaftung in Betrieb genommen wurde. Dieses System bildet derzeit noch nicht die tatsächlichen, produktgenauen Personalkosten vollständig ab. Vor diesem Hintergrund wurde für die Haushaltsplanung 2026 ersatzweise eine stellenplanbasierte Kalkulation vorgenommen.

Dabei wurden ursprünglich sämtliche im Stellenplan ausgewiesenen Stellen mit den Tabellenwerten des TVöD hinterlegt und grundsätzlich die höchste Erfahrungsstufe (Stufe 6) als Bewertungsgrundlage angesetzt. Diese Vorgehensweise führt bewusst zu einer konservativen, tendenziell eher überhöhten Abbildung der Personalaufwendungen. Zwar weicht diese Annahme erkennbar von der tatsächlichen Ist-Besetzung und der realen Stufenverteilung ab, sie bildet jedoch die maximale Haushaltsbelastung ab, die bei vollständiger Stellenbesetzung entstehen würde. Die veranschlagten Personalaufwendungen enthalten somit bewusst einen gewissen Vorsichtsansatz, um mögliche Personalentwicklungen im Haushaltsjahr 2026 ausreichend abzubilden.

In der Konsequenz ist davon auszugehen, dass innerhalb der ausgewiesenen Ansätze ein für das Jahr 2026 strukturelles Einsparpotenzial besteht, das jedoch separat und produktbezogen zu analysieren und zu diskutieren ist.

Ergänzend wurden bereits bekannte tarifliche Entwicklungen berücksichtigt, insbesondere die Tarifanpassung im TVöD ab dem 01.06.2026 in Höhe von +2,8 % sowie die Besoldungserhöhung für Beamte ab dem 01.12.2025 in Höhe von +5,5 %. Diese Effekte sind in der Planung bereits eingepreist und tragen zusätzlich zum Anstieg der Personalaufwendungen bei.

	Ansatz 2025	Ansatz 2026	Veränderung in EUR	Veränderung in %
010001 - Städtische Organe	122.350,00 EUR	137.000,00 EUR	14.650,00 EUR	11,97%
010002 - Hauptverwaltung	863.750,00 EUR	462.400,00 EUR	-351.350,00 EUR	-46,47%
010003 - Finanzverwaltung	320.750,00 EUR	301.900,00 EUR	-18.850,00 EUR	-5,88%
010077 - Bauhof	82.600,00 EUR	725.000,00 EUR	642.400,00 EUR	777,72%
021101 - Ordnungsverwaltung	317.700,00 EUR	427.050,00 EUR	109.350,00 EUR	34,42%

Seite **30** von **52**

021102 - Standesamt	90.750,00 EUR	94.700,00 EUR	3.950,00 EUR	4,35%
021301 - Feuer- und Katastrophenschutz	2.650,00 EUR	3.400,00 EUR	750,00 EUR	28,30%
021401 - Katastrophenschutz	200,00 EUR	150,00 EUR	-50,00 EUR	-25,00%
043001 - Kultur- und Musikpflege	750,00 EUR	1.400,00 EUR	650,00 EUR	86,67%
043101 - Museen	2.100,00 EUR	10.550,00 EUR	8.450,00 EUR	402,38%
043201 - Büchereien	14.550,00 EUR	13.700,00 EUR	-850,00 EUR	-5,84%
054201 - Sonstige soziale Hilfen	103.200,00 EUR	108.950,00 EUR	5.750,00 EUR	5,57%
064501 - Jugendarbeit	- EUR	7.500,00 EUR	7.500,00 EUR	0,00%
06460110 - KITA Mikäsch	939.300,00 EUR	1.005.200,00 EUR	65.900,00 EUR	7,02%
06460120 - KITA Lummerland	957.400,00 EUR	821.900,00 EUR	-86.500,00 EUR	-14,15%
06460130 - KITA An der Nachtweide	943.950,00 EUR	1.069.600,00 EUR	125.650,00 EUR	13,31%
06460140 - KITA Sonnenschein	950.750,00 EUR	1.016.100,00 EUR	65.350,00 EUR	6,87%
06460150 - KITA Auenland	890.400,00 EUR	1.098.500,00 EUR	208.100,00 EUR	23,37%
06460199 - KITA Allgemein	80.200,00 EUR	130.200,00 EUR	50.000,00 EUR	62,34%
088501 - Sportförderung	68.000,00 EUR	- EUR	-68.000,00 EUR	-100,00%
085602 - Eigene Sporthallen	44.650,00 EUR	- EUR	-44.650,00 EUR	-100,00%
106001 - Bauverwaltung	607.150,00 EUR	1.165.000,00 EUR	557.850,00 EUR	91,88%
117001 - Abwasserbeseitigung	62.600,00 EUR	- EUR	-62.600,00 EUR	-100,00%
117201 - Abfallwirtschaft	48.000,00 EUR	40.500,00 EUR	-7.500,00 EUR	-15,63%
118101 - Wasserversorgung	224.650,00 EUR	152.100,00 EUR	-72.550,00 EUR	-32,29%
135801 - Park- und Gartenanlagen	410.400,00 EUR	- EUR	-410.400,00 EUR	-100,00%
136901 - Öffentliche Gewässer/Wasserbauliche Anlagen	65.800,00 EUR	- EUR	-65.800,00 EUR	-100,00%
137501 - Friedhofs- und Bestattungswesen	93.600,00 EUR	- EUR	-93.600,00 EUR	-100,00%
138501 - Waldwirtschaft	6.200,00 EUR	7.200,00 EUR	1.000,00 EUR	16,13%
157601 - Bürgerhäuser	318.050,00 EUR	- EUR	-318.050,00 EUR	-100,00%
Summe	**8.632.450 EUR**	**8.800.000 EUR**	**167.550 EUR**	**1,94%**

Seite **31** von **52**

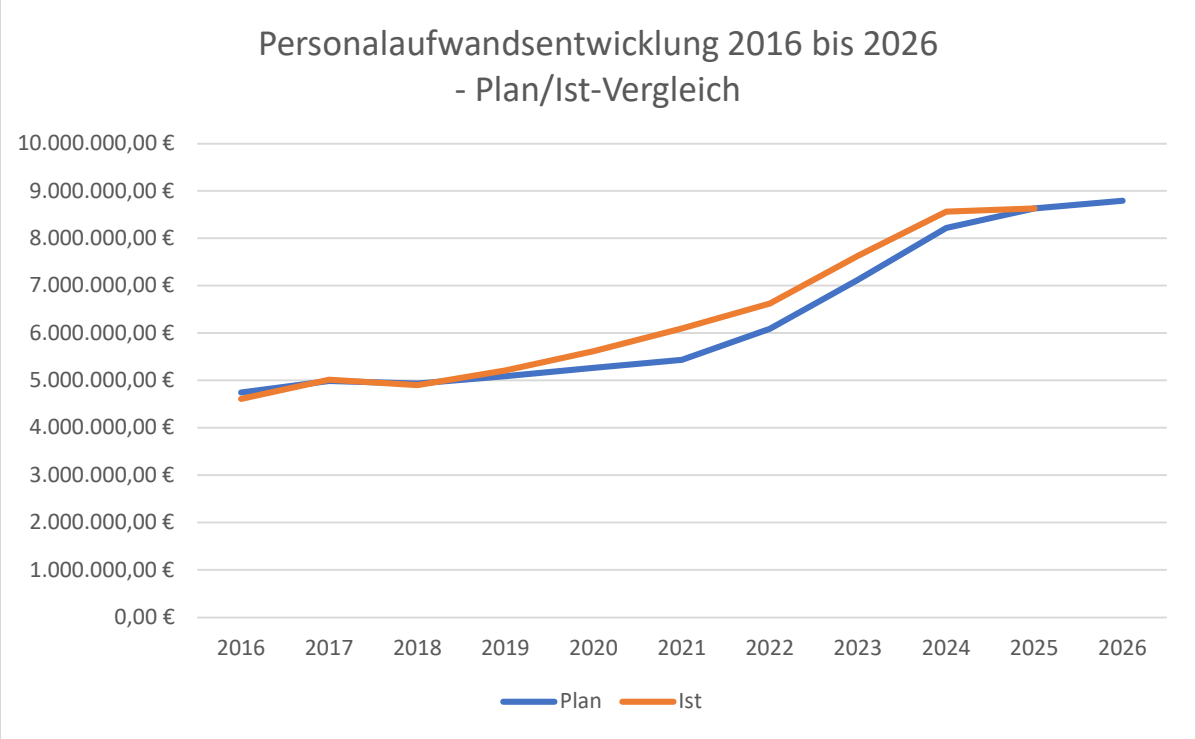

Quelle: Eigene Darstellung

Die Entwicklung der Personalaufwendungen zeigt sowohl im Plan-/Ist-Vergleich der vergangenen Jahre als auch im Haushaltsplan 2026 einen deutlichen Anstieg. Die Grafik verdeutlicht, dass die tatsächlichen Personalaufwendungen in den letzten Jahren regelmäßig über den ursprünglichen Planansätzen lagen. Insbesondere ab 2022 ist ein dynamischer Anstieg erkennbar. Für 2026 wird ein Personalaufwand von insgesamt rund 8,8 Mio. EUR geplant, was gegenüber dem Vorjahr einer Steigerung um 167.550 EUR beziehungsweise 1,94 % entspricht.

Die Veränderungen innerhalb der einzelnen Produkte sind jedoch nur eingeschränkt mit den Vorjahren vergleichbar. Hintergrund ist die zum Haushaltsjahr 2026 vollständig überarbeitete Zuordnung der Stellen im Rahmen der internen Leistungsverrechnung. Ziel war eine sachgerechte und verursachungsgerechte Zuordnung der Personalaufwendungen auf die jeweiligen Produkte. Bislang wurden Mitarbeitende teilweise pauschal oder nur anteilig einzelnen Produkten zugeordnet. Dies führte in mehreren Bereichen zu strukturellen Verschiebungen innerhalb des Stellenplans.

Besonders deutlich wird dies beispielsweise beim Bauhof. Während dort bislang im Wesentlichen nur die Leitung direkt veranschlagt war und die übrigen Mitarbeitenden auf verschiedene Einzelprodukte verteilt wurden, erfolgt die Zuordnung ab 2026 gebündelt im Produkt „Bauhof“. Hieraus resultiert die erhebliche Steigerung des Ansatzes. Gleichzeitig reduzieren sich in anderen Produkten die Ansätze teilweise um bis zu 100 %, ohne dass hiermit ein tatsächlicher Personalabbau verbunden ist.

Auch in der Bauverwaltung ergibt sich durch die neue Zuordnung sowie durch gestiegene tatsächliche Personalaufwendungen ein deutlicher Mehrbedarf. Gleiches gilt für einzelne Kindertagesstätten, insbesondere die KITA Auenland, bei der sich bereits im Jahr 2025 zeigte, dass der ursprüngliche Planansatz nicht auskömmlich war. Dort wurde der Ansatz um rund 145 TEUR überschritten. Auch in der Bauverwaltung ergaben sich im laufenden Jahr Mehraufwendungen von rund 90 TEUR. Eine Überschreitung des geplanten Gesamtpersonalbudgets 2025 ist aktuell jedoch nicht festzustellen.

Zu berücksichtigen ist außerdem, dass die Personalaufwendungen insgesamt ein Budget bilden und gegenseitig deckungsfähig sind. Überschreitungen einzelner Produkte führen daher nicht automatisch

Seite **32** von **52**

zu einer Haushaltsverschlechterung, sofern die Gesamtansätze des Personalbudgets eingehalten werden.

Es bleibt jedoch festzuhalten, dass die im Planvergleich 2026 gegenüber 2025 ausgewiesene Steigerung der Personalaufwendungen sehr gering mit Blick auf die lange Zeit der vorläufigen Haushaltsführung ausfällt. Betrachtet man die Entwicklung der vergangenen zehn Jahre (2016 bis 2025), ergibt sich eine durchschnittliche jährliche Kostensteigerung von rund 5,90 %. Bereinigt man die außergewöhnliche Steigerung des Jahres 2023 in Höhe von 15,22 % sowie die des Jahres 2024 in Höhe von 12,19 %, liegt die durchschnittliche Kostenentwicklung der übrigen Jahre bei rund 5,4 %.

Der Planansatz 2026 unterschreitet diesen bereinigten Durchschnitt somit um etwa 3,96 Prozentpunkte.

Die im Haushaltsplan 2026 veranschlagte Entwicklung bewegt sich damit leicht über dem Rahmen der bisherigen langfristigen Personalaufwandsentwicklung:

Jahr	Ist/Vorl Ist in EUR	Veränderungen in % im Vergleich zum Vorjahr
2016	4.613.542	--
2017	5.013.789	8,68
2018	4.900.918	-2,25
2019	5.211.191	6,33
2020	5.616.064	7,77
2021	6.097.093	8,57
2022	6.625.534	8,67
2023	7.633.644	15,22
2024	8.278.715	12,19
2025	8.508.450	0,80
Durchschnitt		**5,90**

4.2 Sach- und Dienstleistungsaufwand

Die im Vergleich zum Vorjahresansatz um 312.900 EUR (Vorjahr: 167.950 EUR) steigenden Aufwendungen für Sach- und Dienstleistungen entwickeln sich im Einzelnen wie folgt:

Sach- und Dienstleistungsaufwand

	Ergebnis 2024	Ansatz 2025	Ansatz 2026	Ansatz 2027	Ansatz 2028	Ansatz 2029
Aufwendungen für Sach- und Dienstleistungen	**5.828.927**	**5.383.850**	**5.696.750**	**5.521.500**	**5.113.300**	**5.114.750**
davon Aufw. für Material, Energie und sonstige verwaltungswirtschaftliche Tätigkeit	1.716.180	1.764.450	1.705.100	1.683.350	1.772.700	1.770.650
davon Aufw. für bezogene Leistungen	2.702.449	2.386.450	2.554.900	2.524.100	2.042.200	2.047.200
davon Aufw. für die Inanspruchnahme von Rechten und Diensten	391.924	638.200	777.200	674.250	658.050	662.850
davon Aufw. für Kommunikation, Dokumentation, Information, Reisen, Werbung	229.959	273.900	308.750	257.750	254.500	247.050
davon Aufw. für Beiträge und Sonstiges sowie Wertkorrekturen	788.415	320.850	278.750	382.050	385.850	387.000

Seite **33** von **52**

Die Aufwendungen für Sach- und Dienstleistungen steigen im Haushaltsjahr 2026 gegenüber dem Vorjahr um rund 312.900 EUR bzw. 5,81 % auf insgesamt 5,7 Mio. EUR. Ursächlich hierfür sind insbesondere höhere Aufwendungen für bezogene Leistungen, gestiegene Energie- und Sachkosten sowie erhöhte Aufwendungen für IT-Dienstleistungen und Modernisierungsmaßnahmen im Bereich der IT-Infrastruktur. Darüber hinaus wurden die Fortbildungsbudgets auf Grundlage der Fachbereichsleitergespräche bedarfsgerechter angepasst. Als zusätzlicher Sondereffekt wirkt sich hierbei insbesondere das Förderprogramm „Starke Teams, starke Kitas“ aus.

Zudem wurden die Versicherungsaufwendungen infolge allgemeiner Kostensteigerungen sowie einer Überprüfung und Anpassung bestehender Versicherungsdeckungen erhöht. Insgesamt zeigt sich, dass die Steigerungen im Jahr 2026 vor allem auf strukturelle Anpassungen, notwendige Modernisierungsmaßnahmen sowie temporär erhöhte Fremdleistungen zurückzuführen sind. Die wesentlichen Veränderungen werden nachfolgend produktbezogen erläutert.

Veränderungen im Vergleich nach Produkten

Produktbereich	Ansatz 2026 in EUR	Ansatz 2025 in EUR	Veränderung in EUR	Veränderung in %
PB01 – Innere Verwaltung	944.650	864.750	79.900	9,24
PB02 – Sicherheit und Ordnung	507.750	363.800	143.950	39,57
PB04 – Kultur und Wissenschaft	49.200	39.800	9.400	23,62
PB05 – Soziale Leistungen	390.800	329.450	61.350	18,62
PB06 – Kinder-/Jugend- und Familienhilfe	576.700	501.550	75.150	14,98
PB07 – Gesundheitsdienste	-	-	0	0,00
PB08 – Sportförderung	111.650	188.000	-76.350	-40,61
PB09 – Räumliche Planung und Entwicklung, Geoinformation	50.000	77.000	-27.000	-35,06
PB10 – Bauen und Wohnen	38.550	53.800	-15.250	-28,35
PB11 – Ver- und Entsorgung	1.568.550	1.536.850	31.700	2,06
PB12 – Verkehrsflächen und -anlagen/ÖPNV	475.950	447.500	28.450	6,36
PB13 – Natur- und Landschaftspflege	308.000	350.200	-42.200	-12.05
PB14 – Umwelt-/Klimaschutz	60.100	110.100	-50.000	-45,41
PB15 – Wirtschaft und Tourismus	615.850	521.050	94.800	18,19
PB16 – Allgemeine Finanzwirtschaft	-	-	0	0,00
Summe / Durchschnitt	**5.697.750**	**5.383.850**	**313.900**	**5,83**

Die Aufwendungen für Sach- und Dienstleistungen steigen im Haushaltsjahr 2026 gegenüber dem Vorjahr insgesamt um rund 313.900 EUR bzw. 5,83 % und weisen damit eine gewisse Dynamik auf.

Seite **34** von **52**

Die größten absoluten Veränderungen ergeben sich in den Produktbereichen Sicherheit und Ordnung (+143.950 EUR), Innere Verwaltung (+79.900 EUR), Ver- und Entsorgung (+31.700 EUR), Wirtschaft und Tourismus (+94.800 EUR) sowie Kinder-, Jugend- und Familienhilfe (+75.150 EUR).

Demgegenüber stehen rückläufige Aufwendungen insbesondere in den Bereichen Sportförderung (-76.350 EUR), Umwelt- und Klimaschutz (-50.000 EUR), Natur- und Landschaftspflege (-42.200 EUR) sowie räumliche Planung und Entwicklung (-27.000 EUR). Insgesamt zeigt sich, dass die Aufwandsentwicklung vor allem durch einzelne größere Aufgaben- und Kostenbereiche geprägt wird, während in anderen Bereichen projektbezogene Schwankungen oder Konsolidierungseffekte erkennbar sind.

Zur näheren Einordnung der wesentlichen Veränderungen werden die maßgeblichen Entwicklungen nachfolgend produktbezogen erläutert.

Veränderungen – Produktbereich 01 – Innere Verwaltung

Produkt	Sachkonto	Ergebnis 2024 in EUR	Vorl. Ergebnis 2025 in EUR	Plan 2025 in EUR	Plan 2026 in EUR	Veränderung in EUR	Einzelmaßnahmen
01000201 - Hauptverwaltung	6063000 – Materialaufw. Für Einrichtungen und Ausstattungen	7.057	7.826	2.000	24.500	22.500	20.000 EUR Anschaffung PC-Monitore
	6139100 – Hard- und Softwarepflege	85.551	110.891	70.000	100.000	60.000	Erhöhung lfd. Kosten aufgrund Verträge mit der eKOM als hauptsächlicher IT-Dienstleister der Verwaltung; Kosten Umstellung auf neue sowie sichere IT
	6900100 – Beiträge f. gebäudebezogene Versicherungen	62.489	95.223	56.500	95.000	38.500	
	6909000 – Beiträge für sonstige Versicherungen	83.896	83.819	92.000	120.000	28.000	
Summe						**149.000**	

Die Veränderungen im Produktbereich der Hauptverwaltung ergeben sich im Wesentlichen aus erhöhten Aufwendungen im Bereich der IT-Ausstattung, Softwarepflege sowie der Versicherungen. Im Bereich der Hard- und Softwarepflege wurden die Ansätze insbesondere aufgrund steigender laufender Kosten aus den Verträgen mit der ekom21 als zentralem IT-Dienstleister der Verwaltung sowie im Zuge der Umstellung auf eine modernere und sicherere IT-Infrastruktur angepasst. Darüber hinaus sind im Haushaltsjahr 2026 zusätzliche Mittel für die Anschaffung neuer PC-Monitore vorgesehen.

Ursächlich für die deutlichen Steigerungen im Bereich der Versicherungen sind insbesondere dauerhaft gestiegene Versicherungsbeiträge, darunter bei den gebäudebezogenen Versicherungen sowie den sonstigen Versicherungen. Hintergrund ist unter anderem die im Jahr 2025 erfolgte Neubewertung der

Seite **35** von **52**

städtischen Grundstücke sowie eine umfassende Prüfung bestehender Versicherungsdeckungen, in deren Rahmen bislang unzureichend abgedeckte Risiken identifiziert und entsprechend nachversichert (bspw. Rechtsschutz-, Vermögensschaden- und Vermögenseigenschadenversicherungen) wurden.

Veränderungen – Produktbereich 02 – Sicherheit und Ordnung

Produkt	Sachkonto	Ergebnis 2024 in EUR	Vorl. Ergebnis 2025 in EUR	Plan 2025 in EUR	Plan 2026 in EUR	Veränderung in EUR	Einzelmaßnahmen
02110102 – Einwohnermeldeamt	6101000 – Fremdleist. F. Erzeugnisse u. and. Umsatzleist.	47.781	45.632	32.000	40.000	8.000	
02130105 – FFW Nieder-Mockstadt	6164000 – Instandhaltung von Fahrzeugen	20.008	3.799	3.000	8.000	5.000	
02130106 – FFW Stammheim	6162000 – Instandh. Von techn. Anlagen in Betriebsbauten	0	1.023	0	17.500	17.500	Anteilige Kosten i. H. v. 17.000 EUR Heizungsumrüstung auf Wärmepumpe zusammen mit KITA Sonnenschein und FFW Stammheim
02130199 – FFW Allgemein	6063000 – Materialaufw. Für Einrichtungen und Ausstattungen	7.456	1.815	9.000	20.800	11.800	Anpassung des Vertrags des Atemschutzverbunds (60 EUR pro Gerät pro Monat, bei 34 Geräten)
	6166000 – Wartungskosten	15.672	13.230	100	14.000	13.900	
	6779000 – Aufw. Für andere Beratungsleistungen	0	2.381	0	20.500	20.500	20.500 EUR für die Machbarkeitsstudie sowie den Bedarfs- / Entwicklungsplan
	6790000 – sonstige Aufw. F. d.	0	0	0	16.000	16.000	16.000 EUR für die Konzeptentwicklung Standort neue FFW

Seite **36** von **52**

	Inanspruchnahme v. Rechten u. Di.						
Summe						**92.700**	

Die Veränderungen im Produktbereich „Sicherheit und Ordnung“ ergeben sich im Wesentlichen aus Anpassungen im Bereich des Einwohnermeldewesens sowie aus gestiegenen Unterhaltungs- und Planungskosten im Bereich der Freiwilligen Feuerwehr.

Im Einwohnermeldeamt wurden die Ansätze insbesondere aufgrund gestiegener Kosten für Personalausweise, Reisepässe und weitere Dokumentenleistungen angepasst. Im Bereich der Feuerwehr zeigen sich erhöhte Aufwendungen vor allem infolge zunehmender Unterhaltungs- und Wartungskosten für Fahrzeuge und technische Anlagen, was insbesondere auf den fortschreitenden Alterszustand der vorhandenen Ausstattung zurückzuführen ist. Darüber hinaus wurden Mittel für die Heizungsumrüstung am Standort Stammheim sowie für konzeptionelle Planungen im Zusammenhang mit der zukünftigen Entwicklung der Feuerwehrstandorte berücksichtigt. Hierzu zählen insbesondere die Erstellung einer Machbarkeitsstudie, eines Bedarfs- und Entwicklungsplans sowie erste Konzeptentwicklungen für einen möglichen neuen Feuerwehrstandort.

Im Rahmen der Haushaltsplanung 2026 wurden die Ansätze im Bereich der Feuerwehr auf Grundlage gemeinsamer Abstimmungsgespräche mit dem Stadtbrandinspektor und dessen Stellvertretung neu bewertet und stärker am tatsächlichen Bedarf ausgerichtet. Dabei wurden sowohl bislang zurückgestellte Beschaffungen als auch künftig notwendige Maßnahmen berücksichtigt, um die Haushaltsansätze künftig realistischer und planbarer abzubilden.

Veränderungen – Produktbereich 06 – Kinder- / Jugend- und Familienhilfe

Produkt	Sachkonto	Ergebnis 2024 in EUR	Vorl. Ergebnis 2025 in EUR	Plan 2025 in EUR	Plan 2026 in EUR	Veränderung in EUR	Einzel-maßnahmen
06450199 – Jugendpflege allgemein	6101000 – Fremdleist. Für Erzeugnisse u. and. Umsatzleist.	108.667	102.000	82.000	102.000	20.000	Kostenansatz regelmäßig zu niedrig für Jugendpflege 4.0
06460110 – KITA Mikäsch Staden	6063000 – Materialaufw. Für Einrichtungen und Ausstattungen	1.371	6.472	2.000	7.000	5.000	
	6710001 – Leasing E-Bike (vgl. SK 5490001)	10.176	8.517	0	10.000	10.000	
06460120 – KITA Lummerland Nieder-Florstadt	6710001 – Leasing E-Bike (vgl. SK 5490001)	4.266	5.132	0	4.500	4.500	

Seite **37** von **52**

	6880000 – Aufw. Für Fort- und Weiterbildung	4.425	12.029	5.000	9.000	4.000	
06460130 – KITA An der Nachtweide Nieder-Florstadt	6063000 – Materialaufw. Für Einrichtungen und Ausstattungen	3.648	6.229	2.000	6.000	4.000	
	6161000 – Instandh. Gebäude, Außenanl. (Bauunterhaltung)	23.000	0	1.500	15.000	13.500	
	6710001 – Leasing E-Bike (vgl. SK 5490001)	1.601	6.847	0	6.000	6.000	
06460140 – KITA Sonnenschein Stammheim	6089000 – übriger sonstiger Materialaufwand	2.011	2.191	3.000	10.000	7.000	
	6162000 – Instandh. Von techn. Anlagen in Betriebsbauten	3.222	15.834	1.000	10.000	9.000	Anteilige Kosten i. H. v. 9.000 EUR Heizungsumrüstung auf Wärmepumpe zusammen mit KITA Sonnenschein und FFW Stammheim
06460150 – KITA Auenland Nieder-Florstadt	6001001 – Mittagsverpflegung Kitas	33.976	47.669	30.000	40.000	10.000	
	6063000 – Materialaufw. Für Einrichtungen und Ausstattungen	2.098	10.521	2.000	7.500	5.500	

Seite **38** von **52**

	6710001 – Leasing E-Bike (vgl. SK 5490001)	5.561	3.464	0	5.000	5.000	
	6880000 – Aufw. Für Fort- und Weiterbildung	4.244	13.344	3.500	9.000	5.500	
06460199 – KITA Allgemein	6831000 – Datenübertragungskosten	7.140	7.140	0	6.700	7.100	
	6880000 – Aufw- für Fort- und Weiterbildung	3.674	808	3.000	1.000	4.500	
Summe						**120.600**	

Die Veränderungen im Bereich der Kinder-, Jugend- und Familienhilfe ergeben sich insbesondere aus erhöhten Aufwendungen für Fort- und Weiterbildungsmaßnahmen sowie zusätzlichen Leasingkosten für E-Bikes für Mitarbeitende in den Kindertagesstätten. Die steigenden Fortbildungsaufwendungen stehen dabei maßgeblich im Zusammenhang mit dem Förderprogramm „Starke Teams, starke Kitas“, durch welches vermehrt Qualifizierungs- und Schulungsmaßnahmen durchgeführt werden.

Darüber hinaus wurden erstmals Ansätze für das Leasing von E-Bikes berücksichtigt, da Mitarbeitenden die Möglichkeit eingeräumt wird, entsprechende Angebote über die Stadt wahrzunehmen. Den zusätzlichen Aufwendungen stehen hierbei jedoch nahezu kostendeckende Erträge gegenüber, welche auf der Ertragsseite ebenfalls entsprechend angepasst wurden. Daneben ergeben sich weitere Veränderungen aus allgemeinen Kostenanpassungen, gestiegenen Materialaufwendungen sowie einzelnen Unterhaltungsmaßnahmen in den Kindertagesstätten.

Veränderungen – Produktbereich 11 – Ver- und Entsorgung

Produkt	Sachkonto	Ergebnis 2024 in EUR	Vorl. Ergebnis 2025 in EUR	Plan 2025 in EUR	Plan 2026 in EUR	Veränder-ung in EUR	Einzel-maßnahmen
11700101 – Leitungsnetz Nieder-Florstadt (Abwasser)	6163000 – Instandh. Von Einrichtungen und Ausstattungen	6.163	14.019	10.0000	25.000	15.000	15.000 EUR Erneuerung der Schachtdeckel im Zuge der Sanierung der Friedberger Landstraße
11700199 – Abwasserbeseitigung Allgemein	6139000 – sonstige weitere Fremdleistungen	20.283	43.764	5.000	45.000	40.000	
	6163000 – Instandh. Von Einrichtungen und Ausstattungen	104.500	48.789	500	65.000	64.500	

Seite **39** von **52**

	6779000 – Aufw. Für andere Beratungsleistungen	1.897	0	5.000	15.000	10.000	15.000 EUR für die Gebührenkalkulation
11720199 – Abfallwirtschaft Allgemein	6779000 – Auf. Für andere Beratungsleistungen	0	0	0	5.000	5.000	5.000 EUR für die Gebührenkalkulation
11810110 – Hochbehälter (Wasser) Nieder-Florstadt	6163000 – Instandh. Von Einrichtungen und Ausstattungen	0	62	1.000	35.000	34.000	35.000 EUR für die Erneuerung der Beschichtung in den Kammern sowie das Verputzen der Wände im Kellerbereich
11810136 – Wasserverteilungsnetz Stammheim	6163000 – Instandh. Von Einrichtungen und Ausstattungen	6.940	4.426	10.000	10.000	0	15.000 EUR Erneuerung Schieber im Bereich der Wetterauerstraße
11810199 – Wasserversorgung Allgemein	6063000 – Materialaufw. Für Einrichtungen und Ausstattungen	61.328	28.759	4.000	30.000	26.000	Umstieg auf digitale Wasseruhren
	6139100 – Hard- und Softwarepflege	4.676	8.225	5.000	5.000	0	Umstellung auf Cloud, Fernüberwachung, Tablets Wasserwarte
	6779000 – Aufw. Für andere Beratungsleistungen	0	1.272	500	15.000	14.500	15.000 EUR für die Gebührenkalkulation Wasser
Summe						**209.000**	

Bei den Ansätzen ohne konkrete Einzelmaßnahmen handelt es sich überwiegend um allgemeine Vorsorgeansätze für Unterhaltungs-, Fremdleistungs- und Beratungsaufwendungen. Die Anpassungen orientieren sich insbesondere an den vorläufigen Rechnungsergebnissen der Vorjahre sowie an allgemeinen Kostensteigerungen. Zudem zeigt sich im Bereich der Ver- und Entsorgung ein zunehmender Unterhaltungsbedarf der bestehenden Infrastruktur, wodurch künftig höhere laufende Aufwendungen zu erwarten sind.

Seite **40** von **52**

Veränderungen – Produktbereich 15 – Wirtschaft und Tourismus

Produkt	Sachkonto	Ergebnis 2024 in EUR	Vorl. Ergebnis 2025 in EUR	Plan 2025 in EUR	Plan 2026 in EUR	Veränderung in EUR	Einzel-maßnahmen
15760101 – Rathaus	6161000 – Instandh. Gebäude, Außenanl. (Bauunterhaltung)	20.387	5.123	1.000	10.000	9.000	
	6773000 – Aufw. Für betriebswirtsch. Beratungen u. ähnl.	0	0	0	20.000	20.000	Erstellung eines Sanierungsfahrplans für Rathaus und BGH Nieder-Florstadt i. H. v. 20.000 EUR
15760110 – Bürgerhaus Nieder-Florstadt	6162000 – Insstandh. Von techn. Anlagen in Betriebsbauten	16.126	11.583	5.000	11.600	6.600	
15760150 – Bürgerhaus Nieder-Mockstadt	6162000 – Instandh. Von techn. Anlagen in Betriebsbauten	7.622	32.158	2.500	48.000	45.500	Erneuerung Fettabscheider 45.500 EUR
	6993000 – übrige sonstige betriebliche Aufwendungen	6.549	10.234	0	10.000	10.000	
15760160 – BGH Stammheim	6162000 – Instandh. Von techn. Anlagen in Betriebsbauten	5.803	1.252	5.000	10.000	5.000	Anteilige Kosten Heizungsumrüstung auf Wärmepumpe zusammen mit KITA Sonnenschein und

Seite **41** von **52**

							FFW Stammheim
15760213 – AWO Altenpflegeheim	6162000 – Instandh. Von techn. Anlagen in Betriebsbauten	8.043	11.266	5.000	29.500	24.500	22.000 EUR für Instandsetzung Sicherheitsstromanlagen/Fluchtwegkennzeichnungen; Vorschaltgeräte nicht mehr zulässig, werden nicht mehr produziert und nicht mehr verkauft
15760298 – Wohngebäude und div. Bebaute Grundstücke Allgemein	6061000 – Materialaufw. Für Gebäude u. Außenanlagen	0	0	0	10.000	10.000	Budget für Eigenreparaturen
	6161000 – Instandh. Gebäude, Außenanl. (Bauunterhaltung	0	0	100.000	1.000	-99.000	
15760402 – Schlachthaus Stammheim	6162000 – Instandh. Von techn. Anlagen in Betriebsbauten	0	0	500	20.000	19.500	Erneuerung Fettabscheider 20.000 EUR
Summe						**50.600**	

Im Produktbereich 15 zeigen sich im Haushaltsjahr 2026 insbesondere im Bereich der bebauten Liegenschaften deutliche Veränderungen bei den Aufwendungen für Sach- und Dienstleistungen.

Seite **42** von **52**

Ursächlich hierfür ist vor allem eine grundlegende Anpassung der bisherigen Haushaltsplanung im Bereich der Bauunterhaltung.

Bislang war im Produkt 15760298 „Wohngebäude und diverse bebaute Grundstücke allgemein“ pauschal ein Ansatz in Höhe von 100.000 EUR für Bauunterhaltungsmaßnahmen veranschlagt. Dieser Betrag stellte faktisch das allgemeine Budget der Hochbauverwaltung dar und wurde den Mitarbeitenden bislang ohne konkrete Zuordnung zu einzelnen Liegenschaften zur Verfügung gestellt.

Im Rahmen der Haushaltsplanung 2026 erfolgte nunmehr erstmals eine differenzierte Verteilung der voraussichtlich erforderlichen Mittel auf Grundlage einer Priorisierungsliste der Bauverwaltung. Die bislang pauschal veranschlagten Mittel wurden hierbei den jeweiligen Liegenschaften und konkreten Maßnahmen sachgerecht zugeordnet. Dadurch entstehen in einzelnen Produkten und Sachkonten deutliche Ansatzsteigerungen, während der bisherige Sammelansatz im Produkt 15760298 entsprechend nahezu vollständig entfällt.

Die Notwendigkeit dieser Anpassung wird insbesondere durch die vorläufigen Rechnungsergebnisse der Jahre 2024 und 2025 deutlich, welche die bisherigen Planansätze teilweise erheblich überschreiten. Dies betrifft unter anderem das Bürgerhaus Nieder-Mockstadt, das AWO-Altenpflegeheim, das Bürgerhaus Stammheim sowie verschiedene technische Anlagen in städtischen Gebäuden. Darüber hinaus wurden im Haushaltsjahr 2026 zusätzliche Kostensteigerungen insbesondere im Bereich der Heizöl- und Energiekosten berücksichtigt, welche die Aufwendungen für die Bewirtschaftung der städtischen Liegenschaften zusätzlich erhöhen. Insgesamt dient die Neustrukturierung der Haushaltsansätze einer transparenteren und realistischeren Darstellung des tatsächlichen Unterhaltungs- und Bewirtschaftungsbedarfs der städtischen Gebäude.

4.3 Gesetzliche Umlageverpflichtungen, Zuweisungen und Transferleistungen

Die gesetzlichen Umlageverpflichtungen, Zuweisungen und Transferleistungen werden im allgemeinen als Transferaufwendungen bezeichnet, da sie ohne Gegenleistung aufgewendet werden.

Unter den Transferaufwendungen werden insbesondere die Kreisumlage, die Schulumlage, die Gewerbesteuerumlage sowie die Heimatumlage zusammengefasst. Diese Umlagen stellen gesetzlich verpflichtende Abführungen dar, auf deren Höhe eine Kommune nur sehr eingeschränkt oder gar keinen direkten Einfluss hat.

Die Kreisumlage und die Schulumlage dienen der Finanzierung der Aufgaben des Landkreises sowie der Schulträgerschaft. Da hessische Kommunen selbst keine bzw. nur beschränkt eigene Kreis- oder Schulträgerschaft wahrnehmen, erfolgt die Finanzierung dieser übergeordneten Aufgaben solidarisch durch alle kreisangehörigen Städte und Gemeinden. Die Umlagen werden auf Grundlage der sogenannten Umlagegrundlagen berechnet. Diese ergeben sich im Wesentlichen aus den Steuerkraftmesszahlen (Bestandteile: Grundsteuer A und B, Gewerbesteuer, Gemeindeanteil an der Einkommen- und Umsatzsteuer) der Kommune sowie aus den Schlüsselzuweisungen im Rahmen des Kommunalen Finanzausgleichs. Der jeweilige Umlagesatz wird jährlich durch den Landkreis bzw. die zuständigen Gremien festgelegt. Für das Kalenderjahr 2026 wurde dieser für den Wetteraukreis für die Schulumlage auf 18,42% (Vorjahr: 16,71%) und für die Kreisumlage auf 35,3% (Vorjahr: 34,9%) festgesetzt.

Die Gewerbesteuerumlage ist bundesrechtlich geregelt und dient der Beteiligung von Bund und Land an der Gewerbesteuer der Kommunen. Sie wird auf Basis des tatsächlichen Gewerbesteueraufkommens berechnet, indem dieses durch einen gesetzlich festgelegten Vervielfältiger (Hebesatzkomponente) umgerechnet wird. Die Kommune führt somit einen fest definierten Anteil ihrer Gewerbesteuererträge an Bund und Land ab.

Seite **43** von **52**

Die Heimatumlage ist ebenfalls Bestandteil des Kommunalen Finanzausgleichs in Hessen und dient der Finanzierung des Systems der Schlüsselzuweisungen. Sie wird – ähnlich wie die Kreis- und Schulumlage – auf Basis der Steuerkraftmesszahlen sowie der erhaltenen Zuweisungen erhoben und ist damit unmittelbar von der finanziellen Leistungsfähigkeit der Kommune abhängig.

Insgesamt sind diese Umlagen Ausdruck des Finanzausgleichssystems zwischen Land, Landkreisen und Gemeinden. Sie dienen dem Ziel, finanzielle Unterschiede zwischen den Kommunen auszugleichen und die Finanzierung übergeordneter staatlicher und kommunaler Aufgaben sicherzustellen. Für die einzelne Kommune stellen sie jedoch einen erheblichen, weitgehend gesetzlich determinierten Ausgabenblock dar, der nur indirekt durch eigene Steuerkraft beeinflusst werden kann.

Die folgende Tabelle zeigt die Entwicklung der Transferaufwendungen im mittelfristigen Planungszeitraum:

	Ergebnis 2024	Ansatz 2025	Ansatz 2026	Ansatz 2027	Ansatz 2028	Ansatz 2029
Umlagen an Gemeindeverbände (inkl. Kreis- und Schulumlage)	6.740.229	7.475.000	8.487.000	8.582.000	8.600.000	8.849.000
sonstige Zuweisungen, Zuschüsse, Erstattungen, Transfers und Umlagen	1.779.241	1.737.000	1.966.700	1.976.800	1.982.950	2.017.050
Summe der Transferaufwendungen /Zuweisungen	**8.519.470**	**9.212.000**	**10.453.700**	**10.558.800**	**10.582.950**	**10.866.050**

4.3.1 Steueraufwendungen einschließlich Aufwendungen aus gesetzlichen Umlageverpflichtungen

Gegenüber dem Vorjahresplan und in der langfristigen Entwicklung ergibt sich folgendes Bild:

Steueraufwendungen und gesetzliche Umlagezahlungen im Überblick

	Ergebnis 2024	Ansatz 2025	Ansatz 2026	Ansatz 2027	Ansatz 2028	Ansatz 2029
Steueraufwendungen einschließlich Aufwendungen aus gesetzlichen Umlageverpflichtungen	**7.313.420**	**8.084.000**	**9.102.000**	**9.207.100**	**9.236.200**	**9.519.300**
davon Kreisumlage	4.378.966	5.020.000	5.577.000	5.640.000	5.650.000	5.815.000
davon Schulumlage	2.361.263	2.455.000	2.910.000	2.942.000	2.950.000	3.034.000
davon Gewerbesteuerumlage	316.239	341.000	340.000	346.000	353.000	374.000
davon Heimatumlage	196.520	207.000	212.000	216.000	220.000	233.000

Die Entwicklung der Steueraufwendungen einschließlich der gesetzlichen Umlageverpflichtungen zeigt im betrachteten Zeitraum einen deutlichen und nahezu durchgängig steigenden Trend. Ausgehend von 7,31 Mio. EUR im vorläufigen Ergebnis 2024 erhöhen sich die Aufwendungen bereits im Ansatz 2025 spürbar auf 8,08 Mio. EUR und steigen im Jahr 2026 nochmals kräftig auf 9,10 Mio. EUR. In den Folgejahren setzt sich der Anstieg moderat, aber stetig fort und erreicht im Jahr 2029 schließlich rund 9,52 Mio. EUR.

Damit wird deutlich, dass sich die kommunale Belastung aus Umlagen innerhalb weniger Jahre um über 2,2 Mio. EUR erhöht. Dies entspricht einer Steigerung von rund 30 % zwischen 2024 und 2029 und stellt damit einen der dynamischsten Aufwandsposten im Haushalt dar.

Seite **44** von **52**

Haupttreiber dieser Entwicklung sind die beiden größten Umlageblöcke, die Kreisumlage und die Schulumlage. Die Kreisumlage steigt von 4,38 Mio. EUR im Jahr 2024 auf 5,58 Mio. EUR im Jahr 2026 und setzt ihren Anstieg bis auf 5,82 Mio. EUR im Jahr 2029 fort. Parallel dazu entwickelt sich auch die Schulumlage dynamisch und erhöht sich von 2,36 Mio. EUR im Jahr 2024 auf 2,91 Mio. EUR im Jahr 2026 sowie weiter auf 3,03 Mio. EUR im Jahr 2029. Beide Positionen tragen damit maßgeblich zur Gesamtsteigerung der Umlagebelastung bei und spiegeln insbesondere die wachsenden Finanzbedarfe des Landkreises sowie entsprechende Anpassungen der Umlagesätze und Umlagegrundlagen wider. Etwaige zukünftige Veränderungen der Umlagesätze wurden in der vorliegenden Planung nicht berücksichtigt, da diese zum jetzigen Zeitpunkt noch nicht belastbar prognostiziert werden können. Vor dem Hintergrund der Vorgabe des Wetteraukreises, zunächst vorhandene Rücklagen einzusetzen, ist jedoch davon auszugehen, dass in den kommenden Jahren weitere Anpassungen der Umlagesätze erforderlich werden könnten. Dies würde zwangsläufig zu zusätzlichen Aufwandssteigerungen im städtischen Haushalt führen.

Die Gewerbesteuerumlage zeigt sich dagegen vergleichsweise stabil. Nach einem leichten Anstieg im Jahr 2025 bleibt sie 2026 nahezu konstant und steigt erst ab 2027 moderat an. Sie folgt damit im Wesentlichen der Entwicklung der Gewerbesteuererträge und unterliegt bundeseinheitlichen gesetzlichen Regelungen, auf die die Kommune keinen Einfluss hat.

Auch die Heimatumlage steigt kontinuierlich, jedoch auf deutlich niedrigerem Niveau. Von 196.520 EUR im Jahr 2024 erhöht sie sich bis 2029 auf 233.000 EUR. Diese Entwicklung ist vor allem Ausdruck der steigenden Steuerkraft und der Systematik des kommunalen Finanzausgleichs in Hessen.

Insgesamt zeigt sich, dass die Umlagebelastung der Stadt in hohem Maße von externen Faktoren geprägt ist. Insbesondere die Entwicklung der Kreis- und Schulumlage führt zu einer erheblichen strukturellen Mehrbelastung, die nur begrenzt durch eigene kommunale Steuerungsmaßnahmen beeinflusst werden kann:

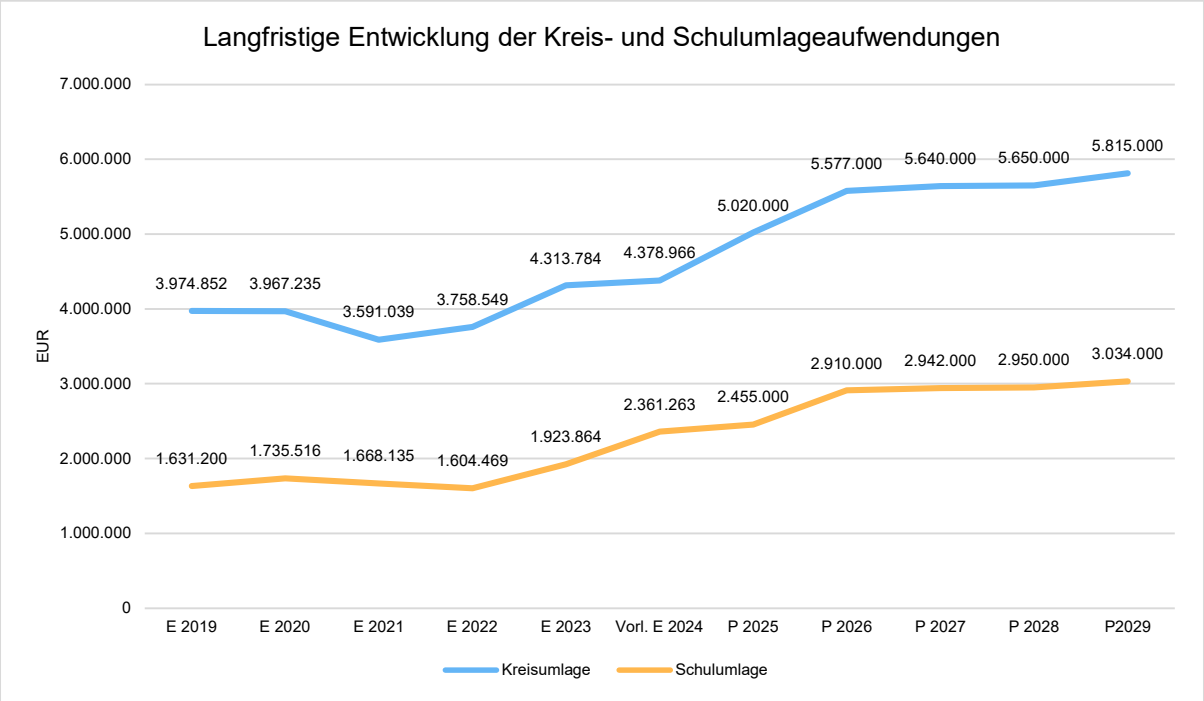

Quelle: Eigene Darstellung

Die Grafik zeigt einen langfristig deutlichen Anstieg der Kreis- und Schulumlageaufwendungen. Nach einer eher stabilen Entwicklung bis 2021 steigen beide Umlagen seit 2022 kontinuierlich und teils sprunghaft an. Besonders die Kreisumlage erhöht sich von rund 3,6 Mio. EUR (2021) auf

Seite **45** von **52**

voraussichtlich über 5,5 Mio. EUR ab 2026, während sich die Schulumlage im selben Zeitraum nahezu verdoppelt. Die Entwicklung macht deutlich, dass die Umlagen zu einem dauerhaften strukturellen Belastungsfaktor für den Haushalt geworden sind und den finanziellen Handlungsspielraum der Gemeinde zunehmend einschränken. Der Haushalt 2026 steht damit nicht für eine kurzfristige Belastung, sondern für die Fortsetzung eines langfristigen Trends steigender Pflichtaufwendungen.

Entwicklung der Umlagebelastungen im Verhältnis zu den Steuererträgen

Der Vergleich zur Grafik „Die wichtigsten Steuern in der Langfristentwicklung“ zeigt auf, dass die positiven Entwicklungen bei den wichtigsten Steuererträgen bis 2026 zunehmend durch die steigenden Kreis- und Schulumlagen aufgezehrt werden. Zwar steigen insbesondere der Einkommensteueranteil sowie die Grundsteuer B kontinuierlich an, gleichzeitig erhöhen sich jedoch die Umlageaufwendungen deutlich stärker. So wachsen Kreis- und Schulumlage zusammen von rund 5,259 Mio. EUR im Jahr 2022 auf knapp 8,487 Mio. EUR (Steigerung um rund 61%) im Jahr 2026, während die wichtigsten Steuererträge insgesamt zwar ebenfalls steigen (von rund 10,8 Mio. EUR in 2022 auf rund 12,1 Mio. EUR in 2026), der Zuwachs jedoch wesentlich geringer ausfällt (Steigerung um rund 12%). Besonders dynamisch entwickelt sich die Kreisumlage, die seit 2022 stärker zunimmt als die Gewerbesteuer. Dadurch wird ein erheblicher Teil der zusätzlichen Steuerkraft unmittelbar wieder durch Umlagen gebunden. Insgesamt zeigt sich, dass die steigenden Steuererträge den finanziellen Handlungsspielraum der Gemeinde nur begrenzt verbessern, da die überproportional steigenden Umlagebelastungen einen großen Teil dieser Mehrerträge absorbieren.

4.3.2 Aufwendungen für Zuweisungen und Zuschüsse für lfd. Zwecke sowie besondere Finanzausgaben

Im mittelfristigen Planungszeitraum fallen folgende Aufwendungen an:

	Ergebnis 2024	Ansatz 2025	Ansatz 2026	Ansatz 2027	Ansatz 2028	Ansatz 2029
Aufwendungen für Zuweisungen und Zuschüsse sowie besondere Finanzaufwendungen	1.206.050	1.127.300	1.351.500	1.351.500	1.346.550	1.346.550

Die Aufwendungen für Zuweisungen und Zuschüsse sowie besondere Finanzaufwendungen erhöhen sich gegenüber dem Planansatz 2025 um 224.200 EUR bzw. 19,89 %. Wesentliche Ursache hierfür ist die Anpassung des Planansatzes im Sachkonto 7123000 „Zuwendungen für laufende Zwecke an Zweckverbände und dergleichen“ auf 1.261.000 EUR (Vorjahr: 1.026.000 EUR), nachdem der Ansatz des Haushaltsjahres 2025 bereits um rund 187.000 EUR überschritten wurde. Maßgeblicher Kostentreiber ist hierbei insbesondere die Verbandsumlage an den Abwasserverband Horlofftal in Höhe von rund 982.000 EUR.

Seite **46** von **52**

4.4 Schuldenübersicht und Zinsaufwendungen

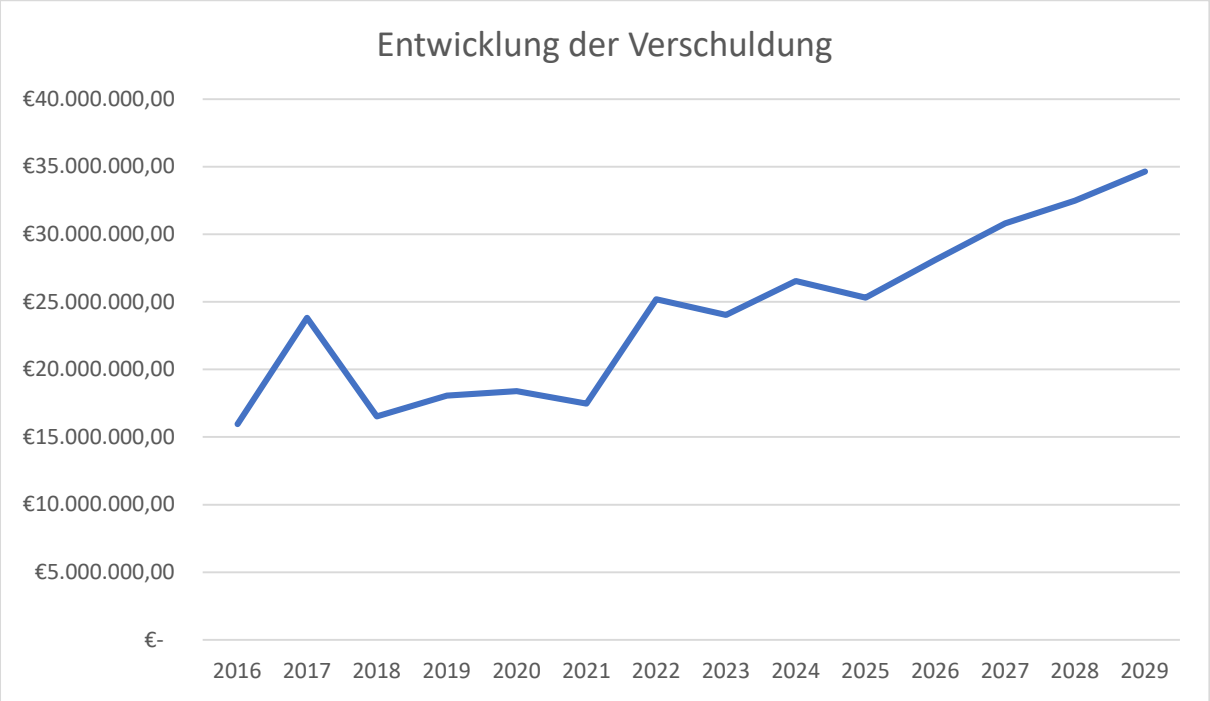

Quelle: Eigene Darstellung

Die Entwicklung der Verschuldung zeigt seit 2016 insgesamt einen langfristigen Anstieg, der insbesondere ab 2022 und nochmals ab 2026 an Dynamik gewinnt. Der markante Rückgang im Jahr 2018 ist im Wesentlichen auf den Beitritt zur Hessenkasse zurückzuführen. Im Rahmen des Entschuldungsprogramms wurden die bestehenden Kassen- bzw. Liquiditätskredite durch das Land Hessen übernommen und die Stadt zugleich dauerhaft von Zinsänderungsrisiken entlastet. Die Rückführung erfolgt seitdem über einen planbaren, zinsfreien Eigenbeitrag an das Land Hessen bis zum Jahr 2039; der verbleibende Restbetrag beläuft sich zum 31.12.2025 auf 2.950.112,50 EUR.

Der deutliche Anstieg der Verschuldung von 2021 auf 2022 ist überwiegend auf die Finanzierung des Neubaus der Kindertagesstätte Auenland zurückzuführen und verdeutlicht die hohe Investitionstätigkeit in diesem Jahr. Ab 2026 enthalten die dargestellten Werte erstmals sämtliche nach der aktuellen Investitionsplanung erforderlichen Kreditaufnahmen ohne Berücksichtigung von Haushaltsresten. Dadurch werden die tatsächlichen finanziellen Auswirkungen der geplanten Investitionen vollständig und transparent im Haushalt abgebildet; bislang bestehende „Schattenrechnungen“ über Haushaltsreste entfallen. Der sukzessive Anstieg der Verschuldung ab 2026 spiegelt daher insbesondere die konsequente und vollständige Abbildung der geplanten Investitionsfinanzierung wider.

Im Haushaltsjahr 2026 ist weiterhin ein erheblicher Schuldendienst aus Tilgungen und Zinsaufwendungen zu leisten. In diesem Zusammenhang wird insbesondere auf die Verpflichtungen aus der Hessenkasse hingewiesen. Nach Maßgabe des aktuell gültigen Finanzplanungserlasses besteht die Möglichkeit, die Hessenkassenrate zu stunden. Hierdurch könnte im Jahr 2026 eine kurzfristige Entlastung in Höhe von rund 230.000 EUR erreicht werden. Der gestundete Betrag wäre jedoch in den Folgejahren zusätzlich über die weiteren Raten auszugleichen.

Für das im Jahr 2026 auslaufende Darlehen mit einem Restbetrag von rund 600.000 EUR ist eine Prolongation vorgesehen. Dadurch soll die Liquidität erhalten und der finanzielle Handlungsspielraum im Hinblick auf die Haushaltsgenehmigung 2026 gesichert werden. Dabei ist jedoch zu berücksichtigen, dass die fortgeführte Darlehensverbindlichkeit die finanzielle Belastung langfristig bestehen lässt.

Seite **47** von **52**

Die Entwicklung bei den Zinsen und den sonstigen Finanzaufwendungen stellt sich in diesem Kontext wie folgt dar:

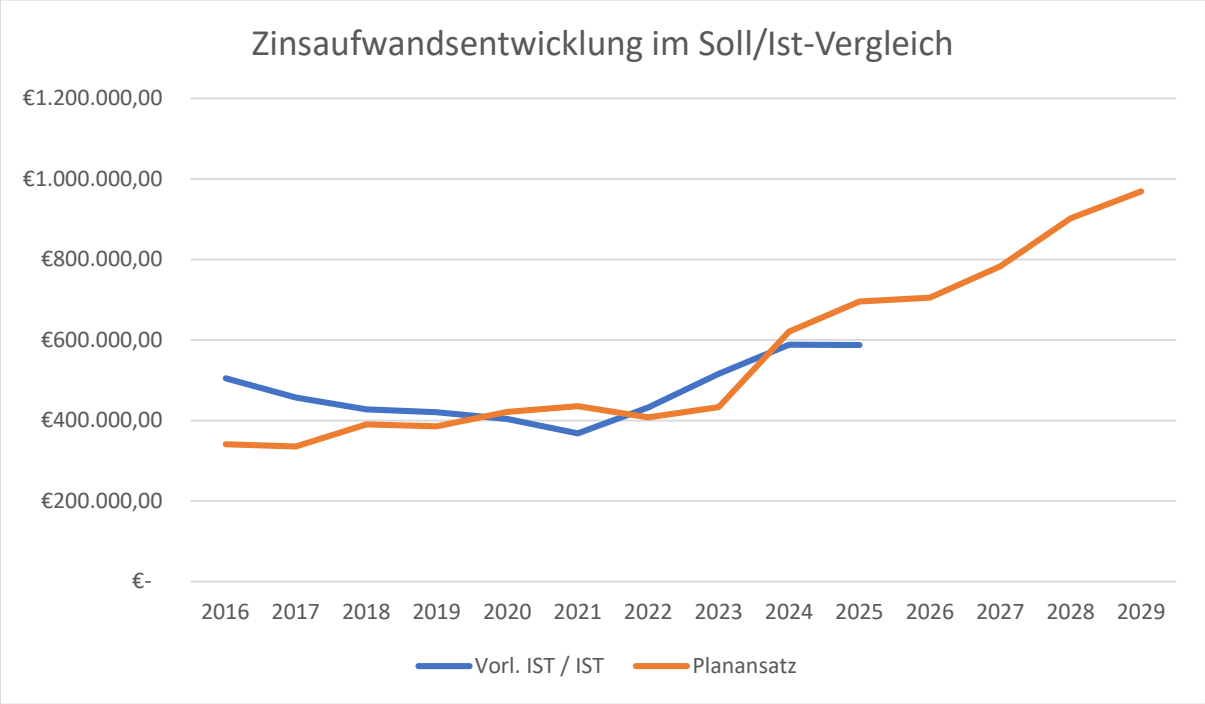

Quelle: Eigene Darstellung

Die Entwicklung des Zinsaufwandes verdeutlicht die zunehmende finanzielle Belastung durch die gestiegene Verschuldung und das veränderte Zinsniveau. Während die tatsächlichen Zinsaufwendungen (IST) zwischen 2016 und 2021 zunächst rückläufig waren und sich auf vergleichsweise niedrigem Niveau bewegten, ist seit 2022 wieder ein deutlicher Anstieg festzustellen. Ursächlich hierfür sind insbesondere die gestiegene Investitionstätigkeit sowie die allgemeine Zinsentwicklung am Kapitalmarkt.

Die Planansätze zeigen ab 2024 eine nochmals deutlich stärkere Dynamik. Bis 2029 wird nahezu eine Verdopplung des Zinsaufwandes gegenüber dem Niveau der Vorjahre erwartet. Dies steht im unmittelbaren Zusammenhang mit den in der mittelfristigen Finanzplanung vorgesehenen Kreditaufnahmen zur Finanzierung der geplanten Investitionen. Der ab 2026 deutlich sichtbare Anstieg verdeutlicht zudem die finanziellen Auswirkungen des Verzichts auf Haushaltsreste. Durch die vollständige Abbildung der Investitionsfinanzierung im laufenden Haushalt werden die tatsächlichen Belastungen transparenter dargestellt und zeigen zugleich, wie die steigenden Zinsaufwendungen den laufenden Aufwand des Verwaltungsgeschäfts zunehmend unter Druck setzen.

Seite **48** von **52**

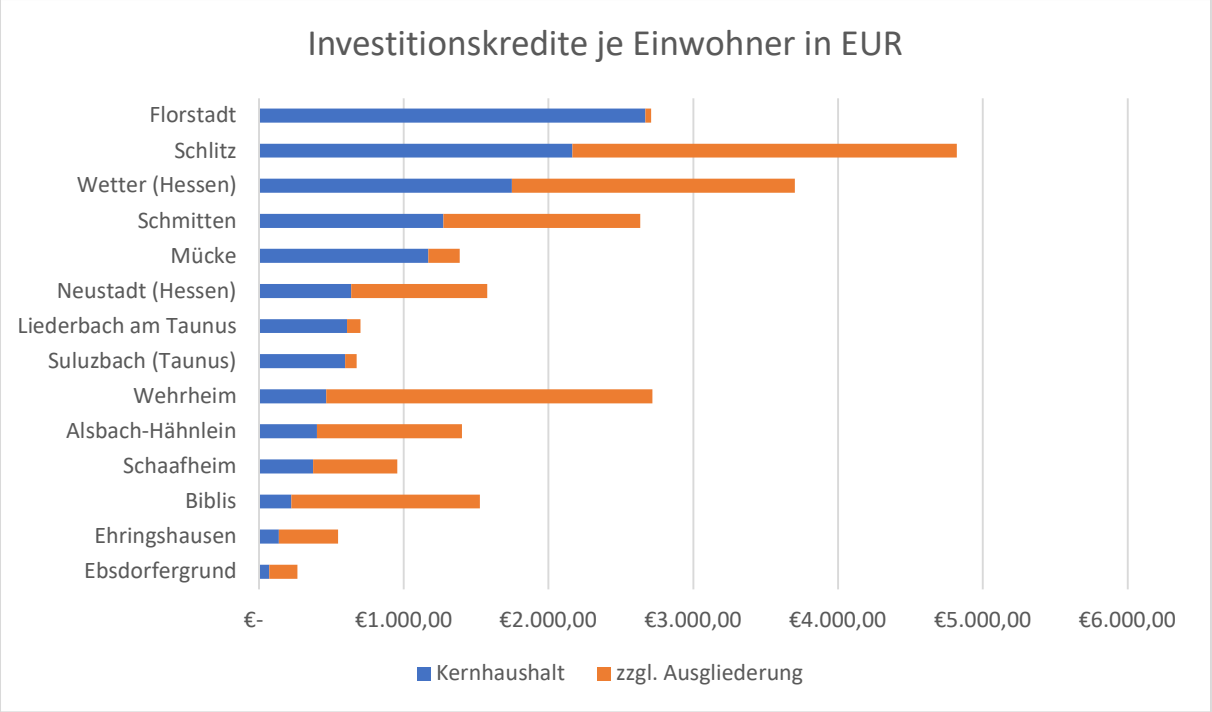

Quelle: Integrierte Schulden der Gemeinden und Gemeindeverbände | Statistikportal.de

Die Grafik verdeutlicht, dass Florstadt innerhalb der Vergleichsgruppe der Kleinstädte mit rund 8.800 bis 9.400 Einwohnern zum 31.12.2024 die höchsten Investitionskredite im Kernhaushalt je Einwohner aufweist. Mit rund 2.669 EUR pro Einwohner liegt die Verschuldung im Kernhaushalt deutlich über dem Niveau aller Vergleichskommunen. Werden zusätzlich die ausgelagerten Schulden berücksichtigt, verbessert sich die Position zwar, dennoch befindet sich Florstadt weiterhin auf einem hohen Niveau und rangiert im Vergleich der 14 Städte weiterhin auf Platz 5.

Die Darstellung macht deutlich, dass die finanzielle Belastung aus Investitionskrediten bereits heute überdurchschnittlich hoch ist. Vor dem Hintergrund der geplanten weiteren Kreditaufnahmen wird daher empfohlen, die vorgesehene Nettoneuverschuldung kritisch zu überprüfen und nach Möglichkeit zu reduzieren, um den langfristigen finanziellen Handlungsspielraum der Stadt nicht weiter einzuschränken.

6 Finanzhaushalt

Der Finanzhaushalt ergänzt den Ergebnishaushalt um die zahlungswirksame Betrachtung der kommunalen Finanzwirtschaft und stellt sämtliche Ein- und Auszahlungen eines Haushaltsjahres dar. Während der Ergebnishaushalt insbesondere den Ressourcenverbrauch sowie die laufenden Erträge und Aufwendungen abbildet, zeigt der Finanzhaushalt die tatsächliche Liquiditätsentwicklung und damit die Auswirkungen auf die Zahlungsmittel der Stadt auf. Beide Haushalte stehen dabei in engem Zusammenhang, unterscheiden sich jedoch insbesondere im Bereich der Investitions- und Finanzierungstätigkeit erheblich.

Der wesentlichste Unterschied liegt in der Darstellung der Investitionen. Diese werden im Ergebnishaushalt zunächst nicht in voller Höhe wirksam, sondern lediglich über die jährlich anfallenden Abschreibungen, verteilt auf die jeweilige Nutzungsdauer des Vermögensgegenstandes. Im Finanzhaushalt hingegen werden Investitionen unmittelbar und vollständig als Auszahlung erfasst. Dadurch wird deutlich, welche tatsächlichen finanziellen Mittel für Baumaßnahmen, Infrastrukturprojekte oder Anschaffungen aufzubringen sind.

Seite **49** von **52**

Darüber hinaus werden im Finanzhaushalt auch die Einzahlungen aus Kreditaufnahmen dargestellt. Diese dienen der Finanzierung investiver Maßnahmen, stellen jedoch keinen Ertrag im Sinne des Ergebnishaushaltes dar. Umgekehrt wirken sich Tilgungsleistungen ausschließlich im Finanzhaushalt aus und belasten nicht den Ergebnishaushalt. Der Finanzhaushalt gibt somit insbesondere Auskunft über die Finanzierungskraft, die Liquiditätsentwicklung sowie die Auswirkungen der Investitionstätigkeit auf die Verschuldung der Stadt.

Auf eine erneute detaillierte Darstellung der einzelnen Investitionsmaßnahmen wird im Rahmen dieses Vorberichtes verzichtet, da diese bereits umfassend in der beigefügten Maßnahmenliste sowie im Investitionsplan als separate Anlage dargestellt sind. Dort sind sowohl die vorgesehenen Investitionen als auch deren zeitliche und finanzielle Einordnung nachvollziehbar aufgeführt.

Die Eckdaten des Finanzhaushaltes stellen sich wie folgt dar:

Bezeichnung	Ansatz 2026	Ansatz 2025	Ergebnis 2024
Einzahlungen aus laufender Verwaltungstätigkeit	26.844.150	24.123.950	23.114.075
Auszahlungen aus laufender Verwaltungstätigkeit	26.460.575	24.697.100	23.345.712
Saldo aus laufender Verwaltungstätigkeit	**383.575**	**-573.150**	**-231.637**
Einzahlungen aus Investitionstätigkeit	661.000	610.000	480.826
Auszahlungen aus Investitionstätigkeit	5.048.100	3.547.500	2.530.937
Saldo aus Investitionstätigkeit	**-4.387.100**	**-2.937.500**	**-2.050.111**
Zahlungsmittelüberschuss/-bedarf (laufende Verwaltungs- und Investitionstätigkeit)	**-4.003.525**	**-3.510.650**	**-2.306.562**
Einzahlungen aus der Aufnahme von Krediten und wirtschaftlich vergleichbaren Vorgängen für Investitionen	4.053.285	2.937.500	3.774.350
Auszahlungen für die Tilgung von Krediten und wirtschaftlich vergleichbaren Vorgängen für Investitionen	1.663.663	1.686.850	1.552.056
Saldo aus Finanzierungstätigkeit	**2.389.622**	**1.250.650**	**2.222.294**
Zahlungsmittelüberschuss/Zahlungsmittelbedarf aus haushaltsunwirksamen Zahlungsvorgängen	**--**	**--**	**-145.854**
Veränderungen des Bestandes an Zahlungsmitteln	**-1.613.903**	**-2.260.000**	**-205.308**

Seite **50** von **52**

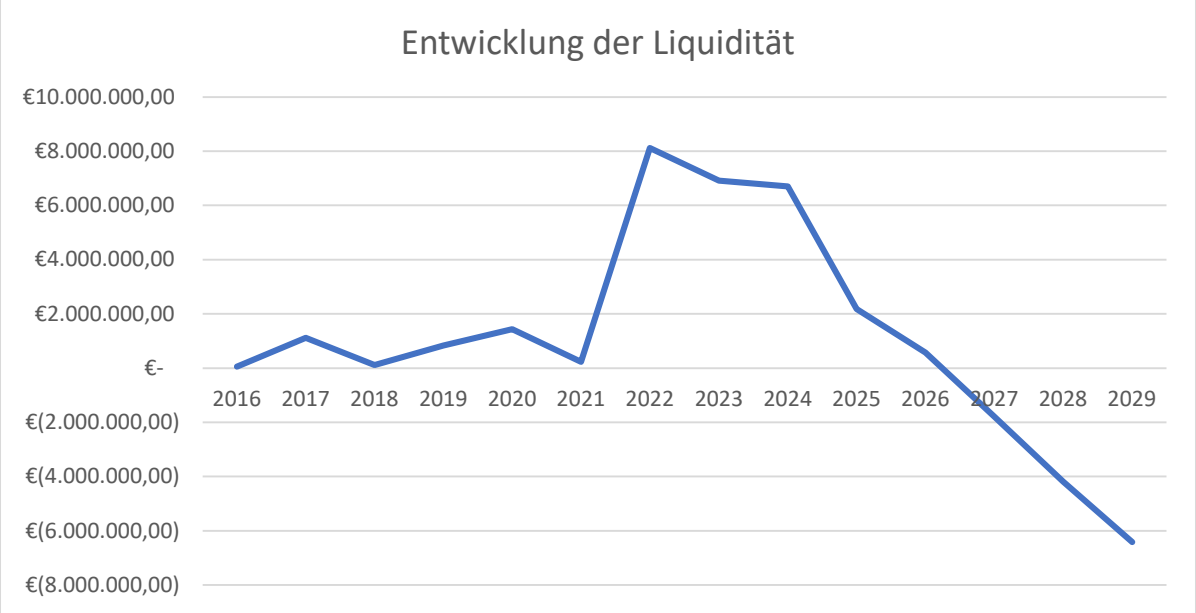

Quelle: Eigene Darstellung

Die Entwicklung der Liquidität zeigt, dass die finanzielle Handlungsfähigkeit der Stadt zunehmend unter Druck gerät. Zwar verfügt die Stadt zum Stand 31.12.2025 weiterhin über eine ungebundene Liquidität in Höhe von rund 2,181 Mio. EUR, jedoch ist bereits heute erkennbar, dass die vorhandenen Mittel mittelfristig nicht ausreichen werden, um die geplanten Auszahlungen dauerhaft ohne zusätzliche Fremdfinanzierung zu decken. Hinzu kommt, dass weiterhin aufzuarbeiten ist, wie mit der gebundenen Liquidität des Kraftwagenbetriebs in Höhe von rund 1 Mio. EUR umzugehen ist, um hier gegebenenfalls zusätzliche ungebundene Liquiditätspotenziale für die kommenden Haushaltsjahre freizusetzen.

Zusätzlich belastet der notwendige Abbau der Überfinanzierung bei den Investitionskrediten zum Stand 31.12.2025 in Höhe von rund 1 Mio. EUR die Liquiditätslage zunehmend. Vor dem Hintergrund der in der mittelfristigen Finanzplanung ausgewiesenen kumulierten Deckungslücke bis einschließlich 2029 in Höhe von rund 4,9 Mio. EUR besteht perspektivisch das Risiko eines erneuten Aufbaus von Liquiditätskrediten. Dies gilt es im Hinblick auf die dauerhafte finanzielle Leistungsfähigkeit der Stadt unbedingt zu vermeiden. Bereits zum jetzigen Zeitpunkt ist die finanzielle Leistungsfähigkeit der Stadt als eingeschränkt einzustufen, weshalb der Sicherung ausreichender Liquiditätsreserven sowie einer konsequenten Haushaltskonsolidierung besondere Bedeutung zukommt.

Seite **51** von **52**

7 Entwicklung von Vermögen und Schulden

Die Vermögens- und Schuldenlage der Stadt wird anhand der Bilanz sowie ausgewählter Bilanzkennzahlen beurteilt. Mit dem vorliegenden Jahresabschluss 2024 kann die Entwicklung der Vermögens-, Finanz- und Schuldenlage auf einer belastbaren Datengrundlage dargestellt werden.

Die Bilanzsumme erhöhte sich zum 31.12.2024 geringfügig von 60,50 Mio. EUR auf 61,24 Mio. EUR. Gleichzeitig verringerte sich das Eigenkapital von 14,86 Mio. EUR auf 12,13 Mio. EUR. Infolgedessen sank die Eigenkapitalquote von 24,57 % zum 31.12.2023 auf 19,81 % zum 31.12.2024. Der Rückgang ist im Wesentlichen auf das negative Jahresergebnis 2024 zurückzuführen, das maßgeblich durch die erforderlichen Nachbuchungen aus Vorjahren geprägt wurde. Er verdeutlicht den fortschreitenden Verzehr des Eigenkapitals.

8 Zusammenfassung

Die Haushaltslage der Stadt Florstadt verdeutlicht, dass die vergleichsweise hohen Einnahmen aus der Grundsteuer B die bestehenden strukturellen Herausforderungen nicht ausgleichen können. In wichtigen Ertragsbereichen liegt Florstadt weiterhin unter dem Durchschnitt der Vergleichskommunen. Dies betrifft insbesondere die Beteiligung an der Umsatzsteuer, die allgemeinen Erträge je Einwohner sowie die Gewerbesteuererträge.

Gleichzeitig weist Florstadt mit 2.669 EUR je Einwohner die höchste Verschuldung im Kernhaushalt innerhalb der Vergleichskommunen auf. Der Durchschnitt liegt hier bei lediglich rund 895 EUR je Einwohner.

Um die langfristige finanzielle Handlungsfähigkeit der Stadt zu sichern, besteht daher erheblicher Konsolidierungsbedarf. Für das Haushaltsjahr 2026 werden kurzfristig pragmatische Lösungen erforderlich sein. Langfristig werden jedoch insbesondere kostendeckende Gebühren, die Überprüfung freiwilliger Leistungen sowie eine konsequente Haushaltskonsolidierung notwendig sein.

Florstadt, 24. September 2026

Daniel Imbescheid

Bürgermeister und

Stadtkämmerer

Seite **52** von **52**

4.

Stadt Florstadt

Übersicht

Produktplan
mit Produktbeschreibung

Kostenstellenrahmen

Produktplan

Produktplan

	Produktbereich		Produktgruppe		Produkt (HH-Plan Druckebene)	Budget
01	Innere Verwaltung	00	Verwaltungssteuerung und -service	01	Gemeindeorgane	*10 Hauptamt*
				02	Hauptverwaltung	
				03	Finanzverwaltung	*20 Fin.Verw.*
				77	Bauhof	*60 Bauamt*
02	Sicherheit und Ordnung	05	Statistik und Wahlen	01	Wahlen	*10 Hauptamt*
		11	Ordnungsverwaltung	01	Ordnungsverwaltung	*30 Ordn.Verw.*
				02	Standesamt	*10 Hauptamt*
		13	Brandschutz	01	Feuer- und Katastrophenschutz	*30 Ordn.Verw.*
		14	Katastrophenschutz	01	Katastrophenschutz	
		15	Rettungsdienst	01	Rettungsdienst	
04	Kultur- und Wissenschaft	30	Heimat und sonstige Kulturpflege	01	Kultur- und Musikpflege	*10 Hauptamt*
		31	Nichtwissenschaftl. Museen	01	Museen	
		32	Büchereien	01	Büchereien	
05	Soziale Leistungen	41	Wohlfahrtspflege	01	Förderung von Trägern der Wohlfahrtspflege	*10 Hauptamt*
		42	Sonstige Soziale Hilfen und Leistungen	01	Sonstige Soziale Hilfen	
06	Kinder-/Jugend- und	44	Förderung von Kindern in Tageseinrichtungen und			*10 Hauptamt*
	Familienhilfe		in Tagespflege	01	Förderung v. Kindern in Tageseinricht. u. in Tagespflege	
		45	Jugendarbeit	01	Jugendarbeit	
		46	Tageseinrichtungen für Kinder	01	Tageseinrichtungen für Kinder	
		47	Sonstige Einricht. d. Kinder- und Jugendpflege	01	Kinderspielplätze	
07	Gesundheitsdienste	54	Gesundheitsdienste	01	Gesundheitsdienste	
08	Sportförderung	55	Förderung des Sports	01	Sportförderung	
		56	Sportstätten und Bäder	01	Eigene Sportplätze	
				02	Eigene Sporthallen	
09	Räumliche Planung u. Entwickl., Geoinformat.	61	Räumliche Planungs- und Entwicklungsmaßnahmen	01	Stadtplanung, Vermess. Bauordnung	*60 Bauamt*
10	Bauen und Wohnen	60	Bau- und Grundstücksordnung	01	Bauverwaltung	*60 Bauamt*
		62	Wohnbauförderung			
		63	Denkmalschutz und Pflege			

Produktplan

	Produktbereich		Produktgruppe		Produkt (HH-Plan Druckebene)	Budget
11	Ver- und Entsorgung	70	Abwasserbeseitigung	01	Abwasserbeseitigung	60 Bauamt
		72	Abfallwirtschaft	01	Abfallwirtschaft	
		81	Wasserversorgung	01	Wasserversorgung	
		82	Stromversorgung	01	Stromversorgung	
12	Verkehrflächen und -anlagen/ÖPNV	63	Gemeindestraßen	01	Gemeindestraßen	60 Bauamt
				02	Straßenbeleuchtung	
		64	Kreisstraßen	01	Kreisstraßen	
		65	Landesstraßen	01	Landesstraßen	
		66	Bundesstraßen	01	Bundesstraßen	
		67	Straßenreinigung	01	Straßenreinigung	
		68	Parkeinrichtungen	01	Parkeinrichtungen	
		79	ÖPNV	01	ÖPNV	
13	Natur- und Landschaftspflege	36	Naturschutz und Landsch,pflege	01	Naturschutz und Landschaftspflege	60 Baumt
		58	Öffentliches Grün/Landschaftsbau	01	Park- und Gartenanlagen	
		69	Öffentliche Gewässer/Wasserbauliche Anlagen	01	Öffentliche Gewässer/Wasserbauliche Anlagen	
		75	Friedhofs- und Bestattungswesen	01	Friedhofs- und Bestattungswesen	
		85	Land-und Forstwirtschaft	01	Waldwirtschaft	20 Finanzabt.
				02	Feld- und Wirtschaftswege	60 Bauamt
14	Umwelt-/Klimaschutz	78	Umwelt-/Klimaschutzmaßnahmen	01	Umwelt-/Klimaschutzmaßnahmen	60 Bauamt
15	Wirtschaft u. Tourismus	74	Tourismus	01	Tourismus	10 Hauptamt
		76	Allg. Einrichtungen und Unternehmen	01	Bürgerhäuser	60 Bauamt
				02	Allg. Grundvermögen	
				03	Festplätze/Märkte	
				04	Sonstige Einrichtungen	
		79	Wirtschaftsförderung/Stadtmarketing	01	Wirtschaftsförderung/Stadtmarketing	10 Hauptamt
16	Allgemeine Finanzwirtschaft	90	Steuern, allg.Zuweisungen, allg. Umlagen	01	Steuern, allg.Zuweis., allg. Umlagen	20 Fin.Verw.
		91	sonst.allg. Finanzwirtschaft	01	sonst.allg. Finanzwirtschaft	
	zusätzliche Budgets		durchgängig		Lohn- und Lohnnebenkosten	
			durchgängig		Gebäudebewirtschaftung	
			durchgängig		Bauunterhaltung	

Produktbeschreibung der Stadt Florstadt
Produkt 010001
Städtische Organe

Auftragsgrundlage

HGO (Hessische Gemeindeordnung)
Hauptsatzung
KWO (Kommunalwahlordnung)
KWG (Kreditwesensgesetz)
Entschädigungssatzung
Geschäftsordnung
Beschlüsse

Organisationseinheiten

Hauptverwaltung

Verantwortlich

Herr Daniel Imbescheid

Sonstige Beteiligte

HSGB

Produktbeschreibung

Unterstützung und Betreuung der Gremien und deren Mandatsträger, Organisation des Sitzungsdienstes mit Einladung, Protokoll, Beschlusskontrolle und Abrechnung der Aufwandsentschädigungen; Bearbeitung grundsätzlicher Angelegenheiten der Kommunalverfassung, Satzungen, Geschäftsordnungen usw. Fertigung von Stellungnahmen.

Leistung

Organisatorische Betreuung (u.a. Einladungen, Veröffentlichungen) sowie Protokollierung von Sitzungen; Erstellung und Zusammenstellung von Beratungsunterlagen; Organisation und Dokumentation von Sitzungen sonstiger Gremien wie z.B. Ausschüsse, Ortsbeiräte, Kommissionen; Durchführung von Bürgerversammlungen, formale Kontrolle der Durchführung von Beschlüssen, Abrechnung von Aufwandsentschädigungen für ehrenamtlich Tätige; Bearbeitung kommunalrechtlicher Fragestellungen, Federführung bei der Schaffung u. Überarbeitung des Ortsrechts und der Geschäftsordnungen, Mitgliedschaften der Stadt, Ehrungen, Jubiläen, Auswertung kommunalpolitischer Mitteilungen.

Produktziel

Organisation und Dokumentation kommunaler Willensbildung, Gewährleistung der erforderlichen Informationssteuerung und -verabreichung. Einheitliche Darstellung der Kommune nach außen.

Zielgruppe

Kommunale Gremien
Einwohner/innen
Verwaltung
Medien und Öffentlichkeit

Produktbeschreibung der Stadt Florstadt
Produkt 010002
Hauptverwaltung

Auftragsgrundlage

HGO
Dienstanweisungen
Verwaltungsgliederungs- u. Geschäftsverteilungsplan
Dienstvereinbarungen
Beschlüsse
Aufträge der Verwaltungsführung
Aufträge der Abteilungen
Hauptsatzung
Vergabeordnung
Archivgesetze

Organisationseinheiten

Hauptverwaltung

Verantwortlich

Herr Daniel Imbescheid

Sonstige Beteiligte

Externe Unternehmen

Produktbeschreibung

Kontraktmanagement, Dienstvereinbarungen, Dienstanweisungen, Geschäftsordnungen, Informationsmanagement, Amtsleiterbesprechungen, Mitarbeiterversammlungen, Zielvereinbarungen, Leitbilder, Rechtsangelegenheiten, Konzepte, Strategien und Handlungsrahmen zur Organisation der gesamten Verwaltung, Interkomm. Zusammenarbeit, Outsourcing/Auslagerung.

Strategische Personalplanung, Personalentwicklung, Personalverwaltung, Erarbeitung und Fortschreibung von strategischen Personalplanungen bzw. deren Umsetzung; allg. Regelungen für den Personalbereich. Personalausschreibungen, Betreuung und Beratung der MA in arbeits- u. dienstrechtlichen Fragen, Durchführung der Ausbildung u. Praktika, Planung und Organisation von Fortbildungen.

Sicherstellung einer zuverlässigen Versorgung mit Büroinventar, Büromaterialien, Arbeitsmaterialien (zentrale Beschaffung), Submissionsstelle für die gesamte Verwaltung, Gewährleistung einer regelmäßigen Reinigung der Gebäude, Abwicklung von Schadensfällen, Versicherungsschutz für Mitarbeiter, Gebäude und sonstigem Inventar; Detailplanung u. Beschaffung der Hard- und Softwareausstattung, Netzwerkausstattung, Netzwerkplanung, Einrichtung und Unterhaltung der Hardware- (Server, Arbeitsplatzrechner, Drucker usw.) und Softwarekomponenten (Netzwerksoftware, Betriebssysteme, Anwendersoftware); Datensicherung; System- u. Netzmanagement einschl. Telekommunikation, Anwenderbetreuung.

Übernahme u. Bewertung von Informationsträgern, die bei der Gemeinde, bei Unternehmen, Vereinen und Privatpersonen entstanden sind, Archivische Bestandsbildungen und -erhaltung sowie inhaltliche Erschließung, Historisches Archiv und Heimatmuseum.

Auskunftserteilung zur Zuständigkeit von Leistungsträgern sowie zu allen Sach- und Rechtsfragen im Bereich der Sozialleistungen, Ausstellung von Wohnberechtigungsscheinen.

Leistung

Bearbeitung grundsätzlicher organisatorischer Angelegenheiten der Stadtverwaltung; Bearbeitung von Kontrakten zwischen Verwaltungsführung und Abteilungen evtl. mit Zielvereinbarungen, Ausübung von Beteiligungsrechten und Beratung in personellen, sozialen, organisatorischen und wirtschaftlichen Angelegenheiten; Raumplanung; Organisation und Durchführung von Mitgliederversammlungen; Entwicklung von Leitbildern und Zielen; Erstellung von strategischen Konzepten zur Verwaltungsmodernisierung; Prüfung von Möglichkeiten der interkomm. Zusammenarbeit und von Outsourcing/Auslagerung; Verwaltung der Verwaltungsgebäude und Einrichtungen.

Personalbedarfsplanung, Stellenbewertungen und deren Einhaltung, Stellenausschreibungen, Bewerberauswahlverfahren und Einstellungen durchführen; Urlaubsabwicklung, Zeiterfassung, Grundsatzfragen der Aus- und Fortbildung, Ausbildung organisieren und begleiten, Fortbildungen planen u. organisieren. Aufstellung des Stellenplanes, Hochrechnung der Personalkosten, Erarbeitung von Dienstanweisungen u. -vereinbarungen, Ausstellen von Zeugnissen, Bestellung zu besonderen Funktionen, Ehrung von Beschäftigten, Soziale Betreuung (u.a. Beihilfen) Berechnung der Schwerbehindertenabgabe, Durchführung von Entgeltumwandlungen, Altersteilzeit, Familienkasse und Versorgungsangelegenheiten.

Zentrale Beschaffung von Büromöbeln, Büromaterial für den Verwaltungsbedarf sowie Beschaffung von Reinigungs- u. Sanitärmitteln, Fachliteratur, Materialvergabe u. -ausgabe, Durchführung von Submissionen zentral für die Verwaltung, Eigen- u. Fremdversicherungen, Abwicklung von Schadensfällen, Netz-, Hard- u. Software beschaffen, einrichten, warten und aktualisieren; Mitarbeiter bei der Anwendung beraten, unterstützen und schulen, Datensicherung gewährleisten, Beschaffung und Betreuung der Telefonanlagen u. der Telekommunikationsgeräte; Abrechnung der Kosten, Beseitigung von Betriebsstörungen, Eindringlings- u. Virenbekämpfung.

Bildung, Erschließung, Verwaltung und Pflege der Bestände, Erarbeitung der Gemeindegeschichte, Vorstellung der Ergebnisse und Publikationen, Ausstellungen u. Vorträge, Betreuung des Heimatmuseums

Entgegennahme von Anträgen auf Renten und Sozialleistungen und Weiterleitung an die zuständigen Leistungsträger, Unterstützung bei der Antragsstellung, Auskünfte zu sozialen Angelegenheiten, Ausstellung von Wohnberechtigungsscheinen.

Produktziel

Gewährleistung eines rechtmäßigen, einheitlichen u. angemessenen Verwaltungshandelns.
Optimierung der Verwaltungsabläufe.
Wahrnehmung und Vertretung der Interessen aller Bediensteten der Stadt Florstadt.
Sicherstellung der Leistungsfähigkeit der Verwaltung
Sicherstellung einer wirtschaftlichen, schnellen, termingerechten u. zuverlässigen Versorgung der Dienststellen
Wegweisung und Unterstützung bei der Beantragung von Sozialleistungen
Nachweis der Wohnberechtigung

Zielgruppe

- Verwaltung
- Alle anderen Dienststellen und Verwaltungsführung
- Einwohner/innen
- MA und STV
- Bedienstete
- Kunden gemeindlicher Dienstleistungen

Produktbeschreibung der Stadt Florstadt
Produkt 010003
Finanzverwaltung

Auftragsgrundlage

HGO (Hessische Gemeindeordnung)
Haushaltsplan
GemHVO und GemHVO-Doppik (Gemeindehaushaltsverordnung)
Steuergesetze
GrStG (Grundsteuergesetz)
GewStG (Gewerbesteuergesetz)
AO (Abgabenordnung)
KAG (Kommunalabgabengesetz)
HH-Satzung
Satzungen der Stadt Florstadt
GemKVO (Gemeindekassenverordnung)
Dienstanweisungen

Organisationseinheiten

Finanzverwaltung

Verantwortlich

Herr Mark Sellnau

Sonstige Beteiligte

Andere Abteilungen
Politische Gremien
Finanzämter
Katasteramt
Unternehmen
Einwohnerinnen und Einwohner
RPA
Kommunalaufsicht

Produktbeschreibung

Allgemeine Finanzwirtschaft, Haushalts-, Investitions- und Finanzplanung, Überwachung und Steuerung des Haushaltsvollzugs, Haushalts- und betriebswirtschaftliche Dienstleistungen, Berichtswesen, Beteiligungsmanagement, Verwaltung der Betriebe gewerblicher Art in Steuerangelegenheiten. Überwachung, Steuerung und Sicherstellung des Budgetsvollzugs.
Bearbeitung von Widersprüchen und Stundungsanträgen.

Sämtliche Maßnahmen im Rahmen des Festsetzungs- und Erhebungsverfahrens, z. B. Veranlagung von kommunalen Steuern und Abgaben.
Bearbeitung des Müllwiegesystems mit dem Programm der Fa. C-Trace.
Abwicklung des Barzahlungsverkehrs, Abrechnung mit den Abteilungen der Verwaltung und Übergabe an die GeKaWe.
Eingabe von Anordnungen verschiedener Abteilungen mit Belegerstellung und Übergabe an die GeKaWe
Kontaktstelle zur GeKaWe bei der Ermittlung von nicht zuordbaren Einzahlungen.

Leistung

Aufstellung des Haushaltsplanentwurfs, Begleitung des Beratungsverfahrens, Anordnungsstelle, Kalkulation der allgem. Zuweisungen und Gebührenkalkulation, Ermittlung der Grundsätze der Budgetierung, Überwachung und Konsolidierung der Mittelanmeldungen.
Erstellung des Jahresabschlusses/bilanz.
Bearbeiten der Widersprüche und Stundungsanträge mit Bescheiderstellung.

Zeitnahe und wirtschaftliche Bearbeitung aller Steuerangelegenheiten der Stadt Florstadt (Grund-, Gewerbe-, Hunde- und Spielapparatesteuer) sowie Veranlagung zu den Müllgebühren, Kanalgebühren und Wassergeld. Bearbeitung des Müllveranlagungssystems C-Trace. Bescheide erstellen, Änderungsdienst, Erstellen von Müllwiegeberichten.

Abwicklung aller Bar-Ein- und Auszahlungen einschl. Dokumentation. Eingabe der Anordnungen in das Buchungssystem für verschiedene Abteilungen des Hauses. Übergabe der Geldmittel an die GeKaWe in Form von Überweisungen.

Produktziel

Aufstellung eines ausgeglichenen und genehmigungsfähigen Haushaltsplanes entsprechend den Vorschriften der GemHVO Doppik. Zeitnahme Überwachung des Haushalts- u. Budgetvollzugs. Einhaltung des Haushaltsplanes.
Erzielung von öffentlich-rechtlichen Leistungsentgelten usw. durch zeitnahe und vollständige Veranlagung
Zügige und zentrale Realisierung der Einzahlungen und Leistung der Auszahlungen.

Zielgruppe

pol. Gremien
andere Abteilungen
Aufsichtsbehörde
Gewerbetreibende
Grundstücksbesitzer
Hundebesitzer
Einwohnerinnen und Einwohner
Zahlungsempfänger und Zahlungspflichtige

Produktbeschreibung der Stadt Florstadt
Produkt 010077
Bauhof

Auftragsgrundlage

Beschlüsse der städtischen Gremien
Arbeitsaufträge der Verwaltung

Organisationseinheiten

Bauverwaltung

Verantwortlich

Herr Andreas Lux

Sonstige Beteiligte

Bauhof
Unternehmen

Produktbeschreibung

Bauliche und technische Dienstleistungen und Unterstützung für die Bereitstellung übriger Produkte

Leistung

Dienstleister für die Bevölkerung und Verwaltung, Leitung des Bauhofs, Koordination und Erledigung der anfallenden Aufträge, Führen der Stundenaufstellungen, Führen von Pflegeplänen, Freigabe von Rechnungen. Vorhalten, Pflege und Wartung des gemeindlichen Fuhrparks, Überwachung der Wartungen und Überwachungsfristen. Winter – und Notdienst.

Produktziel

Bereitstellung von baulichen und technischen Dienstleistungen zu wirtschaftlich günstigen Kosten.
„Feuerwehrfunktion“ bei dringend benötigten Dienstleistungen. (Notdienst)

Zielgruppe

Einwohner/innen
Verwaltung
Vereine
Sonstige Auftraggeber

Produktbeschreibung der Stadt Florstadt
Produkt 020501
Wahlen

Auftragsgrundlage

HGO
KWO
KWG
Anweisungen Wahlleiter
Statistikgesetze
Durchführungs-VO

Organisationseinheiten

Hauptverwaltung

Verantwortlich

Herr Peer Behse

Sonstige Beteiligte

Statistisches Landesamt

Produktbeschreibung

Erhebung, Prüfung, Sammlung, Bereitstellung und Weitergabe von statistischen Daten gem. den Vorgaben, eigene statistische Leitungen; Rechtliche, personelle u. organisatorische Vorbereitung und Durchführung von Wahlen u. Abstimmungen, Bürgerbegehren.

Leistung

Vorbereitung und Durchführung von Europa-, Bundestags-, Landtags-, Kommunal-, Bürgermeister- und Landratswahlen, sonstige Wahlen und Abstimmungen, Volksabstimmungen und Bürgerentscheide, Erhebung, Sammlung, Bereitstellung u. Weitergabe von statistischen Daten.

Produktziel

Ordnungsgemäße Wahl sicherstellen. Informieren über Wahlrechte, um das Interesse der Bevölkerung zu erhöhen. Erfüllung der Verpflichtung zur Bereitstellung von Daten zu statistischen Zwecken.

Zielgruppe

Wahlberechtigte Einwohner/innen

Produktbeschreibung der Stadt Florstadt
Produkt 021101
Ordnungsverwaltung

Auftragsgrundlage

HSOG, OWiG, HVwVfG, HVwVG, IfSG, BlmSchG, HStrG, KrW-/AbfG, HAKA, JSchG, Versammlungsgesetz, Schiedsmannsgesetz, Ortsgerichtsgesetz, Sammlungsgesetz, Jagdgesetz, Fischereigesetz, BGB sowie div. weitere Bundes- und Landesgesetze und die zu den Gesetzen erlassenen VO, Hunde VO, StVO

Pass- u. Personalausweisgesetz, MRRG,
HMG sowie die jeweils dazu ergangenen VO
Sowie div. Landesgesetze und VO

Organisationseinheiten

Abt. Sicherheit u. Ordnung

Verantwortlich

Herr Peer Behse

Sonstige Beteiligte

Polizei
Fachbehörden der Gefahrenabwehr
Hilfspolizeibeamte
Schiedsleute
Ortsgerichte

Produktbeschreibung

Abwehr von Gefahren für die öffentliche Sicherheit und Ordnung und Beseitigung von Störungen, Verwaltungsbehörde für Ordnungswidrigkeitsverfahren, Straßenverkehrsbehörde, Eingriffs- und Genehmigungsverwaltung, Unterstützung der freiwilligen Gerichtsbarkeit

Führung des Melderegisters, Ausstellen von Pässen und Ausweisen

Leistung

Ordnungsbehördliche Verfügung zur Abwehr von Gefahren für die öffentliche Sicherheit und Ordnung, Durchführung von Ordnungswidrigkeitsverfahren, Strafanzeigen, Durchsetzung von Schadensersatzforderungen, Angelegenheiten der freiwilligen Gerichtsbarkeit, Einweisungen nach dem Freiheitsentzugsgesetz, Erlaubnisverfahren gefährliche Hunde, Wohnungsaufsicht, statistische Erhebungen, Erlaubnisse nach dem Sprengstoff- und Luftverkehrsgesetz, Überwachung des ruhenden und fließenden Verkehrs, Wahrung der Aufgaben der Straßenverkehrsbehörde, Erteilung von Sondernutzungserlaubnissen nach dem HStrG, Fischereiverpachtung, Beantragung wasser- und abwasserrechtliche Erlaubnisse, Regelung von Versammlungen, Sammlungserlaubnisse

Führung des Melderegisters, Ausstellen von Pässen, Ausweisen, Fischereischeinen, Parkerleichterungen, Führung des Wählerverzeichnisses und Ausstellung von Wahlscheinen, Aktualisierung von Fahrzeugpapieren, Erfassung von Wehrpflichtigen, Ledigkeitsbescheinigung, Anforderung von Registerauskünften, Beglaubigung von Kopien und Unterschriften.

Produktziel

Rechtssichere Genehmigungen
Durchsetzung der Rechtsordnung, Gefahrenabwehr, Beseitigung von Störungen
Unterstützung der freiwilligen Gerichtsbarkeit
Aktuelles Melderegister
Rechtssichere Pässe und Ausweise

Zielgruppe

Einwohner/innen
Versammlungsteilnehmer
Täter gegen die Rechtsordnung

Produktbeschreibung der Stadt Florstadt
Produkt 021101
Standesamt

Auftragsgrundlage

BGB
Personenstandsgesetz
Staatsangehörigkeitsgesetz
Lebenspartnergesetz und die zu den Gesetzen ergangenen Verordnungen

Organisationseinheiten

Standesamt

Verantwortlich

Frau Christina Heß

Sonstige Beteiligte

-

Produktbeschreibung

Aufgaben die ausschließlich dem Standesbeamten per Gesetz zugewiesen sind, Angelegenheiten des Lebenspartnerschaftsgesetzes und des Staatsangehörigkeitsgesetzes

Leistung

Beurkundung nach dem Personenstandsgesetz, Trauung, Vorbereitung der Entscheidung über Einbürgerungen, Entgegennahme von Erklärungen nach dem Lebenspartnerschaftsgesetz, Führen der Testamentskartei, Vaterschaftsanerkennungsverfahren, Beurkundung von Kirchenaustritten, Namensangelegenheiten, Führen der Personenstandsregister

Produktziel

Rechtssichere Beurkundungen
Nachweise über den Personenstand
Ansprechende Trauungen
Entscheidungsreife Einbürgerungsanträge

Zielgruppe

Natürliche Personen
Behörden

Produktbeschreibung der Stadt Florstadt
Produkt 021301
Feuer- und Katastrophenschutz

Auftragsgrundlage

Hess. Gesetz über den Brandschutz, die allgemeine Hilfe
Satzung für die freiwillige Feuerwehr
Satzung über die Gebühren für den Einsatz der Freiwilligen Feuerwehr

Organisationseinheiten

Abt. Sicherheit u. Ordnung

Verantwortlich

Herr Peer Behse

Sonstige Beteiligte

Stadtbrandinspektor

Produktbeschreibung

Vorbeugende Brandschutz, Abwehrender Brandschutz und allgemeine Hilfe

Leistung

Ausbildung, Ausstattung und Unterhaltung der städtischen Feuerwehren, Brandsicherheitsdienst, Brandschutzaufklärung, Abwehrender Brandschutz und allgemeine Hilfe.

Produktziel

Gewährleistung vorbeugender und abwehrender Maßnahmen gegen Brände und Brandgefahren und allgemeine Hilfe zur Ergänzung des Selbstschutzes der Bevölkerung.

Zielgruppe

Einwohner/innen

Produktbeschreibung der Stadt Florstadt
Produkt 043101
Museen

Auftragsgrundlage
Beschlüsse der Gremien
Vorgaben des Bürgermeisters
Hauptsatzung
Haushaltssatzung

Organisationseinheiten
Hauptverwaltung

Verantwortlich
Frau Jörg Stürtz

Sonstige Beteiligte
Heimatmuseum

Produktbeschreibung
Verwaltung und Betrieb des Heimatmuseums im ST Nieder-Florstadt

Leistung
Verwaltung und Betrieb des Heimatmuseums im ST Nieder-Florstadt
Ausstellung von Museumsgegenständen
Organisation und Durchführung von Ausstellungen und Veranstaltungen

Produktziel
Erhaltung von Museumsgegenständen aus dem heimischen Raum

Zielgruppe
Bürger/innen; Schüler/innen

Produktbeschreibung der Stadt Florstadt
Produkt 043201
Büchereien

Auftragsgrundlage
Beschlüsse der Gremien
Vorgaben des Bürgermeisters
Hauptsatzung
Haushaltssatzung

Organisationseinheiten
Hauptverwaltung

Verantwortlich
Herr Jörg Stürtz

Sonstige Beteiligte
Mediathek Stammheim

Produktbeschreibung
Verwaltung und Betrieb der Büchereien einschl. der Mediathek im ST Stammheim

Leistung
Ausleihen bzw. Zurverfügungstellung von Büchern und Medien, sowie dessen Einkauf und Verwaltung der Verleihkartei.

Produktziel
Förderung des Lesens und das Interesse an Literatur und Kommunikation

Zielgruppe
Bürger/innen; Schüler/innen

Produktbeschreibung der Stadt Florstadt
Produkt 043001
Kultur- und Musikpflege

Auftragsgrundlage

Beschlüsse der Gremien
Vorgaben des Bürgermeisters
Richtlinien der Vereinsförderung
Hauptsatzung
Haushaltssatzung

Organisationseinheiten

Hauptverwaltung

Verantwortlich

Frau Janine Fritzel

Sonstige Beteiligte

Vereine
Handels- und Gewerbevereine

Produktbeschreibung

Förderung von kulturellen Veranstaltungen, Projektförderung, Förderung von Vereinen und Institutionen, Unterstützung für die Durchführung von Sonderveranstaltungen, Anbahnung und Unterhaltung von Städtepartnerschaften, Allgemeine Heimatpflege, Führung des Amtsblattes, Kultur Lokal

Leistung

Vorbereitung und Durchführung von Empfängern, Repräsentationen, Ehrungen, Jubiläen und Veranstaltungen, Beschaffung von Repräsentationsgeschenken, Koordination, Mithilfe oder Durchführung von Sonderveranstaltungen anderer Institutionen, Zahlung von Zuschüssen und Überwachung der Zweckgebundenheit, Allgemeine Öffentlichkeitsarbeit, Beiträge an Medien, Unterstützung und Koordination der verschiedenen Aktionen und Veranstaltungen mit den Partnerstädten, Organisation von lokaler Kultur

Produktziel

Gewährung eines ordnungsgemäßen und reibungslosen Veranstaltungsablaufes für Veranstalter und Besucher, Aufbau und Förderung der Beziehung zu den Partnerstädten, Förderung ehrenamtlicher Aktivitäten.
Positive Darstellung der Kommune.

Zielgruppe

Bürgermeister, Einwohner/innen, Veranstalter, Besucher, Vereine

Produktbeschreibung der Stadt Florstadt
Produkt 054201
Sonstige Soziale Hilfen

Auftragsgrundlage
Vorgaben der Verwaltungsführung

Organisationseinheiten
Hauptverwaltung

Verantwortlich
Frau Virginia Appel

Sonstige Beteiligte
Seniorinnen und Senioren
Diakoniestation

Produktbeschreibung
Durchführung von Seniorennachmittagen und Ausflügen. Informationen und Vermittlungen im Bereich der Altenhilfe, Seniorenbegegnungsstätte.
Anteil an dem Zweckverband Diakoniestation.
Hilfe bei der Unterbringung von Flüchtlingen.

Leistung
Erhebung und Zusammenstellung der Angebotsstruktur, Vermittlung von Hilfsdiensten, Planung, Organisation und Durchführung von Seniorennachmittagen und Ausflügen.
Unterhaltung der Seniorenbegegnungsstätte.
Pflege der Mitgliedschaft im Zweckverband Diakoniestation.
Hilfe bei der Unterbringung von Flüchtlingen.

Produktziel
Sicherung der Lebensqualität im Alter
Generationsübergreifender Austausch
Unterbringung von Flüchtlingen

Zielgruppe
Senioren und Familien
Flüchtlinge

Produktbeschreibung der Stadt Florstadt
Produkt 064501
Jugendarbeit

Auftragsgrundlage

KJHG
Beschlüsse der städtischen Gremien
Vorgaben der Verwaltungsführung

Organisationseinheiten

Hauptverwaltung

Verantwortlich

Herr Daniel Imbescheid

Sonstige Beteiligte

Jugendpflege 4.0 (Kommunen: Florstadt, Echzell, Reichelsheim und Wölfersheim)
Jugendamt
Schule
Kirchen
Vereine

Produktbeschreibung

Kinder- und Jugendarbeit innerhalb und außerhalb von städtischen Jugendzentren, Förderung der Entwicklung junger Menschen zwischen 6 und 16 Jahren durch erlebnispädagogische Angebote und sozialpädagogische Beratung.
Organisation der Ferienspiele.

Leistung

Zusammenarbeit mit anderen Trägern der Jugendhilfe innerhalb der Kommune.
Freizeitpädagogische Veranstaltungen, Betreuung sozialer Teilräume, Vermittlung in weiterführende Jugendhilfeeinrichtungen, Elternberatung, sozialpädagogische einzelmaßnahmen, Förderung von Jugendarbeit der Vereine, Betreuung und Verwaltung der städtischen Jugendräume.
Koordination des Ferienpassprogramms, Entwicklung und Erstellung eines Programmheftes, Anmeldungen, Abrechnungen mit der Kommune.

Produktziel

Entwicklung zu eigenverantwortlichen und gemeinschaftsfähigen Persönlichkeiten unterstützen.
Hilfeleistung bei der Lösung von psychosozialen Problemen von Jugendlichen, Kindern und jungen Erwachsenen.
Sinnvolle Freizeitgestaltung.
Die Stadt für Kinder und Jugendliche zu einem lebenswerten Ort gestalten.

Zielgruppe

Kinder, Jugendliche und junge Erwachsene, Familien

Produktbeschreibung der Stadt Florstadt
Produkt 064601
Tageseinrichtungen für Kinder

Auftragsgrundlage

KJHG
BSHG
SGB
Hess. KiGa-Gesetz
Richtlinien des Landes Hessen
KiGa-Satzungen
Beschlüsse

Organisationseinheiten

Hauptverwaltung

Verantwortlich

Frau Corina Vega Applegren

Sonstige Beteiligte

Schulen
Betreuungsschulen
Elternbeiräte

Produktbeschreibung

Förderung der familiären Betreuung, Pflege, Erziehung und Bildung von Kindern in unterschiedlichen Angebotsformen mit und ohne Verpflegung durch Tageseinrichtungen, Elternarbeit, Kooperation mit Schulen und Fachdienst, bedarfsgerechte Umstrukturierung des Angebotes, bedarfsgerechte Bereitstellung von attraktiven Kinderbetreuungsplätzen um damit beizutragen, die Gemeinde als familienfreundlichen Standort zu platzieren.
Durchführung von Integrationsmaßnahmen.

Leistung

Familienergänzende Betreuung, Pflege, Erziehung und Bildung von Kindern in unterschiedlichen Angebotsformen mit und ohne Verpflegung durch Tageseinrichtungen und Tagespflegepersonen, Hortplätze, Elternarbeit, Kooperation mit Schulen und Fachdienst, Vernetzung Kindergarten und soziales Umfeld, Fortschreibung der Kindergartenkonzeption, Anleitung von Praktikantinnen/Praktikanten, Durchführung von Integrationsmaßnahen.
Prüfung der Bedarfslage an Plätzen, Antragsstellung auf Betriebserlaubnisse, Allg. Beratung von Erziehungsberechtigten, Entgegennahme von An-, Um- und Abmeldungen, Prüfung der Unterlagen zur Berechnung und Abrechnung der Elternbeiträge und des Verpflegungsgeldes, Eingabe in das Kindergartenabrechnungsprogramm, Pflege und Überwachung der Daten, Aufnahme von Anträgen auf Kostenübernahme durch das Kreisjugendamt, Beantragung und Abrechnung der Zuwendungen von Land und Kreis. Auftragserteilung, Überwachung und Rechnungslegung von Maßnahmen der Ausstattungs- u. Bauunterhaltung, Bedarfsanalyse- u. Planung, Angebotsanalyse und Planung, Personalplanung.

Produktziel

Mithilfe bei der Erziehung und eigenverantwortlichen und gemeinschaftsfähigen Persönlichkeiten. Bereitstellung von bedarfsgerechten Angeboten.
Nachhaltige Unterstützung von Eltern bei der Vereinbarkeit von Beruf und Familie.
Integration Benachteiligter.

Zielgruppe

Kinder und deren Familien

Produktbeschreibung der Stadt Florstadt
Produkt 064701
Kinderspielplätze

Auftragsgrundlage

Beschlüsse der städtischen Gremien
DIN EN 1176

Organisationseinheiten

Hauptverwaltung

Verantwortlich

Herr Andreas Lux

Sonstige Beteiligte

Bauhof
Externe Sachverständige
Ing.-Büros

Produktbeschreibung

Anlage, Pflege und Wartung der städtischen Spielplätze und Spielgeräte

Leistung

Planung, Anlage, Pflege und Wartung der Spielplätze, Wartung und Reparatur der Spielgeräte.
Regelmäßige Sicherheitskontrolle gemäß DIN EN 1176, Überwachung des Ordnungsgemäßen Zustands der Geräte und Überwachung der Sicherheitskontrollen.

Produktziel

Freizeitgestaltung ermöglichen
Spielmöglichkeiten schaffen
Förderung motorischer Fähigkeiten von Kindern
Gewährleistung der einwandfreien Funktion und Sicherheit von Spielgeräten und Anlagen

Zielgruppe

Kinder
Familien

Produktbeschreibung der Stadt Florstadt
Produkt 075401
Gesundheitsdienste

Auftragsgrundlage
Beschlüsse, Vertrag

Organisationseinheiten
Hauptverwaltung

Verantwortlich
Frau Janine Fritzel

Sonstige Beteiligte
-

Produktbeschreibung
Finanzielle Förderung des Zweckverbandes Sozialstation Mittlere Wetterau

Leistung
Zahlung von Verbandsumlagen

Produktziel
Sicherung der Lebensqualität bei Krankheit und im Alter

Zielgruppe
Zweckverband Sozialstation Mittlere Wetterau
Kranke und Senioren

Produktbeschreibung der Stadt Florstadt
Produkt 085501
Sportförderung

Auftragsgrundlage
Beschlüsse der Gremien
Richtlinien der Sportförderung

Organisationseinheiten
Hauptverwaltung

Verantwortlich
Herr Peer Behse

Sonstige Beteiligte
Sportvereine

Produktbeschreibung
Finanzielle Unterstützung der Sportvereine für investive Maßnahmen und im Rahmen der Vereinsförderung.

Leistung
Auszahlung der finanziellen Unterstützung, Richtlinien zur Vereinsförderung

Produktziel
Unterstützung der Sport treibenden Vereine und Gruppen

Zielgruppe
Vereine, Gruppen

Produktbeschreibung der Stadt Florstadt
Produkt 085601
Eigene Sportplätze

Auftragsgrundlage
Beschlüsse der Gremien
Nutzungsverträge
Benutzungs- und Gebührenordnung

Organisationseinheiten
Hauptverwaltung
Bauverwaltung

Verantwortlich
Herr Andreas Lux

Sonstige Beteiligte
Sportvereine

Produktbeschreibung
Bereitstellung von Sportstätten, Sportplätzen
Überlassung für sportliche Nutzung durch Vereine, Schulen und andere Gruppen

Leistung
Bereitstellung, Unterhaltung und Bewirtschaftung der Sportstätten

Produktziel
Unterstützung der Sport treibenden Vereine und Gruppen
Freizeitgestaltung
Sport und Bewegungsförderung

Zielgruppe
Einwohner/innen
Vereine
Verbände und Schulen, Gruppen

Produktbeschreibung der Stadt Florstadt
Produkt 085602
Eigene Sporthallen

Auftragsgrundlage
Beschlüsse der Gremien
Nutzungsverträge
Benutzungs- und Gebührenordnung

Organisationseinheiten
Hauptverwaltung
Bauverwaltung

Verantwortlich
Herr Andreas Lux

Sonstige Beteiligte
Sportvereine/Schulen

Produktbeschreibung
Bereitstellung von Sporthallen
Überlassung für sportliche Nutzung durch Vereine, Schulen und andere Gruppen

Leistung
Bereitstellung, Unterhaltung und Bewirtschaftung der Sporthallen

Produktziel
Unterstützung der Sport treibenden Vereine und Gruppen
Freizeitgestaltung
Sport und Bewegungsförderung

Zielgruppe
Einwohner/innen
Vereine
Verbände und Schulen, Gruppen

Produktbeschreibung der Stadt Florstadt
Produkt 096101
Stadtplanung, Vermessung, Bauordnung

Auftragsgrundlage

Allgemeines Planungs- u. Baurecht

Organisationseinheiten

Bauverwaltung

Verantwortlich

Herr Andreas Lux

Sonstige Beteiligte

Planungsbüros
Gutachter
Katasteramt
Vermessungsingenieure
Einwohner/innen
Gremien

Produktbeschreibung

Bauleitplanung, Grundstücksverkehr und Beitragsveranlagung, Dorferneuerung, einfache Stadterneuerung, Verkehrsplanung, Landschaftsplanung, Geo-Basisdaten

Leistung

Bauplanungsrecht, überregionale Planungen (z. B. Landes-, Regionalentwicklungsplan, u. a.) Bauleitplanung, Flächennutzungsplanung, Aufstellung/Änderung von Bebauungsplänen, Grundstücksverkehr, Führung und Bearbeitung des Baulückenkatasters, Bodenordnung.
Vermessungsaufgaben auf dem Gebiet der städtebaulichen Planung, Erfassung und Pflege der Geo-Basisdaten, Satzungsrecht der Bauverwaltung betreffenden Satzungen, Verkehrsplanung und Straßenraumgestaltung.
Durchführung der Stadt/Dorferneuerung.

Produktziel

Gewährleistung einer geordneten städtebaulichen Entwicklung, Erhaltung und Weiterentwicklung gewachsener räumlicher Strukturen, Ausweisung von Bauland, Ersatz- und Ausgleichsflächen, öffentl. Verkehrsflächen, Gemeinbedarfsflächen, Wahrung der städtischen Interessen bei überörtlichen Planungen

Zielgruppe

Einwohner/innen
Gremien

Produktbeschreibung der Stadt Florstadt
Produkt 106001
Bauverwaltung

Auftragsgrundlage

Allgemeines Planungs- u. Baurecht
Satzungen der Stadt Florstadt
Beschlüsse der Stadtverordnetenversammlung

Organisationseinheiten

Bauverwaltung

Verantwortlich

Herr Andreas Lux

Sonstige Beteiligte

Planungsbüros
Gutachter
Katasteramt
Vermessungsingenieure
Einwohner/innen
Gremien
Unternehmen
Bauhof

Produktbeschreibung

Erstellung von Negativzeugnissen, Bearbeitung von Bodenordnungsverfahren, Bestallungen und Vermögensrechtliche Ansprüche.
Erarbeitung städtebaulicher Verträge. Durchführung der Träger- u. Bürgerbeteiligungen. Zusammenstellung und Auswertung des Abwägungsmaterials. Vorbereitung der Vergabe von Leistungen nach der VOB/VOL. Bearbeitung von Bauanträgen, Erteilung von Auskünften. Stellungnahmen im Rahmen des Baugenehmigungsverfahren. Vorbereitung und Begleitung von Unterhaltungsmaßnahmen.
Vor- und Nachbereitung von Anträgen auf Vermögenszuordnungen. Abschluss und Betreuung von Pachtverträgen. Pflege des Liegenschaftskatasters. Erstellen von Flurstücksaufstellungen. Vorbereitung und Abschluss von Grundstücksverkäufen und -käufen. Prüfung bzgl. Fläche, Eigentumsverhältnisse, Erstellung von Beschlussvorlagen, Vorbereitung von Ausschreibungen. Betreuung abgeschlossener Grundstückskaufverträge. Bearbeitung von Grundbuchmitteilungen und katasterlichen Fortführungen. Bearbeitung von Grunddienstbarkeiten.

Leistung

Erstellung von Negativzeugnissen, Bearbeitung von Bodenordnungsverfahren, Bestallungen und Vermögensrechtliche Ansprüche.
Erarbeitung städtebaulicher Verträge. Durchführung der Träger- u. Bürgerbeteiligungen. Zusammenstellung und Auswertung des Abwägungsmaterial. Vorbereitung der Vergabe von Architekten- und Ingenieurleistungen. Vorbereitung der Vergabe von Leistungen nach der VOB/VOL.
Bearbeitung von Bauanträgen, Erteilung von Auskünften. Stellungnahmen im Rahmen des Baugenehmigungsverfahren. Vorbereitung und Begleitung von Unterhaltungsmaßnahmen.
Vor- und Nachbereitung von Anträgen auf Vermögenszuordnungen.

Abschluss und Betreuung von Pachtverträgen. Pflege des Liegenschaftskatasters. Erstellen von Flurstücksaufstellungen. Vorbereitungen und Abschluss von Grundstücksverkäufen und –käufen. Grundstücksprüfung bzgl. Fläche, Eigentumsverhältnisse, Erstellung von Beschlussvorlagen, Vorbereitung von Ausschreibungen. Betreuung abgeschlossener Grundstückskaufverträge. Bearbeitung von Grundbuchmitteilungen und katasterlichen Fortführungen. Bearbeitung von Grunddienstbarkeiten.

Produktziel

Ordnungsgemäße Durchführung von Grundstücksgeschäften zur Wahrnehmung kommunaler Aufgaben
Erhaltung des ordnungsgemäßen Zustandes
Ausweisung von Wohnbau- und Gewerbeflächen
Nachhaltige städtebauliche Entwicklung
Vorgabe gestalterischer Kriterien
Erhalt gewachsener räumlicher Strukturen
Management der Unterhaltung

Zielgruppe

Einwohner/innen
Mitarbeiter/innen
Grundstückseigentümer
Allgemeinheit

Produktbeschreibung der Stadt Florstadt
Produkt 118101
Wasserversorgung

Auftragsgrundlage

Beschlüsse der Gremien
Hess. Wassergesetz
Wasserversorgungssatzung der Stadt Florstadt

Organisationseinheiten

Bauverwaltung

Verantwortlich

Herr Andreas Lux

Sonstige Beteiligte

Andere Behörden
Ing.-Büros
Bauhof

Produktbeschreibung

Bereitstellung und Pflege des Wasserleitungsnetzes; Sicherstellung der Trinkwasserversorgung; Bau, Unterhaltung und Betrieb von Wasserversorgungseinrichtungen

Leistung

Betrieb, Unterhaltung und Erweiterung der Wasseraufbereitungsanlagen, Sicherstellung der Trinkwasserversorgung

Produktziel

Gewährleistung der flächendeckenden Versorgung mit Trinkwasser
Einhaltung der gesetzlich vorgeschriebenen Grenzwerte
Minimierung der Kosten der Wasserversorgung
Kostendeckende Wasserbezugsgebühren

Zielgruppe

Einwohner/innen
Gewerbetreibende

Produktbeschreibung der Stadt Florstadt
Produkt 117001
Abwasserbeseitigung

Auftragsgrundlage
Beschlüsse der Gremien
Hess. Wassergesetz
Entwässerungssatzung
EKVO (Abwassereigenkontrollverordnung)

Organisationseinheiten
Bauverwaltung

Verantwortlich
Herr Andreas Lux

Sonstige Beteiligte
Abwasserverbände
Andere Behörden
Ing.-Büros
Bauhof

Produktbeschreibung
Gewährleistung der Abwasserreinigung, Sanierung, Betrieb, Unterhaltung und Ausbau des städtischen Abwassernetzes, Zusammenarbeit mit den Abwasserverbänden, Durchführung der Eigenkontrollverordnung.

Leistung
Betrieb, Unterhaltung und Erweiterung des kommunalen Abwassernetzes, Ausschreibung, Controlling und Überwachung der entsprechenden Bauausführungen. Führung des Kanalkatasters gem. EKVO, Führung der Bauwerkskontrolle gem. EKVO, Abgabe der EKVO-Erklärung, Abwasserabgabeerklärung. Zusammenarbeit mit den Abwasserverbänden.

Produktziel
Gewährleistung der einwandfreien Funktion des öffentlichen Kanalnetzes. Einhaltung der gesetzlich vorgegebenen Grenzwerte. Minimierung der Kosten der Abwasserreinigung, Schädlingsbekämpfung, Durchführung der EKVO. Kostendeckende Abwassergebühren.

Zielgruppe
Kommunale Gremien
Einwohner/innen
Verwaltung
Medien und Öffentlichkeit

Produktbeschreibung der Stadt Florstadt
Produkt 117201
Abfallwirtschaft

Auftragsgrundlage
Beschlüsse der Gremien

Organisationseinheiten
Finanzverwaltung

Verantwortlich
Herr Mark Sellnau

Sonstige Beteiligte
Entsorgungsunternehmen
Bauhof
Wetteraukreis

Produktbeschreibung
Abfallentsorgung im Gebiet der Stadt Florstadt nach Maßgabe des Kreislaufwirtschafts- und Abfallgesetzes

Leistung
Die Abfallentsorgung der Stadt umfasst das Einsammeln der in ihrem Gebiet angefallenen und überlassenen Abfälle im Hol- und Bring-System und die Abgabe der eingesammelten Abfälle an den oder die Entsorgungspflichtigen.
Die Sammlung von Abfällen auf dem Abfallsammelplatz im Bring-System.

Produktziel
Gewährleistung der einwandfreien Abfallentsorgung nach den gesetzlichen Vorgaben.
Eine saubere Umwelt.
Kostendeckende Abfallgebühren.

Zielgruppe
Einwohner/innen
Gewerbetreibende

Produktbeschreibung der Stadt Florstadt
Produkt 126301
Gemeindestraßen

Auftragsgrundlage

Beschlüsse der Gremien
VOB (Vergabe- und Vertragsordnung für Bauleistungen)
HOAI (Honorarordnung für Architekten und Ingenieure)

Organisationseinheiten

Bauverwaltung

Verantwortlich

Herr Andreas Lux

Sonstige Beteiligte

Bauhof
Unternehmen
Ing.-Büros

Produktbeschreibung

Bau- und Unterhaltungsarbeiten an den städtischen Straßen und Wegen.

Leistung

Planung und Durchführung von Bauvorhaben an gemeindlichen Straßen und Wegen. Aufgaben des Straßen- und Wegebaus. Projektsteuerung und Vertretung des Bauherren, Planung von Brücken und Stegen.

Produktziel

Technischer und wertmäßiger Erhalt des Straßennetzes einschließlich Gehwegen und Plätzen.

Zielgruppe

Einwohner/innen
Verwaltung
Sonstige Auftraggeber

Produktbeschreibung der Stadt Florstadt
Produkt 126302
Straßenbeleuchtung

Auftragsgrundlage
Beschlüsse der Gremien
Verträge mit der OVAG

Organisationseinheiten
Bauverwaltung

Verantwortlich
Herr Andreas Lux

Sonstige Beteiligte
Bauhof
OVAG

Produktbeschreibung
Bau- und Unterhaltungsarbeiten der Straßenbeleuchtung durch den Versorgungsunternehmer.

Leistung
Bereitstellung von Straßenbeleuchtung.

Produktziel
Kostenorientierte Beleuchtung der städtischen Straßen und Plätze auf der Grundlage eines Lichtvertrages.

Zielgruppe
Einwohner/innen

Produktbeschreibung der Stadt Florstadt
Produkt 127901
ÖPNV

Auftragsgrundlage
Beschlüsse der Gremien
Haushaltssatzung

Organisationseinheiten
Abt. Sicherheit und Ordnung

Verantwortlich
Herr Peer Behse

Sonstige Beteiligte
Verkehrsverbund
Delegierte Verbandsversammlung

Produktbeschreibung
Bau- und Unterhaltungsarbeiten an den Buswartehallen

Leistung
Planung und Durchführung von Bauvorhaben an den Buswartehallen
Instandhaltung und Unterhaltung der Buswartehallen

Produktziel
Verbesserung der Mobilität

Zielgruppe
Einwohner/innen

Produktbeschreibung der Stadt Florstadt
Produkt 135801
Park- und Gartenanlagen

Auftragsgrundlage

Beschlüsse der Gremien
Allgemeines Planungs- und Baurecht

Organisationseinheiten

Bauverwaltung

Verantwortlich

Herr Andreas Lux

Sonstige Beteiligte

Bauhof
Unternehmen
Ing.-Büros

Produktbeschreibung

Planung, Bau und grundlegende Erneuerung, sowie Unterhaltung der Grün- und Parkanlagen.
Verwaltung und Betreuung der stadteigenen Grün- und Parkanlagen.

Leistung

Planung, Bau und grundlegende Erneuerung, sowie Unterhaltung der Grün- und Parkanlagen.
Verwaltung und Betreuung der stadteigenen Grün- und Parkanlagen.

Produktziel

Erhalt, Erneuerung, Weiterentwicklung der betreffenden Grün- und Parkanlagen und deren Funktion.
Bereitstellung von Erholungsflächen.

Zielgruppe

Einwohner/innen

Produktbeschreibung der Stadt Florstadt
Produkt 133601
Naturschutz- und Landschaftspflege

Auftragsgrundlage
Hessisches Naturschutzgesetz
Haushaltssatzung der Stadt Florstadt

Organisationseinheiten
Bauverwaltung

Verantwortlich
Herr Andreas Lux

Sonstige Beteiligte
Bauhof
Unternehmen
Verbände

Produktbeschreibung
Naturschutz und Landschaftspflege nach Maßgabe der Naturschutzgesetze.

Leistung
Naturschutz und Landschaftspflege nach Maßgabe der Naturschutzgesetze.

Produktziel
Erhalt und Pflege der Landschaft und Landwirtschaft.

Zielgruppe
Einwohner/innen

Produktbeschreibung der Stadt Florstadt
Produkt 136901
Öffentliche Gewässer/Wasserbauliche Anlagen

Auftragsgrundlage

Beschlüsse der Gremien
Allgem. Planungs- und Baurecht

Organisationseinheiten

Bauverwaltung

Verantwortlich

Herr Andreas Lux

Sonstige Beteiligte

Bauhof
Unternehmen
Ing.-Büros

Produktbeschreibung

Ausbau und Unterhaltung der Wasserläufe, Hochwasserschutz, Renaturierungsmaßnahmen, Brückenbauten

Leistung

Unterhaltung, Instandsetzung und Betrieb konstruktiver Anlagen und kommunaler Gewässer, Planung und Durchführung von Renaturierungsmaßnahmen.

Produktziel

Betrieb und Unterhaltung von öffentlichen Wasserläufen und Wasserbauten. Naturnaher Erhalt bzw. Wiederherstellung der öffentlichen Gewässer.

Zielgruppe

Einwohner/innen
Verwaltung
Sonstige Auftraggeber

Produktbeschreibung der Stadt Florstadt
Produkt 137501
Friedhofs- und Bestattungswesen

Auftragsgrundlage

Gräbergesetz
Friedhofs- und Bestattungsgesetz
Rechtsgesetz über die Feuerbestattung sowie die dazu ergangenen Verordnungen
Friedhofssatzung
Gebührenordnung zur Friedhofssatzung

Organisationseinheiten

Hauptverwaltung

Verantwortlich

Herr Andreas Lux

Sonstige Beteiligte

Bauhof

Produktbeschreibung

Friedhofsverwaltung

Leistung

Vergabe von Grabstätten und Friedhofseinrichtungen, Standfestigkeitskontrolle, Überwachung gewerblicher Tätigkeiten auf den Friedhöfen, Überwachung der Liegefristen und satzungsgemäßen Grabgestaltung und –pflege, Pflege der Friedhofsanlagen, Unterhaltung und Pflege der Friedhofseinrichtungen, Erhalt der jüdischen Friedhöfe

Produktziel

Pietätvolle und würdige Bestattungsmöglichkeiten und Totenehrung

Zielgruppe

Natürliche Personen

Produktbeschreibung der Stadt Florstadt
Produkt 138501
Waldwirtschaft

Auftragsgrundlage

Hess. Forstgesetz
Hess. Naturschutzgesetz
Haushaltssatzung der Stadt Florstadt
Waldwirtschaftsplan

Organisationseinheiten

Finanzverwaltung

Verantwortlich

Herr Mark Sellnau

Sonstige Beteiligte

Forstamt Nidda
Hessenforst
Verbände

Produktbeschreibung

Auf der Basis des Forsteinrichtungswerkes (10-Jahres-Planung).
Durchführung von naturgemäßem Waldbau auf ganzer Fläche.
Aufbau von funktionsgerechten Waldrändern.
Schaffung und Erhaltung eines artenreichen, gesunden und stabilen Mischwaldes.

Leistung

Umsetzung des unter Berücksichtigung des Forsteinrichtungswerks erstellten Waldwirtschaftsplans, Brennholzverkauf, Abwicklung der Jagdpachten.

Produktziel

Erhaltung einer Schutzwirkung des Waldes auf Grundwasser und Klima.
Erhaltung der Erholungswirkungen des Waldes.
Leistung eines Beitrages zur Rohstoffversorgung durch Holzproduktion.
Erträge durch Holzverkauf.

Zielgruppe

Einwohner/innen
Holzverarbeitende Industrie

Produktbeschreibung der Stadt Florstadt
Produkt 138502
Feld- und Wirtschaftswege

Auftragsgrundlage

Hess. Naturschutzgesetz
Haushaltssatzung der Stadt Florstadt

Organisationseinheiten

Bauverwaltung/Umwelt

Verantwortlich

Herr Andreas Lux

Sonstige Beteiligte

Verbände
Sonstige

Produktbeschreibung

Bau- und Unterhaltung von Feld- und Wirtschaftswegen, Flurbereinigung.
Förderung der Landwirtschaft durch Mitwirkung in verschiedenen Angelegenheiten.

Leistung

Führen der angemeldeten Flächen bei der Berufsgenossenschaft, Bereitstellung von Mitteln für den Feld- und Wegebau und Aushebung von Feldgräben, Heckenschnitt, Wirtschaftswege mulchen, Gräben mähen.

Produktziel

Erhaltung und Pflege des städtischen Wegnetzes.

Zielgruppe

Landwirte
Grundeigentümer
Einwohner/innen

Produktbeschreibung der Stadt Florstadt
Produkt 147801
Umwelt-/Klimaschutzmaßnahmen

Auftragsgrundlage
Hess. Naturschutzgesetz
Haushaltssatzung der Stadt Florstadt

Organisationseinheiten
Bauverwaltung/Umwelt

Verantwortlich
Herr Andreas Lux

Sonstige Beteiligte
Verbände
sonstige

Produktbeschreibung
Förderung des Umweltschutzes

Leistung
Unterstützung von Organisationen
Finanzielle Unterstützung von entsprechenden Investitionsmaßnahmen

Produktziel
Erhaltung und Pflege der Umwelt

Zielgruppe
Landwirte
Grundeigentümer
Einwohner/innen

Produktbeschreibung der Stadt Florstadt
Produkt 157401
Tourismus

Auftragsgrundlage
Beschlüsse der Gremien
Vorgaben des Bürgermeisters

Organisationseinheiten
Hauptverwaltung

Verantwortlich
Frau Janine Fritzel

Sonstige Beteiligte
Unternehmen, Touristikverbände
Sonstige

Produktbeschreibung
Erstellen von Informationsbroschüren, Öffentlichkeitsarbeit, Publikationen

Leistung
Erstellen von Informationsbroschüren (Bürgerbroschüre, Radkarte, Ortsplan)
Zusammenarbeit mit Hotels, Gaststätten und Pensionen, Förderung des Fremdenverkehrs und der Naherholung, Beziehungen zu Verbänden und Organisationen der Wirtschaft.

Produktziel
Förderung des Tourismus
Verbesserung der touristischen Infrastruktur

Zielgruppe
Besucher
Gaststätten, Pensionen, Hotels

Produktbeschreibung der Stadt Florstadt
Produkt 157901
Wirtschaftsförderung

Auftragsgrundlage

Vorgaben des Bürgermeisters
Beschlüsse der Gremien

Organisationseinheiten

Hauptverwaltung

Verantwortlich

Herr Daniel Imbescheid

Sonstige Beteiligte

Unternehmen, Touristikverbände
sonstige

Produktbeschreibung

Förderung der Zusammenarbeit zwischen der Stadt und ansässigen Unternehmen, Planung von Veranstaltungen. Erstellen von Informationsbroschüren, Öffentlichkeitsarbeit, Publikationen, Betreuung der Internetseiten, Marketing.

Leistung

Beratung von ortsansässigen und ansiedlungswilligen Unternehmen, Unterstützung bei Messen und Ausstellungen, Interkommunale Zusammenarbeit, Erstellen von Informationsbroschüren, Pressearbeit
Zusammenarbeit mit Hotels, Gaststätten und Pensionen, Förderung des Fremdenverkehrs und der Naherholung, Beziehungen zu Verbänden und Organisationen der Wirtschaft.

Produktziel

Erhalt und Steigerung der Wirtschaftskraft, Standortfaktoren verbessern und angesiedelte Ressourcen betreuen. Sicherung von Arbeitsplätzen am Standort.

Zielgruppe

Gewerbetreibende
Einwohner/innen

Produktbeschreibung der Stadt Florstadt
Produkt 157601
Bürgerhäuser

Auftragsgrundlage

HGO (Hessische Gemeindeordnung)
Beschlüsse der Gremien
Pachtverträge, Baurecht, Gaststättenrecht, Versammlungsstättenrichtlinien
Benutzungs- & Gebührenordnung der Stadt Florstadt

Organisationseinheiten

Bauverwaltung

Verantwortlich

Herr Andreas Lux

Sonstige Beteiligte

Andere Abteilungen
Sonstige

Produktbeschreibung

Bereitstellung von Veranstaltungsorten für kulturelle Veranstaltungen der Stadt, der örtlichen Vereine, Vermietung von Räumen, Verpachtung von Bürgerhäusern, Betreuung der Pächter, Verwaltung und Bewirtschaftung des Pachtbereiches.

Leistung

Vermietungsgeschäfte, Verpachtung der gastronomischen Einrichtungen

Produktziel

Bereitstellung von funktionstüchtigen Veranstaltungsräumen und öffentlichen Versammlungsstätten.
Verwaltung und Bewirtschaftung der Liegenschaften.

Zielgruppe

Einwohner/innen
Vereine, Gruppen, Verbände usw.

Produktbeschreibung der Stadt Florstadt
Produkt 157602
Allgemeines Grundvermögen

Auftragsgrundlage

Haushaltsplan
Mietrecht
Verträge

Organisationseinheiten

Bauverwaltung

Verantwortlich

Herr Andreas Lux

Sonstige Beteiligte

Notare

Produktbeschreibung

Verwaltung der gemeindeeigenen Gebäude und Grundstücke, Pacht- und Mietwesen.
An- und Verkauf von Immobilien.

Leistung

Abwicklung von Immobiliengeschäften, Regelung von Miet- und Pachtverhältnissen, Nutzung/Belegung gemeindlicher Einrichtungen.
Betrieb, Unterhaltung, Sanierung der Gebäude, Energieeinkauf, zentrale Abrechnung von Betriebskosten.

Produktziel

Verwaltung der städtischen Wohnhäuser und Grundstücke.

Zielgruppe

Einwohner/innen
pol. Gremien
Mieter/Pächter
Kaufinteressenten
Andere Abteilungen

Produktbeschreibung der Stadt Florstadt
Produkt 157603
Festplätze/Märkte

Auftragsgrundlage
Haushaltsplan
Mietrecht
Verträge

Organisationseinheiten
Bauverwaltung

Verantwortlich
Herr Andreas Lux

Sonstige Beteiligte
Andere Abteilungen

Produktbeschreibung
Verwaltung der stadteigenen Festplätze, Veranstaltungen wie Märkte und Kirchweihen

Leistung
Verwaltung und Vermietung von städtischen Festplätzen
Veranstaltung eines Weihnachtsmarktes

Produktziel
Verwaltung und Verpachtung der städtischen Festplätze
Marktveranstaltung

Zielgruppe
Vereine
Mieter/Pächter
Bürger/innen

Produktbeschreibung der Stadt Florstadt
Produkt 157604
Sonstige Einrichtungen

Auftragsgrundlage
Haushaltsplan
Mietrecht
Verträge

Organisationseinheiten
Bauverwaltung

Verantwortlich
Herr Andreas Lux

Sonstige Beteiligte
Andere Abteilungen
Vertragspartner

Produktbeschreibung
Verwaltung von sonstigen Einrichtungen der Stadt wie Bürgermobile, Schlachthaus, Grillhütten und Plätze sowie Toilettenwagen.

Leistung
Verwaltung und Vermietung von sonstigen Einrichtungen der Stadt Florstadt
Abrechnung mit den Mietern

Produktziel
Verwaltung und Vermietung von sonstigen Einrichtungen

Zielgruppe
Vereine
Einwohner/innen
Mieter/Vertragspartner

Produktbeschreibung der Stadt Florstadt
Produkt 169001
Steuern. allg. Zuweisungen, allg. Umlagen

Auftragsgrundlage

FAG, HGO, Haushaltssatzung, GrStG, KAG, AO
Städtische Satzungen

Organisationseinheiten

Finanzverwaltung

Verantwortlich

Herr Mark Sellnau

Sonstige Beteiligte

Oberfinanzdirektion
Finanzämter
Wetteraukreis

Produktbeschreibung

Erträge und Aufwendungen betreffend: Komm. Steuern, Komm. Finanzausgleich, Kreis- und Schulumlage, Maßnahmen im Rahmen des Festsetzungs- und Erhebungsverfahrens

Leistung

Angemessene und realitätsnahe Planung der Steuern, Zuweisungen und Umlagen.
Vorbereitung von Satzungsänderungen zur Festsetzung der Hebesätze der Komm. Steuern

Produktziel

Erzielung von Erträgen
Anteilige Finanzierung des Landkreises

Zielgruppe

Einwohner/innen
Grundstückseigentümer
Gewerbetreibende
andere Behörden

Produktbeschreibung der Stadt Florstadt
Produkt 169101
Sonst. Allg. Finanzwirtschaft

Auftragsgrundlage
Haushaltssatzung
Jahresrechnung
Verträge

Organisationseinheiten
Finanzverwaltung

Verantwortlich
Herr Mark Sellnau

Sonstige Beteiligte
Stadtkasse

Produktbeschreibung
Erträge und Aufwendungen, soweit sie nicht anderen Produkten zugeordnet werden können, insbesondere Kredit- und Schuldenmanagement, Konzessionsverträge

Leistung
Verwaltung der Kredite und Geldanlagen
Überwachung von Konzessionsabgaben

Produktziel
Erzielen von Erträgen
Wirtschaftliches Kreditmanagement

Zielgruppe
Kreditinstitute
Amt für Revision und Vergabe beim Wetteraukreis
Kommunalaufsicht als Aufsichtsbehörde
Energieversorgungsunternehmen

Kostenstellenrahmen

PB	PG	P	Kst	Erläuterung	Amt
01				**Innere Verwaltung**	
	00			Verwaltungssteuerung und Service	
		01		Gemeindeorgane	
			01	*Magistrat*	*10*
			02	*Stadtverordnetenversammlung*	*10*
			99	*Organe Allgemein*	*10*
		02		Hauptverwaltung	
			01	*Hauptverwaltung / Zentrale Dienste incl. Ortsgericht und Schiedsamt / Archiv*	*10*
			99	*Hauptverwalt. Allgemein / Schule / Archiv / PR / Frauenbüro*	*10*
		03		Finanzverwaltung	
			01	*Kämmereiverwaltung*	*20*
			02	*Steuerverwaltung*	*20*
			03	*Kasse*	*20*
			99	*Finanzverwaltung Allgemein*	*20*
		77		Bauhof	
			01	*Bauhof*	*60*
02				**Sicherheit und Ordnung**	
	05			Statistik und Wahlen	
		01		Wahlen	
			01	*Wahlamt*	*10*
	11			Ordnungsverwaltung	
		01		Ordnungsverwaltung	
			01	*Ordnungsverwaltung*	*30*
			02	*Einwohnermeldeamt*	*30*
			03	*Bürgerbüro*	*30*
			99	*Ordnungsverwaltung Allgemein*	*30*
		02		Standesamt	
			01	*Standesamt*	*10*
	13			Brandschutz	
		01		Feuer- und Katastrophenschutz	
			01	*Feuerwehr Stadtteil Nieder-Florstadt*	*30*
			02	*Feuerwehr Stadtteil Ober-Florstadt*	*30*
			03	*Feuerwehr Stadtteil Leidhecken*	*30*
			04	*Feuerwehr Stadtteil Staden*	*30*
			05	*Feuerwehr Stadtteil Nieder-Mockstadt*	*30*
			06	*Feuerwehr Stadtteil Stammheim*	*30*
			07	*Jugendfeuerwehr*	*30*
			08	*Musikzug der FFW Stammheim*	*30*
			99	*Feuerwehr allg.*	*30*
	14			Katastrophenschutz	
		01		Katastrophenschutz	
			01	*Katastrophenschutzverwaltung*	*30*
	15			Rettungsdienst	
		01		Rettungsdienst	
			01	*Rettungsdienst*	*30*
03				**Schulträgeraufgaben**	
04				**Kultur und Wissenschaft**	
	30			Heimat und sonstige Kulturpflege	

		01		Kultur- und Musikpflege	
			01	*Kultur- und Musikpflege*	*10*
			02	*Kulturelle Veranstaltungen*	*10*
			03	*Partnerschaften*	*10*
			04	*Bunter Leben*	*10*
			50	*Agendagruppe Nachhaltigkeit*	*10*
			51	*Agendagruppe Backhaus*	*10*
			52	*Agendagruppe Geschichte*	*10*
			99	*Kultur allgemein / Mundart / Denkmalpflege/Bücher*	*10*
	31			Nichtwissenschftl. Musseen	
		01		Museen	
			10	*Heimatmuseum Nieder-Florstadt, Altenstädter Str. 18*	*10*
			99	*Museen allg.*	*10*
	32			Büchereien	
		01		Büchereien	
			10	*Bücherei / Mediathek Stammheim*	*10*
			99	*Büchereien allg.*	*10*
05				**Soziale Leistungen**	
	41			Wohlfahrtspflege	
		01		Förderung von Trägern der Wohlfahrtspflege	
			01	*Förderung von Trägern der Wohlfahrtspflege*	*10*
	42			Leistungen	
		01		Sonstige Soziale Hilfen	
			01	*Sonstige Soziale Hilfen/Bürgerhilfen*	*10*
			02	*Seniorenarbeit*	*10*
			03	*Flüchtlingshilfe*	*10*
			04	*Familienhilfe*	*10*
06				**Kinder-/Jugend- und Familienhilfe**	
	44			Förderung von Kindern in Tageseinrichtungen und in Tagespflege	
		01		Förderung v. Kindern in Tageseinrichtungen und in Tagespflege	
			01	*Tagespflege*	*10*
	45			Jugendarbeit	
		01		Jugendarbeit	
			10	*Jugendraum Stadtteil Nieder-Florstadt, Weidgasse 8*	*10*
			20	*Jugendraum Stadtteil Leidhecken (im Bürgerhaus)*	*10*
			30	*Jugendraum Stadtteil Staden, Parkstr. 2*	*10*
			40	*Jugendraum Stadtteil Neder-Mockst. 2 Container Goldbachstr.*	*10*
			50	*Jugendraum Stadtteil Stammheim, Hanauer Str. 2*	*10*
			60	*Internetjugendraum, Altenstädter Str. 18*	*10*
			70	*Ferienspiele*	*10*
			80	*Ferienfreizeit*	*10*
			99	*Jugendpflege allg.*	*10*
	46			Tageseinrichtungen für Kinder	
		01		Tageseinrichtungen für Kinder	
			10	*Kindergarten Mikäsch Stadtteil Staden*	*10*
			20	*Kindergarten Lummerland Statdtteil Nieder-Florstadt*	*10*
			30	*Kindergarten An der Nachtweide Stadtteil Nieder-Florstadt*	*10*
			40	*Kindergarten Sonnenschein Stadtteil Stammheim*	*10*
			50	*Kindergarten Auenland Stadtteil Nieder-Florstadt*	*10*
			98	*Krabbelstuben allg.*	*10*
			99	*Kindertagesstätten allg.*	*10*

06				**Kinder-/Jugend- und Familienhilfe**	
	47			Sonstige Einrichtungen der Kinder- und Jugendpflege	
		01		Kinderspielplätze	
			10	*Kinderspielplätze/Bolzplätze Stadtteil Nieder-Florstadt*	*10*
			20	*Kinderspielplätze/Bolzplätze Stadtteil Ober-Florstadt*	*10*
			30	*Kinderspielplätze/Bolzplätze Stadtteil Leidhecken*	*10*
			40	*Kinderspielplätze/Bolzplätze Stadtteil Staden*	*10*
			50	*Kinderspielplätze/Bolzplätze Stadtteil Nieder-Mockstadt*	*10*
			60	*Kinderspielplätze/Bolzplätze Stadtteil Stammheim*	*10*
			99	*Kinderspielplätze/Bolzplätze Allgemein*	*10*
07				**Gesundheitsdienste**	
	54			Gesundheitsdienste	
		01		Gesundheitsdienste	
			01	*Förderung von Sozialstationen*	*10*
08				**Sportförderung**	
	55			Förderung des Sports	
		01		Sportförderung	
			01	*Sportförderung*	*10*
	56			Sportstätten und Bäder	
		01		Eigene Sportplätze	
			10	*Sportplätze Stadtteil Nieder-Florstadt*	*10*
			20	*Sportplätze Stadtteil Ober-Florstadt*	*10*
			30	*Sportplätze Stadtteil Leidhecken*	*10*
			40	*Sportplätze Stadtteil Staden*	*10*
			50	*Sportplätze Stadtteil Nieder-Mockstadt*	*10*
			60	*Sportplätze Stadtteil Stammheim*	*10*
			99	*Sportplätze allg.*	*10*
		02		Eigene Sporthallen	
			10	*Sporthalle Nieder-Florstadt*	*10*
			20	*Skateranlage Nieder-Florstadt*	*10*
			99	*Sporthallen allg.*	*10*
09				**Räumliche Planung und Entwicklung, Geoinformationen**	
	61			Räumliche Planungs- und Entwicklungsmaßnahmen	
		01		Stadtplanung, Vermess. Bauordnung	
			01	*Stadtplanung, Vermessung, Bauordnung*	*60*
10				**Bauen und Wohnen**	
	60			Bau- und Grundstücksordnung	
		01		Bauverwaltung	
			01	*Bauverwaltung allg.*	*60*
	62			Wohnbauförderung	
	63			Denkmalschutz und Pflege	
11				**Ver- und Entsorgung**	
	70			Abwasserbeseitigung	
		01		Abwasserbeseitigung	
			01	*Leitungsnetz Stadtteil Nieder-Florstadt*	*60*
			02	*Leitungsnetz Stadtteil Ober-Florstadt*	*60*
			03	*Leitungsnetz Stadtteil Leidhecken*	*60*

			04	*Leitungsnetz Stadtteil Staden*	*60*
			05	*Leitungsnetz Stadtteil Nieder-Mockstadt*	*60*
			06	*Leitungsnetz Stadtteil Stammheim*	*60*
			20	*Pumpstationen allg.*	*60*
			30	*RÜB/Rückhaltebecken Sadtteil Nieder-Florstadt*	*60*
			31	*RÜB/Rückhaltebecken Sadtteil Ober-Florstadt*	*60*
			32	*RÜB/Rückhaltebecken Sadtteil Leidhecken*	*60*
			33	*RÜB/Rückhaltebecken Sadtteil Staden*	*60*
			34	*RÜB/Rückhaltebecken Sadtteil Nieder-Mockstadt*	*60*
			35	*RÜB/Rückhaltebecken Sadtteil Stammheim*	*60*
			50	*Hausanschlüsse Stadtteil Nieder-Florstadt*	*60*
			51	*Hausanschlüsse Stadtteil Ober-Florstadt*	*60*
			52	*Hausanschlüsse Stadtteil Leidhecken*	*60*
			53	*Hausanschlüsse Stadtteil Staden*	*60*
			54	*Hausanschlüsse Stadtteil Nieder-Mockstadt*	*60*
			55	*Hausanschlüsse Stadtteil Stammheim*	*60*
			99	*Abwasserbeseitigung allg.*	*60*
	72			Abfallwirtschaft	
		01		Abfallwirtschaft	
			01	*Restmüll*	*60*
			02	*Biomüll*	*60*
			03	*Papiermüll*	*60*
			04	*Sperrmüll*	*60*
			99	*Abfallwirtschaft allg.*	*60*
	81			Wasserversorgung	
		01		Wasserversorgung	
			01	*Wassergewinnung Brunnen Nieder-Florstadt Trinkwasser*	*60*
			03	*Wassergewinnung Brunnen Ober-Florstadt Brauchwasser*	*60*
			04	*Wassergewinnung Brunnen Leidhecken Brauchwasser*	*60*
			05	*Wassergewinnung Brunnen Nied.-Mockstadt Brauchwasser*	*60*
			06	*Wassergewinnung Brunnen Stammheim Brauchwasser*	*60*
			07	*Wassergewinnung Sauerbrunnen Staden*	*60*
			10	*Wasserspeicherung Hochbehälter Nieder-Florstadt Trinkwasser*	*60*
			11	*Wasserspeicherung Hochbehälter Ober-Florstadt Brauchwasser*	*60*
			12	*Wasserspeicherung Hochbehälter Leidhecken Brauchwasser*	*60*
			13	*Wasserspeicherung Hochbehälter Nieder-Mockstadt Brauchwasser*	*60*
			14	*Wasserspeicherung Hochbehälter Stammheim Brauchwasser*	*60*
			30	*Wasserverteilungsnetz Ober-Florstadt Brauchwasser*	*60*
			31	*Wasserverteilungsnetz Nieder-Florstadt Trinkwasser*	*60*
			32	*Wasserverteilungsnetz Ober-Florstadt*	*60*
			33	*Wasserverteilungsnetz Leidhecken*	*60*
			34	*Wasserverteilungsnetz Staden*	*60*
			35	*Wasserverteilungsnetz Nieder-Mockstadt*	*60*
			36	*Wasserverteilungsnetz Stammheim*	*60*
11				**Ver- und Entsorgung**	
	81			Wasserversorgung	
		01		Wasserversorgung	
			40	*Hausanschlüsse Nieder-Florstadt Trinkwasser*	*60*
			41	*Hausanschlüsse Nieder-Florstadt Brauchwasser*	*60*
			42	*Hausanschlüsse Ober-Florstadt*	*60*
			43	*Hausanschlüsse Leidhecken*	*60*
			44	*Hausanschlüsse Staden*	*60*
			45	*Hausanschlüsse Nieder-Mockstadt*	*60*
			46	*Hausanschlüsse Stammheim*	*60*
			99	*Wasserversorgung allg.*	*60*

	82			Stromversorgung	
		01		Stromversorgung	
			10	*Stromladesäule*	*60*
12				**Verkehrflächen und -anlagen/ÖPNV**	
	63			Gemeindestraßen	
		01		Gemeindestraßen	
			01	*Gemeindestraßen Stadtteil Nieder-Florstadt*	*60*
			02	*Gemeindestraßen Stadtteil Ober-Florstadt*	*60*
			03	*Gemeindestraßen Stadtteil Leidhecken*	*60*
			04	*Gemeindestraßen Stadtteil Staden*	*60*
			05	*Gemeindestraßen Stadtteil Nieder-Mockstadt*	*60*
			06	*Gemeindestraßen Stadtteil Stammheim*	*60*
			07	*Kreisel Stadtteil Nieder-Florstadt*	*60*
			08	*Kreisel Stadtteil Nieder-Mockstadt*	*60*
			99	*Gemeindestraßen allg.*	*60*
		02		Straßenbeleuchtungen	
			01	*Straßenbeleuchtung Stadtteil Nieder-Florstadt*	*60*
			02	*Straßenbeleuchtung Stadtteil Ober-Florstadt*	*60*
			03	*Straßenbeleuchtung Stadtteil Leidhecken*	*60*
			04	*Straßenbeleuchtung Stadtteil Staden*	*60*
			05	*Straßenbeleuchtung Stadtteil Nieder-Mockstadt*	*60*
			06	*Straßenbeleuchtung Stadtteil Stammheim*	*60*
			99	*Straßenbeleuchtung allg.*	*60*
	64			Kreisstraßen	
	65			Landesstraßen	
	66			Bundesstraßen	
	67			Straßenreinigung	
	68			Parkeinrichtungen	
	79			ÖPNV	
		01		ÖPNV	
			01	*Verkehrsgesellschaften*	*60*
			02	*Bushaltestellen*	*60*
13				**Natur- und Landschaftspflege**	
	36			Natur- u. Landschaftspflege	
		01		Natur- u. Landschaftspflege	
			01	*Naturschutz- u. Landschaftspflege*	*60*
	58			Öffentliches Grün/Landschaftsbau	
		01		Park- und Gartenanlage	
			01	*Park- und Gartenanlagen Stadtteil Nieder-Florstadt*	*60*
			02	*Park- und Gartenanlagen Stadtteil Ober-Florstadt*	*60*
			03	*Park- und Gartenanlagen Stadtteil Leidhecken*	*60*
			04	*Park- und Gartenanlagen Stadtteil Staden*	*60*
			05	*Park- und Gartenanlagen Stadtteil Nieder-Mockstadt*	*60*
			06	*Park- und Gartenanlagen Stadtteil Stammheim*	*60*
			99	*Park- und Gartenanlagen allg.*	*60*
	69			Öffentliche Gewässer/Wasserbauliche Anlagen	
		01		Öffentliche Gewässer/Wasserbauliche Anlagen	
			01	*Gewässer/Wasserbaul. Anlagen Stadtteil Nieder-Florstadt*	*60*
			02	*Gewässer/Wasserbaul. Anlagen Stadtteil Ober-Florstadt*	*60*
			03	*Gewässer/Wasserbaul. Anlagen Stadtteil Leidhecken*	*60*

			04	*Gewässer/Wasserbaul. Anlagen Stadtteil Staden*	*60*
			05	*Gewässer/Wasserbaul. Anlagen Stadtteil Nieder-Mockstadt*	*60*
			06	*Gewässer/Wasserbaul. Anlagen Stadtteil Stammheim*	*60*
			99	*Gewässer/Wasserbaul. Anlagen allg.*	*60*
	75			Friedhofs- und Bestattungswesen	
		01		Friedhofs- und Bestattungswesen	
			10	*Friedhöfe Stadtteil Nieder-Florstadt*	*60*
			11	*Friedhöfe Stadtteil Ober-Florstadt*	*60*
			12	*Friedhöfe Stadtteil Leidhecken*	*60*
			13	*Friedhöfe Stadtteil Staden*	*60*
			14	*Friedhöfe Stadtteil Nieder-Mockstadt*	*60*
			15	*Friedhöfe Stadtteil Stammheim*	*60*
			99	*Friedhöfe allg.*	*60*
	85			Land- und Forstwirtschaft	
		01		Waldwirtschaft	
			01	*Waldwirtschaft*	*20*
		02		Feld- und Wirtschaftswege	
			10	*Feld- Wirtschaftswege Stadtteil Nieder-Florstadt Gras*	*60*
			11	*Feld- Wirtschaftswege Stadtteil Nieder-Florstadt Beton*	*60*
			12	*Feld- Wirtschaftswege Stadtteil Ober-Florstadt Gras*	*60*
			13	*Feld- Wirtschaftswege Stadtteil Ober-Florstadt Beton*	*60*
			14	*Feld- Wirtschaftswege Stadtteil Leidhecken Gras*	*60*
			15	*Feld- Wirtschaftswege Stadtteil Leidhecken Beton*	*60*
			16	*Feld- Wirtschaftswege Stadtteil Staden Gras*	*60*
			17	*Feld- Wirtschaftswege Stadtteil Staden Beton*	*60*
			18	*Feld- Wirtschaftswege Stadtteil Nieder-Mockstadt Gras*	*60*
			19	*Feld- Wirtschaftswege Stadtteil Nieder-Mockstadt Beton*	*60*
			20	*Feld- Wirtschaftswege Stadtteil Stammheim Gras*	*60*
			21	*Feld- Wirtschaftswege Stadtteil Stammheim Beton*	*60*
			30	*Radwege allgemein*	*60*
			99	*Feld- Wirtschaftswege allg.*	*60*
14				**Umwelt-/Klimaschutz**	
	78			Umwelt-Klimaschutzmaßnahmen	
		01		Umwelt-/Klimaschutzmaßnahmen	
			01	*Umwelt-/Klimaschutzmaßnahmen*	*60*
15				**Wirtschaft und Tourismus**	
	74			Tourismus	
		01		Tourismus	
			01	*Tourismus*	*10*
	76			Allg. Einrichtungen und Unternehmen	
		01		Bürgerhäuser	
			01	*Rathaus*	*60*
			10	*Bürgerhaus Nieder-Florstadt*	*60*
			11	*Kegelbahn Nieder-Florstadt*	*60*
			12	*Bürgerhaus Nieder-Florstadt (Gaststättenbetr.)*	*60*
			20	*Bürgerhaus Ober-Florstadt*	*60*
			30	*Bürgerhaus Leidhecken*	*60*
			31	*Kegelbahn Leidhecken*	*60*
			40	*Bürgerhaus Staden*	*60*
			50	*Bürgerhaus Nieder-Mockstadt*	*60*
			51	*Kegelbahn Nieder-Mockstadt*	*60*
			60	*Bürgerhaus Stammheim*	*60*

			70	*Kulturelle Begegnungsstätte Nied.-Florstadt, Saalbau Lux*	*60*
			98	*Kegelbahnen allg.*	*60*
			99	*Bürgerhäuser allg.*	*60*
		02		Allg. Grundvermögen	
			01	*Wohngebäude Stadtteil Nieder-Florstadt Kirchgasse 27*	*60*
			02	*Wohngebäude Stadtteil Nieder-Florstadt Kirchgasse 27 a*	*60*
			03	*Wohngebäude Stadtteil Nieder-Florstadt Weitgasse 8*	*60*
			04	*Wohngebäude Stadtteil Nieder-Florstadt An der Linde 1*	*60*
			05	*Wohngebäude Stadtteil Nieder-Florstadt An der Linde 1 a*	*60*
			06	*Wohngebäude Stadtteil Ober-Florstadt Hintergasse 15*	*60*
			07	*Wohngebäude Stadtteil Staden Parkstraße 2*	*60*
			08	*Wohngebäude Stadtteil Nieder-Mockstadt Schulstraße 1*	*60*
			09	*Wohngebäude Stadtteil Nieder-Florstadt Freih.v.Stein-Str. 1*	*60*
			10	*Wohngebäude Stadtteil Stammheim Hainbachstr. 1*	*60*
			11	*Wohngebäude Stadtteil Stammheim Hanauer Str. 2*	*60*
			12	*Bebautes Grundstück "Faselstall" Nieder-Florstadt*	*60*
			13	*Pflegeheim (Gebäude AWO) Nied.-Florst., Herb.-Rüfer-Str. 3*	*60*
			14	*Bebaut. Grundst. Niddastr. 62 ST. Nieder-Florst. ehem. KBW*	*60*
			15	*Wohnung Bad-Nauheim, Schwalheimer Str. 63*	*60*
			16	*Alte Schule Nieder-Mockstadt, Schulstr. 1*	*60*
			17	*Ehemalige Sparkasse, An der Hühnerhöhle 1*	*60*
			18	*Kultur-/Archivgebäude "ehem.Synagoge" Nieder-Mockstadt*	*60*
			20	*Wirtschaftsgebäude Traktorclub eV Stadtteil Stammheim*	*60*
			30	*Betreuungsschule Stammheim, Schloßstraße*	*60*
			50	*unbebautes Grundvermögen Stadtteil Nieder-Florstadt*	*60*
			51	*unbebautes Grundvermögen Stadtteil Ober-Florstadt*	*60*
			52	*unbebautes Grundvermögen Stadtteil Leidhecken*	*60*
			53	*unbebautes Grundvermögen Stadtteil Staden*	*60*
			54	*unbebautes Grundvermögen Stadtteil Nieder-Mockstadt*	*60*
			55	*unbebautes Grundvermögen Stadtteil Stammheim*	*60*
			56	*Bauplätze*	*60*
			98	*Wohngebäude u. bebaute Grundstücke allg.*	*60*
			99	*unbebautes Grundvermögen allg.*	*60*
15				**Wirtschaft und Tourismus**	
	76			Allg. Einrichtungen und Unternehmen	
		03		Festplätze/Märkte	
			01	*Festplätze Stadtteil Nieder-Florstadt*	*60*
			02	*Festplätze Stadtteil Leidhecken*	*60*
			03	*Festplätze Stadtteil Nieder-Mockstadt*	*60*
			04	*Festplätze Stadtteil Stammheim*	*60*
			05	*Festplatz "Marktplatz" Nieder-Florstadt*	*60*
			06	*Festplatz Staden (alter Sportplatz im Park)*	*60*
			50	*Weihnachtsmarkt Nieder-Florstadt*	*60*
			51	*Frühlingsmarkt Nieder-Florstadt*	*60*
			52	*Kirchweihen*	*60*
			99	*Festplätze allg.*	*60*
		04		Sonstige Einrichtungen	
			01	*Bürgermobile/City-Mobil*	*60*
			02	*Schlachthaus Stadtteil Stammheim*	*60*
			03	*Grillhütten- und Plätze*	*60*
			04	*Toilettenwagen*	*60*
	79			Wirtschaftsförderung	
		01		Wirtschaftsförderung	
			01	*Wirtschaftsförderung/ Stadtmarketing*	*10*

16				**Allgemeine Finanzwirtschaft**	
	90			Steuern, allg. Zuweisungen, allg. Umlagen	
		01		Steuern, allg. Zuweisungen, allg. Umlagen	
			01	*Steuern, allg. Zuweisungen, allg. Umlagen*	*20*
	91			sonst. allg. Finanzwirtschaft	
		01		sonst. allg. Finanzwirtschaft	
			01	*sonst. allg. Finanzwirtschaft*	*20*
			02	*Konzessionen Strom*	*20*
			03	*Konzessionen Gas*	*20*

5.

Gesamt-Ergebnishaushalt

2026

Muster 7 zu § 2

Gesamtergebnishaushalt

Stadt Florstadt

				Haushaltsansatz		Planungsdaten		
Nr.	Konten	Bezeichnung	Ergebnis des Jahresabschlusses 2024	2025	2026	2027	2028	2029
1	2	3	4	5	6	7	8	9
01	50	Privatrechtliche Leistungsentgelte	-564.813	-652.650	-672.000	-672.000	-678.200	-678.200
02	51	Öffentlich-rechtliche Leistungsentgelte	-3.123.424	-3.493.350	-3.483.900	-3.585.900	-3.616.250	-3.812.250
03	548-549	Kostenersatzleistungen und -erstattungen	-383.986	-120.300	-336.300	-337.800	-346.150	-347.650
04	52	Bestandsveränderungen und aktivierte Eigenleistungen						
05	55	Steuern u. steuerähnliche Erträge einschl. Erträge aus gesetzlichen Umlagen	-12.208.298	-12.836.700	-14.089.000	-14.541.000	-14.934.000	-15.289.000
06	547	Erträge aus Transferleistungen	-375.155	-370.500	-397.900	-410.900	-425.050	-437.050
07	540-543	Erträge aus Zuweisungen und Zuschüssen für laufende Zwecke u. allgemeine Umlagen	-5.548.805	-6.290.050	-6.313.050	-6.573.691	-5.939.200	-5.932.691
08	546	Erträge aus der Auflösung von Sonderposten aus Investitionszuweisungen, -zuschüssen u. Investitonsbeiträgen	-689.671	-364.400	-369.300	-369.300	-369.300	-369.300
09	53	Sonstige ordentliche Erträge	-614.251	-343.400	-1.532.000	-332.500	-336.650	-337.150
10		**Summe der ordentlichen Erträge (Nr. 1 bis 9)**	**-23.508.402**	**-24.471.350**	**-27.193.450**	**-26.823.091**	**-26.644.800**	**-27.203.291**
11	62, 63, 640-643, 647-649, 65	Personalaufwendungen	8.564.055	8.632.450	8.800.000	9.069.800	9.073.850	9.073.950
12	644-646	Versorgungsaufwendungen	1.242.444	775.150	812.150	841.350	841.350	841.350
13	60, 61, 67-69	Aufwendungen für Sach- und Dienstleistungen	5.828.927	5.383.850	5.696.750	5.521.500	5.113.300	5.114.750
14	66	Abschreibungen	2.167.227	1.370.750	1.684.200	1.753.350	1.753.350	1.753.350
15	71	Aufwendungen für Zuweisungen und Zuschüsse sowie besondere Finanzaufwendungen	1.206.050	1.127.300	1.351.500	1.351.500	1.346.550	1.346.550
16	73	Steueraufwendungen einschl. Aufwendungen aus gesetzlichen Umlageverpflichtungen	7.313.420	8.084.000	9.102.000	9.207.100	9.236.200	9.519.300
17	72	Transferaufwendungen		700	200	200	200	200
18	70, 74, 76	Sonstige ordentliche Aufwendungen	33.530	27.700	26.650	26.650	26.800	26.800
19		**Summe der ordentlichen Aufwendungen (Nr. 11 bis 18)**	**26.355.652**	**25.401.900**	**27.473.450**	**27.771.450**	**27.391.600**	**27.676.250**
20		**Verwaltungsergebnis (Nr. 10 ./. Nr. 19)**	**2.847.250**	**930.550**	**280.000**	**948.359**	**746.800**	**472.959**
21	56, 57	Finanzerträge	-273.834	-17.000	-20.000	-20.000	-20.000	-20.000
22	77	Zinsen und andere Finanzaufwendungen	633.822	695.950	701.325	779.325	898.275	965.325
23		**Finanzergebnis (Nr. 21 ./. Nr. 22)**	**359.989**	**678.950**	**681.325**	**759.325**	**878.275**	**945.325**
24		**Gesamtbetrag der ordentlichen Erträge (Nr. 10 und Nr. 21)**	**-23.782.235**	**-24.488.350**	**-27.213.450**	**-26.843.091**	**-26.664.800**	**-27.223.291**
25		**Gesamtbetrag der ordentlichen Aufwendungen (Nr.19 und Nr.22)**	**26.989.474**	**26.097.850**	**28.174.775**	**28.550.775**	**28.289.875**	**28.641.575**
26		**Ordentliches Ergebnis (Nr.24 ./. Nr.25)**	**3.207.239**	**1.609.500**	**961.325**	**1.707.684**	**1.625.075**	**1.418.284**
27	59	Außerordentliche Erträge	-477.721		-5.500	-5.500	-5.500	-5.500
28	79	Außerordentliche Aufwendungen	5					
29		**Außerordentliches Ergebnis (Nr. 27 ./.Nr. 28)**	**-477.717**		**-5.500**	**-5.500**	**-5.500**	**-5.500**
30		**Jahresergebnis (Nr. 26 und Nr. 29)**	**2.729.522**	**1.609.500**	**955.825**	**1.702.184**	**1.619.575**	**1.412.784**
		Nachrichtlich (§2 Abs. 4 GemHVO):						
98		Summe der vorgetragenen Jahresfehlbeträge aus dem ordentlichen Ergebnis	2.180.788	---	---	---	---	---
98		Summe der vorgetragenen Jahresfehlbeträge aus dem außerordentlichen Ergebnis	56.459	---	---	---	---	---

Muster 7 zu § 2

Gesamtergebnishaushalt

Stadt Florstadt

				Haushaltsansatz		Planungsdaten		
Nr.	Konten	Bezeichnung	Ergebnis des Jahresabschlusses 2024	2025	2026	2027	2028	2029
1	2	3	4	5	6	7	8	9
		Summe der vorgetragenen Jahresfehlbeträge aus dem ordentlichen und dem außerordentlichen Ergebnis	2.237.247	---	---	---	---	---

6.

Gesamt-Finanzhaushalt

2026

Muster 8 zu § 3 Abs. 1 i. V. m. § 47 Abs. 1

Gesamtfinanzhaushalt

Stadt Florstadt

				Haushaltsansatz		Planungsdaten		
Nr.	Konten	Bezeichnung	Ergebnis des Jahresabschlusses 2024	2025	2026	2027	2028	2029
1	2	3	4	5	6	7	8	9
01	810	Privatrechtliche Leistungsentgelte	587.903	652.650	672.000	672.000	678.200	678.200
02	811	Öffentlich-rechtliche Leistungsentgelte	3.355.850	3.493.350	3.483.900	3.585.900	3.616.250	3.812.250
03	812	Kostenersatzleistungen und -erstattungen	352.521	120.300	336.300	337.800	346.150	347.650
04	814	Einzahlungen aus Steuern und steuerähnlichen Erträgen einschließlich Erträgen aus gesetzlichen Umlagen	12.039.013	12.836.700	14.089.000	14.541.000	14.934.000	15.289.000
05	815	Einzahlungen aus Transferleistungen	374.332	370.500	397.900	410.900	425.050	437.050
06	816	Zuweisungen und Zuschüsse für laufende Zwecke und allgemeine Umlagen	5.545.868	6.290.050	6.313.050	6.573.691	5.939.200	5.932.691
07	817	Zinsen und sonstige Finanzeinzahlungen	281.550	17.000	20.000	20.000	20.000	20.000
08	813, 828	Sonstige ordentliche Einzahlungen und sonstige außerordentliche Einzahlungen, die sich nicht aus Investitionstätigkeit ergeben	577.037	343.400	1.532.000	332.500	336.650	337.150
09		**Summe der Einzahlungen aus laufender Verwaltungstätigkeit (Nrn. 1 bis 8)**	**23.114.075**	**24.123.950**	**26.844.150**	**26.473.791**	**26.295.500**	**26.853.991**
10	830	Personalauszahlungen	-8.193.845	-8.632.450	-8.800.000	-9.069.800	-9.073.850	-9.073.950
11	831	Versorgungsauszahlungen	-755.390	-775.150	-812.150	-841.350	-841.350	-841.350
12	832	Auszahlungen für Sach- und Dienstleistungen	-5.071.030	-5.383.850	-5.696.750	-5.521.500	-5.113.300	-5.114.750
13	833	Auszahlungen für Transferleistungen						
14	834	Auszahlungen für Zuweisungen und Zuschüsse für laufende Zwecke sowie besondere Finanzauszahlungen	-1.245.795	-1.127.300	-1.351.500	-1.351.500	-1.346.550	-1.346.550
15	835	Auszahlungen f. Steuern einschl. Auszahlungen aus gesetzl. Umlageverpflichtungen	-7.313.420	-8.084.000	-9.102.000	-9.207.100	-9.236.200	-9.519.300
16	836	Zinsen und ähnliche Auszahlungen	-608.852	-665.950	-671.325	-749.325	-868.275	-935.325
17	837, 848	Sonstige ordentliche Auszahlungen und sonstige außerordentliche Auszahlungen, die sich nicht aus Investitionstätigkeit ergeben	-157.380	-28.400	-26.850	-26.850	-27.000	-27.000
18		**Summe der Auszahlungen aus laufender Verwaltungstätigkeit (Nrn. 10 bis 17)**	**-23.345.712**	**-24.697.100**	**-26.460.575**	**-26.767.425**	**-26.506.525**	**-26.858.225**
19		**Zahlungsmittelüberschuss oder Zahlungsmittelbedarf aus laufender Verwaltungstätigkeit (Saldo aus Nrn. 9 und 18)**	**-231.637**	**-573.150**	**383.575**	**-293.634**	**-211.025**	**-4.234**
20	820	Einzahlungen aus Investitionszuweisungen und -zuschüssen sowie aus Investitionsbeiträgen;	467.275	610.000	643.500	1.890.000	1.412.500	80.000
		davon zweckgebundene Einzahlungen für die ordentliche Tilgung von Investitionskrediten	24.814					
21	822	Einzahlungen aus Abgängen von Vermögensgegenständen des Sachanlagevermögens und des immateriellen Anlagevermögens	13.551		17.500	5.500	5.500	5.500
22	823	Einzahlungen aus Abgängen von Vermögensgegenständen des Finanzanlagevermögens						
23		**Summe der Einzahlungen aus Investitionstätigkeit (Nrn. 20 bis 22)**	**480.826**	**610.000**	**661.000**	**1.895.500**	**1.418.000**	**85.500**
24	841	Auszahlungen für den Erwerb von Grundstücken und Gebäuden		-10.000	-536.500	-5.000	-5.000	-5.000
25	842	Auszahlungen für Baumaßnahmen	-1.942.469	-2.511.000	-2.299.500	-5.103.500	-3.986.000	-3.916.000

Muster 8 zu § 3 Abs. 1 i. V. m. § 47 Abs. 1

Gesamtfinanzhaushalt

Stadt Florstadt

				Haushaltsansatz		Planungsdaten		
Nr.	Konten	Bezeichnung	Ergebnis des Jahresabschlusses 2024	2025	2026	2027	2028	2029
1	2	3	4	5	6	7	8	9
26	840, 843	Auszahlungen für Investitionen in das sonstige Sachanlagevermögen und immaterielle Anlagevermögen	-581.329	-1.017.500	-2.202.100	-1.207.500	-983.500	-270.500
27	844	Auszahlungen für Investitionen in das Finanzanlagevermögen	-7.139	-9.000	-10.000	-10.000	-10.000	-10.000
28		**Summe der Auszahlungen aus Investitionstätigkeit (Nrn. 24 bis 27)**	**-2.530.937**	**-3.547.500**	**-5.048.100**	**-6.326.000**	**-4.984.500**	**-4.201.500**
29		**Zahlungsmittelüberschuss oder Zahlungsmittelbedarf aus Investitionstätigkeit (Saldo aus Nrn. 23 und 28)**	**-2.050.111**	**-2.937.500**	**-4.387.100**	**-4.430.500**	**-3.566.500**	**-4.116.000**
30		**Zahlungsmittelüberschuss oder Zahlungsmittelbedarf (Summe aus Nrn. 19 und 29)**	**-2.281.748**	**-3.510.650**	**-4.003.525**	**-4.724.134**	**-3.777.525**	**-4.120.234**
31	826	Einzahlungen aus der Aufnahme von Krediten und wirtschaftlich vergleichbaren Vorgängen für Investitionen	3.774.350	2.937.500	4.053.285	4.096.685	3.232.685	3.782.185
32	846	Auszahlungen für die Tilgung von Krediten und wirtschaftlich vergleichbaren Vorgängen für Investitionen sowie an das Sondervermögen Hessenkasse;	-1.552.056	-1.686.850	-1.663.663	-1.736.400	-1.844.050	-1.885.850
		davon Auszahlungen für die ordentliche Tilgung von Investitionskrediten	-874.750	-1.264.450	-1.307.550	-1.409.000	-1.521.650	-1.568.450
33		**Zahlungsmittelüberschuss oder Zahlungsmittelbedarf aus Finanzierungstätigkeit (Saldo aus Nrn. 31 und 32)**	**2.222.294**	**1.250.650**	**2.389.622**	**2.360.285**	**1.388.635**	**1.896.335**
34		**Änderung des Zahlungsmittelbestandes zum Ende des Haushaltsjahres (Summe aus Nrn. 30 und 33)**	**-59.454**	**-2.260.000**	**-1.613.903**	**-2.363.849**	**-2.388.890**	**-2.223.899**
35		Haushaltsunwirksame Einzahlungen (u.a. fremde Finanzmittel, Rückzahlung von angelegten Kassenmitteln, Aufnahme von Liquiditätskrediten)	158.233	---	---	---	---	---
36		Haushaltsunwirksame Auszahlungen (u.a. fremde Finanzmittel, Anlegung von Kassenmitteln, Rückzahlung von Liquiditätskrediten)	-304.087	---	---	---	---	---
37		**Zahlungsmittelüberschuss/ Zahlungsmittelbedarf aus haushaltsunwirksamen Zahlungsvorgängen (Saldo aus Nrn. Nr. 35 und Nr. 36)**	**-145.854**	**---**	**---**	**---**	**---**	**---**
38		Gepl. Anfangsbestand/ Bestand an Zahlungsmitteln zu Beginn d. Haushaltsjahres	8.134.529	7.929.221	5.669.221	4.055.318	1.691.469	-697.421
39		Geplante Veränderung des Bestandes/ Veränderung des Bestandes an Zahlungsmitteln (Nr. 34 und 37)	-205.308	-2.260.000	-1.613.903	-2.363.849	-2.388.890	-2.223.899
40		**Geplanter Endbestand an Zahlungsmitteln/ Bestand an Zahlungsmitteln am Ende des Haushaltsjahres (Summe aus den Summen Nrn. 38 und 39)**	**7.929.221**	**5.669.221**	**4.055.318**	**1.691.469**	**-697.421**	**-2.921.320**
		Nachrichtlich (§3 Abs. 3 GemHVO):						
		In den Einzahlungen aus Nr. 31 enthaltener Teilbetrag für Umschuldungen						
		In den Auszahlungen aus Nr. 32 enthaltener Teilbetrag für Umschuldungen						

Muster 8 zu § 3 Abs. 1 i. V. m. § 47 Abs. 1

Gesamtfinanzhaushalt

Stadt Florstadt

				Haushaltsansatz		Planungsdaten		
Nr.	Konten	Bezeichnung	Ergebnis des Jahresabschlusses 2024	2025	2026	2027	2028	2029
1	2	3	4	5	6	7	8	9
		Zu Nr. 40: Nach §106 Abs. 1 S. 2 HGO vorzuhaltender Bestand an flüssigen Mitteln ohne Liquiditätskredite	-462.364	---	---	---	---	---

7.

Gesamt-Investitionen

2026 - 2029

Investitionsprogramm (§ 9 GemHVO)

Stadt Florstadt

Nr. Bezeichnung	Ansatz 2025	Ansatz 2026	Finanzplan 2027	Finanzplan 2028	Finanzplan 2029	Bish. bereitgest. Ges. Ein- Ausz.
1	2	3	4	5	6	7
I010001-01 Tablets für Gremien			-15.000,00			
26 26 Ausz.f.Invest.i.d.sonst.Sachanl.vermögen			-15.000,00			
I010001-02 Technik Gremiendienst		-3.000,00				-13.000,00 -38,66
26 26 Ausz.f.Invest.i.d.sonst.Sachanl.vermögen		-3.000,00				-13.000,00
31 32 Ausz.f.d.Tilg.v.Kred.u.inn.Darl.. wirtschaftl.						-38,66
I010002-01 Bewertung des Anlagevermögens						-40.000,00 -19.050,22
02 2 Öffentlich-rechtliche Leistungsentgelte						66,50
12 12 Auszahlungen für Sach- und Dienstleistungen						-18.133,61
26 26 Ausz.f.Invest.i.d.sonst.Sachanl.vermögen						-40.000,00 -983,11
I010002-02 Erwerb von IT-Komponenten	-10.000,00	-12.000,00	-12.000,00	-12.000,00	-12.000,00	-183.000,00 -296.148,65
12 12 Auszahlungen für Sach- und Dienstleistungen						-50.663,29
20 20 Einz.a.Inv.zuw.u.-zusch.s.a.Inv.beitr.						21.950,00
26 26 Ausz.f.Invest.i.d.sonst.Sachanl.vermögen	-10.000,00	-12.000,00	-12.000,00	-12.000,00	-12.000,00	-183.000,00 -267.435,36
I010002-03 Erwerb v.Sachen/Kleingeräte Hauptv.	-5.000,00	-5.000,00	-5.000,00	-5.000,00	-5.000,00	-102.000,00 -20.812,29
20 20 Einz.a.Inv.zuw.u.-zusch.s.a.Inv.beitr.						4.962,30
26 26 Ausz.f.Invest.i.d.sonst.Sachanl.vermögen	-5.000,00	-5.000,00	-5.000,00	-5.000,00	-5.000,00	-102.000,00 -25.774,59
I010002-04 Erw.v.bewegl.Sachen d. Hauptverw.	-5.000,00	-5.000,00	-5.000,00	-5.000,00	-5.000,00	-105.000,00 -79.876,78
20 20 Einz.a.Inv.zuw.u.-zusch.s.a.Inv.beitr.						958,67
24 24 Ausz.f.d.Erwerb v.Grundstücken u.Gebäuden						-958,67
26 26 Ausz.f.Invest.i.d.sonst.Sachanl.vermögen	-5.000,00	-5.000,00	-5.000,00	-5.000,00	-5.000,00	-105.000,00 -79.876,78
I010002-05 Doppik Module						-9.000,00
26 26 Ausz.f.Invest.i.d.sonst.Sachanl.vermögen						-9.000,00
I010002-06 Anschaffung eines Defibrillators	-1.000,00	-1.000,00		-1.000,00		-20.000,00 -4.983,51
26 26 Ausz.f.Invest.i.d.sonst.Sachanl.vermögen	-1.000,00	-1.000,00		-1.000,00		-20.000,00 -4.983,51
I010002-07 Archivregale/Zeiterfassung Rathaus						-10.000,00 -6.906,28
26 26 Ausz.f.Invest.i.d.sonst.Sachanl.vermögen						-10.000,00 -6.906,28
I010002-08 Ortsgericht EDV Ausstattung						-2.000,00 -1.860,16
26 26 Ausz.f.Invest.i.d.sonst.Sachanl.vermögen						-2.000,00 -1.860,16
I010002-09 Zuführung z. Versorg.-rückl.Beamte	-9.000,00	-10.000,00	-10.000,00	-10.000,00	-10.000,00	-93.000,00 -98.605,99
22 22 Einz.a.Abg.v.Gegenst.d.Finanzanl.verm.						892,12
27 27 Ausz.f.Invest.i.d.Finanzanl.Verm.	-9.000,00	-10.000,00	-10.000,00	-10.000,00	-10.000,00	-93.000,00 -99.498,11
I010002-10 Verkauf eines gebrauchten Kfz.						1,00
21 21 Einz.a.Abg.v.Gegenst.d.Sachanlagevermögens und						1,00
I010002-11 Erwerb Sitzungsprogramm Gremien						-15.000,00 -7.848,05
26 26 Ausz.f.Invest.i.d.sonst.Sachanl.vermögen						-15.000,00 -7.848,05
I010002-12 Tilgung Darlehen Pflegeheim						-927.800,00

Investitionsprogramm (§ 9 GemHVO)

Stadt Florstadt

Nr. Bezeichnung	Ansatz 2025	Ansatz 2026	Finanzplan 2027	Finanzplan 2028	Finanzplan 2029	Bish. bereitgest. Ges. Ein- Ausz.
1	2	3	4	5	6	7
31 32 Ausz.f.d.Tilg.v.Kred.u.inn.Darl.. wirtschaftl.						-927.800,00
I010002-13 Digitale Dorflinde						-10.012,22
20 20 Einz.a.Inv.zuw.u.-zusch.s.a.Inv.beitr.						10.000,00
26 26 Ausz.f.Invest.i.d.sonst.Sachanl.vermögen						-20.012,22
I010002-14 Errichtung Wallbox E-Auto Rathaus						-6.571,23
25 25 Auszahlungen für Baumaßnahmen						-6.571,23
I010002-15 Neugestaltung Bürgermeister-u.Vorzimmer						-20.000,00 -10.952,75
26 26 Ausz.f.Invest.i.d.sonst.Sachanl.vermögen						-20.000,00 -10.952,75
I010002-17 OZG Glasfaser Außenliegend	-20.000,00	-35.000,00	-35.000,00	-35.000,00		-55.000,00
26 26 Ausz.f.Invest.i.d.sonst.Sachanl.vermögen	-20.000,00	-35.000,00	-35.000,00	-35.000,00		-55.000,00
I010002-18 Lizenzen LOGA		-6.000,00				-6.000,00
26 26 Ausz.f.Invest.i.d.sonst.Sachanl.vermögen		-6.000,00				-6.000,00
I010002-19 Software Rathaus		-5.000,00				-5.000,00
26 26 Ausz.f.Invest.i.d.sonst.Sachanl.vermögen		-5.000,00				-5.000,00
I010002-20 M365 Integration		-89.000,00				-89.000,00 -66.442,17
12 12 Auszahlungen für Sach- und Dienstleistungen						-17.185,69
26 26 Ausz.f.Invest.i.d.sonst.Sachanl.vermögen		-89.000,00				-89.000,00 -49.256,48
I010002-21 Erneuerung Verwaltungsclients		-107.000,00				-107.000,00 -4.368,49
26 26 Ausz.f.Invest.i.d.sonst.Sachanl.vermögen		-107.000,00				-107.000,00 -4.368,49
I010002-22 Erneuerung Firewall		-95.200,00				-95.200,00
26 26 Ausz.f.Invest.i.d.sonst.Sachanl.vermögen		-95.200,00				-95.200,00
I010002-23 Server Rathaus		-71.400,00				-71.400,00
26 26 Ausz.f.Invest.i.d.sonst.Sachanl.vermögen		-71.400,00				-71.400,00
I010002-24 Neubau Tierheim Wetterau e.V.		-50.000,00	-100.000,00	-100.000,00	-100.000,00	-50.000,00
26 26 Ausz.f.Invest.i.d.sonst.Sachanl.vermögen		-50.000,00	-100.000,00	-100.000,00	-100.000,00	-50.000,00
I010077-01 Sacherwerb Ausrüstung Bauhof						-267.000,00 -261.174,43
26 26 Ausz.f.Invest.i.d.sonst.Sachanl.vermögen						-267.000,00 -261.174,43
I010077-02 Anteil d.Stadt Reichelsh. Rüttelwalze						4.000,00 3.305,22
20 20 Einz.a.Inv.zuw.u.-zusch.s.a.Inv.beitr.						4.000,00 3.305,22
I010077-03 Erwerb von Geräten für den Bauhof	-10.000,00	-10.000,00	-10.000,00	-10.000,00	-10.000,00	-181.000,00 -83.047,86
26 26 Ausz.f.Invest.i.d.sonst.Sachanl.vermögen	-10.000,00	-10.000,00	-10.000,00	-10.000,00	-10.000,00	-181.000,00 -83.047,86
I010077-04 Verkauf eines gebrauchten Fahrzeugs						2.800,00 5.800,00
01 1 Privatrechtliche Leistungsentgelte						2.500,00
21 21 Einz.a.Abg.v.Gegenst.d.Sachanlagevermögens und						2.800,00 3.300,00
I010077-05 Verkauf eines Fahrzeuges						900,00

Investitionsprogramm (§ 9 GemHVO)

Stadt Florstadt

Nr. Bezeichnung	Ansatz 2025	Ansatz 2026	Finanzplan 2027	Finanzplan 2028	Finanzplan 2029	Bish. bereitgest. Ges. Ein- Ausz.
1	2	3	4	5	6	7
21 21 Einz.a.Abg.v.Gegenst.d.Sachanlagevermögens und						900,00
I010077-06 Bauhof, Umbau Toilettenräume alt						-20.000,00
24 24 Ausz.f.d.Erwerb v.Grundstücken u.Gebäuden						-25.000,00
25 25 Auszahlungen für Baumaßnahmen						25.000,00
26 26 Ausz.f.Invest.i.d.sonst.Sachanl.vermögen						-20.000,00
I010077-07 Ersatzbeschaffung LKW mit Kran						-180.000,00 -171.024,96
26 26 Ausz.f.Invest.i.d.sonst.Sachanl.vermögen						-180.000,00 -171.024,96
I010077-08 Funktionsanbaugerät Bagger						-17.000,00 -19.737,10
26 26 Ausz.f.Invest.i.d.sonst.Sachanl.vermögen						-17.000,00 -19.737,10
I010077-09 Bauhof, Anbau Büro			-70.000,00			-275.000,00 -32.960,97
25 25 Auszahlungen für Baumaßnahmen			-70.000,00			-275.000,00 -32.960,97
I010077-10 Beschaffung Mehrzweckgreifer f. Bagger						-8.932,00
26 26 Ausz.f.Invest.i.d.sonst.Sachanl.vermögen						-8.932,00
I010077-11 Beschaffung Saug-Kehrdüse Bauhof						-11.601,61
26 26 Ausz.f.Invest.i.d.sonst.Sachanl.vermögen						-11.601,61
I010077-12 Beschaffung KFZ Mercedes Citan Bauhofl.						-17.897,60
26 26 Ausz.f.Invest.i.d.sonst.Sachanl.vermögen						-17.897,60
I010077-13 Beschaffung Kleintraktor m.Mähwerk						-95.000,00 -82.970,11
26 26 Ausz.f.Invest.i.d.sonst.Sachanl.vermögen						-95.000,00 -82.970,11
I010077-14 Bauhoffahrzeug f.Winterdienst						-120.000,00 -131.947,20
26 26 Ausz.f.Invest.i.d.sonst.Sachanl.vermögen						-120.000,00 -131.947,20
I010077-15 Mähdeck für Kleintraktor						-11.000,00
26 26 Ausz.f.Invest.i.d.sonst.Sachanl.vermögen						-11.000,00
I010077-16 Pritsche mit Kipper						-40.000,00 -36.835,00
26 26 Ausz.f.Invest.i.d.sonst.Sachanl.vermögen						-40.000,00 -36.835,00
I010077-17 Mobil-Bagger Ersatzbeschaffung	-190.000,00	-190.000,00				-380.000,00 -182.551,95
21 21 Einz.a.Abg.v.Gegenst.d.Sachanlagevermögens und		12.000,00				12.000,00
26 26 Ausz.f.Invest.i.d.sonst.Sachanl.vermögen	-190.000,00	-190.000,00				-380.000,00 -182.551,95
I010077-18 Radlader Ersatzbeschaffung		-80.000,00				-80.000,00
26 26 Ausz.f.Invest.i.d.sonst.Sachanl.vermögen		-80.000,00				-80.000,00
I010077-20 Mercedes Citan Ersatzbeschaffung						-11.853,03
26 26 Ausz.f.Invest.i.d.sonst.Sachanl.vermögen						-11.853,03
I010077-21 Kleinmulcher mit Fernsteuerung	-28.000,00	-25.000,00				-53.000,00 -22.050,00
26 26 Ausz.f.Invest.i.d.sonst.Sachanl.vermögen	-28.000,00	-25.000,00				-53.000,00 -22.050,00
I010077-22 Greifer für Bagger	-15.000,00					-15.000,00 -13.982,50

Investitionsprogramm (§ 9 GemHVO)

Stadt Florstadt

Nr. Bezeichnung	Ansatz 2025	Ansatz 2026	Finanzplan 2027	Finanzplan 2028	Finanzplan 2029	Bish. bereitgest. Ges. Ein- Ausz.
1	2	3	4	5	6	7
26 26 Ausz.f.Invest.i.d.sonst.Sachanl.vermögen	-15.000,00					-15.000,00 -13.982,50
I010077-23 Beschaffung Fuhrpark Bauhof		-50.000,00				-50.000,00 -5.750,00
26 26 Ausz.f.Invest.i.d.sonst.Sachanl.vermögen		-50.000,00				-50.000,00 -5.750,00
I010077-24 Sandreinigungsmaschine		-15.000,00				-15.000,00
26 26 Ausz.f.Invest.i.d.sonst.Sachanl.vermögen		-15.000,00				-15.000,00
I010077-25 Schneeschild & Streuanlage		-15.000,00				-15.000,00
26 26 Ausz.f.Invest.i.d.sonst.Sachanl.vermögen		-15.000,00				-15.000,00
I021101-01 Geschwindigkeitsanzeiger/Zählgerät						-22.500,00 -15.705,10
20 20 Einz.a.Inv.zuw.u.-zusch.s.a.Inv.beitr.						7.500,00
24 24 Ausz.f.d.Erwerb v.Grundstücken u.Gebäuden						-937,27
26 26 Ausz.f.Invest.i.d.sonst.Sachanl.vermögen						-22.500,00 -14.767,83
I021101-02 Möbelierung Einwohnermeldeamt						-15.000,00 -6.465,47
26 26 Ausz.f.Invest.i.d.sonst.Sachanl.vermögen						-15.000,00 -6.465,47
I021101-04 Lizenz - Gewerbe- und Erlaubniswesen MIGEWA21		-11.500,00				-11.500,00
26 26 Ausz.f.Invest.i.d.sonst.Sachanl.vermögen		-11.500,00				-11.500,00
I021102-01 Einricht. Trauzimmer Rathaus Florstadt						-8.000,00 -9.003,00
26 26 Ausz.f.Invest.i.d.sonst.Sachanl.vermögen						-8.000,00 -9.003,00
I021301-01 Erwerb v.bewegl.Sachen/Jug.-feuerw.						-14.900,00 -2.063,46
26 26 Ausz.f.Invest.i.d.sonst.Sachanl.vermögen						-14.900,00 -2.063,46
I021301-02 Erw.v.bewegl.Sachen/Kleingeräte FFW	-25.000,00	-35.000,00	-15.000,00	-15.000,00	-15.000,00	-532.000,00 -333.872,08
12 12 Auszahlungen für Sach- und Dienstleistungen						-4.949,04
24 24 Ausz.f.d.Erwerb v.Grundstücken u.Gebäuden						-1.317,28
26 26 Ausz.f.Invest.i.d.sonst.Sachanl.vermögen	-25.000,00	-35.000,00	-15.000,00	-15.000,00	-15.000,00	-532.000,00 -327.605,76
I021301-03 HLF 20/16 FFW Nieder-Florstadt						-280.000,00 -293.073,52
26 26 Ausz.f.Invest.i.d.sonst.Sachanl.vermögen						-280.000,00 -293.073,52
I021301-04 Zusch.HLF 20/16 FFW Nieder-Florstadt						88.000,00 88.000,00
20 20 Einz.a.Inv.zuw.u.-zusch.s.a.Inv.beitr.						88.000,00 88.000,00
I021301-05 Gerätehaus FFW N.-Florstadt/O.-Florstadt						-3.300.000,00 -2.415.522,40
20 20 Einz.a.Inv.zuw.u.-zusch.s.a.Inv.beitr.						517.000,00
24 24 Ausz.f.d.Erwerb v.Grundstücken u.Gebäuden						-3.300.000,00
25 25 Auszahlungen für Baumaßnahmen						-2.932.522,40
I021301-06 ELW 1 für FFW Nieder-Florstadt						-90.000,00 -77.421,06
26 26 Ausz.f.Invest.i.d.sonst.Sachanl.vermögen						-90.000,00 -77.421,06
I021301-07 KODW für FFW Nieder-Florstadt						-40.000,00 -28.546,77
26 26 Ausz.f.Invest.i.d.sonst.Sachanl.vermögen						-40.000,00 -28.546,77
I021301-08 Gutachten für Entwicklungsplan FFW						-10.000,00

Investitionsprogramm (§ 9 GemHVO)

Stadt Florstadt

Nr. Bezeichnung	Ansatz 2025	Ansatz 2026	Finanzplan 2027	Finanzplan 2028	Finanzplan 2029	Bish. bereitgest. Ges. Ein- Ausz.
1	2	3	4	5	6	7
24 24 Ausz.f.d.Erwerb v.Grundstücken u.Gebäuden						-10.000,00
I021301-09 Anschaffung GW für FFW Leidh. (10)						-25.000,00 -28.571,46
26 26 Ausz.f.Invest.i.d.sonst.Sachanl.vermögen						-25.000,00 -28.571,46
I021301-10 Anschaff.GW f. Leidh.Eigenant. (09)						12.500,00 16.071,46
20 20 Einz.a.Inv.zuw.u.-zusch.s.a.Inv.beitr.						12.500,00 16.071,46
I021301-11 Erw. Absturzsich.Tauchpumpen FFW						-10.000,00 -6.769,91
26 26 Ausz.f.Invest.i.d.sonst.Sachanl.vermögen						-10.000,00 -6.769,91
I021301-12 Anschaff.v.Digitalfunk für FFW (14)		-27.000,00	-27.000,00	-27.000,00		-334.000,00 -221.363,38
20 20 Einz.a.Inv.zuw.u.-zusch.s.a.Inv.beitr.						15.000,00
21 21 Einz.a.Abg.v.Gegenst.d.Sachanlagevermögens und						4.180,00
26 26 Ausz.f.Invest.i.d.sonst.Sachanl.vermögen		-27.000,00	-27.000,00	-27.000,00		-334.000,00 -240.543,38
I021301-13 Elektroantr. f. Tor FFW Stammheim						-4.000,00 -3.695,32
26 26 Ausz.f.Invest.i.d.sonst.Sachanl.vermögen						-4.000,00 -3.695,32
I021301-14 Anschaff.Digitalfunk FFW Zusch.(12)						29.112,47
20 20 Einz.a.Inv.zuw.u.-zusch.s.a.Inv.beitr.						29.112,47
I021301-15 Feuerwehrgeräteh.Leidheck.Toranlage						-20.000,00 -6.064,22
24 24 Ausz.f.d.Erwerb v.Grundstücken u.Gebäuden						-20.000,00 -6.064,22
I021301-16 LF 10/6 Nieder-Mockstadt						-170.000,00 -148.206,49
21 21 Einz.a.Abg.v.Gegenst.d.Sachanlagevermögens und						2.500,00
26 26 Ausz.f.Invest.i.d.sonst.Sachanl.vermögen						-170.000,00 -150.706,49
I021301-17 Anbau FFW Nieder-Mockstadt						-80.000,00 -74.343,11
24 24 Ausz.f.d.Erwerb v.Grundstücken u.Gebäuden						-80.000,00 -4.767,85
25 25 Auszahlungen für Baumaßnahmen						-69.575,26
I021301-18 Sanierung FFW Leidhecken						-50.000,00 -34.441,91
24 24 Ausz.f.d.Erwerb v.Grundstücken u.Gebäuden						-50.000,00 -1.137,05
25 25 Auszahlungen für Baumaßnahmen						-33.304,86
I021301-19 I-Fondsdarl. FGH N.-/O.-Florst. (05)						800.000,00 400.000,00
30 31 Einz.a.d.Aufn.v.Kred.u inn.Darl.u. wirtschaftl.						800.000,00 400.000,00
I021301-20 Allgemeine Invest. Gebäude						-30.000,00 -745,33
24 24 Ausz.f.d.Erwerb v.Grundstücken u.Gebäuden						-30.000,00
26 26 Ausz.f.Invest.i.d.sonst.Sachanl.vermögen						-745,33
I021301-21 FFW Staden Beschaff.MTF (22)						-20.000,00 -28.000,00
26 26 Ausz.f.Invest.i.d.sonst.Sachanl.vermögen						-20.000,00 -28.000,00
I021301-22 FFW Staden Beschaff.MTF Zusch.(21)						10.000,00 18.000,00
20 20 Einz.a.Inv.zuw.u.-zusch.s.a.Inv.beitr.						10.000,00 18.000,00
I021301-23 FFW Tragkraftspritzen versch.Stadtteile						-80.000,00 -41.259,61

Investitionsprogramm (§ 9 GemHVO)

Stadt Florstadt

Nr. Bezeichnung	Ansatz 2025	Ansatz 2026	Finanzplan 2027	Finanzplan 2028	Finanzplan 2029	Bish. bereitgest. Ges. Ein- Ausz.
1	2	3	4	5	6	7
26 26 Ausz.f.Invest.i.d.sonst.Sachanl.vermögen						-80.000,00 -41.259,61
I021301-24 FFW N.-Florstadt Beschaff. StLF 20/25						-285.850,00 -351.026,76
20 20 Einz.a.Inv.zuw.u.-zusch.s.a.Inv.beitr.						144.150,00 84.175,00
26 26 Ausz.f.Invest.i.d.sonst.Sachanl.vermögen						-430.000,00 -435.201,76
I021301-25 FFW N.-Florstadt Verkauf Grundstück						200.000,00
21 21 Einz.a.Abg.v.Gegenst.d.Sachanlagevermögens und						200.000,00
I021301-26 FGH FFW N.-/O.-Flo. Zuw.-Land (05)						817.000,00 40.000,00
20 20 Einz.a.Inv.zuw.u.-zusch.s.a.Inv.beitr.						817.000,00 40.000,00
I021301-27 Neubau FFW Leidhecken (28)						-445.000,00 -439.410,39
20 20 Einz.a.Inv.zuw.u.-zusch.s.a.Inv.beitr.						125.650,00
24 24 Ausz.f.d.Erwerb v.Grundstücken u.Gebäuden						-445.000,00 -100.396,48
25 25 Auszahlungen für Baumaßnahmen						-464.663,91
I021301-28 Neubau FFW Leidh.Zuw.Land (27)						200.000,00
20 20 Einz.a.Inv.zuw.u.-zusch.s.a.Inv.beitr.						200.000,00
I021301-29 FGH FFW N.-/O-Florstadt, Ausstatt.						-150.000,00 -174.029,50
12 12 Auszahlungen für Sach- und Dienstleistungen						-2.894,08
24 24 Ausz.f.d.Erwerb v.Grundstücken u.Gebäuden						-169.568,09
25 25 Auszahlungen für Baumaßnahmen						-12,33
26 26 Ausz.f.Invest.i.d.sonst.Sachanl.vermögen						-150.000,00 -1.555,00
I021301-30 FFW Stammheim Dacherneuerung						-70.000,00 -51.730,19
24 24 Ausz.f.d.Erwerb v.Grundstücken u.Gebäuden						-70.000,00 -12.416,00
25 25 Auszahlungen für Baumaßnahmen						-39.314,19
I021301-31 FFW Staden, Austausch von Fenstern						-2.000,00 -1.569,61
24 24 Ausz.f.d.Erwerb v.Grundstücken u.Gebäuden						-2.000,00 -1.569,61
I021301-32 MTW FF Ober-Florstadt						-60.000,00 -40.186,60
20 20 Einz.a.Inv.zuw.u.-zusch.s.a.Inv.beitr.						10.000,00 20.000,00
26 26 Ausz.f.Invest.i.d.sonst.Sachanl.vermögen						-70.000,00 -60.186,60
I021301-33 MTW FF Nieder-Florstadt						-40.000,00 -40.670,92
20 20 Einz.a.Inv.zuw.u.-zusch.s.a.Inv.beitr.						10.000,00 19.498,79
26 26 Ausz.f.Invest.i.d.sonst.Sachanl.vermögen						-50.000,00 -60.169,71
I021301-34 TSF-W FF Leidhecken						-100.000,00 -120.434,64
12 12 Auszahlungen für Sach- und Dienstleistungen						-205,22
20 20 Einz.a.Inv.zuw.u.-zusch.s.a.Inv.beitr.						100.000,00 39.032,00
26 26 Ausz.f.Invest.i.d.sonst.Sachanl.vermögen						-200.000,00 -159.261,42
I021301-35 Errichtung Hoffläche FF Leidhecken						-130.000,00 -3.072,37
24 24 Ausz.f.d.Erwerb v.Grundstücken u.Gebäuden						-130.000,00

Investitionsprogramm (§ 9 GemHVO)

Stadt Florstadt

Nr. Bezeichnung	Ansatz 2025	Ansatz 2026	Finanzplan 2027	Finanzplan 2028	Finanzplan 2029	Bish. bereitgest. Ges. Ein- Ausz.
1	2	3	4	5	6	7
25 25 Auszahlungen für Baumaßnahmen						-3.072,37
I021301-36 MTW FF Nieder-Mockstadt						-40.000,00 -44.854,45
20 20 Einz.a.Inv.zuw.u.-zusch.s.a.Inv.beitr.						10.000,00 16.246,91
26 26 Ausz.f.Invest.i.d.sonst.Sachanl.vermögen						-50.000,00 -61.101,36
I021301-37 TSF-W FF Staden						-115.000,00 -142.253,30
20 20 Einz.a.Inv.zuw.u.-zusch.s.a.Inv.beitr.						50.000,00
26 26 Ausz.f.Invest.i.d.sonst.Sachanl.vermögen						-165.000,00 -142.253,30
I021301-38 MTF FF Stammheim						-40.000,00 -57.618,84
20 20 Einz.a.Inv.zuw.u.-zusch.s.a.Inv.beitr.						20.000,00
26 26 Ausz.f.Invest.i.d.sonst.Sachanl.vermögen						-60.000,00 -57.618,84
I021301-39 Kommandowagen SBI FF Florstadt						-45.000,00 -45.352,88
26 26 Ausz.f.Invest.i.d.sonst.Sachanl.vermögen						-45.000,00 -45.352,88
I021301-40 GW-L 1 FF Stammheim			-250.000,00			
26 26 Ausz.f.Invest.i.d.sonst.Sachanl.vermögen			-250.000,00			
I021301-41 Gerätesatz Gefahrgut FF Florstadt (GW-L 1)		-150.000,00				-300.000,00
20 20 Einz.a.Inv.zuw.u.-zusch.s.a.Inv.beitr.		60.000,00				120.000,00
26 26 Ausz.f.Invest.i.d.sonst.Sachanl.vermögen		-210.000,00				-420.000,00
I021301-42 Ausstattung FF Leidhecken						-15.000,00 -11.213,54
26 26 Ausz.f.Invest.i.d.sonst.Sachanl.vermögen						-15.000,00 -11.213,54
I021301-43 Anhänger FF Nieder-Mockstadt						-20.000,00 -7.090,42
26 26 Ausz.f.Invest.i.d.sonst.Sachanl.vermögen						-20.000,00 -7.090,42
I021301-44 Errichtung Hoffläche FF Leidhecken						-180.000,00 -269.104,45
24 24 Ausz.f.d.Erwerb v.Grundstücken u.Gebäuden						-180.000,00 -10.000,00
25 25 Auszahlungen für Baumaßnahmen						-259.104,45
I021301-45 Rollwagen mit Totmannbremse		-60.000,00				-108.000,00
26 26 Ausz.f.Invest.i.d.sonst.Sachanl.vermögen		-60.000,00				-108.000,00
I021301-46 ELW1 Kernstadt		-95.000,00				-275.000,00 -85.123,90
20 20 Einz.a.Inv.zuw.u.-zusch.s.a.Inv.beitr.						30.000,00
26 26 Ausz.f.Invest.i.d.sonst.Sachanl.vermögen		-95.000,00				-305.000,00 -85.123,90
I021301-47 Bodenreinigungsgerät FF alle						-5.000,00 -3.000,00
26 26 Ausz.f.Invest.i.d.sonst.Sachanl.vermögen						-5.000,00 -3.000,00
I021301-48 Stromerzeuger FF Allgemein		-60.000,00				-120.000,00 -59.269,72
26 26 Ausz.f.Invest.i.d.sonst.Sachanl.vermögen		-60.000,00				-120.000,00 -59.269,72
I021301-49 TSF-W Kernstadt			-140.000,00			
20 20 Einz.a.Inv.zuw.u.-zusch.s.a.Inv.beitr.			50.000,00			
26 26 Ausz.f.Invest.i.d.sonst.Sachanl.vermögen			-190.000,00			

Investitionsprogramm (§ 9 GemHVO)

Stadt Florstadt

Nr. Bezeichnung	Ansatz 2025	Ansatz 2026	Finanzplan 2027	Finanzplan 2028	Finanzplan 2029	Bish. bereitgest. Ges. Ein- Ausz.
1	2	3	4	5	6	7
I021301-50 GW-L1 Kernstadt			-260.000,00			
20 20 Einz.a.Inv.zuw.u.-zusch.s.a.Inv.beitr.			40.000,00			
26 26 Ausz.f.Invest.i.d.sonst.Sachanl.vermögen			-300.000,00			
I021301-51 Rüstsatz HLF		-50.000,00				-50.000,00
26 26 Ausz.f.Invest.i.d.sonst.Sachanl.vermögen		-50.000,00				-50.000,00
I021301-52 MLF (LF10) FF Stammheim				-500.000,00		
20 20 Einz.a.Inv.zuw.u.-zusch.s.a.Inv.beitr.				50.000,00		
26 26 Ausz.f.Invest.i.d.sonst.Sachanl.vermögen				-550.000,00		
I021301-53 Servertausch Nieder-Florstadt		-30.000,00				-30.000,00
26 26 Ausz.f.Invest.i.d.sonst.Sachanl.vermögen		-30.000,00				-30.000,00
I021301-54 FFW Neuer Stützpunkt			-70.000,00			
25 25 Auszahlungen für Baumaßnahmen			-70.000,00			
I043001-02 Umbau Synagoge Nieder-Mockstadt						-65.000,00
24 24 Ausz.f.d.Erwerb v.Grundstücken u.Gebäuden						-65.000,00
I043001-05 Sanierung Synagoge Ni-Mockstadt (IKEK)		-420.000,00				-1.331.400,00 -593.264,43
20 20 Einz.a.Inv.zuw.u.-zusch.s.a.Inv.beitr.						560.000,00 228.082,45
24 24 Ausz.f.d.Erwerb v.Grundstücken u.Gebäuden		-420.000,00				-1.331.400,00
25 25 Auszahlungen für Baumaßnahmen						-593.264,43
I043101-01 Ausstattung für das Heimatmuseum	-1.000,00	-1.000,00	-1.000,00	-1.000,00	-1.000,00	-35.600,00 -16.940,11
24 24 Ausz.f.d.Erwerb v.Grundstücken u.Gebäuden						-846,34
26 26 Ausz.f.Invest.i.d.sonst.Sachanl.vermögen	-1.000,00	-1.000,00	-1.000,00	-1.000,00	-1.000,00	-35.600,00 -16.093,77
I043101-02 Ausbau Außenanl.Lux Heimatm. (04) IKEK		-100.000,00				-250.000,00 -197.415,03
20 20 Einz.a.Inv.zuw.u.-zusch.s.a.Inv.beitr.						145.173,00
24 24 Ausz.f.d.Erwerb v.Grundstücken u.Gebäuden						-150.000,00 -1.140,40
25 25 Auszahlungen für Baumaßnahmen						-341.447,63
26 26 Ausz.f.Invest.i.d.sonst.Sachanl.vermögen		-100.000,00				-100.000,00
I043101-03 Allg.Invest.Gebäude u. Ausstatt.						-6.000,00 -199,00
24 24 Ausz.f.d.Erwerb v.Grundstücken u.Gebäuden						-6.000,00
26 26 Ausz.f.Invest.i.d.sonst.Sachanl.vermögen						-199,00
I043101-04 Ausbau Parklätze Spende (02)						5.000,00
20 20 Einz.a.Inv.zuw.u.-zusch.s.a.Inv.beitr.						5.000,00
I043101-05 Heimatm.m Umrüst.auf LED-Lampen						-1.500,00 -512,47
26 26 Ausz.f.Invest.i.d.sonst.Sachanl.vermögen						-1.500,00 -512,47
I043101-06 Erricht. Nebengeb.m.Werkst.Heimatm.IKEK						-50.000,00 -4.973,46
24 24 Ausz.f.d.Erwerb v.Grundstücken u.Gebäuden						-50.000,00
25 25 Auszahlungen für Baumaßnahmen						-4.973,46

Investitionsprogramm (§ 9 GemHVO)

Stadt Florstadt

Nr. Bezeichnung	Ansatz 2025	Ansatz 2026	Finanzplan 2027	Finanzplan 2028	Finanzplan 2029	Bish. bereitgest. Ges. Ein- Ausz.
1	2	3	4	5	6	7
I043101-07 Ausbau Dachgesch. Heimatmuseum IKEK		-39.000,00				-49.000,00
25 25 Auszahlungen für Baumaßnahmen		-39.000,00				-49.000,00
I043201-01 Einricht. Mediatheke in Stammheim						-26.000,00 -16.488,55
26 26 Ausz.f.Invest.i.d.sonst.Sachanl.vermögen						-26.000,00 -16.488,55
I043201-02 Zusch.f.Einricht.Mediatheke Stammh.						18.600,00 18.600,00
20 20 Einz.a.Inv.zuw.u.-zusch.s.a.Inv.beitr.						18.600,00 18.600,00
I043201-03 Erwerb v.Medien Mediatheke Stammh.						-29.500,00 -22.502,66
12 12 Auszahlungen für Sach- und Dienstleistungen						356,79
26 26 Ausz.f.Invest.i.d.sonst.Sachanl.vermögen						-29.500,00 -22.859,45
I054201-02 Förderung Sozialstation		18.000,00				18.000,00
20 20 Einz.a.Inv.zuw.u.-zusch.s.a.Inv.beitr.		18.000,00				18.000,00
I064501-01 Erwerb v.bewegl.Sachen d.Jugendarb.						77.000,00 -3.989,17
26 26 Ausz.f.Invest.i.d.sonst.Sachanl.vermögen						-23.000,00 -3.989,17
30 31 Einz.a.d.Aufn.v.Kred.u inn.Darl.u. wirtschaftl.						100.000,00
I064501-02 Ankauf Container N.-Mockst.Jugend						-14.000,00 -12.883,02
26 26 Ausz.f.Invest.i.d.sonst.Sachanl.vermögen						-14.000,00 -12.883,02
I064501-04 Dienstwagen der Jugendpflege						-5.834,23
20 20 Einz.a.Inv.zuw.u.-zusch.s.a.Inv.beitr.						5.865,77
26 26 Ausz.f.Invest.i.d.sonst.Sachanl.vermögen						-11.700,00
I064501-05 Erwerb von beweglichen Sachen	-3.000,00	-3.000,00	-3.000,00	-3.000,00	-3.000,00	-33.500,00 -13.650,91
26 26 Ausz.f.Invest.i.d.sonst.Sachanl.vermögen	-3.000,00	-3.000,00	-3.000,00	-3.000,00	-3.000,00	-33.500,00 -13.650,91
I064501-06 Erwerb eines Laptops						-1.500,00 -1.365,88
26 26 Ausz.f.Invest.i.d.sonst.Sachanl.vermögen						-1.500,00 -1.365,88
I064501-07 Allg. Invest. in Gebäude u. Ausstatt.						-17.500,00 -5.220,19
24 24 Ausz.f.d.Erwerb v.Grundstücken u.Gebäuden						-3.938,55
26 26 Ausz.f.Invest.i.d.sonst.Sachanl.vermögen						-17.500,00 -1.281,64
I064501-08 Ersatzbeschaffung KFZ Jugendpflege						-20.000,00 -25.946,68
26 26 Ausz.f.Invest.i.d.sonst.Sachanl.vermögen						-20.000,00 -25.946,68
I064601-01 Flachd./Parkpl.KiGa Lummerl.Darlehen						100.000,00 100.000,00
30 31 Einz.a.d.Aufn.v.Kred.u inn.Darl.u. wirtschaftl.						100.000,00 100.000,00
I064601-02 Erwerb v.bewegl.Sachen/Kleinger.Kitas	-12.500,00	-12.500,00	-12.500,00	-12.500,00	-12.500,00	-188.000,00 -100.725,99
20 20 Einz.a.Inv.zuw.u.-zusch.s.a.Inv.beitr.						3.656,00
26 26 Ausz.f.Invest.i.d.sonst.Sachanl.vermögen	-12.500,00	-12.500,00	-12.500,00	-12.500,00	-12.500,00	-188.000,00 -104.381,99
I064601-03 Erwerb v.bewegl.Sachen f. Kitas	-10.000,00	-10.000,00	-10.000,00	-10.000,00	-10.000,00	-190.000,00 -104.705,23
12 12 Auszahlungen für Sach- und Dienstleistungen						-1.485,00
25 25 Auszahlungen für Baumaßnahmen						-18.566,64

Investitionsprogramm (§ 9 GemHVO)

Stadt Florstadt

Nr. Bezeichnung	Ansatz 2025	Ansatz 2026	Finanzplan 2027	Finanzplan 2028	Finanzplan 2029	Bish. bereitgest. Ges. Ein- Ausz.
1	2	3	4	5	6	7
26 26 Ausz.f.Invest.i.d.sonst.Sachanl.vermögen	-10.000,00	-10.000,00	-10.000,00	-10.000,00	-10.000,00	-190.000,00 -84.653,59
I064601-04 Investive Maßnahmen KiGa Mikäsch						-146.000,00 -123.987,82
24 24 Ausz.f.d.Erwerb v.Grundstücken u.Gebäuden						-146.000,00 -4.330,33
25 25 Auszahlungen für Baumaßnahmen						-119.657,49
I064601-05 Investive Maßn KiGa Lummerland						-36.400,00 -14.681,72
24 24 Ausz.f.d.Erwerb v.Grundstücken u.Gebäuden						-36.400,00 -14.681,72
I064601-06 Investive Maßn. KiGa Nachtweide						-42.600,00 -11.589,09
24 24 Ausz.f.d.Erwerb v.Grundstücken u.Gebäuden						-42.600,00 -11.589,09
I064601-07 Investive Maßn. KiGa Sonnenschein						-17.000,00 -1.294,23
24 24 Ausz.f.d.Erwerb v.Grundstücken u.Gebäuden						-17.000,00 -1.294,23
I064601-08 Invest.Massn.KITA Mikäsch Kfw-Darl.						28.000,00 25.764,63
20 20 Einz.a.Inv.zuw.u.-zusch.s.a.Inv.beitr.						3.014,63
30 31 Einz.a.d.Aufn.v.Kred.u inn.Darl.u. wirtschaftl.						28.000,00 22.750,00
I064601-09 KITA Mikäsch U2-Gruppe baulich						-91.000,00 -78.010,34
24 24 Ausz.f.d.Erwerb v.Grundstücken u.Gebäuden						-91.000,00 -2.976,19
25 25 Auszahlungen für Baumaßnahmen						-74.463,66
26 26 Ausz.f.Invest.i.d.sonst.Sachanl.vermögen						-570,49
I064601-10 KITA Mikäsch Einrichtung U2-Gruppe						-14.500,00 -12.213,54
26 26 Ausz.f.Invest.i.d.sonst.Sachanl.vermögen						-14.500,00 -12.213,54
I064601-11 KITA Sonnensch.U2-Bau u. Aussenanl.						-17.000,00 -5.029,62
24 24 Ausz.f.d.Erwerb v.Grundstücken u.Gebäuden						-17.000,00 -5.029,62
I064601-12 KITA Sonnensch.U2-Gruppe Einricht.						-14.000,00 -6.266,62
26 26 Ausz.f.Invest.i.d.sonst.Sachanl.vermögen						-14.000,00 -6.266,62
I064601-13 KITA Sonnenschein Dach/Fassade						-5.000,00 -1.143,59
24 24 Ausz.f.d.Erwerb v.Grundstücken u.Gebäuden						-5.000,00 -1.143,59
I064601-14 Invest."Soz. Mitte" Stammheim (15)						-320.000,00 -266.316,19
24 24 Ausz.f.d.Erwerb v.Grundstücken u.Gebäuden						-320.000,00
25 25 Auszahlungen für Baumaßnahmen						-266.316,19
I064601-15 Zuschüsse "Soz. Mitte"Stammh.(14)						385.000,00 111.469,00
20 20 Einz.a.Inv.zuw.u.-zusch.s.a.Inv.beitr.						385.000,00 111.469,00
I064601-16 Allgemeine Investitionen						-16.000,00 -2.125,13
24 24 Ausz.f.d.Erwerb v.Grundstücken u.Gebäuden						-16.000,00 -1.149,09
25 25 Auszahlungen für Baumaßnahmen						-357,48
26 26 Ausz.f.Invest.i.d.sonst.Sachanl.vermögen						-618,56
I064601-17 Kitas Allgemein (Eigentumsregelung)						-3.000,00 -3.000,00
24 24 Ausz.f.d.Erwerb v.Grundstücken u.Gebäuden						-3.000,00 -3.000,00

Investitionsprogramm (§ 9 GemHVO)

Stadt Florstadt

Nr. Bezeichnung	Ansatz 2025	Ansatz 2026	Finanzplan 2027	Finanzplan 2028	Finanzplan 2029	Bish. bereitgest. Ges. Ein- Ausz.
1	2	3	4	5	6	7
I064601-18 KITA Mikäsch Erzieherinnen-Stühle						-1.850,00 -1.701,53
26 26 Ausz.f.Invest.i.d.sonst.Sachanl.vermögen						-1.850,00 -1.701,53
I064601-20 KITA Lummerland Umbau U2						-76.000,00 -94.309,06
24 24 Ausz.f.d.Erwerb v.Grundstücken u.Gebäuden						-76.000,00 -141,11
25 25 Auszahlungen für Baumaßnahmen						-94.167,95
I064601-21 KITA Lummerland Einrichtung U2						-12.000,00 -7.095,56
26 26 Ausz.f.Invest.i.d.sonst.Sachanl.vermögen						-12.000,00 -7.095,56
I064601-22 KITA Lummerland Zuschuss U2						121.000,00 119.247,00
20 20 Einz.a.Inv.zuw.u.-zusch.s.a.Inv.beitr.						121.000,00 119.247,00
I064601-25 KITA Lummerland Erwerb Ausstattung						-5.800,00 -3.800,00
26 26 Ausz.f.Invest.i.d.sonst.Sachanl.vermögen						-5.800,00 -3.800,00
I064601-26 KITA Nachtweide Regelung Heizung						-9.000,00 -8.255,87
24 24 Ausz.f.d.Erwerb v.Grundstücken u.Gebäuden						-9.000,00
26 26 Ausz.f.Invest.i.d.sonst.Sachanl.vermögen						-8.255,87
I064601-27 KITA Nachtweide Neuer Herd						-1.000,00 -794,80
26 26 Ausz.f.Invest.i.d.sonst.Sachanl.vermögen						-1.000,00 -794,80
I064601-28 KITA Sonnenschein Erweit. Heizung						-6.500,00 -6.495,43
24 24 Ausz.f.d.Erwerb v.Grundstücken u.Gebäuden						-6.500,00
26 26 Ausz.f.Invest.i.d.sonst.Sachanl.vermögen						-6.495,43
I064601-29 KITA Sonnenschein Spielgerät U3						-6.000,00 -6.422,16
25 25 Auszahlungen für Baumaßnahmen						-6.422,16
26 26 Ausz.f.Invest.i.d.sonst.Sachanl.vermögen						-6.000,00
I064601-30 KITA Sonnensch.Einricht.Krippengr.						-12.000,00 -11.876,22
26 26 Ausz.f.Invest.i.d.sonst.Sachanl.vermögen						-12.000,00 -11.876,22
I064601-31 KITA Sonnenschein Personalzimmer						-6.000,00 -5.685,41
26 26 Ausz.f.Invest.i.d.sonst.Sachanl.vermögen						-6.000,00 -5.685,41
I064601-32 Fußbodenbelag im Flur Kita Mikäsch						-5.000,00 -3.960,46
24 24 Ausz.f.d.Erwerb v.Grundstücken u.Gebäuden						-5.000,00 -3.350,00
25 25 Auszahlungen für Baumaßnahmen						-610,46
I064601-34 KITA Lummerl.Außentrampolin (35)						-6.500,00 -5.714,38
26 26 Ausz.f.Invest.i.d.sonst.Sachanl.vermögen						-6.500,00 -5.714,38
I064601-35 KITA Lummerl.Zusch. Trampolin (34)						2.500,00 2.250,00
20 20 Einz.a.Inv.zuw.u.-zusch.s.a.Inv.beitr.						2.500,00 2.250,00
I064601-36 KITA Lummerl.,Sonnensegel U3-Gruppe						-3.000,00 -1.514,60
26 26 Ausz.f.Invest.i.d.sonst.Sachanl.vermögen						-3.000,00 -1.514,60

Investitionsprogramm (§ 9 GemHVO)

Stadt Florstadt

Nr. Bezeichnung	Ansatz 2025	Ansatz 2026	Finanzplan 2027	Finanzplan 2028	Finanzplan 2029	Bish. bereitgest. Ges. Ein- Ausz.
1	2	3	4	5	6	7
I064601-39 KITA Nachtweide, Sanierung Parkettb.						-10.000,00
24 24 Ausz.f.d.Erwerb v.Grundstücken u.Gebäuden						-10.000,00
I064601-49 KITA Sonnensch.,Schrank f.Schlafmatten						-1.200,00 -1.200,66
26 26 Ausz.f.Invest.i.d.sonst.Sachanl.vermögen						-1.200,00 -1.200,66
I064601-52 KITA Sonnensch.,Ern. Balkontür u.Fenster						-6.500,00
24 24 Ausz.f.d.Erwerb v.Grundstücken u.Gebäuden						-6.500,00
I064601-53 KITA Sonnensch.Sonnenschutz f.Sandk.						-1.600,00 -1.600,00
26 26 Ausz.f.Invest.i.d.sonst.Sachanl.vermögen						-1.600,00 -1.600,00
I064601-54 KITA Lummerland Heizungskessel						-18.000,00 -17.374,00
26 26 Ausz.f.Invest.i.d.sonst.Sachanl.vermögen						-18.000,00 -17.374,00
I064601-55 Anbau KITA An der Nachtweide						-230.000,00 -358.399,21
24 24 Ausz.f.d.Erwerb v.Grundstücken u.Gebäuden						-230.000,00
25 25 Auszahlungen für Baumaßnahmen						-330.937,67
26 26 Ausz.f.Invest.i.d.sonst.Sachanl.vermögen						-27.461,54
I064601-56 KITA Sonnenschein Anbau						-560.000,00 -1.251.006,12
24 24 Ausz.f.d.Erwerb v.Grundstücken u.Gebäuden						-550.000,00
25 25 Auszahlungen für Baumaßnahmen						-10.000,00 -1.251.006,12
I064601-57 KITA Sonnensch. Einnah.Baugeb.HLG						240.000,00 250.000,00
20 20 Einz.a.Inv.zuw.u.-zusch.s.a.Inv.beitr.						240.000,00 250.000,00
I064601-58 KITA Sonnenschein Zuschuss Land						260.000,00 260.000,00
20 20 Einz.a.Inv.zuw.u.-zusch.s.a.Inv.beitr.						260.000,00 260.000,00
I064601-59 KITA Mikäsch						-4.000,00
24 24 Ausz.f.d.Erwerb v.Grundstücken u.Gebäuden						-4.000,00
I064601-60 KITA Nachtweide						-15.000,00
26 26 Ausz.f.Invest.i.d.sonst.Sachanl.vermögen						-15.000,00
I064601-61 KITA Nachtweide						100.000,00 160.000,00
20 20 Einz.a.Inv.zuw.u.-zusch.s.a.Inv.beitr.						100.000,00 160.000,00
I064601-62 Ausstattung Kita Sonnenschein						-60.000,00 -50.870,20
26 26 Ausz.f.Invest.i.d.sonst.Sachanl.vermögen						-60.000,00 -50.870,20
I064601-63 Neubau Kindergarten Stadtgeb.Florstadt						-5.735.000,00 -4.453.455,24
20 20 Einz.a.Inv.zuw.u.-zusch.s.a.Inv.beitr.						2.100.000,00 2.130.000,00
24 24 Ausz.f.d.Erwerb v.Grundstücken u.Gebäuden						-10.000,00
25 25 Auszahlungen für Baumaßnahmen						-7.825.000,00 -6.583.455,24
I064601-64 Anbau Küche Kita Sonnenschein 2.BA						-15.000,00
20 20 Einz.a.Inv.zuw.u.-zusch.s.a.Inv.beitr.						50.000,00
25 25 Auszahlungen für Baumaßnahmen						-65.000,00

Investitionsprogramm (§ 9 GemHVO)

Stadt Florstadt

Nr. Bezeichnung	Ansatz 2025	Ansatz 2026	Finanzplan 2027	Finanzplan 2028	Finanzplan 2029	Bish. bereitgest. Ges. Ein- Ausz.
1	2	3	4	5	6	7
I064601-65 Spielkombination Kiga Mikäsch Staden						-8.000,00 -8.102,94
20 20 Einz.a.Inv.zuw.u.-zusch.s.a.Inv.beitr.						12.000,00 17.657,57
26 26 Ausz.f.Invest.i.d.sonst.Sachanl.vermögen						-20.000,00 -25.760,51
I064601-66 Spielkombination Kita Nachtweide						-15.000,00 -10.564,67
26 26 Ausz.f.Invest.i.d.sonst.Sachanl.vermögen						-15.000,00 -10.564,67
I064601-67 Ern. Zaunanlage Kita Nachtweide						-5.000,00 -2.033,12
20 20 Einz.a.Inv.zuw.u.-zusch.s.a.Inv.beitr.						5.000,00
25 25 Auszahlungen für Baumaßnahmen						-10.000,00 -2.033,12
I064601-68 Errichtung Gartenhaus Kita Mikäsch						-2.922,91
25 25 Auszahlungen für Baumaßnahmen						-2.922,91
I064601-69 Spielkombination Kita Sonnenschein						-17.500,00 -12.399,27
26 26 Ausz.f.Invest.i.d.sonst.Sachanl.vermögen						-17.500,00 -12.399,27
I064601-70 Ersatzb. Nestschaukel Kita Sonnenschein		-10.000,00				-15.000,00
26 26 Ausz.f.Invest.i.d.sonst.Sachanl.vermögen		-10.000,00				-15.000,00
I064601-71 Ausstattung Kita Auenland						-300.000,00 -257.398,83
26 26 Ausz.f.Invest.i.d.sonst.Sachanl.vermögen						-300.000,00 -257.398,83
I064601-72 Ersatzbau Kita Lummerland	-1.400.000,00					-5.400.000,00 -18.065,32
25 25 Auszahlungen für Baumaßnahmen	-1.400.000,00					-5.400.000,00 -18.065,32
I064601-73 Ausstattung Neue Kita Lummerland	-100.000,00					-100.000,00
26 26 Ausz.f.Invest.i.d.sonst.Sachanl.vermögen	-100.000,00					-100.000,00
I064601-74 Errichtung Neue Kita	-20.000,00			-150.000,00	-1.900.000,00	-20.000,00
25 25 Auszahlungen für Baumaßnahmen	-20.000,00			-150.000,00	-1.900.000,00	-20.000,00
I064601-75 Klimaschutzmaßnahmen Kitas	-30.000,00	-30.000,00				-60.000,00 -39.860,03
25 25 Auszahlungen für Baumaßnahmen						-9.485,28
26 26 Ausz.f.Invest.i.d.sonst.Sachanl.vermögen	-30.000,00	-30.000,00				-60.000,00 -30.374,75
I064601-76 Kita-Wagen (Aussengruppen)	-240.000,00	-110.000,00				-350.000,00 -164.823,36
12 12 Auszahlungen für Sach- und Dienstleistungen						-85,18
25 25 Auszahlungen für Baumaßnahmen						-151.979,00
26 26 Ausz.f.Invest.i.d.sonst.Sachanl.vermögen	-240.000,00	-110.000,00				-350.000,00 -12.759,18
I064601-77 Anbau Kita Sonnenschein (2.BA)	-30.000,00				-100.000,00	-30.000,00 -9.168,58
20 20 Einz.a.Inv.zuw.u.-zusch.s.a.Inv.beitr.						12.931,42
25 25 Auszahlungen für Baumaßnahmen	-30.000,00				-100.000,00	-30.000,00 -22.100,00
I064601-78 Ausstattung Neue Kita			-100.000,00	-100.000,00		
26 26 Ausz.f.Invest.i.d.sonst.Sachanl.vermögen			-100.000,00	-100.000,00		
I064601-K1 Überdach.Kita Sonnenschein Stammh.						-17.263,09
24 24 Ausz.f.d.Erwerb v.Grundstücken u.Gebäuden						-6.118,75

Investitionsprogramm (§ 9 GemHVO)

Stadt Florstadt

Nr. Bezeichnung	Ansatz 2025	Ansatz 2026	Finanzplan 2027	Finanzplan 2028	Finanzplan 2029	Bish. bereitgest. Ges. Ein- Ausz.
1	2	3	4	5	6	7
25 25 Auszahlungen für Baumaßnahmen						-11.144,34
I064601-K2 Photovoltaikanl Kita Sonnensch.Stammh						-13.984,11
25 25 Auszahlungen für Baumaßnahmen						-13.984,11
I064601-K3 Zusch.Bund Photovolt.Kita Sonnenschein						8.813,51
20 20 Einz.a.Inv.zuw.u.-zusch.s.a.Inv.beitr.						8.813,51
I064701-01 Erwerb v. bewegl.Sachen f.Spielplätze	-65.000,00	-25.000,00	-20.000,00	-20.000,00	-20.000,00	-345.000,00 -79.205,02
20 20 Einz.a.Inv.zuw.u.-zusch.s.a.Inv.beitr.	85.000,00					85.000,00 2.449,02
24 24 Ausz.f.d.Erwerb v.Grundstücken u.Gebäuden						-4.898,04
26 26 Ausz.f.Invest.i.d.sonst.Sachanl.vermögen	-150.000,00	-25.000,00	-20.000,00	-20.000,00	-20.000,00	-430.000,00 -76.756,00
I064701-02 Erw.v.bewegl.Sachen/Kleing.Spielplätze						-34.500,00 -724,88
20 20 Einz.a.Inv.zuw.u.-zusch.s.a.Inv.beitr.						5.000,00
26 26 Ausz.f.Invest.i.d.sonst.Sachanl.vermögen						-34.500,00 -5.724,88
I064701-03 Spenden f.Trampolin Spielpl.N.-Mockstadt						2.800,00 1.730,35
20 20 Einz.a.Inv.zuw.u.-zusch.s.a.Inv.beitr.						2.800,00 1.730,35
I064701-04 Spielplatz N.-Mockstadt/Trampolin						-5.500,00 -6.067,81
24 24 Ausz.f.d.Erwerb v.Grundstücken u.Gebäuden						-5.500,00 -6.067,81
I064701-05 LED-Beleuchtung Spielpl.N.-Mockstadt						-3.000,00
26 26 Ausz.f.Invest.i.d.sonst.Sachanl.vermögen						-3.000,00
I064701-06 Klimaschutzmaßnahme Stammheim Spielplatz	-25.000,00	-25.000,00				-50.000,00 -277,68
25 25 Auszahlungen für Baumaßnahmen						-277,68
26 26 Ausz.f.Invest.i.d.sonst.Sachanl.vermögen	-25.000,00	-25.000,00				-50.000,00
I064701-07 Errichtung Inklusionspielplatz O-Flo						-38.340,69
20 20 Einz.a.Inv.zuw.u.-zusch.s.a.Inv.beitr.						73.679,97
25 25 Auszahlungen für Baumaßnahmen						-112.020,66
I064701-08 Klimanpassungsmaß. Spielplatz Ni-Mo		-20.000,00				-20.000,00
26 26 Ausz.f.Invest.i.d.sonst.Sachanl.vermögen		-20.000,00				-20.000,00
I064701-K1 Erricht.Kinderspielplatzes N.-Mockst.						-45.285,30
12 12 Auszahlungen für Sach- und Dienstleistungen						-17,54
25 25 Auszahlungen für Baumaßnahmen						-45.267,76
I064701-K2 Zusch.Bund Ericht.Spielplatz Nd.Mockst.						33.837,21
20 20 Einz.a.Inv.zuw.u.-zusch.s.a.Inv.beitr.						33.837,21
I085501-01 Investive Zuschüsse an Sportvereine		-10.000,00				-190.000,00 -124.712,10
26 26 Ausz.f.Invest.i.d.sonst.Sachanl.vermögen		-10.000,00				-190.000,00 -124.712,10
I085601-01 Flutlichtmastensanierung Sportplätze	-20.000,00	-20.000,00	-20.000,00	-20.000,00	-20.000,00	-257.000,00 -196.205,02
25 25 Auszahlungen für Baumaßnahmen						-118.584,97
26 26 Ausz.f.Invest.i.d.sonst.Sachanl.vermögen	-20.000,00	-20.000,00	-20.000,00	-20.000,00	-20.000,00	-257.000,00 -77.620,05

Investitionsprogramm (§ 9 GemHVO)

Stadt Florstadt

Nr. Bezeichnung	Ansatz 2025	Ansatz 2026	Finanzplan 2027	Finanzplan 2028	Finanzplan 2029	Bish. bereitgest. Ges. Ein- Ausz.
1	2	3	4	5	6	7
I085601-02 Erw.v.bewegl.Sachen f. Sportplätze	-2.000,00	-2.000,00	-2.000,00	-2.000,00	-2.000,00	-36.000,00 -5.448,10
26 26 Ausz.f.Invest.i.d.sonst.Sachanl.vermögen	-2.000,00	-2.000,00	-2.000,00	-2.000,00	-2.000,00	-36.000,00 -5.448,10
I085601-03 Waldsportpl. N.-Florst.Renov.Tennenplatz		-20.000,00				-562.000,00 -494.587,18
20 20 Einz.a.Inv.zuw.u.-zusch.s.a.Inv.beitr.						250.000,00
24 24 Ausz.f.d.Erwerb v.Grundstücken u.Gebäuden						-42.000,00 -19.956,80
25 25 Auszahlungen für Baumaßnahmen		-20.000,00				-770.000,00 -474.630,38
I085601-05 Pumpenanl.u.Steuerung Sportanl.N.-Florst.						-6.624,72
26 26 Ausz.f.Invest.i.d.sonst.Sachanl.vermögen						-6.624,72
I085601-07 Ballfangnetzanl. Sportplatz Ni.-Mockst.						-5.742,19
26 26 Ausz.f.Invest.i.d.sonst.Sachanl.vermögen						-5.742,19
I085601-08 Trimm-Dich-Pfad/Mehrgen.-Parcour						-25.000,00
25 25 Auszahlungen für Baumaßnahmen						-25.000,00
I085601-09 Flutlichtanlage Rasenplatz Ni-Flo						-7.815,33
25 25 Auszahlungen für Baumaßnahmen						-4.959,33
26 26 Ausz.f.Invest.i.d.sonst.Sachanl.vermögen						-2.856,00
I085601-10 Flutlichtmastensanierung Leidhecken		-33.000,00				-33.000,00
26 26 Ausz.f.Invest.i.d.sonst.Sachanl.vermögen		-33.000,00				-33.000,00
I085601-K1 Umrandung Sportplatz ST Leidhecken						-7.039,81
12 12 Auszahlungen für Sach- und Dienstleistungen						-555,96
25 25 Auszahlungen für Baumaßnahmen						-6.483,85
I085602-01 Erw. v.bewegl.Sachen/Kleing.Sporthalle	-2.000,00	-2.000,00	-2.000,00	-2.000,00	-2.000,00	-49.500,00 -15.036,88
26 26 Ausz.f.Invest.i.d.sonst.Sachanl.vermögen	-2.000,00	-2.000,00	-2.000,00	-2.000,00	-2.000,00	-49.500,00 -15.036,88
I085602-02 Erwerb Reinigungsmasch.Sporthalle						-10.000,00 -8.210,05
26 26 Ausz.f.Invest.i.d.sonst.Sachanl.vermögen						-10.000,00 -8.210,05
I085602-03 Sporthalle N-Flo.Energet.Verbess.						-23.000,00 -21.743,11
24 24 Ausz.f.d.Erwerb v.Grundstücken u.Gebäuden						-23.000,00
26 26 Ausz.f.Invest.i.d.sonst.Sachanl.vermögen						-21.743,11
I085602-04 Energet. Maßnahmen Sporthalle KIP						-132.000,00 -145.296,15
24 24 Ausz.f.d.Erwerb v.Grundstücken u.Gebäuden						-12.000,00 -5.998,93
25 25 Auszahlungen für Baumaßnahmen						-128.921,36
26 26 Ausz.f.Invest.i.d.sonst.Sachanl.vermögen						-120.000,00 -10.375,86
I085602-05 Sporthalle Tribünentechnik						-2.500,00 -2.261,00
26 26 Ausz.f.Invest.i.d.sonst.Sachanl.vermögen						-2.500,00 -2.261,00
I085602-06 Sporthalle Sicherheitseinrichtungen						-5.000,00 -4.980,27
26 26 Ausz.f.Invest.i.d.sonst.Sachanl.vermögen						-5.000,00 -4.980,27
I085602-10 Sporthalle, Maßn. der Wasserhygiene						-30.000,00

Investitionsprogramm (§ 9 GemHVO)

Stadt Florstadt

Nr. Bezeichnung	Ansatz 2025	Ansatz 2026	Finanzplan 2027	Finanzplan 2028	Finanzplan 2029	Bish. bereitgest. Ges. Ein- Ausz.
1	2	3	4	5	6	7
26 26 Ausz.f.Invest.i.d.sonst.Sachanl.vermögen						-30.000,00
I085602-11 Sporthalle,Energiersparleucht.Nebenräume						-8.000,00 -1.210,94
26 26 Ausz.f.Invest.i.d.sonst.Sachanl.vermögen						-8.000,00 -1.210,94
I085602-13 Energetische Maßnahmen KIP						108.000,00 139.297,22
20 20 Einz.a.Inv.zuw.u.-zusch.s.a.Inv.beitr.						108.000,00 125.367,49
30 31 Einz.a.d.Aufn.v.Kred.u inn.Darl.u. wirtschaftl.						13.929,73
I085602-14 Sanierung 3-Feld-Sporthalle		-137.500,00	-1.375.000,00	-1.375.000,00		-137.500,00
20 20 Einz.a.Inv.zuw.u.-zusch.s.a.Inv.beitr.		112.500,00	1.125.000,00	1.125.000,00		112.500,00
25 25 Auszahlungen für Baumaßnahmen		-250.000,00	-2.500.000,00	-2.500.000,00		-250.000,00
I096101-01 Dorferneuerung Stammheim						-24.000,00 -1.787,26
20 20 Einz.a.Inv.zuw.u.-zusch.s.a.Inv.beitr.						4.839,00
24 24 Ausz.f.d.Erwerb v.Grundstücken u.Gebäuden						-24.000,00 -6.626,26
I096101-02 Städtebauliche Beratung Einnahmen						3.000,00
20 20 Einz.a.Inv.zuw.u.-zusch.s.a.Inv.beitr.						3.000,00
I096101-03 "Ab in die Mitte"Dorferneu.N.-Mockst.						-10.000,00 -3.851,92
24 24 Ausz.f.d.Erwerb v.Grundstücken u.Gebäuden						-10.000,00 -189,00
25 25 Auszahlungen für Baumaßnahmen						-3.662,92
I096101-04 Integr. Komm. Entwicklungskonzept.						-40.000,00 -61.213,07
24 24 Ausz.f.d.Erwerb v.Grundstücken u.Gebäuden						-40.000,00 -61.213,07
I096101-05 Integr.Komm.Entw.-konzept Zusch.Land						37.000,00 20.719,00
20 20 Einz.a.Inv.zuw.u.-zusch.s.a.Inv.beitr.						37.000,00 20.719,00
I096101-06 Städtebauliche Beratung (07)						-51.600,00 -10.241,18
20 20 Einz.a.Inv.zuw.u.-zusch.s.a.Inv.beitr.						8.400,00
24 24 Ausz.f.d.Erwerb v.Grundstücken u.Gebäuden						-60.000,00 -10.241,18
I096101-07 Städtebauliche Beratung, Zusch.(06)						31.800,00 16.310,00
20 20 Einz.a.Inv.zuw.u.-zusch.s.a.Inv.beitr.						31.800,00 16.310,00
I096101-08 Planungskosten allgemein						-30.000,00 -3.651,84
24 24 Ausz.f.d.Erwerb v.Grundstücken u.Gebäuden						-30.000,00 -3.651,84
I106001-01 Liegensch./Gebäudemanagem.Software						-11.000,00 -2.975,00
26 26 Ausz.f.Invest.i.d.sonst.Sachanl.vermögen						-11.000,00 -2.975,00
I106001-03 Erwerb v.bewegl.Sachen/Kleing.		-5.000,00				-5.000,00
26 26 Ausz.f.Invest.i.d.sonst.Sachanl.vermögen		-5.000,00				-5.000,00
I117001-00 Abwasserbeitrag Allgemein						17.620,74
20 20 Einz.a.Inv.zuw.u.-zusch.s.a.Inv.beitr.						17.620,74
I117001-02 Kanalb. Lauterb.Str. N.-Mockst.(15;19)						-630.000,00 -595.430,52
24 24 Ausz.f.d.Erwerb v.Grundstücken u.Gebäuden						-630.000,00 -113.519,45

Investitionsprogramm (§ 9 GemHVO)

Stadt Florstadt

Nr. Bezeichnung	Ansatz 2025	Ansatz 2026	Finanzplan 2027	Finanzplan 2028	Finanzplan 2029	Bish. bereitgest. Ges. Ein- Ausz.
1	2	3	4	5	6	7
25 25 Auszahlungen für Baumaßnahmen						-481.911,07
I117001-03 Hausanschlüsse Kanal neu Ergebn.HH						-7.001,73
24 24 Ausz.f.d.Erwerb v.Grundstücken u.Gebäuden						-7.001,73
I117001-05 Kanalerneu.Altenstädter Str.N.-Fl. (06)						-350.000,00 -291.976,45
24 24 Ausz.f.d.Erwerb v.Grundstücken u.Gebäuden						-350.000,00 -291.976,45
I117001-06 Kanalerneu.Altenstädt.-Str. Zusch (05)						86.800,00 83.281,25
20 20 Einz.a.Inv.zuw.u.-zusch.s.a.Inv.beitr.						86.800,00 83.281,25
I117001-09 Entwässerung vor Bauhof O.-Florstadt						-20.000,00 -15.000,00
24 24 Ausz.f.d.Erwerb v.Grundstücken u.Gebäuden						-20.000,00
25 25 Auszahlungen für Baumaßnahmen						-15.000,00
I117001-10 Kanalentlastung Weitgasse N.-Florstadt						-35.000,00 -19.700,00
24 24 Ausz.f.d.Erwerb v.Grundstücken u.Gebäuden						-35.000,00
25 25 Auszahlungen für Baumaßnahmen						-19.700,00
I117001-11 Entlastungskanal Kiesstr. Oberfl.-entwäss.						-100.000,00 -69.109,38
24 24 Ausz.f.d.Erwerb v.Grundstücken u.Gebäuden						-100.000,00 -69.109,38
I117001-14 Kanalhausanschlüsse/beiträge allgem.						46.000,00 29.022,34
20 20 Einz.a.Inv.zuw.u.-zusch.s.a.Inv.beitr.						46.000,00 29.022,34
I117001-16 Kanalhausanschlüsse allgem.						-40.000,00 -115.423,68
24 24 Ausz.f.d.Erwerb v.Grundstücken u.Gebäuden						-40.000,00 -77.059,52
25 25 Auszahlungen für Baumaßnahmen						-38.364,16
I117001-17 Kanalbau Lauterb.Str. Hausanschl.(18)						-76.000,00 -45.544,89
24 24 Ausz.f.d.Erwerb v.Grundstücken u.Gebäuden						-76.000,00
25 25 Auszahlungen für Baumaßnahmen						-45.544,89
I117001-18 Kanalbau Lauterb.Str. HA Einn. (17)						76.000,00 44.040,37
20 20 Einz.a.Inv.zuw.u.-zusch.s.a.Inv.beitr.						76.000,00 44.040,37
I117001-19 Kanalbau Lauterb.Str. Zusch. (02)						30.000,00 34.444,00
20 20 Einz.a.Inv.zuw.u.-zusch.s.a.Inv.beitr.						30.000,00 34.444,00
I117001-20 EKVO in allen Stadtteilen	-150.000,00	-400.000,00	-600.000,00	-500.000,00	-500.000,00	-2.330.000,00 -921.707,96
24 24 Ausz.f.d.Erwerb v.Grundstücken u.Gebäuden						-880.000,00 -194.593,17
25 25 Auszahlungen für Baumaßnahmen	-150.000,00	-400.000,00	-600.000,00	-500.000,00	-500.000,00	-1.450.000,00 -727.114,79
I117001-21 SL Ludwigstr.N.-Florstadt						-235.000,00 -308.900,00
24 24 Ausz.f.d.Erwerb v.Grundstücken u.Gebäuden						-235.000,00 -8.000,00
25 25 Auszahlungen für Baumaßnahmen						-300.900,00
I117001-22 HA Ludwigstraße N.-Florstadt (23)						-2.413,83
20 20 Einz.a.Inv.zuw.u.-zusch.s.a.Inv.beitr.						120.000,00 57.586,17
24 24 Ausz.f.d.Erwerb v.Grundstücken u.Gebäuden						-120.000,00

Investitionsprogramm (§ 9 GemHVO)

Stadt Florstadt

Nr. Bezeichnung	Ansatz 2025	Ansatz 2026	Finanzplan 2027	Finanzplan 2028	Finanzplan 2029	Bish. bereitgest. Ges. Ein- Ausz.
1	2	3	4	5	6	7
25 25 Auszahlungen für Baumaßnahmen						-60.000,00
I117001-26 Hohlwingertstr./Am Schwimmb.Ni-Mo. Kastenrinne						-10.000,00 -6.350,39
24 24 Ausz.f.d.Erwerb v.Grundstücken u.Gebäuden						-10.000,00 -6.350,39
I117001-27 Hanauer Straße Stammheim, HA (28)						-100.000,00
24 24 Ausz.f.d.Erwerb v.Grundstücken u.Gebäuden						-100.000,00
I117001-28 Hanauer Str.Stammh.Einn. HA (27)						100.000,00
20 20 Einz.a.Inv.zuw.u.-zusch.s.a.Inv.beitr.						100.000,00
I117001-29 Äußere Erschließung FFW Leidh.KIP						-72.000,00 -191.113,95
24 24 Ausz.f.d.Erwerb v.Grundstücken u.Gebäuden						-72.000,00
25 25 Auszahlungen für Baumaßnahmen						-191.113,95
I117001-30 Äuß.Erschließ FFW Leidh.Einn KIP La						72.000,00
20 20 Einz.a.Inv.zuw.u.-zusch.s.a.Inv.beitr.						72.000,00
I117001-31 HA Schloßstraße, Stammheim						31.780,87
20 20 Einz.a.Inv.zuw.u.-zusch.s.a.Inv.beitr.						30.000,00 31.780,87
24 24 Ausz.f.d.Erwerb v.Grundstücken u.Gebäuden						-30.000,00
I117001-32 HA Goldbachstraße N.-Mockstadt						-5.000,00 -9.960,13
20 20 Einz.a.Inv.zuw.u.-zusch.s.a.Inv.beitr.						20.000,00 27.075,16
25 25 Auszahlungen für Baumaßnahmen						-25.000,00 -37.035,29
I117001-33 SL Siedlungsstraße Ni-Florstadt						-440.000,00 -321.947,01
20 20 Einz.a.Inv.zuw.u.-zusch.s.a.Inv.beitr.		150.000,00				150.000,00
25 25 Auszahlungen für Baumaßnahmen						-440.000,00 -321.947,01
I117001-34 HA Siedlungsstraße Ni-Florstadt						-152.264,03
20 20 Einz.a.Inv.zuw.u.-zusch.s.a.Inv.beitr.						130.000,00
25 25 Auszahlungen für Baumaßnahmen						-130.000,00 -152.264,03
I117001-36 SL Hainstraße, N.-Florstadt				-20.000,00	-300.000,00	-50.000,00
25 25 Auszahlungen für Baumaßnahmen				-20.000,00	-300.000,00	-50.000,00
I117001-37 HA Hainstraße, N.-Florstadt					-180.000,00	
25 25 Auszahlungen für Baumaßnahmen					-180.000,00	
I117001-38 SL Wiederaufbaustraße, N.-Florstadt		-10.000,00	-50.000,00			-20.000,00
25 25 Auszahlungen für Baumaßnahmen		-10.000,00	-50.000,00			-20.000,00
I117001-39 HA Wiederaufbaustraße, N.-Florstadt			-20.000,00			
20 20 Einz.a.Inv.zuw.u.-zusch.s.a.Inv.beitr.				20.000,00		
25 25 Auszahlungen für Baumaßnahmen			-20.000,00			
I117001-40 HA Friedberger Landstraße N.-Florstadt		-70.000,00				-70.000,00 -75.000,00
20 20 Einz.a.Inv.zuw.u.-zusch.s.a.Inv.beitr.			70.000,00			
25 25 Auszahlungen für Baumaßnahmen		-70.000,00				-70.000,00 -75.000,00

Investitionsprogramm (§ 9 GemHVO)

Stadt Florstadt

Nr. Bezeichnung	Ansatz 2025	Ansatz 2026	Finanzplan 2027	Finanzplan 2028	Finanzplan 2029	Bish. bereitgest. Ges. Ein- Ausz.
1	2	3	4	5	6	7
I117001-42 Kanalleit. Fußhain NiFlo		-37.500,00	-405.000,00			-37.500,00
25 25 Auszahlungen für Baumaßnahmen		-37.500,00	-405.000,00			-37.500,00
I117001-43 HAS Kanal Fußhain NiFlo			-105.000,00	105.000,00		
20 20 Einz.a.Inv.zuw.u.-zusch.s.a.Inv.beitr.				105.000,00		
25 25 Auszahlungen für Baumaßnahmen			-105.000,00			
I117001-44 Kanalleit. Teilst. Frankfurter Str. NiMo			-30.000,00	-300.000,00		
25 25 Auszahlungen für Baumaßnahmen			-30.000,00	-300.000,00		
I117001-45 HAS Kanal Teilst. Frankfurter Str. NiMo				-25.000,00	25.000,00	
20 20 Einz.a.Inv.zuw.u.-zusch.s.a.Inv.beitr.					25.000,00	
25 25 Auszahlungen für Baumaßnahmen				-25.000,00		
I117201-01 Optimierung Wertstoffsammlung						-10.000,00 -3.471,68
24 24 Ausz.f.d.Erwerb v.Grundstücken u.Gebäuden						-10.000,00 -3.471,68
I118101-00 Wasserbeitrag Allgemein						11.775,61
08 8 Sonst.ord.Einz.u.sonst.a.ordentl.Einz.						554,36
20 20 Einz.a.Inv.zuw.u.-zusch.s.a.Inv.beitr.						11.221,25
I118101-01 Wasserleit.Lauterbacher Str. Ni.Mo.						-311.000,00 -177.299,26
17 17 Sonst.ord.Ausz.u.sonst.außerordendliche Ausz,						-28.308,28
24 24 Ausz.f.d.Erwerb v.Grundstücken u.Gebäuden						-311.000,00 -36.440,23
25 25 Auszahlungen für Baumaßnahmen						-112.550,75
I118101-02 Wasserprojekt Florstadt						-19.862,27
17 17 Sonst.ord.Ausz.u.sonst.außerordendliche Ausz,						-3.034,79
24 24 Ausz.f.d.Erwerb v.Grundstücken u.Gebäuden						-16.827,48
I118101-04 Neue Hausanschlüsse Wasserversorgung						-20.446,77
17 17 Sonst.ord.Ausz.u.sonst.außerordendliche Ausz,						-464,16
20 20 Einz.a.Inv.zuw.u.-zusch.s.a.Inv.beitr.						14.559,35
25 25 Auszahlungen für Baumaßnahmen						-19.982,61
I118101-05 Erwerb v.bewegl.Sachen Wasservers.	-20.000,00	-20.000,00	-20.000,00	-20.000,00	-20.000,00	-139.000,00 -112.237,55
17 17 Sonst.ord.Ausz.u.sonst.außerordendliche Ausz,						-2.446,65
26 26 Ausz.f.Invest.i.d.sonst.Sachanl.vermögen	-20.000,00	-20.000,00	-20.000,00	-20.000,00	-20.000,00	-139.000,00 -109.790,90
I118101-06 Hochbehälter N.-Florstadt,Tür u.Zaun						-10.000,00 -7.799,42
17 17 Sonst.ord.Ausz.u.sonst.außerordendliche Ausz,						-1.245,28
24 24 Ausz.f.d.Erwerb v.Grundstücken u.Gebäuden						-10.000,00 -6.554,14
I118101-07 OVAG-Zuleitung Wasservers.N.-Flo.						-400.000,00
24 24 Ausz.f.d.Erwerb v.Grundstücken u.Gebäuden						-300.000,00
25 25 Auszahlungen für Baumaßnahmen						-100.000,00
I118101-08 Wasservers.Siedlungsstr. N.-Florstadt		80.000,00				-105.000,00 -218.678,96

Investitionsprogramm (§ 9 GemHVO)

Stadt Florstadt

Nr. Bezeichnung	Ansatz 2025	Ansatz 2026	Finanzplan 2027	Finanzplan 2028	Finanzplan 2029	Bish. bereitgest. Ges. Ein- Ausz.
1	2	3	4	5	6	7
20 20 Einz.a.Inv.zuw.u.-zusch.s.a.Inv.beitr.		80.000,00				80.000,00
25 25 Auszahlungen für Baumaßnahmen						-185.000,00 -218.678,96
I118101-09 Wasserversorg.Ludwigstr. N.-Florstadt						-90.000,00 -109.500,00
17 17 Sonst.ord.Ausz.u.sonst.außerordendliche Ausz,						-17.483,20
24 24 Ausz.f.d.Erwerb v.Grundstücken u.Gebäuden						-90.000,00
25 25 Auszahlungen für Baumaßnahmen						-92.016,80
I118101-13 Wasserleitungen im ST Leidhecken						-210.000,00 -223.020,69
17 17 Sonst.ord.Ausz.u.sonst.außerordendliche Ausz,						-35.608,36
24 24 Ausz.f.d.Erwerb v.Grundstücken u.Gebäuden						-210.000,00 -187.412,33
I118101-14 Wasserversorg.Bedarfsentw.-pl.FFW						-40.000,00
24 24 Ausz.f.d.Erwerb v.Grundstücken u.Gebäuden						-40.000,00
I118101-15 Invest.Förd.v. Entsiegelungsmaßn.						-40.000,00 -19.475,91
17 17 Sonst.ord.Ausz.u.sonst.außerordendliche Ausz,						-199,27
26 26 Ausz.f.Invest.i.d.sonst.Sachanl.vermögen						-40.000,00 -19.276,64
I118101-16 Wasserhausanschlüsse/beiträge allgem.						6.000,00 119.087,65
08 8 Sonst.ord.Einz.u.sonst.a.ordentl.Einz.						7.790,78
20 20 Einz.a.Inv.zuw.u.-zusch.s.a.Inv.beitr.						6.000,00 111.296,87
I118101-17 Wasserleit.Altenstädter-Str. N-Florstadt						-130.000,00 -83.060,63
17 17 Sonst.ord.Ausz.u.sonst.außerordendliche Ausz,						-13.261,79
24 24 Ausz.f.d.Erwerb v.Grundstücken u.Gebäuden						-130.000,00 -69.798,84
I118101-18 Sanierung Sauerbrunnen						-40.000,00 -42.830,98
17 17 Sonst.ord.Ausz.u.sonst.außerordendliche Ausz,						-6.838,55
24 24 Ausz.f.d.Erwerb v.Grundstücken u.Gebäuden						-40.000,00
25 25 Auszahlungen für Baumaßnahmen						-35.992,43
I118101-19 Wasserhausanschlüsse allgem.						-159.897,14
17 17 Sonst.ord.Ausz.u.sonst.außerordendliche Ausz,						-25.529,80
24 24 Ausz.f.d.Erwerb v.Grundstücken u.Gebäuden						-134.367,34
I118101-20 Ludwigstr. N.-Florstadt HA (21)						-60.000,00 -12.465,28
17 17 Sonst.ord.Ausz.u.sonst.außerordendliche Ausz,						-7.572,87
20 20 Einz.a.Inv.zuw.u.-zusch.s.a.Inv.beitr.						34.964,77
24 24 Ausz.f.d.Erwerb v.Grundstücken u.Gebäuden						-60.000,00 -4.201,68
25 25 Auszahlungen für Baumaßnahmen						-35.655,50
I118101-21 Ludwigstr. N.-Florstadt HA Einn.(20)						60.000,00
20 20 Einz.a.Inv.zuw.u.-zusch.s.a.Inv.beitr.						60.000,00
I118101-22 Wasser.HA Lauterb.Str. N-Mock (23)						-45.000,00 -35.364,84
17 17 Sonst.ord.Ausz.u.sonst.außerordendliche Ausz,						-5.646,49

Investitionsprogramm (§ 9 GemHVO)

Stadt Florstadt

Nr. Bezeichnung	Ansatz 2025	Ansatz 2026	Finanzplan 2027	Finanzplan 2028	Finanzplan 2029	Bish. bereitgest. Ges. Ein- Ausz.
1	2	3	4	5	6	7
24 24 Ausz.f.d.Erwerb v.Grundstücken u.Gebäuden						-45.000,00
25 25 Auszahlungen für Baumaßnahmen						-29.718,35
I118101-23 WasserHA Lauterb.Str.N-Mock E (22)						45.000,00 37.352,60
08 8 Sonst.ord.Einz.u.sonst.a.ordentl.Einz.						2.443,63
20 20 Einz.a.Inv.zuw.u.-zusch.s.a.Inv.beitr.						45.000,00 34.908,97
I118101-24 Schloßhof Staden Ern.Hauptleitung						-10.000,00
24 24 Ausz.f.d.Erwerb v.Grundstücken u.Gebäuden						-10.000,00
I118101-25 Schloßhof Staden HA (26)						-3.000,00
24 24 Ausz.f.d.Erwerb v.Grundstücken u.Gebäuden						-3.000,00
I118101-26 Schloßhof Staden HA Einnah.(25)						3.000,00
20 20 Einz.a.Inv.zuw.u.-zusch.s.a.Inv.beitr.						3.000,00
I118101-27 Wasservers. Allgem. Fernwirkanlage						-140.000,00 -104.103,49
17 17 Sonst.ord.Ausz.u.sonst.außerordendliche Ausz,						-14.367,89
24 24 Ausz.f.d.Erwerb v.Grundstücken u.Gebäuden						-120.000,00 -5.175,00
25 25 Auszahlungen für Baumaßnahmen						-70.445,48
26 26 Ausz.f.Invest.i.d.sonst.Sachanl.vermögen						-20.000,00 -14.115,12
I118101-28 Siedlungsstr.N.-Florst., HA (29)						-15.000,00
20 20 Einz.a.Inv.zuw.u.-zusch.s.a.Inv.beitr.						60.000,00
25 25 Auszahlungen für Baumaßnahmen						-75.000,00
I118101-30 Hanauer Straße Stammheim						-120.000,00
24 24 Ausz.f.d.Erwerb v.Grundstücken u.Gebäuden						-120.000,00
I118101-31 Hanauer Str. Stammheim, HA (32)						-72.000,00
24 24 Ausz.f.d.Erwerb v.Grundstücken u.Gebäuden						-72.000,00
I118101-32 Hanauer Str.Stammh. Einn. HA (31)						72.000,00
20 20 Einz.a.Inv.zuw.u.-zusch.s.a.Inv.beitr.						72.000,00
I118101-35 Brunnen Stammh.Weedgasse (36)						-60.000,00 -70.355,15
17 17 Sonst.ord.Ausz.u.sonst.außerordendliche Ausz,						-157,15
20 20 Einz.a.Inv.zuw.u.-zusch.s.a.Inv.beitr.						55.464,00
24 24 Ausz.f.d.Erwerb v.Grundstücken u.Gebäuden						-60.000,00
25 25 Auszahlungen für Baumaßnahmen						-125.662,00
I118101-36 Brunnen Stammh.Weedgasse (35)						35.300,00
20 20 Einz.a.Inv.zuw.u.-zusch.s.a.Inv.beitr.						35.300,00
I118101-37 Schloßstr.Stammheim Wasservers.						-20.000,00 16.043,81
08 8 Sonst.ord.Einz.u.sonst.a.ordentl.Einz.						1.049,65
20 20 Einz.a.Inv.zuw.u.-zusch.s.a.Inv.beitr.						14.994,16
24 24 Ausz.f.d.Erwerb v.Grundstücken u.Gebäuden						-20.000,00

Investitionsprogramm (§ 9 GemHVO)

Stadt Florstadt

Nr. Bezeichnung	Ansatz 2025	Ansatz 2026	Finanzplan 2027	Finanzplan 2028	Finanzplan 2029	Bish. bereitgest. Ges. Ein- Ausz.
1	2	3	4	5	6	7
I118101-38 Schloßstr.Stammheim Wasser HA						
20 20 Einz.a.Inv.zuw.u.-zusch.s.a.Inv.beitr.						20.000,00
24 24 Ausz.f.d.Erwerb v.Grundstücken u.Gebäuden						-20.000,00
I118101-39 Ersatzbesch. Rohrmeisterfahrzeug						-40.000,00 -39.670,83
17 17 Sonst.ord.Ausz.u.sonst.außerordendliche Ausz,						-6.334,00
26 26 Ausz.f.Invest.i.d.sonst.Sachanl.vermögen						-40.000,00 -33.336,83
I118101-40 HA Goldbachstraße N-Mockstadt						146,07
08 8 Sonst.ord.Einz.u.sonst.a.ordentl.Einz.						630,57
17 17 Sonst.ord.Ausz.u.sonst.außerordendliche Ausz,						-2.089,45
20 20 Einz.a.Inv.zuw.u.-zusch.s.a.Inv.beitr.						20.000,00 14.664,02
25 25 Auszahlungen für Baumaßnahmen						-20.000,00 -13.059,07
I118101-41 WVL Hainstr. N.-Florstadt				-20.000,00	-140.000,00	
25 25 Auszahlungen für Baumaßnahmen				-20.000,00	-140.000,00	
I118101-42 HA Hainstraße N.-Florstadt			-80.000,00			
25 25 Auszahlungen für Baumaßnahmen			-80.000,00			
I118101-43 WVL Parkstraße (Schloß) Staden						-25.000,00
25 25 Auszahlungen für Baumaßnahmen						-25.000,00
I118101-44 WVL Wiederaufbaustr. Ni.-Florstadt		-10.000,00	-40.000,00			-10.000,00
25 25 Auszahlungen für Baumaßnahmen		-10.000,00	-40.000,00			-10.000,00
I118101-45 HA Wiederaufbaustr. Ni.-Florstadt			-15.000,00			-5.000,00
20 20 Einz.a.Inv.zuw.u.-zusch.s.a.Inv.beitr.				15.000,00		
25 25 Auszahlungen für Baumaßnahmen			-15.000,00			-5.000,00
I118101-46 OVAG-Zuleitung Wasser Ni.-Flo	-500.000,00	-400.000,00				-1.050.000,00 -50.311,18
25 25 Auszahlungen für Baumaßnahmen	-500.000,00	-400.000,00				-1.050.000,00 -50.311,18
I118101-47 WVL Ortsdurchfahrt Nieder-Florstadt	-50.000,00	-300.000,00				-350.000,00 -149.495,80
25 25 Auszahlungen für Baumaßnahmen	-50.000,00	-300.000,00				-350.000,00 -149.495,80
I118101-48 HA Ortsdurchfahrt Nieder-Florstadt		-200.000,00	200.000,00			-200.000,00 -3.292,14
20 20 Einz.a.Inv.zuw.u.-zusch.s.a.Inv.beitr.			200.000,00			
25 25 Auszahlungen für Baumaßnahmen		-200.000,00				-200.000,00 -3.292,14
I118101-51 Hochbehälter		-30.000,00				-30.000,00 -1.837,50
25 25 Auszahlungen für Baumaßnahmen		-30.000,00				-30.000,00 -1.837,50
I118101-52 WVL Absch. Bundesstr. Nieder-Mockstadt			-30.000,00	-275.000,00		
25 25 Auszahlungen für Baumaßnahmen			-30.000,00	-275.000,00		
I118101-53 HA Abschn. Bundesstr. Nieder-Mockstadt				-50.000,00	50.000,00	
20 20 Einz.a.Inv.zuw.u.-zusch.s.a.Inv.beitr.					50.000,00	
25 25 Auszahlungen für Baumaßnahmen				-50.000,00		

Investitionsprogramm (§ 9 GemHVO)

Stadt Florstadt

Nr. Bezeichnung	Ansatz 2025	Ansatz 2026	Finanzplan 2027	Finanzplan 2028	Finanzplan 2029	Bish. bereitgest. Ges. Ein- Ausz.
1	2	3	4	5	6	7
I118101-54 PKW - Wasserwarte		-70.000,00				-70.000,00
						-55.464,11
26 26 Ausz.f.Invest.i.d.sonst.Sachanl.vermögen						-55.464,11
I118101-55 Schieberdrehgerät		-6.500,00				-6.500,00
						-5.464,55
25 25 Auszahlungen für Baumaßnahmen						-5.464,55
26 26 Ausz.f.Invest.i.d.sonst.Sachanl.vermögen		-6.500,00				-6.500,00
I118101-56 Wasserleit. Fußhain NiFlo		-37.500,00	-225.000,00			-37.500,00
25 25 Auszahlungen für Baumaßnahmen		-37.500,00	-225.000,00			-37.500,00
I118101-57 HAS Wasserleit. Fußhain NiFlo			-37.500,00	37.500,00		
20 20 Einz.a.Inv.zuw.u.-zusch.s.a.Inv.beitr.				37.500,00		
25 25 Auszahlungen für Baumaßnahmen			-37.500,00			
I118101-58 Zuleitung Stammheim			-40.000,00			
25 25 Auszahlungen für Baumaßnahmen			-40.000,00			
I118201-01 Stromladesäule (02)						-8.200,00
						-1.713,40
20 20 Einz.a.Inv.zuw.u.-zusch.s.a.Inv.beitr.						7.142,86
24 24 Ausz.f.d.Erwerb v.Grundstücken u.Gebäuden						-8.200,00
						-8.856,26
I118201-02 Stromladesäule Zuschuss (01)						5.740,00
20 20 Einz.a.Inv.zuw.u.-zusch.s.a.Inv.beitr.						5.740,00
I126301-00 Erschließungsbeiträge Allgemein						
						64.026,43
20 20 Einz.a.Inv.zuw.u.-zusch.s.a.Inv.beitr.						64.026,43
I126301-01 Ern. Bordsteine Lauterbacher Str.						-119.000,00
						-120.781,60
24 24 Ausz.f.d.Erwerb v.Grundstücken u.Gebäuden						-119.000,00
						-15.000,00
25 25 Auszahlungen für Baumaßnahmen						-105.781,60
I126301-02 Regionalparkprojekt Niddaradweg	-26.000,00	-26.000,00	-26.000,00	-26.000,00	-26.000,00	-863.000,00
						-550.627,84
24 24 Ausz.f.d.Erwerb v.Grundstücken u.Gebäuden						-579.000,00
						-365.728,38
25 25 Auszahlungen für Baumaßnahmen	-26.000,00	-26.000,00	-26.000,00	-26.000,00	-26.000,00	-284.000,00
						-184.899,46
I126301-03 Erwerb v.bewegl.Sachen/Kleing.Straßen	-5.000,00	-5.000,00	-5.000,00	-5.000,00	-5.000,00	-104.000,00
						-951,15
26 26 Ausz.f.Invest.i.d.sonst.Sachanl.vermögen	-5.000,00	-5.000,00	-5.000,00	-5.000,00	-5.000,00	-104.000,00
						-951,15
I126301-04 Hainstr. N.-Flo.Grundh.Sanier. (05)						-490.000,00
24 24 Ausz.f.d.Erwerb v.Grundstücken u.Gebäuden						-490.000,00
I126301-05 Hainstraße Ni-Flo. Anliegerbeitr.(04)						125.000,00
20 20 Einz.a.Inv.zuw.u.-zusch.s.a.Inv.beitr.						125.000,00
I126301-06 Abschn.Wiederaufbaustr, N-Fl. (07)						-60.000,00
24 24 Ausz.f.d.Erwerb v.Grundstücken u.Gebäuden						-60.000,00
I126301-08 Siedlungsstr.N.-Flo.,grundh.San(41;66)			400.000,00			-640.000,00
						-804.752,12
20 20 Einz.a.Inv.zuw.u.-zusch.s.a.Inv.beitr.			400.000,00			300.000,00
24 24 Ausz.f.d.Erwerb v.Grundstücken u.Gebäuden						-20.000,00

Investitionsprogramm (§ 9 GemHVO)

Stadt Florstadt

Nr. Bezeichnung	Ansatz 2025	Ansatz 2026	Finanzplan 2027	Finanzplan 2028	Finanzplan 2029	Bish. bereitgest. Ges. Ein- Ausz.
1	2	3	4	5	6	7
25 25 Auszahlungen für Baumaßnahmen						-920.000,00 -804.752,12
I126301-09 Straßenbau Ludwigstr.N.-Flo.(42;58;59)						-90.000,00 -337.752,84
20 20 Einz.a.Inv.zuw.u.-zusch.s.a.Inv.beitr.						240.000,00 184.617,06
24 24 Ausz.f.d.Erwerb v.Grundstücken u.Gebäuden						-330.000,00 -26.660,00
25 25 Auszahlungen für Baumaßnahmen						-495.709,90
I126301-10 Straßenbau vor dem Bauhof						-30.000,00 -30.375,35
24 24 Ausz.f.d.Erwerb v.Grundstücken u.Gebäuden						-30.000,00
25 25 Auszahlungen für Baumaßnahmen						-30.375,35
I126301-11 Straßenb.Nebenanl.OD Leidh. (12)						-320.000,00 -371.858,29
24 24 Ausz.f.d.Erwerb v.Grundstücken u.Gebäuden						-320.000,00 -371.858,29
I126301-12 Anliegerk.f.Nebenanl.OD Leidh. (13)						320.024,00 177.855,81
20 20 Einz.a.Inv.zuw.u.-zusch.s.a.Inv.beitr.						320.024,00 177.855,81
I126301-13 Zusch.Nebenanl.Straßen OD Leidh.(12)						129.000,00 123.000,00
20 20 Einz.a.Inv.zuw.u.-zusch.s.a.Inv.beitr.						129.000,00 123.000,00
I126301-15 Fahrbahnteiler Bingenhm.Str. Leidh.						-60.000,00 -68.080,38
24 24 Ausz.f.d.Erwerb v.Grundstücken u.Gebäuden						-60.000,00 -8.600,00
25 25 Auszahlungen für Baumaßnahmen						-59.480,38
I126301-18 Fahrbahnteiler Altenstädt.Str.N.-Florst.						-60.000,00
25 25 Auszahlungen für Baumaßnahmen						-60.000,00
I126301-19 Straßenb.Burggasse hint.Teil N.-F.(46)						-10.000,00
24 24 Ausz.f.d.Erwerb v.Grundstücken u.Gebäuden						-10.000,00
I126301-20 Parken/Mitnehmen Staden (21)						-7.000,00
24 24 Ausz.f.d.Erwerb v.Grundstücken u.Gebäuden						-7.000,00
I126301-21 Parken/Mitnehmen Staden Erst. (20)						7.000,00
20 20 Einz.a.Inv.zuw.u.-zusch.s.a.Inv.beitr.						7.000,00
I126301-22 Kellerstr.N-Mockst.Restb.Wand(56;60)		-8.000,00				-368.000,00 -13.918,45
24 24 Ausz.f.d.Erwerb v.Grundstücken u.Gebäuden						-350.000,00 -10.146,86
25 25 Auszahlungen für Baumaßnahmen		-8.000,00				-18.000,00 -3.771,59
I126301-24 Straßenb.Leimenkautenw.Staden (25)						-345.000,00 -352.753,98
12 12 Auszahlungen für Sach- und Dienstleistungen						-680,68
24 24 Ausz.f.d.Erwerb v.Grundstücken u.Gebäuden						-345.000,00 -352.073,30
I126301-25 Straßenbeitr.Leimenkautenweg (24)						300.000,00 172.502,24
20 20 Einz.a.Inv.zuw.u.-zusch.s.a.Inv.beitr.						300.000,00 172.502,24
I126301-26 Hainbachstr.Stammh.,Straße (45)						-60.000,00
24 24 Ausz.f.d.Erwerb v.Grundstücken u.Gebäuden						-60.000,00
I126301-27 Nebenanl.Hanauer Str.Stammh.(47;61)						-575.000,00

Investitionsprogramm (§ 9 GemHVO)

Stadt Florstadt

Nr. Bezeichnung	Ansatz 2025	Ansatz 2026	Finanzplan 2027	Finanzplan 2028	Finanzplan 2029	Bish. bereitgest. Ges. Ein- Ausz.
1	2	3	4	5	6	7
24 24 Ausz.f.d.Erwerb v.Grundstücken u.Gebäuden						-575.000,00
I126301-29 Straßenb.Schloßstraße Stammh.(51)						-10.000,00
24 24 Ausz.f.d.Erwerb v.Grundstücken u.Gebäuden						-10.000,00
I126301-32 Weiherstr.Stammh.,grundh.San.(40;65) alt						90.000,00
20 20 Einz.a.Inv.zuw.u.-zusch.s.a.Inv.beitr.						100.000,00
25 25 Auszahlungen für Baumaßnahmen						-10.000,00
I126301-33 Verkehrsberuhigung allgemein	-5.000,00	-5.000,00	-5.000,00	-5.000,00	-5.000,00	-95.000,00
24 24 Ausz.f.d.Erwerb v.Grundstücken u.Gebäuden						-55.000,00
25 25 Auszahlungen für Baumaßnahmen	-5.000,00	-5.000,00	-5.000,00	-5.000,00	-5.000,00	-40.000,00
I126301-34 Parkplatzbau aus Stellplatzablösung	-5.000,00	-5.000,00	-5.000,00	-5.000,00	-5.000,00	-95.000,00
24 24 Ausz.f.d.Erwerb v.Grundstücken u.Gebäuden						-55.000,00
25 25 Auszahlungen für Baumaßnahmen	-5.000,00	-5.000,00	-5.000,00	-5.000,00	-5.000,00	-40.000,00
I126301-35 Stellplatzablöse	5.000,00	5.000,00	5.000,00	5.000,00	5.000,00	179.000,00 71.600,00
20 20 Einz.a.Inv.zuw.u.-zusch.s.a.Inv.beitr.	5.000,00	5.000,00	5.000,00	5.000,00	5.000,00	179.000,00 71.600,00
I126301-36 Straßenb.Ortsumgeh.B 275 N-Mo(37)						-58.000,00 -29.000,00
24 24 Ausz.f.d.Erwerb v.Grundstücken u.Gebäuden						-58.000,00 -26.100,00
25 25 Auszahlungen für Baumaßnahmen						-2.900,00
I126301-37 Straße Ortsumgeh. Ni-Mo Zusch(36)						43.500,00
20 20 Einz.a.Inv.zuw.u.-zusch.s.a.Inv.beitr.						43.500,00
I126301-38 Barrierefreie Bordsteine	-5.000,00	-25.000,00	-5.000,00	-5.000,00	-5.000,00	-110.000,00 -11.981,47
24 24 Ausz.f.d.Erwerb v.Grundstücken u.Gebäuden						-50.000,00 -8.554,27
25 25 Auszahlungen für Baumaßnahmen	-5.000,00	-25.000,00	-5.000,00	-5.000,00	-5.000,00	-60.000,00 -3.427,20
I126301-47 Nebenanl.Hanauer Str. Anliegerk.(27)						68.000,00
20 20 Einz.a.Inv.zuw.u.-zusch.s.a.Inv.beitr.						70.000,00
24 24 Ausz.f.d.Erwerb v.Grundstücken u.Gebäuden						-2.000,00
I126301-52 Gießener Str Stammh. Anliegerkosten						11.942,51
20 20 Einz.a.Inv.zuw.u.-zusch.s.a.Inv.beitr.						11.942,51
I126301-53 Neuer Weg N.-Florstadt,eins.Gehweg			-50.000,00			-50.000,00
25 25 Auszahlungen für Baumaßnahmen			-50.000,00			-50.000,00
I126301-54 Ampelanl.Messepl. taktile Bodenplatte						-12.000,00 -6.000,00
24 24 Ausz.f.d.Erwerb v.Grundstücken u.Gebäuden						-12.000,00 -6.000,00
I126301-56 Straßenbeitr. Kellerstr.N.-Mockst.(22)						3.586,03
20 20 Einz.a.Inv.zuw.u.-zusch.s.a.Inv.beitr.						3.586,03
I126301-57 Pflasterweg "An der Kirche" Stammh.						-28.406,77
25 25 Auszahlungen für Baumaßnahmen						-28.406,77
I126301-60 Kellerstr. N.-Mock. I-Fonds-Darl. (22)						400.000,00 5.943,00

Investitionsprogramm (§ 9 GemHVO)

Stadt Florstadt

Nr. Bezeichnung	Ansatz 2025	Ansatz 2026	Finanzplan 2027	Finanzplan 2028	Finanzplan 2029	Bish. bereitgest. Ges. Ein- Ausz.
1	2	3	4	5	6	7
20 20 Einz.a.Inv.zuw.u.-zusch.s.a.Inv.beitr.						5.943,00
30 31 Einz.a.d.Aufn.v.Kred.u inn.Darl.u. wirtschaftl.						400.000,00
I126301-62 Querungshilfe Hanauer Str. Stammh.		-15.000,00	-35.000,00			-165.000,00
24 24 Ausz.f.d.Erwerb v.Grundstücken u.Gebäuden						-100.000,00
25 25 Auszahlungen für Baumaßnahmen		-15.000,00	-35.000,00			-65.000,00
I126301-63 Pflasterw.A.d.Kirche Stammh.Zusch.DE						17.500,00 16.873,00
20 20 Einz.a.Inv.zuw.u.-zusch.s.a.Inv.beitr.						17.500,00 16.873,00
I126301-68 Bürgerstraße Stammh.Gehwegsan.						-25.000,00 -15.588,05
24 24 Ausz.f.d.Erwerb v.Grundstücken u.Gebäuden						-25.000,00
25 25 Auszahlungen für Baumaßnahmen						-15.588,05
I126301-69 Insel Sodenweg Stammheim						-40.000,00
24 24 Ausz.f.d.Erwerb v.Grundstücken u.Gebäuden						-40.000,00
I126301-70 Wegeausb.FFW-BGH Leidheck.KIP(71)						-63.000,00 -17.326,22
24 24 Ausz.f.d.Erwerb v.Grundstücken u.Gebäuden						-63.000,00
25 25 Auszahlungen für Baumaßnahmen						-17.326,22
I126301-71 Wegeausb. FFW-BGH Leidheck.KIP(70)						63.000,00
20 20 Einz.a.Inv.zuw.u.-zusch.s.a.Inv.beitr.						63.000,00
I126301-72 Platzgestalt."In der Ecke" N.-Mockst. IKEK						-150.000,00 -209.322,52
20 20 Einz.a.Inv.zuw.u.-zusch.s.a.Inv.beitr.						70.000,00 120.000,00
25 25 Auszahlungen für Baumaßnahmen						-220.000,00 -329.322,52
I126301-73 Platzgestalt."Lauterb. Str." N.-Mock. IKEK						-72.400,00 -47.567,56
20 20 Einz.a.Inv.zuw.u.-zusch.s.a.Inv.beitr.						17.600,00 43.623,00
25 25 Auszahlungen für Baumaßnahmen						-90.000,00 -91.190,56
I126301-74 Platzgestalt. "Frankfurter Str." N.-Mock IKEK						-8.300,00 -600,62
20 20 Einz.a.Inv.zuw.u.-zusch.s.a.Inv.beitr.						11.700,00
25 25 Auszahlungen für Baumaßnahmen						-20.000,00 -600,62
I126301-75 San.Alt. Schulhof Hintergasse O-Flo IKEK						-30.000,00 -12.315,33
20 20 Einz.a.Inv.zuw.u.-zusch.s.a.Inv.beitr.						48.000,00
25 25 Auszahlungen für Baumaßnahmen						-78.000,00 -12.315,33
I126301-76 San.Verk.-Insel Sodenweg,Stammh.						-41.500,00 -33.449,19
20 20 Einz.a.Inv.zuw.u.-zusch.s.a.Inv.beitr.						58.500,00 47.877,00
25 25 Auszahlungen für Baumaßnahmen						-100.000,00 -81.326,19
I126301-77 Hainstr.N-Flo.grundh.Sanierung					-650.000,00	-20.000,00
25 25 Auszahlungen für Baumaßnahmen					-650.000,00	-20.000,00
I126301-78 Wiederaufb.-Str.Abschn.N.Flo		-10.000,00	-100.000,00	55.000,00		-10.000,00
20 20 Einz.a.Inv.zuw.u.-zusch.s.a.Inv.beitr.				55.000,00		

Investitionsprogramm (§ 9 GemHVO)

Stadt Florstadt

Nr. Bezeichnung	Ansatz 2025	Ansatz 2026	Finanzplan 2027	Finanzplan 2028	Finanzplan 2029	Bish. bereitgest. Ges. Ein- Ausz.
1	2	3	4	5	6	7
25 25 Auszahlungen für Baumaßnahmen		-10.000,00	-100.000,00			-10.000,00
I126301-79 Ern. Hanauer Straße Stammheim			-35.000,00			
25 25 Auszahlungen für Baumaßnahmen			-35.000,00			
I126301-82 Errichtung Parkpl. Goldbachstraße Ni.Mo						-50.600,00 -9.955,12
25 25 Auszahlungen für Baumaßnahmen						-50.600,00 -9.955,12
I126301-83 Straßenausbau vor Kita Auenland Ni.Flo.						-50.000,00 -144.181,04
12 12 Auszahlungen für Sach- und Dienstleistungen						-14.257,78
25 25 Auszahlungen für Baumaßnahmen						-50.000,00 -129.923,26
I126301-84 Gehweg Goldbachstraße,Ni-Mo						-50.000,00 -59.959,35
25 25 Auszahlungen für Baumaßnahmen						-50.000,00 -59.959,35
I126301-86 Straße Fußhain NiFlo		-37.500,00	-330.000,00			-37.500,00
25 25 Auszahlungen für Baumaßnahmen		-37.500,00	-330.000,00			-37.500,00
I126302-01 Straßenlampen alle Stadtteilen	-10.000,00	-15.000,00	-15.000,00	-15.000,00	-15.000,00	-170.000,00 -98.823,32
25 25 Auszahlungen für Baumaßnahmen						-52.057,26
26 26 Ausz.f.Invest.i.d.sonst.Sachanl.vermögen	-10.000,00	-15.000,00	-15.000,00	-15.000,00	-15.000,00	-170.000,00 -46.766,06
I126302-02 Straßenlampen N.-Florst.Siedlungsstr.						-30.000,00 -34.010,44
26 26 Ausz.f.Invest.i.d.sonst.Sachanl.vermögen						-30.000,00 -34.010,44
I126302-03 Straßenlampen N.-Florst.Ludwigstr.						-40.000,00 -44.383,91
25 25 Auszahlungen für Baumaßnahmen						-44.383,91
26 26 Ausz.f.Invest.i.d.sonst.Sachanl.vermögen						-40.000,00
I126302-04 Straßenla. N-Flo. Fahrbahnt.Altenst.Str.		-5.000,00				-15.000,00
26 26 Ausz.f.Invest.i.d.sonst.Sachanl.vermögen		-5.000,00				-15.000,00
I126302-05 Straßenlampen Stammh.Hanauer Str.						-30.000,00
26 26 Ausz.f.Invest.i.d.sonst.Sachanl.vermögen						-30.000,00
I126302-07 Straßenlampen Weitgasse/Marktplatz/Faulgasse ua.	-60.000,00					-60.000,00 -58.967,55
25 25 Auszahlungen für Baumaßnahmen	-60.000,00					-60.000,00
26 26 Ausz.f.Invest.i.d.sonst.Sachanl.vermögen						-58.967,55
I127901-01 Buswartehallen in der Parkstr. Staden						-35.000,00 -16.330,38
20 20 Einz.a.Inv.zuw.u.-zusch.s.a.Inv.beitr.						18.150,00
24 24 Ausz.f.d.Erwerb v.Grundstücken u.Gebäuden						-35.000,00 -4.148,48
25 25 Auszahlungen für Baumaßnahmen						-30.331,90
I127901-02 Buswartehallen Ortsdurchf.Leidh.(03)						-50.000,00 -43.581,34
24 24 Ausz.f.d.Erwerb v.Grundstücken u.Gebäuden						-50.000,00 -43.581,34
I127901-03 Buswartehallen OD Leidh.Zusch.(02)						36.000,00
20 20 Einz.a.Inv.zuw.u.-zusch.s.a.Inv.beitr.						36.000,00
I127901-04 Buswarteh.Gießener Str. Stammh(05)						-25.000,00 -11.661,46

Investitionsprogramm (§ 9 GemHVO)

Stadt Florstadt

Nr. Bezeichnung	Ansatz 2025	Ansatz 2026	Finanzplan 2027	Finanzplan 2028	Finanzplan 2029	Bish. bereitgest. Ges. Ein- Ausz.
1	2	3	4	5	6	7
20 20 Einz.a.Inv.zuw.u.-zusch.s.a.Inv.beitr.						19.674,60
24 24 Ausz.f.d.Erwerb v.Grundstücken u.Gebäuden						-25.000,00 -2.755,99
25 25 Auszahlungen für Baumaßnahmen						-28.580,07
I127901-05 Buswarteh.Gieß.Str. StammhZusch(04)						20.000,00
20 20 Einz.a.Inv.zuw.u.-zusch.s.a.Inv.beitr.						20.000,00
I127901-06 Buswarteh.Ni.-flurausb.Stammh.Str. (09)						-50.000,00 -51.121,78
20 20 Einz.a.Inv.zuw.u.-zusch.s.a.Inv.beitr.						39.421,80
24 24 Ausz.f.d.Erwerb v.Grundstücken u.Gebäuden						-50.000,00 -8.536,95
25 25 Auszahlungen für Baumaßnahmen						-82.006,63
I127901-07 Buswartehalle Stammh.Str. Zusch(08)						70.000,00
20 20 Einz.a.Inv.zuw.u.-zusch.s.a.Inv.beitr.						70.000,00
I127901-08 Buswartehalle Stammh. Str.o.Halle (07)						-50.000,00 -23.057,84
20 20 Einz.a.Inv.zuw.u.-zusch.s.a.Inv.beitr.						48.279,00
24 24 Ausz.f.d.Erwerb v.Grundstücken u.Gebäuden						-50.000,00 -5.249,21
25 25 Auszahlungen für Baumaßnahmen						-66.087,63
I127901-09 Buswarteh. Niederflur.m. Halle Zusch(06)						59.000,00
20 20 Einz.a.Inv.zuw.u.-zusch.s.a.Inv.beitr.						59.000,00
I127901-10 Buswartehallen Niddastraße Ni.-Florst.						-35.000,00 6.080,84
20 20 Einz.a.Inv.zuw.u.-zusch.s.a.Inv.beitr.						19.674,60
24 24 Ausz.f.d.Erwerb v.Grundstücken u.Gebäuden						-35.000,00
25 25 Auszahlungen für Baumaßnahmen						-13.593,76
I127901-11 Errichtung von Mitfahrerbänken						-8.000,00 -6.008,91
26 26 Ausz.f.Invest.i.d.sonst.Sachanl.vermögen						-8.000,00 -6.008,91
I133601-01 Grunderwerb f.ökologische Maßnahmen	-5.000,00	-5.000,00	-5.000,00	-5.000,00	-5.000,00	-130.000,00 -19.273,74
12 12 Auszahlungen für Sach- und Dienstleistungen						-129,60
24 24 Ausz.f.d.Erwerb v.Grundstücken u.Gebäuden	-5.000,00	-5.000,00	-5.000,00	-5.000,00	-5.000,00	-130.000,00 -19.144,14
I133601-02 Feldholzinseln		-4.000,00				-34.000,00
24 24 Ausz.f.d.Erwerb v.Grundstücken u.Gebäuden						-26.000,00
25 25 Auszahlungen für Baumaßnahmen		-4.000,00				-8.000,00
I133601-03 Verkauf von Öko-Punkten						40.000,00
20 20 Einz.a.Inv.zuw.u.-zusch.s.a.Inv.beitr.						40.000,00
I133601-05 Öko-Maßn.Stauwehr Mähried Staden						-6.452,64
24 24 Ausz.f.d.Erwerb v.Grundstücken u.Gebäuden						-6.452,64
I133601-06 Renaturierung d.Nidda,Grunderw(07)						-40.500,00 -7.254,75
24 24 Ausz.f.d.Erwerb v.Grundstücken u.Gebäuden						-40.500,00 -7.254,75
I133601-07 Renaturierung d.Nidda, Zusch.Kr.(06)						-17.000,00 10.382,79

Investitionsprogramm (§ 9 GemHVO)

Stadt Florstadt

Nr. Bezeichnung	Ansatz 2025	Ansatz 2026	Finanzplan 2027	Finanzplan 2028	Finanzplan 2029	Bish. bereitgest. Ges. Ein- Ausz.
1	2	3	4	5	6	7
20 20 Einz.a.Inv.zuw.u.-zusch.s.a.Inv.beitr.						81.000,00 10.382,79
24 24 Ausz.f.d.Erwerb v.Grundstücken u.Gebäuden						-98.000,00
I133601-08 Errichtung Mönch/Ablaufbauwerk O.-Florstadt		-8.000,00				-16.000,00
24 24 Ausz.f.d.Erwerb v.Grundstücken u.Gebäuden		-8.000,00				-16.000,00
I135801-02 Innerörtliche Bepflanzungen						-8.500,00
26 26 Ausz.f.Invest.i.d.sonst.Sachanl.vermögen						-8.500,00
I135801-03 Sanier./Umgestalt.Teichanl.Park Leidh.						-55.000,00 -63.941,74
20 20 Einz.a.Inv.zuw.u.-zusch.s.a.Inv.beitr.						21.834,00
24 24 Ausz.f.d.Erwerb v.Grundstücken u.Gebäuden						-55.000,00 -85.775,74
I135801-04 San.Teichmauer Park Leidh.Zusch(03)						19.000,00 11.654,00
20 20 Einz.a.Inv.zuw.u.-zusch.s.a.Inv.beitr.						19.000,00 11.654,00
I135801-K1 Wegebau im Park ST Staden (03)						-5.635,42
25 25 Auszahlungen für Baumaßnahmen						-5.635,42
I136901-01 Umbau Mühlbach-Wehr Staden						-12.706,38
24 24 Ausz.f.d.Erwerb v.Grundstücken u.Gebäuden						-12.706,38
I136901-02 Brückenbauten	-60.000,00	-120.000,00	-60.000,00	-60.000,00	-60.000,00	-900.000,00 -133.816,50
24 24 Ausz.f.d.Erwerb v.Grundstücken u.Gebäuden						-320.000,00 -4.248,30
25 25 Auszahlungen für Baumaßnahmen	-60.000,00	-120.000,00	-60.000,00	-60.000,00	-60.000,00	-580.000,00 -129.568,20
I136901-03 Sanierung Brunnen Leidhecken (04)						-13.220,25
24 24 Ausz.f.d.Erwerb v.Grundstücken u.Gebäuden						-13.220,25
I136901-04 San./Umgest.Brunnen Leidh.Zusch(03)						8.225,00
20 20 Einz.a.Inv.zuw.u.-zusch.s.a.Inv.beitr.						8.225,00
I136901-05 San. Brücke Horloff-Flutgraben Leidhecken						-400.000,00 -450.997,10
20 20 Einz.a.Inv.zuw.u.-zusch.s.a.Inv.beitr.						250.000,00 484.600,00
25 25 Auszahlungen für Baumaßnahmen						-650.000,00 -935.597,10
I136901-06 Sanierung Brücke Messeplatz/Faulgasse	400.000,00	75.000,00				-295.000,00 -724.105,06
20 20 Einz.a.Inv.zuw.u.-zusch.s.a.Inv.beitr.	520.000,00	130.000,00				650.000,00 390.200,00
25 25 Auszahlungen für Baumaßnahmen	-120.000,00	-55.000,00				-945.000,00 -1.114.305,06
I137501-01 Renov.Treppe/Kanal Friedhof Stammh.						-14.072,04
24 24 Ausz.f.d.Erwerb v.Grundstücken u.Gebäuden						-14.072,04
I137501-03 Urnengrabfeld/Wege Friedhof Staden						-20.000,00 -2.212,36
24 24 Ausz.f.d.Erwerb v.Grundstücken u.Gebäuden						-20.000,00 -2.212,36
I137501-04 Wegeverbesserung Waldfriedh.N.-Flo.						-36.000,00 -17.747,22
12 12 Auszahlungen für Sach- und Dienstleistungen						-3.208,99
24 24 Ausz.f.d.Erwerb v.Grundstücken u.Gebäuden						-36.000,00 -8.778,84
25 25 Auszahlungen für Baumaßnahmen						-5.759,39

Investitionsprogramm (§ 9 GemHVO)

Stadt Florstadt

Nr. Bezeichnung	Ansatz 2025	Ansatz 2026	Finanzplan 2027	Finanzplan 2028	Finanzplan 2029	Bish. bereitgest. Ges. Ein- Ausz.
1	2	3	4	5	6	7
I137501-05 Friedhofsmauer in Stammheim						-105.000,00 -82.692,65
24 24 Ausz.f.d.Erwerb v.Grundstücken u.Gebäuden						-105.000,00 -5.346,32
25 25 Auszahlungen für Baumaßnahmen						-77.346,33
I137501-06 Renov.Trauerhalle/Fassade Stammh.						-40.000,00 -5.962,86
24 24 Ausz.f.d.Erwerb v.Grundstücken u.Gebäuden						-40.000,00
25 25 Auszahlungen für Baumaßnahmen						-5.962,86
I137501-08 Erwerb v.Sachen/Kleingeräte Friedhöfe	-2.000,00	-5.000,00	-2.000,00	-2.000,00	-2.000,00	-43.000,00 -17.802,53
26 26 Ausz.f.Invest.i.d.sonst.Sachanl.vermögen	-2.000,00	-5.000,00	-2.000,00	-2.000,00	-2.000,00	-43.000,00 -17.802,53
I137501-09 Friedhofstreppe Friedhof Stammheim						30.048,00
20 20 Einz.a.Inv.zuw.u.-zusch.s.a.Inv.beitr.						30.048,00
I137501-10 Sammelstelle Grünabfalle Waldfriedhof						-4.000,00 -1.230,50
24 24 Ausz.f.d.Erwerb v.Grundstücken u.Gebäuden						-4.000,00 -1.121,71
25 25 Auszahlungen für Baumaßnahmen						-108,79
I137501-11 Friedhof Ober-Florstadt Platzgestaltung						-10.000,00
24 24 Ausz.f.d.Erwerb v.Grundstücken u.Gebäuden						-10.000,00
I137501-12 Waldfriedhof N.-Florstadt Urnenstelen						-25.000,00 -21.025,20
24 24 Ausz.f.d.Erwerb v.Grundstücken u.Gebäuden						-25.000,00 -2.108,18
25 25 Auszahlungen für Baumaßnahmen						-18.917,02
I137501-13 Alt.Friedhof N.-Flo.Sanierung Ehrenmal						-4.000,00 -3.603,32
24 24 Ausz.f.d.Erwerb v.Grundstücken u.Gebäuden						-4.000,00 -3.603,32
I137501-14 Friedhof Stammheim Zaunanlage						-20.000,00 -3.430,32
24 24 Ausz.f.d.Erwerb v.Grundstücken u.Gebäuden						-20.000,00
25 25 Auszahlungen für Baumaßnahmen						-3.430,32
I137501-15 Friedhof Stammheim Urnenstelen						-5.000,00
24 24 Ausz.f.d.Erwerb v.Grundstücken u.Gebäuden						-5.000,00
I137501-16 Friedhof N.-Mockstadt Windschutz		-9.000,00				-24.000,00 -4.882,48
24 24 Ausz.f.d.Erwerb v.Grundstücken u.Gebäuden		-9.000,00				-24.000,00 -4.882,48
I137501-17 Friedhöfe Allg.Invest.Gebäude/Ausstatt.						-12.000,00 -3.219,87
24 24 Ausz.f.d.Erwerb v.Grundstücken u.Gebäuden						-3.020,87
26 26 Ausz.f.Invest.i.d.sonst.Sachanl.vermögen						-12.000,00 -199,00
I137501-18 Friedhöfe Allgem. Schubkarren						-17.000,00 -1.260,54
26 26 Ausz.f.Invest.i.d.sonst.Sachanl.vermögen						-17.000,00 -1.260,54
I137501-19 Friedh.Stammh.Außenfassade Trauerhalle						-25.000,00
24 24 Ausz.f.d.Erwerb v.Grundstücken u.Gebäuden						-25.000,00
I137501-20 Friedhof Stammheim, Hanggestaltung						-5.000,00
24 24 Ausz.f.d.Erwerb v.Grundstücken u.Gebäuden						-5.000,00

Investitionsprogramm (§ 9 GemHVO)

Stadt Florstadt

Nr. Bezeichnung	Ansatz 2025	Ansatz 2026	Finanzplan 2027	Finanzplan 2028	Finanzplan 2029	Bish. bereitgest. Ges. Ein- Ausz.
1	2	3	4	5	6	7
I137501-21 Erricht. Urnengrabfeld Stammheim						-7.000,00 -1.250,96
24 24 Ausz.f.d.Erwerb v.Grundstücken u.Gebäuden						-7.000,00 -1.250,96
I137501-22 Urnenstelen Waldfriedh. N.-Florstadt						-12.000,00 -24.605,58
24 24 Ausz.f.d.Erwerb v.Grundstücken u.Gebäuden						-12.000,00 -24.605,58
I137501-23 Urnenstelen Friedhof Ni.-Mockstadt						-3.696,07
24 24 Ausz.f.d.Erwerb v.Grundstücken u.Gebäuden						-3.696,07
I137501-24 Urnenstelen Friedhof Stammheim						-15.000,00 -11.555,67
24 24 Ausz.f.d.Erwerb v.Grundstücken u.Gebäuden						-15.000,00 -11.555,67
I137501-25 Erricht. Sternenkinder		-30.000,00				-60.000,00 -3.993,47
24 24 Ausz.f.d.Erwerb v.Grundstücken u.Gebäuden		-30.000,00				-60.000,00 -3.993,47
I137501-26 Urnenstelen Waldfriedh. N.-Florstadt						-15.000,00 -1.383,34
24 24 Ausz.f.d.Erwerb v.Grundstücken u.Gebäuden						-15.000,00 -1.383,34
I137501-27 Urnenstelen Friedhof Ni-Mockstadt						-6.000,00 -12.696,73
24 24 Ausz.f.d.Erwerb v.Grundstücken u.Gebäuden						-6.000,00 -12.696,73
I137501-28 Urnenstelen Friedhof Staden						-10.000,00 -11.775,18
24 24 Ausz.f.d.Erwerb v.Grundstücken u.Gebäuden						-10.000,00 -11.775,18
I137501-29 Urnenstelen Friedhof Leidhecken						-10.000,00 -8.485,88
24 24 Ausz.f.d.Erwerb v.Grundstücken u.Gebäuden						-10.000,00 -8.485,88
I137501-30 Errichtung Anb. Windschutz FH Stammh.		-16.000,00				-32.000,00
24 24 Ausz.f.d.Erwerb v.Grundstücken u.Gebäuden		-16.000,00				-32.000,00
I137501-31 Wegeausbau Friedh. Stammheim		-10.000,00				-20.000,00
24 24 Ausz.f.d.Erwerb v.Grundstücken u.Gebäuden		-10.000,00				-20.000,00
I137501-32 Urnenstelen Waldfriedh. N.-Florstadt	-5.000,00	-10.000,00				-50.000,00 -42.103,86
12 12 Auszahlungen für Sach- und Dienstleistungen						-659,25
24 24 Ausz.f.d.Erwerb v.Grundstücken u.Gebäuden	-5.000,00	-10.000,00				-50.000,00 -41.444,61
I137501-33 Urnenstelen Nieder-Mockstadt		-13.500,00				-13.500,00 -14.281,02
12 12 Auszahlungen für Sach- und Dienstleistungen						-609,73
24 24 Ausz.f.d.Erwerb v.Grundstücken u.Gebäuden		-13.500,00				-13.500,00 -13.671,29
I138501-01 Erwerb von Sachen/Kleingeräte Wald	-1.000,00	-1.000,00	-1.000,00	-1.000,00	-1.000,00	-28.500,00 -3.205,58
26 26 Ausz.f.Invest.i.d.sonst.Sachanl.vermögen	-1.000,00	-1.000,00	-1.000,00	-1.000,00	-1.000,00	-28.500,00 -3.205,58
I138501-02 Weihnachtsbaumkultur						-10.000,00
24 24 Ausz.f.d.Erwerb v.Grundstücken u.Gebäuden						-10.000,00
I138501-03 Erwerb von Geräten für die Wald						-13.000,00 -13.000,00
26 26 Ausz.f.Invest.i.d.sonst.Sachanl.vermögen						-13.000,00 -13.000,00
I138502-01 Feldwegebau aus Jagdpachtmitteln		-45.000,00				-388.000,00 -219.815,78

Investitionsprogramm (§ 9 GemHVO)

Stadt Florstadt

Nr. Bezeichnung	Ansatz 2025	Ansatz 2026	Finanzplan 2027	Finanzplan 2028	Finanzplan 2029	Bish. bereitgest. Ges. Ein- Ausz.
1	2	3	4	5	6	7
24 24 Ausz.f.d.Erwerb v.Grundstücken u.Gebäuden						-245.000,00 -40.303,81
25 25 Auszahlungen für Baumaßnahmen		-45.000,00				-143.000,00 -179.511,97
I138502-02 Planierschild Fransgard Ersatzbeschaffung						-10.347,05
26 26 Ausz.f.Invest.i.d.sonst.Sachanl.vermögen						-10.347,05
I138502-05 Regionalparkprojekt Limesradw.(06)						-528.000,00 -260.135,66
24 24 Ausz.f.d.Erwerb v.Grundstücken u.Gebäuden						-528.000,00 -1.328,83
25 25 Auszahlungen für Baumaßnahmen						-258.806,83
I138502-06 Regionalparkproj.Limesradw.Einna(05)						476.000,00 202.071,29
20 20 Einz.a.Inv.zuw.u.-zusch.s.a.Inv.beitr.						476.000,00 202.071,29
I138502-09 Feldwegebau allgemein						-20.000,00
24 24 Ausz.f.d.Erwerb v.Grundstücken u.Gebäuden						-20.000,00
I147801-02 Zuwendungen für Solar/PV-Anlagen	-65.000,00	-85.000,00				-275.200,00 -186.173,28
26 26 Ausz.f.Invest.i.d.sonst.Sachanl.vermögen	-65.000,00	-85.000,00				-275.200,00 -186.173,28
I147801-04 Klimaschutzmaßnahmen		-10.000,00				-20.000,00
26 26 Ausz.f.Invest.i.d.sonst.Sachanl.vermögen		-10.000,00				-20.000,00
I157601-01 Modernisierung Bürgerhaus ST Staden						-120.000,00 -96.030,54
24 24 Ausz.f.d.Erwerb v.Grundstücken u.Gebäuden						-120.000,00 -96.030,54
I157601-02 Dach BGH N.-Mockst.Einn. Darlehen						100.000,00 100.000,00
30 31 Einz.a.d.Aufn.v.Kred.u inn.Darl.u. wirtschaftl.						100.000,00 100.000,00
I157601-03 Erwerb v.bewegl.Sachen/Kleing.BGHs	-5.000,00	-13.000,00	-5.000,00	-5.000,00	-5.000,00	-98.000,00 -15.527,22
26 26 Ausz.f.Invest.i.d.sonst.Sachanl.vermögen	-5.000,00	-13.000,00	-5.000,00	-5.000,00	-5.000,00	-98.000,00 -15.527,22
I157601-04 Rathaus / Dach						-7.000,00 -12.287,64
24 24 Ausz.f.d.Erwerb v.Grundstücken u.Gebäuden						-7.000,00 -12.287,64
I157601-06 Ausbau Schloßhof im ST Staden (50)						-478.000,00 -229.032,77
20 20 Einz.a.Inv.zuw.u.-zusch.s.a.Inv.beitr.						196.205,00
24 24 Ausz.f.d.Erwerb v.Grundstücken u.Gebäuden						-178.000,00 -2.314,23
25 25 Auszahlungen für Baumaßnahmen						-300.000,00 -422.923,54
I157601-07 Bestuhlung Bürgerhaus N.-Flo.(08)						-35.000,00 -737,80
26 26 Ausz.f.Invest.i.d.sonst.Sachanl.vermögen						-35.000,00 -737,80
I157601-08 Bestuhl. BGH N.-Florst. ZuBrauer(07)						10.000,00
20 20 Einz.a.Inv.zuw.u.-zusch.s.a.Inv.beitr.						10.000,00
I157601-09 Umbau Bürgerhaus in Nieder-Florstadt						-94.000,00
24 24 Ausz.f.d.Erwerb v.Grundstücken u.Gebäuden						-94.000,00
I157601-10 Bürgerhaus in Ober-Florstadt						-10.000,00
24 24 Ausz.f.d.Erwerb v.Grundstücken u.Gebäuden						-10.000,00

Investitionsprogramm (§ 9 GemHVO)

Stadt Florstadt

Nr. Bezeichnung	Ansatz 2025	Ansatz 2026	Finanzplan 2027	Finanzplan 2028	Finanzplan 2029	Bish. bereitgest. Ges. Ein- Ausz.
1	2	3	4	5	6	7
I157601-11 Bürgerhaus in Leidhecken						-10.000,00 -380,76
24 24 Ausz.f.d.Erwerb v.Grundstücken u.Gebäuden						-10.000,00 -292,86
26 26 Ausz.f.Invest.i.d.sonst.Sachanl.vermögen						-87,90
I157601-12 Bürgerhaus Nieder-Mockstadt						-10.000,00 -50.082,82
24 24 Ausz.f.d.Erwerb v.Grundstücken u.Gebäuden						-10.000,00 -50.082,82
I157601-13 Beleuchtung/Bühne BGH Stammheim						-11.000,00 -700,00
24 24 Ausz.f.d.Erwerb v.Grundstücken u.Gebäuden						-11.000,00 -700,00
I157601-14 Invest. Bürgerhäuser allgemein						-10.000,00 -1.428,00
24 24 Ausz.f.d.Erwerb v.Grundstücken u.Gebäuden						-10.000,00 -1.428,00
I157601-15 Vordach Gaststätte BGH N.-Mockstadt						-8.000,00 -3.998,40
24 24 Ausz.f.d.Erwerb v.Grundstücken u.Gebäuden						-8.000,00 -3.998,40
I157601-16 Erwerb v.Stellautomaten Kegelb.N.-Florst.						-19.000,00 -20.263,92
26 26 Ausz.f.Invest.i.d.sonst.Sachanl.vermögen						-19.000,00 -20.263,92
I157601-17 Tilg.Darlehen Bitburger f. BGH Ni-Flo.						-22.500,00
31 32 Ausz.f.d.Tilg.v.Kred.u.inn.Darl.. wirtschaftl.						-22.500,00
I157601-18 Tank Bürgerhaus Nieder-Mockstadt						-40.000,00
24 24 Ausz.f.d.Erwerb v.Grundstücken u.Gebäuden						-40.000,00
I157601-19 Kegelbahnen Allg.Inv.Gebäude/Ausstatt.						-6.000,00 -954,85
26 26 Ausz.f.Invest.i.d.sonst.Sachanl.vermögen						-6.000,00 -954,85
I157601-20 Bürgerhäuser Allgemein Sacherwerb						-32.500,00 -15.514,89
26 26 Ausz.f.Invest.i.d.sonst.Sachanl.vermögen						-32.500,00 -15.514,89
I157601-21 Rathaus Sicherheitstechnik Aufzug						-15.000,00 -12.126,10
24 24 Ausz.f.d.Erwerb v.Grundstücken u.Gebäuden						-15.000,00
26 26 Ausz.f.Invest.i.d.sonst.Sachanl.vermögen						-12.126,10
I157601-22 Rathaus Heizung San.Pumpen/Schieber						-10.000,00
24 24 Ausz.f.d.Erwerb v.Grundstücken u.Gebäuden						-10.000,00
I157601-23 Rathaus Stahlschränke Met. HSM						-1.600,00 -1.322,89
26 26 Ausz.f.Invest.i.d.sonst.Sachanl.vermögen						-1.600,00 -1.322,89
I157601-24 BGH N-Flo.San.Notstromanl./Brandschutz						-50.000,00 -50.000,00
24 24 Ausz.f.d.Erwerb v.Grundstücken u.Gebäuden						-50.000,00 -27.331,57
25 25 Auszahlungen für Baumaßnahmen						-22.668,43
I157601-25 BGH Nieder-Florstadt Bühnenvorhänge						-22.000,00 -18.448,57
26 26 Ausz.f.Invest.i.d.sonst.Sachanl.vermögen						-22.000,00 -18.448,57
I157601-26 BGH N.-Florstadt Tische/Tischwagen						-3.100,00 -3.093,88
26 26 Ausz.f.Invest.i.d.sonst.Sachanl.vermögen						-3.100,00 -3.093,88

Investitionsprogramm (§ 9 GemHVO)

Stadt Florstadt

Nr. Bezeichnung	Ansatz 2025	Ansatz 2026	Finanzplan 2027	Finanzplan 2028	Finanzplan 2029	Bish. bereitgest. Ges. Ein- Ausz.
1	2	3	4	5	6	7
I157601-27 BGH N.-Florstadt Sanierung Parkett						-24.000,00 -18.403,79
24 24 Ausz.f.d.Erwerb v.Grundstücken u.Gebäuden						-24.000,00
26 26 Ausz.f.Invest.i.d.sonst.Sachanl.vermögen						-18.403,79
I157601-28 BGH N.-Florstadt San. Fußbod. Küche						-21.000,00 -20.608,73
24 24 Ausz.f.d.Erwerb v.Grundstücken u.Gebäuden						-20.608,73
26 26 Ausz.f.Invest.i.d.sonst.Sachanl.vermögen						-21.000,00
I157601-29 BGH N..-Mockst.Vordach Raucherbereich						-4.500,00 -3.153,50
24 24 Ausz.f.d.Erwerb v.Grundstücken u.Gebäuden						-4.500,00
26 26 Ausz.f.Invest.i.d.sonst.Sachanl.vermögen						-3.153,50
I157601-30 BGH N.-Mockst.Boxen u. Starkstrom						-6.500,00 -5.887,77
26 26 Ausz.f.Invest.i.d.sonst.Sachanl.vermögen						-6.500,00 -5.887,77
I157601-31 BGH N.-Mockstadt Kesselanlage						-50.000,00 -27.002,72
24 24 Ausz.f.d.Erwerb v.Grundstücken u.Gebäuden						-50.000,00 -27.002,72
I157601-32 BGH N.-Mockstadt Bühnenvorhänge						-8.000,00 -5.613,23
26 26 Ausz.f.Invest.i.d.sonst.Sachanl.vermögen						-8.000,00 -5.613,23
I157601-33 BGH N.-Mockstadt Parkettboden						-13.000,00 -13.000,00
24 24 Ausz.f.d.Erwerb v.Grundstücken u.Gebäuden						-13.000,00
26 26 Ausz.f.Invest.i.d.sonst.Sachanl.vermögen						-13.000,00
I157601-34 BGH Staden Lüftung Küche						-24.000,00
24 24 Ausz.f.d.Erwerb v.Grundstücken u.Gebäuden						-24.000,00
I157601-35 BGH Staden Sanierung Thekenanlage						-3.000,00 -2.432,32
24 24 Ausz.f.d.Erwerb v.Grundstücken u.Gebäuden						-3.000,00
26 26 Ausz.f.Invest.i.d.sonst.Sachanl.vermögen						-2.432,32
I157601-36 BGH Leidhecken Parkettboden						-8.000,00 -6.444,30
24 24 Ausz.f.d.Erwerb v.Grundstücken u.Gebäuden						-8.000,00
26 26 Ausz.f.Invest.i.d.sonst.Sachanl.vermögen						-6.444,30
I157601-37 BGH Leidhecken Backofen						-4.000,00 -2.127,72
26 26 Ausz.f.Invest.i.d.sonst.Sachanl.vermögen						-4.000,00 -2.127,72
I157601-38 Saalbau Lux Invest.Gebäude/Ausstatt.						-6.000,00
26 26 Ausz.f.Invest.i.d.sonst.Sachanl.vermögen						-6.000,00
I157601-39 BGH Allgemein Messkoffer						-2.000,00 -2.000,00
26 26 Ausz.f.Invest.i.d.sonst.Sachanl.vermögen						-2.000,00 -2.000,00
I157601-40 Konvectomat BGH N.-Mockstadt						-5.100,00 -5.008,71
26 26 Ausz.f.Invest.i.d.sonst.Sachanl.vermögen						-5.100,00 -5.008,71
I157601-41 Rathaus, Behinderten WC						-5.000,00
26 26 Ausz.f.Invest.i.d.sonst.Sachanl.vermögen						-5.000,00

Investitionsprogramm (§ 9 GemHVO)

Stadt Florstadt

Nr. Bezeichnung	Ansatz 2025	Ansatz 2026	Finanzplan 2027	Finanzplan 2028	Finanzplan 2029	Bish. bereitgest. Ges. Ein- Ausz.
1	2	3	4	5	6	7
I157601-42 Rathaus, Sanierung Brandschutz						-230.000,00 -206.800,80
12 12 Auszahlungen für Sach- und Dienstleistungen						-778,33
24 24 Ausz.f.d.Erwerb v.Grundstücken u.Gebäuden						-50.000,00 -51.026,30
25 25 Auszahlungen für Baumaßnahmen						-100.000,00 -154.996,17
26 26 Ausz.f.Invest.i.d.sonst.Sachanl.vermögen						-80.000,00
I157601-43 Rathaus, LED Leuchtstoffröhren Büros						-20.500,00
26 26 Ausz.f.Invest.i.d.sonst.Sachanl.vermögen						-20.500,00
I157601-44 BGH N.-Mockst.Bestuhlung/Tische KIP						-83.000,00 -30.017,45
26 26 Ausz.f.Invest.i.d.sonst.Sachanl.vermögen						-83.000,00 -30.017,45
I157601-45 BGH N-Mockstadt, Zuluft Küche						-5.000,00
26 26 Ausz.f.Invest.i.d.sonst.Sachanl.vermögen						-5.000,00
I157601-46 BGH N.-Mockst.Entrauch Saal/Wandhydr						-15.000,00
26 26 Ausz.f.Invest.i.d.sonst.Sachanl.vermögen						-15.000,00
I157601-47 BGH Staden,Fenster/Nebeneingangstür						-60.000,00
26 26 Ausz.f.Invest.i.d.sonst.Sachanl.vermögen						-60.000,00
I157601-49 Kegelbahn N.-Flo.Schlagwände,Fußboden						-10.500,00 -6.198,32
24 24 Ausz.f.d.Erwerb v.Grundstücken u.Gebäuden						-6.198,32
26 26 Ausz.f.Invest.i.d.sonst.Sachanl.vermögen						-10.500,00
I157601-50 Ausbau Schloßhof Staden-Zusch.-(06)						175.000,00 7.174,00
20 20 Einz.a.Inv.zuw.u.-zusch.s.a.Inv.beitr.						175.000,00 7.174,00
I157601-51 Bürgerhaus Nieder-Florstadt						-15.000,00
24 24 Ausz.f.d.Erwerb v.Grundstücken u.Gebäuden						-15.000,00
I157601-52 Bürgerhaus Nieder-Florstadt						-22.000,00
24 24 Ausz.f.d.Erwerb v.Grundstücken u.Gebäuden						-22.000,00
I157601-53 Rathaus KIP (54)						-410.000,00
24 24 Ausz.f.d.Erwerb v.Grundstücken u.Gebäuden						-410.000,00
I157601-54 Rathaus KIP Einz. (53)						360.000,00
20 20 Einz.a.Inv.zuw.u.-zusch.s.a.Inv.beitr.						360.000,00
I157601-55 Bürgerhaus Stammheim KIP (56)						-37.000,00 -28.851,25
26 26 Ausz.f.Invest.i.d.sonst.Sachanl.vermögen						-37.000,00 -28.851,25
I157601-56 Bürgerhaus Stammheim KIP Einz(55)						37.000,00
20 20 Einz.a.Inv.zuw.u.-zusch.s.a.Inv.beitr.						37.000,00
I157601-57 Bürgerhaus Stammheim						-4.000,00
26 26 Ausz.f.Invest.i.d.sonst.Sachanl.vermögen						-4.000,00
I157601-58 BGH N.-Mockst.Bestuhlung KIP						39.000,00

Investitionsprogramm (§ 9 GemHVO)

Stadt Florstadt

Nr. Bezeichnung	Ansatz 2025	Ansatz 2026	Finanzplan 2027	Finanzplan 2028	Finanzplan 2029	Bish. bereitgest. Ges. Ein- Ausz.
1	2	3	4	5	6	7
20 20 Einz.a.Inv.zuw.u.-zusch.s.a.Inv.beitr.						39.000,00
I157601-59 BGH N.-Mockstadt KIP Bund (60)						-501.000,00 -634.026,75
20 20 Einz.a.Inv.zuw.u.-zusch.s.a.Inv.beitr.						466.089,51
24 24 Ausz.f.d.Erwerb v.Grundstücken u.Gebäuden						-140.000,00
25 25 Auszahlungen für Baumaßnahmen						-361.000,00 -1.100.116,26
I157601-60 BGH N.-Mockstadt KIP Bund (59)						123.000,00
20 20 Einz.a.Inv.zuw.u.-zusch.s.a.Inv.beitr.						123.000,00
I157601-61 Bürgerhäuser allgemein KIP Einnahme						29.000,00
20 20 Einz.a.Inv.zuw.u.-zusch.s.a.Inv.beitr.						29.000,00
I157601-62 Beleuchtungsanlage BGH Stammheim						-3.000,00 -4.580,17
26 26 Ausz.f.Invest.i.d.sonst.Sachanl.vermögen						-3.000,00 -4.580,17
I157601-63 Sanierung Bürgerhaus N.-Florstadt	-20.000,00	-35.000,00				-70.000,00
25 25 Auszahlungen für Baumaßnahmen	-20.000,00	-35.000,00				-70.000,00
I157601-64 Modernisier.Fenster BGH Staden						-117.500,00 -82.363,52
20 20 Einz.a.Inv.zuw.u.-zusch.s.a.Inv.beitr.						147.500,00 144.360,00
25 25 Auszahlungen für Baumaßnahmen						-265.000,00 -226.723,52
I157601-65 Ern.WC-Anlage BGH Ni-Mockstadt			-90.000,00			-125.000,00
25 25 Auszahlungen für Baumaßnahmen			-90.000,00			-125.000,00
I157601-66 Erneuerung Tische+Stühle BGH Staden						-21.000,00 -24.187,83
26 26 Ausz.f.Invest.i.d.sonst.Sachanl.vermögen						-21.000,00 -24.187,83
I157601-67 Sanierung BGH Ober-Florstadt						-10.000,00
25 25 Auszahlungen für Baumaßnahmen						-10.000,00
I157601-68 Sanierung BGH Leidhecken						-10.000,00
25 25 Auszahlungen für Baumaßnahmen						-10.000,00
I157601-69 Sanierung BGH Staden						-10.000,00
25 25 Auszahlungen für Baumaßnahmen						-10.000,00
I157601-70 Sanierung BGH Stammheim						-10.000,00
25 25 Auszahlungen für Baumaßnahmen						-10.000,00
I157601-71 Sanierung BGH Nieder-Mockstadt						-10.000,00 -4.882,81
25 25 Auszahlungen für Baumaßnahmen						-10.000,00 -4.882,81
I157601-72 Erweiterung Rathaus Ni-Florstadt	-15.000,00					-35.000,00
24 24 Ausz.f.d.Erwerb v.Grundstücken u.Gebäuden						-20.000,00
25 25 Auszahlungen für Baumaßnahmen	-15.000,00					-15.000,00
I157601-74 Kühlzelle BGH Stammheim						-14.994,23
26 26 Ausz.f.Invest.i.d.sonst.Sachanl.vermögen						-14.994,23

Investitionsprogramm (§ 9 GemHVO)

Stadt Florstadt

Nr. Bezeichnung	Ansatz 2025	Ansatz 2026	Finanzplan 2027	Finanzplan 2028	Finanzplan 2029	Bish. bereitgest. Ges. Ein- Ausz.
1	2	3	4	5	6	7
I157601-75 Erneuerung Gaststätte BGH NiMo		-20.000,00				-40.000,00 -60.402,64
25 25 Auszahlungen für Baumaßnahmen		-20.000,00				-40.000,00 -60.402,64
I157601-76 Duschcontainer BGH O.-Florstadt			-20.000,00			-32.340,66
12 12 Auszahlungen für Sach- und Dienstleistungen						-210,00
26 26 Ausz.f.Invest.i.d.sonst.Sachanl.vermögen			-20.000,00			-32.130,66
I157601-77 Photovoltaikanlage BGH NiMo		-100.000,00				-100.000,00
26 26 Ausz.f.Invest.i.d.sonst.Sachanl.vermögen		-100.000,00				-100.000,00
I157601-78 Vermietungsprogramm/APP		-15.000,00				-15.000,00
26 26 Ausz.f.Invest.i.d.sonst.Sachanl.vermögen		-15.000,00				-15.000,00
I157601-K1 Anb.Stuhl/Lagerraum/Beh.WC BGH N-Flo						-255.538,17
25 25 Auszahlungen für Baumaßnahmen						-255.538,17
I157601-K2 Sanier.Fußbod.Keglerklause BGH N-Flo.						-23.202,45
25 25 Auszahlungen für Baumaßnahmen						-23.202,45
I157601-K3 Zusch.Bund San.Keglerkl. BGH (K2)						17.401,83
20 20 Einz.a.Inv.zuw.u.-zusch.s.a.Inv.beitr.						17.401,83
I157601-K4 Dacherneuerung Rathaus N.-Florstadt						-121.837,37
25 25 Auszahlungen für Baumaßnahmen						-121.837,37
I157602-01 Erwerb von Grundstücken allgemein	-40.000,00	-60.000,00	-40.000,00	-40.000,00	-40.000,00	-1.515.000,00 -902.968,02
21 21 Einz.a.Abg.v.Gegenst.d.Sachanlagevermögens und						1.365,71
24 24 Ausz.f.d.Erwerb v.Grundstücken u.Gebäuden						-1.335.000,00 -876.699,06
25 25 Auszahlungen für Baumaßnahmen	-40.000,00	-60.000,00	-40.000,00	-40.000,00	-40.000,00	-180.000,00 -27.634,67
I157602-02 Sanierung "Heilig Haus" ST N.-Flo.(10)						-85.000,00 -1.141,66
24 24 Ausz.f.d.Erwerb v.Grundstücken u.Gebäuden						-85.000,00 -1.141,66
I157602-03 Dachrenov.städt. Anw.Kirchgasse (11)						-150.000,00 -153.630,88
24 24 Ausz.f.d.Erwerb v.Grundstücken u.Gebäuden						-150.000,00 -153.630,88
I157602-04 Verkauf von Grundstücken						1.472.000,00 654.236,01
21 21 Einz.a.Abg.v.Gegenst.d.Sachanlagevermögens und						1.472.000,00 654.236,01
I157602-06 Erschließungskost.stadteigene Grundst.	-5.000,00	-5.000,00	-5.000,00	-5.000,00	-5.000,00	-85.000,00
24 24 Ausz.f.d.Erwerb v.Grundstücken u.Gebäuden						-65.000,00
25 25 Auszahlungen für Baumaßnahmen	-5.000,00	-5.000,00	-5.000,00	-5.000,00	-5.000,00	-20.000,00
I157602-07 Historischer Turm im ST Staden						-10.000,00
24 24 Ausz.f.d.Erwerb v.Grundstücken u.Gebäuden						-10.000,00
I157602-11 KFW Darl.Sanierung Kirchgasse (03)						200.000,00 100.000,00
30 31 Einz.a.d.Aufn.v.Kred.u inn.Darl.u. wirtschaftl.						200.000,00 100.000,00
I157602-12 Betreuungsschule Stammheim						28.112,02

Investitionsprogramm (§ 9 GemHVO)

Stadt Florstadt

Nr. Bezeichnung	Ansatz 2025	Ansatz 2026	Finanzplan 2027	Finanzplan 2028	Finanzplan 2029	Bish. bereitgest. Ges. Ein- Ausz.
1	2	3	4	5	6	7
20 20 Einz.a.Inv.zuw.u.-zusch.s.a.Inv.beitr.						28.112,02
I157602-13 Renovierung kommunale Häuser I-Fonds-Darlehen						100.000,00 100.000,00
30 31 Einz.a.d.Aufn.v.Kred.u inn.Darl.u. wirtschaftl.						100.000,00 100.000,00
I157602-14 Messeplatz N.-Florstadt Toilettenanlage						-70.000,00
21 21 Einz.a.Abg.v.Gegenst.d.Sachanlagevermögens und						157,50
24 24 Ausz.f.d.Erwerb v.Grundstücken u.Gebäuden						-70.000,00
I157602-15 Schülerbetreuung						12.124,39
20 20 Einz.a.Inv.zuw.u.-zusch.s.a.Inv.beitr.						12.124,39
I157602-17 Wohnh.Weitgasse 8 N-Flo. Heizkessel						-20.000,00 -10.436,30
24 24 Ausz.f.d.Erwerb v.Grundstücken u.Gebäuden						-20.000,00
26 26 Ausz.f.Invest.i.d.sonst.Sachanl.vermögen						-10.436,30
I157602-18 Wohnh.Weitgasse 8 N.-Flo.Fassade/Dach						-45.000,00 -68.192,90
20 20 Einz.a.Inv.zuw.u.-zusch.s.a.Inv.beitr.						23.297,00
24 24 Ausz.f.d.Erwerb v.Grundstücken u.Gebäuden						-45.000,00
25 25 Auszahlungen für Baumaßnahmen						-91.489,90
I157602-19 Heilig Haus A.d.Linde Öllager						-10.000,00 -1.911,14
24 24 Ausz.f.d.Erwerb v.Grundstücken u.Gebäuden						-1.911,14
26 26 Ausz.f.Invest.i.d.sonst.Sachanl.vermögen						-10.000,00
I157602-20 Heilig Haus A.d.Linde 1A Etagenheizung						-60.000,00
24 24 Ausz.f.d.Erwerb v.Grundstücken u.Gebäuden						-60.000,00
I157602-21 Heilig Haus A.d.Linde 1A Wärmedämmung						-100.000,00
24 24 Ausz.f.d.Erwerb v.Grundstücken u.Gebäuden						-100.000,00
I157602-22 Wohnh.Parkstr. 2 Staden Umb. 2 Wohn.						-80.000,00 -78.751,95
24 24 Ausz.f.d.Erwerb v.Grundstücken u.Gebäuden						-80.000,00
25 25 Auszahlungen für Baumaßnahmen						-78.751,95
I157602-23 Wohnh.Parkstr. 3 Staden Fenster/Nebeneingang						-20.000,00
24 24 Ausz.f.d.Erwerb v.Grundstücken u.Gebäuden						-20.000,00
I157602-24 Pflegeheim Inv. in Gebäude/Ausstatt.						-43.200,00 -18.174,87
24 24 Ausz.f.d.Erwerb v.Grundstücken u.Gebäuden						-43.200,00 -18.174,87
I157602-25 Wohngeb.Invest. Gebäude/Ausstatt.						-30.000,00 -5.833,10
24 24 Ausz.f.d.Erwerb v.Grundstücken u.Gebäuden						-30.000,00 -1.667,19
26 26 Ausz.f.Invest.i.d.sonst.Sachanl.vermögen						-4.165,91
I157602-26 Heilig Haus N.-Florstadt San.Darlehen						400.000,00
30 31 Einz.a.d.Aufn.v.Kred.u inn.Darl.u. wirtschaftl.						400.000,00
I157602-27 Pflegeheim,Invest. Gebäude/Ausstatt.	-5.000,00	-15.000,00	-5.000,00	-5.000,00	-5.000,00	-75.000,00
26 26 Ausz.f.Invest.i.d.sonst.Sachanl.vermögen	-5.000,00	-15.000,00	-5.000,00	-5.000,00	-5.000,00	-75.000,00

Investitionsprogramm (§ 9 GemHVO)

Stadt Florstadt

Nr. Bezeichnung	Ansatz 2025	Ansatz 2026	Finanzplan 2027	Finanzplan 2028	Finanzplan 2029	Bish. bereitgest. Ges. Ein- Ausz.
1	2	3	4	5	6	7
I157602-28 Verk.Wirtschaftsgebäude an Traktorclub						65.000,00 65.000,00
21 21 Einz.a.Abg.v.Gegenst.d.Sachanlagevermögens und						65.000,00 65.000,00
I157602-29 Altenpflegeheim						-90.000,00 -79.317,86
24 24 Ausz.f.d.Erwerb v.Grundstücken u.Gebäuden						-90.000,00 -5.147,94
25 25 Auszahlungen für Baumaßnahmen						-74.169,92
I157602-30 Wohnhaus Weitgasse 8, N.-Florstadt						21.000,00 20.000,00
20 20 Einz.a.Inv.zuw.u.-zusch.s.a.Inv.beitr.						21.000,00 20.000,00
I157602-31 Dachausb.Betreuungsschule Stammh. IKEK						-71.000,00 -69.060,32
20 20 Einz.a.Inv.zuw.u.-zusch.s.a.Inv.beitr.						59.000,00 35.092,00
24 24 Ausz.f.d.Erwerb v.Grundstücken u.Gebäuden						-130.000,00
25 25 Auszahlungen für Baumaßnahmen						-104.152,32
I157602-32 Sanierung Alte Schule Ni-Mo						-20.000,00
24 24 Ausz.f.d.Erwerb v.Grundstücken u.Gebäuden						-20.000,00
I157602-33 Errichtung Notunterkunft Flüchtlinge						-380.000,00 -53.219,98
24 24 Ausz.f.d.Erwerb v.Grundstücken u.Gebäuden						-380.000,00
25 25 Auszahlungen für Baumaßnahmen						-53.219,98
I157602-34 Pflegeheim AWO Notstrom		-10.000,00				-10.000,00
26 26 Ausz.f.Invest.i.d.sonst.Sachanl.vermögen		-10.000,00				-10.000,00
I157602-35 Pflegeheim AWO Fluchtweg f. Rollst. Außen.		-15.000,00				-15.000,00
24 24 Ausz.f.d.Erwerb v.Grundstücken u.Gebäuden		-15.000,00				-15.000,00
I157602-36 Umrüstung digitale Schließanlage		-20.000,00				-20.000,00
25 25 Auszahlungen für Baumaßnahmen		-20.000,00				-20.000,00
I157602-K1 Fassadenisol./Fenster Wohn.BGH N-Flo.						-172.099,90
25 25 Auszahlungen für Baumaßnahmen						-172.099,90
I157602-K2 San.Außenw./Dämm.A.Schule O.-Florst(K3)						-105.496,43
25 25 Auszahlungen für Baumaßnahmen						-105.496,43
I157602-K3 Zuschuss Bund Sanier. Alte Schule (K2)						79.122,32
20 20 Einz.a.Inv.zuw.u.-zusch.s.a.Inv.beitr.						79.122,32
I157603-01 Gestalt./Verbess. Festplatz Stammh(02)						-132.000,00 -199.088,87
17 17 Sonst.ord.Ausz.u.sonst.außerordendliche Ausz,						-51,17
24 24 Ausz.f.d.Erwerb v.Grundstücken u.Gebäuden						-132.000,00 -199.037,70
I157603-02 Festplatz Stammheim Zuschuss DE (01)						97.500,00 110.968,00
20 20 Einz.a.Inv.zuw.u.-zusch.s.a.Inv.beitr.						97.500,00 110.968,00
I157603-03 Festplätze Allgemein Elektro-Verteiler						-7.000,00 -6.091,44
24 24 Ausz.f.d.Erwerb v.Grundstücken u.Gebäuden						-3.000,00
26 26 Ausz.f.Invest.i.d.sonst.Sachanl.vermögen						-4.000,00 -6.091,44

Investitionsprogramm (§ 9 GemHVO)

Stadt Florstadt

Nr. Bezeichnung	Ansatz 2025	Ansatz 2026	Finanzplan 2027	Finanzplan 2028	Finanzplan 2029	Bish. bereitgest. Ges. Ein- Ausz.
1	2	3	4	5	6	7
I157603-04 Festpl. N.-Flo.Toi.-Neubau(Zuk.Innnenst.)						-80.000,00
20 20 Einz.a.Inv.zuw.u.-zusch.s.a.Inv.beitr.						235.000,00
25 25 Auszahlungen für Baumaßnahmen						-315.000,00
I157603-05 Festplatz Nieder-Mockstadt IKEK						-280.000,00 -287.106,29
20 20 Einz.a.Inv.zuw.u.-zusch.s.a.Inv.beitr.						70.000,00 105.000,00
24 24 Ausz.f.d.Erwerb v.Grundstücken u.Gebäuden						-200.000,00
25 25 Auszahlungen für Baumaßnahmen						-150.000,00 -392.106,29
I157603-06 Festplatz Leidhecken IKEK						-133.100,00 -51.474,06
20 20 Einz.a.Inv.zuw.u.-zusch.s.a.Inv.beitr.						86.900,00 72.952,00
25 25 Auszahlungen für Baumaßnahmen						-220.000,00 -124.426,06
I157604-01 Erwerb Mülltonnenkühlbox Schlachthaus						-7.600,00 -2.892,06
26 26 Ausz.f.Invest.i.d.sonst.Sachanl.vermögen						-7.600,00 -2.892,06
I157604-02 Gefriertruhe Schlachthaus						-549,00
26 26 Ausz.f.Invest.i.d.sonst.Sachanl.vermögen						-549,00
I157604-03 Ersatzbeschaffung Toilettenwagen						
20 20 Einz.a.Inv.zuw.u.-zusch.s.a.Inv.beitr.						11.845,50
26 26 Ausz.f.Invest.i.d.sonst.Sachanl.vermögen						-11.845,50
I157604-04 Ankauf Citymobil Mercedes Vito						-24.975,45
26 26 Ausz.f.Invest.i.d.sonst.Sachanl.vermögen						-24.975,45
I157604-05 Ersatz Toilettenwagen		-30.000,00				-30.000,00
26 26 Ausz.f.Invest.i.d.sonst.Sachanl.vermögen		-30.000,00				-30.000,00
I157901-01 Breitbandausbau (02)						-146.000,00 -51.039,14
22 22 Einz.a.Abg.v.Gegenst.d.Finanzanl.verm.						108.104,86
26 26 Ausz.f.Invest.i.d.sonst.Sachanl.vermögen						-146.000,00 -159.144,00
I157901-02 Breitbandausbau Zuschuss (01)						54.000,00 16.009,00
20 20 Einz.a.Inv.zuw.u.-zusch.s.a.Inv.beitr.						54.000,00 16.009,00
I157901-03 Florstädter Stern (04)						-27.400,00 -36.137,15
20 20 Einz.a.Inv.zuw.u.-zusch.s.a.Inv.beitr.						38.600,00 34.951,00
24 24 Ausz.f.d.Erwerb v.Grundstücken u.Gebäuden						-66.000,00
25 25 Auszahlungen für Baumaßnahmen						-71.088,15
I169001-01 Investitionspauschale		88.000,00				632.000,00 548.000,00
20 20 Einz.a.Inv.zuw.u.-zusch.s.a.Inv.beitr.		88.000,00				632.000,00 548.000,00
I169101-01 Kreditbeschaff./Ansparraten I-Fondsdarl.						-330.000,00 -233.299,58
16 16 Zinsen und ähnliche Auszahlungen						-20.000,00 -72.500,00
31 32 Ausz.f.d.Tilg.v.Kred.u.inn.Darl.. wirtschaftl.						-310.000,00 -160.799,58
I169101-02 Tilgung an Kreditmarkt	-1.005.900,00	-1.067.000,00	-1.162.000,00	-1.268.000,00	-1.308.000,00	-7.748.900,00 -7.877.799,68

Investitionsprogramm (§ 9 GemHVO)

Stadt Florstadt

Nr. Bezeichnung	Ansatz 2025	Ansatz 2026	Finanzplan 2027	Finanzplan 2028	Finanzplan 2029	Bish. bereitgest. Ges. Ein- Ausz.
1	2	3	4	5	6	7
16 16 Zinsen und ähnliche Auszahlungen						-31.334,49
31 32 Ausz.f.d.Tilg.v.Kred.u.inn.Darl.. wirtschaftl.	-1.005.900,00	-1.067.000,00	-1.162.000,00	-1.268.000,00	-1.308.000,00	-7.748.900,00 -7.846.465,19
I169101-03 Tilgung an Land						-613.000,00 -428.577,68
31 32 Ausz.f.d.Tilg.v.Kred.u.inn.Darl.. wirtschaftl.						-613.000,00 -428.577,68
I169101-04 Tilg.an so.öffentl. Sonderrechnungen	-205.000,00	-117.000,00	-110.000,00	-105.000,00	-100.000,00	-2.701.300,00 -2.754.037,15
16 16 Zinsen und ähnliche Auszahlungen						-408,01
31 32 Ausz.f.d.Tilg.v.Kred.u.inn.Darl.. wirtschaftl.	-205.000,00	-117.000,00	-110.000,00	-105.000,00	-100.000,00	-2.701.300,00 -2.753.629,14
I169101-05 Darlehensaufnahme vom Kreditmarkt	2.937.500,00	4.053.285,00	4.096.685,00	3.232.685,00	3.782.185,00	41.006.545,00 23.135.610,00
20 20 Einz.a.Inv.zuw.u.-zusch.s.a.Inv.beitr.						84.900,00
30 31 Einz.a.d.Aufn.v.Kred.u inn.Darl.u. wirtschaftl.	2.937.500,00	4.053.285,00	4.096.685,00	3.232.685,00	3.782.185,00	41.006.545,00 23.135.610,00
31 32 Ausz.f.d.Tilg.v.Kred.u.inn.Darl.. wirtschaftl.						-84.900,00
I169101-06 Darlehensaufn. Inv-Fonds Darlehen						1.900.000,00 1.399.700,99
20 20 Einz.a.Inv.zuw.u.-zusch.s.a.Inv.beitr.						1.196,10
30 31 Einz.a.d.Aufn.v.Kred.u inn.Darl.u. wirtschaftl.						1.900.000,00 1.400.000,00
31 32 Ausz.f.d.Tilg.v.Kred.u.inn.Darl.. wirtschaftl.						-1.495,11
I169101-07 Hessenkasse 2018 Ablösung	-217.400,00	-239.113,00	-217.400,00	-217.400,00	-217.400,00	-1.760.913,00 -217.375,00
31 32 Ausz.f.d.Tilg.v.Kred.u.inn.Darl.. wirtschaftl.	-217.400,00	-239.113,00	-217.400,00	-217.400,00	-217.400,00	-1.760.913,00 -217.375,00
I169101-08 KIP Pauschalmittel						29.802,33
30 31 Einz.a.d.Aufn.v.Kred.u inn.Darl.u. wirtschaftl.						29.902,00
31 32 Ausz.f.d.Tilg.v.Kred.u.inn.Darl.. wirtschaftl.						-99,67
I169101-09 KIP Landesmittel						211.000,00
30 31 Einz.a.d.Aufn.v.Kred.u inn.Darl.u. wirtschaftl.						211.000,00
I169101-10 KIP Bundesmittel						52.070,27
30 31 Einz.a.d.Aufn.v.Kred.u inn.Darl.u. wirtschaftl.						52.070,27
I169101-11 Tilgung Darlehen Pflegeheim	-258.550,00	-240.550,00	-247.000,00	-253.650,00	-260.450,00	-998.150,00 -453.946,68
31 32 Ausz.f.d.Tilg.v.Kred.u.inn.Darl.. wirtschaftl.	-258.550,00	-240.550,00	-247.000,00	-253.650,00	-260.450,00	-998.150,00 -453.946,68
I169101-K1 Förderdarl.LTH Stuhl/Lager BGH Ni-Flo.						632.866,00
30 31 Einz.a.d.Aufn.v.Kred.u inn.Darl.u. wirtschaftl.						632.866,00
I169101-K2 Ko-finanzierungs- Darlehen LTH						48.625,00
30 31 Einz.a.d.Aufn.v.Kred.u inn.Darl.u. wirtschaftl.						48.625,00
I-99999-99 DUMMY Eröffnungsbil./Abschlussbuchungen						-675.595,57
20 20 Einz.a.Inv.zuw.u.-zusch.s.a.Inv.beitr.						-279.447,57
21 21 Einz.a.Abg.v.Gegenst.d.Sachanlagevermögens und						-418.000,00
22 22 Einz.a.Abg.v.Gegenst.d.Finanzanl.verm.						4.592,00
27 27 Ausz.f.Invest.i.d.Finanzanl.Verm.						-7.740,00
33 35 Haushaltsunwirk. Einzahl.(u.a. fremde Finanzm.,						50.000,00

Investitionsprogramm (§ 9 GemHVO)

Stadt Florstadt

Nr. Bezeichnung	Ansatz 2025	Ansatz 2026	Finanzplan 2027	Finanzplan 2028	Finanzplan 2029	Bish. bereitgest. Ges. Ein- Ausz.
1	2	3	4	5	6	7
34 36 Haushaltsunwirk. Auszahl.(u.a. fremde Finanzm.,						-25.000,00
Gesamtsumme Auszahlungen	**-5.234.350,00**	**-6.781.763,00**	**-8.062.400,00**	**-6.828.550,00**	**-6.087.350,00**	**-75.434.613,00** **-50.987.908,52**
Gesamtsumme Einzahlungen	**3.547.500,00**	**4.546.785,00**	**5.916.685,00**	**4.610.185,00**	**3.862.185,00**	**59.458.759,00** **36.132.954,01**
Gesamtsumme	**-1.686.850,00**	**-2.234.978,00**	**-2.145.715,00**	**-2.218.365,00**	**-2.225.165,00**	**-15.975.854,00** **-14.854.954,51**

8.

Teilergebnishaushalte

Teilfinanzhaushalte

Investitionen

nach Produktbereichen

Muster 9 zu § 4 Abs. 3

Teilergebnishaushalt
Produktbereich 01 Innere Verwaltung

Stadt Florstadt

Produktbereich 01 Innere Verwaltung

			Haushaltsansatz		
Nr.	Konten	Bezeichnung	2026	2025	Ergebnis des Jahresabschlusses 2024
1	2	3	4	5	6
		Ordentliche Erträge			
01	50	Privatrechtliche Leistungsentgelte			
02	51	Öffentlich-rechtliche Leistungsentgelte			-32
03	548-549	Kostenersatzleistungen und -erstattungen	-2.350	-2.000	-3.656
04	52	Bestandsveränderungen und aktivierte Eigenleistungen			
05	55	Steuern und steuerähnliche Erträge einschl. Erträge aus gesetzlichen Umlagen	-2.000		-6.250
06	547	Erträge aus Transferleistungen		-100	
07	540-543	Erträge aus Zuweisungen und Zuschüssen für lfd. Zwecke und allgemeine Umlagen			
08	546	Erträge aus der Auflösung von Sonderposten aus Investitionszuweisungen, -zuschüssen und Investitionsbeiträgen	-1.200	-1.200	-20.838
09	53	Sonstige ordentliche Erträge	-3.950	-1.450	-76.360
10		**Summe der ordentlichen Erträge (Nr. 1 bis 9)**	**-9.500**	**-4.750**	**-107.135**
		Ordentliche Aufwendungen			
11	62, 63, 640-643, 647-649, 65	Personalaufwendungen	1.626.300	1.389.450	1.421.861
12	644-646	Versorgungsaufwendungen	285.900	265.950	746.163
13	60, 61, 67-69	Aufwendungen für Sach- und Dienstleistungen	944.650	864.750	674.228
14	66	Abschreibungen	101.200	69.700	136.477
15	71	Aufwendungen für Zuweisungen und Zuschüsse sowie besondere Finanzaufwendungen	179.000	135.000	157.599
16	73	Steueraufwendungen einschl. Aufwendungen aus gesetzlichen Umlageverpflichtungen	48.000	48.000	48.197
17	72	Transferaufwendungen	100	500	
18	70, 74, 76	Sonstige ordentliche Aufwendungen	3.800	4.200	4.252
19		**Summe der ordentlichen Aufwendungen (Nr. 11 bis 18)**	**3.188.950**	**2.777.550**	**3.188.779**
20		**Verwaltungsergebnis (Nr. 10 ./. Nr. 19)**	**3.179.450**	**2.772.800**	**3.081.644**
21	56, 57	Finanzerträge	-19.000	-16.000	-29.853
22	77	Finanzaufwendungen			
23		**Finanzergebnis (Nr. 21 bis Nr. 22)**	**-19.000**	**-16.000**	**-29.853**
24		**Ordentliches Ergebnis (Verwaltungsergebnis und Finanzergebnis Nr. 20 und Nr. 23)**	**3.160.450**	**2.756.800**	**3.051.791**
25	59	Außerordentliche Erträge	-500		-1.906
26	79	Außerordentliche Aufwendungen			
27		**Außerordentliches Ergebnis (Nr. 25 ./. Nr. 26)**	**-500**		**-1.906**
28		**Jahresergebnis vor internen Leistungsbeziehungen (ordentliches Ergebnis und außerordentliches Ergebnis Nr. 24 und Nr. 27)**	**3.159.950**	**2.756.800**	**3.049.885**
29		Erlöse der internen Leistungsbeziehungen	-321.700	-86.500	-289.253
30		Kosten der internen Leistungsbeziehungen	7.000		9.568
31		**Ergebnis der internen Leistungsbeziehungen**	**-314.700**	**-86.500**	**-279.685**
32		**Jahresergebnis nach internen Leistungsbeziehungen**	**2.845.250**	**2.670.300**	**2.770.200**

Muster 10 zu § 4 Abs. 4

Teilfinanzhaushalt
Produktbereich 01 Innere Verwaltung

Stadt Florstadt

Produktbereich 01 Innere Verwaltung

		Haushaltsansatz				Investitions- und Investitionsförderungs-maßnahmen	
Nr.	Bezeichnung	2026	Verpflichtungs-ermächtigungen	2025	Ergebnis des Jahres-abschlusses 2024	Gesamt-auszahlungs-bedarf	davon bisher bereitgestellt
1	2	3	4	5	6	7	8
	Einzahlungen aus Investitionstätigkeit						
20	+ Einz. aus Investitionszuweis. und -zuschüssen sowie aus Investitionsbeiträgen						
21	+ Einz. aus Abgängen von Vermögensgegenständen des Sachanlagevermögens und des immateriellen Anlagevermögens	12.500			751		
22	+ Einz. aus Abgängen von Vermögensgegenständen des Finanzanlagevermögens						
	Einzahlungen aus Finanzierungstätigkeit						
31	+ Einz. aus der Aufnahme v. Krediten und wirtschaftlich vergleichbaren Vorgängen für Investitionen						
	Summe	**12.500**			**751**		
	Auszahlungen aus Investitionstätigkeit						
24	- Ausz. für den Erwerb von Grundstücken und Gebäuden					-25.000	-25.000
25	- Ausz. für Baumaßnahmen (Verpflichtungsermächtigungen)					-320.000 (-1.000.000)	-250.000
26	- Ausz. für Investitionen in das sonstige Sachanlagevermögen und immaterielle Anlagevermögen	-869.600		-284.000	-183.759	-3.018.600	-2.536.600
	davon: Ausz. aus gewährten Investitionszuweisungen und -zuschüssen	-35.000		-20.000		-165.000	-95.000
27	- Ausz. für Investitionen in das Finanzanlagevermögen	-10.000		-9.000	-5.749	-123.000	-93.000
	Auszahlungen aus Finanzierungstätigkeit						
32	- Ausz. für die Tilgung von Krediten und wirtschaftlich vergleichbaren Vorgängen für Investitionen					-927.800	-927.800
	Summe **(Verpflichtungsermächtigungen)**	**-879.600**		**-293.000**	**-189.508**	**-4.414.400** **(-1.000.000)**	**-3.832.400**
	Saldo (Einzahlungen ./. Auszahlungen) **(Verpflichtungsermächtigungen)**	**-867.100**		**-293.000**	**-188.757**	**-4.414.400** **(-1.000.000)**	**-3.832.400**

Muster 9 zu § 4 Abs. 3

Teilergebnishaushalt
Produktgruppe 0100 Verwaltungssteuerung und Service

Stadt Florstadt

Produktbereich	01	Innere Verwaltung
Produktgruppe	0100	Verwaltungssteuerung und Service

			Haushaltsansatz		
Nr.	Konten	Bezeichnung	2026	2025	Ergebnis des Jahresabschlusses 2024
1	2	3	4	5	6
		Ordentliche Erträge			
01	50	Privatrechtliche Leistungsentgelte			
02	51	Öffentlich-rechtliche Leistungsentgelte			-32
03	548-549	Kostenersatzleistungen und -erstattungen	-2.350	-2.000	-3.656
04	52	Bestandsveränderungen und aktivierte Eigenleistungen			
05	55	Steuern und steuerähnliche Erträge einschl. Erträge aus gesetzlichen Umlagen	-2.000		-6.250
06	547	Erträge aus Transferleistungen		-100	
07	540-543	Erträge aus Zuweisungen und Zuschüssen für lfd. Zwecke und allgemeine Umlagen			
08	546	Erträge aus der Auflösung von Sonderposten aus Investitionszuweisungen, -zuschüssen und Investitionsbeiträgen	-1.200	-1.200	-20.838
09	53	Sonstige ordentliche Erträge	-3.950	-1.450	-76.360
10		**Summe der ordentlichen Erträge (Nr. 1 bis 9)**	**-9.500**	**-4.750**	**-107.135**
		Ordentliche Aufwendungen			
11	62, 63, 640-643, 647-649, 65	Personalaufwendungen	1.626.300	1.389.450	1.421.861
12	644-646	Versorgungsaufwendungen	285.900	265.950	746.163
13	60, 61, 67-69	Aufwendungen für Sach- und Dienstleistungen	944.650	864.750	674.228
14	66	Abschreibungen	101.200	69.700	136.477
15	71	Aufwendungen für Zuweisungen und Zuschüsse sowie besondere Finanzaufwendungen	179.000	135.000	157.599
16	73	Steueraufwendungen einschl. Aufwendungen aus gesetzlichen Umlageverpflichtungen	48.000	48.000	48.197
17	72	Transferaufwendungen	100	500	
18	70, 74, 76	Sonstige ordentliche Aufwendungen	3.800	4.200	4.252
19		**Summe der ordentlichen Aufwendungen (Nr. 11 bis 18)**	**3.188.950**	**2.777.550**	**3.188.779**
20		**Verwaltungsergebnis (Nr. 10 ./. Nr. 19)**	**3.179.450**	**2.772.800**	**3.081.644**
21	56, 57	Finanzerträge	-19.000	-16.000	-29.853
22	77	Finanzaufwendungen			
23		**Finanzergebnis (Nr. 21 bis Nr. 22)**	**-19.000**	**-16.000**	**-29.853**
24		**Ordentliches Ergebnis (Verwaltungsergebnis und Finanzergebnis Nr. 20 und Nr. 23)**	**3.160.450**	**2.756.800**	**3.051.791**
25	59	Außerordentliche Erträge	-500		-1.906
26	79	Außerordentliche Aufwendungen			
27		**Außerordentliches Ergebnis (Nr. 25 ./. Nr. 26)**	**-500**		**-1.906**
28		**Jahresergebnis vor internen Leistungsbeziehungen (ordentliches Ergebnis und außerordentliches Ergebnis Nr. 24 und Nr. 27)**	**3.159.950**	**2.756.800**	**3.049.885**
29		Erlöse der internen Leistungsbeziehungen	-321.700	-86.500	-289.253
30		Kosten der internen Leistungsbeziehungen	7.000		9.568
31		**Ergebnis der internen Leistungsbeziehungen**	**-314.700**	**-86.500**	**-279.685**
32		**Jahresergebnis nach internen Leistungsbeziehungen**	**2.845.250**	**2.670.300**	**2.770.200**

Muster 10 zu § 4 Abs. 4

Teilfinanzhaushalt
Produktgruppe 0100 Verwaltungssteuerung und Service

Stadt Florstadt

Produktbereich 01 Innere Verwaltung
Produktgruppe 0100 Verwaltungssteuerung und Service

		Haushaltsansatz				Investitions- und Investitionsförderungs-maßnahmen	
Nr.	Bezeichnung	2026	Verpflichtungs-ermächtigungen	2025	Ergebnis des Jahres-abschlusses 2024	Gesamt-auszahlungs-bedarf	davon bisher bereitgestellt
1	2	3	4	5	6	7	8
	Einzahlungen aus Investitionstätigkeit						
20	+ Einz. aus Investitionszuweis. und -zuschüssen sowie aus Investitionsbeiträgen						
21	+ Einz. aus Abgängen von Vermögensgegenständen des Sachanlagevermögens und des immateriellen Anlagevermögens	12.500			751		
22	+ Einz. aus Abgängen von Vermögensgegenständen des Finanzanlagevermögens						
	Einzahlungen aus Finanzierungstätigkeit						
31	+ Einz. aus der Aufnahme v. Krediten und wirtschaftlich vergleichbaren Vorgängen für Investitionen						
	Summe	**12.500**			**751**		
	Auszahlungen aus Investitionstätigkeit						
24	- Ausz. für den Erwerb von Grundstücken und Gebäuden					-25.000	-25.000
25	- Ausz. für Baumaßnahmen (Verpflichtungsermächtigungen)					-320.000 (-1.000.000)	-250.000
26	- Ausz. für Investitionen in das sonstige Sachanlagevermögen und immaterielle Anlagevermögen	-869.600		-284.000	-183.759	-3.018.600	-2.536.600
	davon: Ausz. aus gewährten Investitionszuweisungen und -zuschüssen	-35.000		-20.000		-165.000	-95.000
27	- Ausz. für Investitionen in das Finanzanlagevermögen	-10.000		-9.000	-5.749	-123.000	-93.000
	Auszahlungen aus Finanzierungstätigkeit						
32	- Ausz. für die Tilgung von Krediten und wirtschaftlich vergleichbaren Vorgängen für Investitionen					-927.800	-927.800
	Summe **(Verpflichtungsermächtigungen)**	**-879.600**		**-293.000**	**-189.508**	**-4.414.400** **(-1.000.000)**	**-3.832.400**
	Saldo (Einzahlungen ./. Auszahlungen) **(Verpflichtungsermächtigungen)**	**-867.100**		**-293.000**	**-188.757**	**-4.414.400** **(-1.000.000)**	**-3.832.400**

Investitionen
Produktgruppe 0100 Verwaltungssteuerung und Service

Stadt Florstadt

Nr. Bezeichnung	Ansatz 2026	Verpflichtungs-Ermächtigungen	Ansatz 2025	Jahres-ergebnis 2024	Finanzplan 2027	Finanzplan 2028 2029	Bish. bereitgest. Ges. Ein- Ausz.
1	2	3	4	5	6	7	8
I010001-01 Tablets für Gremien					-15.000,00		
26 26 Ausz.f.Invest.i.d.sonst.Sachanl.vermögen					-15.000,00		
I010001-02 Technik Gremiendienst	-3.000,00						-13.000,00 -38,66
26 26 Ausz.f.Invest.i.d.sonst.Sachanl.vermögen	-3.000,00						-13.000,00
31 32 Ausz.f.d.Tilg.v.Kred.u.inn.Darl.. wirtschaftl.							-38,66
I010002-01 Bewertung des Anlagevermögens							-40.000,00 -19.116,72
12 12 Auszahlungen für Sach- und Dienstleistungen							-18.133,61
26 26 Ausz.f.Invest.i.d.sonst.Sachanl.vermögen							-40.000,00 -983,11
I010002-02 Erwerb von IT-Komponenten	-12.000,00		-10.000,00	-5.155,71	-12.000,00	-12.000,00 -12.000,00	-183.000,00 -296.148,65
12 12 Auszahlungen für Sach- und Dienstleistungen				-1.785,00			-50.663,29
20 20 Einz.a.Inv.zuw.u.-zusch.s.a.Inv.beitr.							21.950,00
26 26 Ausz.f.Invest.i.d.sonst.Sachanl.vermögen	-12.000,00		-10.000,00	-3.370,71	-12.000,00	-12.000,00 -12.000,00	-183.000,00 -267.435,36
I010002-03 Erwerb v.Sachen/Kleingeräte Hauptv.	-5.000,00		-5.000,00		-5.000,00	-5.000,00 -5.000,00	-102.000,00 -20.812,29
20 20 Einz.a.Inv.zuw.u.-zusch.s.a.Inv.beitr.							4.962,30
26 26 Ausz.f.Invest.i.d.sonst.Sachanl.vermögen	-5.000,00		-5.000,00		-5.000,00	-5.000,00 -5.000,00	-102.000,00 -25.774,59
I010002-04 Erw.v.bewegl.Sachen d. Hauptverw.	-5.000,00		-5.000,00	-11.287,84	-5.000,00	-5.000,00 -5.000,00	-105.000,00 -79.876,78
20 20 Einz.a.Inv.zuw.u.-zusch.s.a.Inv.beitr.							958,67
24 24 Ausz.f.d.Erwerb v.Grundstücken u.Gebäuden							-958,67
26 26 Ausz.f.Invest.i.d.sonst.Sachanl.vermögen	-5.000,00		-5.000,00	-11.287,84	-5.000,00	-5.000,00 -5.000,00	-105.000,00 -79.876,78
I010002-05 Doppik Module							-9.000,00
26 26 Ausz.f.Invest.i.d.sonst.Sachanl.vermögen							-9.000,00
I010002-06 Anschaffung eines Defibrillators	-1.000,00		-1.000,00			-1.000,00	-20.000,00 -4.983,51
26 26 Ausz.f.Invest.i.d.sonst.Sachanl.vermögen	-1.000,00		-1.000,00			-1.000,00	-20.000,00 -4.983,51
I010002-07 Archivregale/Zeiterfassung Rathaus							-10.000,00 -6.906,28
26 26 Ausz.f.Invest.i.d.sonst.Sachanl.vermögen							-10.000,00 -6.906,28
I010002-08 Ortsgericht EDV Ausstattung							-2.000,00 -1.860,16
26 26 Ausz.f.Invest.i.d.sonst.Sachanl.vermögen							-2.000,00 -1.860,16
I010002-09 Zuführung z. Versorg.-rückl.Beamte	-10.000,00		-9.000,00	-5.749,07	-10.000,00	-10.000,00 -10.000,00	-93.000,00 -83.696,34
22 22 Einz.a.Abg.v.Gegenst.d.Finanzanl.verm.							783,91
27 27 Ausz.f.Invest.i.d.Finanzanl.Verm.	-10.000,00		-9.000,00	-5.749,07	-10.000,00	-10.000,00 -10.000,00	-93.000,00 -84.480,25
I010002-10 Verkauf eines gebrauchten Kfz.							1,00
21 21 Einz.a.Abg.v.Gegenst.d.Sachanlagevermögens und							1,00
I010002-11 Erwerb Sitzungsprogramm Gremien							-15.000,00 -7.848,05
26 26 Ausz.f.Invest.i.d.sonst.Sachanl.vermögen							-15.000,00 -7.848,05

Investitionen
Produktgruppe 0100 Verwaltungssteuerung und Service

Stadt Florstadt

Nr. Bezeichnung	Ansatz 2026	Verpflichtungs-Ermächtigungen	Ansatz 2025	Jahres-ergebnis 2024	Finanzplan 2027	Finanzplan 2028 2029	Bish. bereitgest. Ges. Ein- Ausz.
1	2	3	4	5	6	7	8
I010002-12 Tilgung Darlehen Pflegeheim							-927.800,00
31 32 Ausz.f.d.Tilg.v.Kred.u.inn.Darl.. wirtschaftl.							-927.800,00
I010002-13 Digitale Dorflinde							-10.012,22
20 20 Einz.a.Inv.zuw.u.-zusch.s.a.Inv.beitr.							10.000,00
26 26 Ausz.f.Invest.i.d.sonst.Sachanl.vermögen							-20.012,22
I010002-14 Errichtung Wallbox E-Auto Rathaus							-6.571,23
25 25 Auszahlungen für Baumaßnahmen							-6.571,23
I010002-15 Neugestaltung Bürgermeister-u.Vorzimmer				-10.952,75			-20.000,00 -10.952,75
26 26 Ausz.f.Invest.i.d.sonst.Sachanl.vermögen				-10.952,75			-20.000,00 -10.952,75
I010002-17 OZG Glasfaser Außenliegend	-35.000,00		-20.000,00		-35.000,00	-35.000,00	-55.000,00
26 26 Ausz.f.Invest.i.d.sonst.Sachanl.vermögen	-35.000,00		-20.000,00		-35.000,00	-35.000,00	-55.000,00
I010002-18 Lizenzen LOGA	-6.000,00						-6.000,00
26 26 Ausz.f.Invest.i.d.sonst.Sachanl.vermögen	-6.000,00						-6.000,00
I010002-19 Software Rathaus	-5.000,00						-5.000,00
26 26 Ausz.f.Invest.i.d.sonst.Sachanl.vermögen	-5.000,00						-5.000,00
I010002-20 M365 Integration	-89.000,00						-89.000,00 -66.442,17
12 12 Auszahlungen für Sach- und Dienstleistungen							-17.185,69
26 26 Ausz.f.Invest.i.d.sonst.Sachanl.vermögen	-89.000,00						-89.000,00 -49.256,48
I010002-21 Erneuerung Verwaltungsclients	-107.000,00						-107.000,00 -4.368,49
26 26 Ausz.f.Invest.i.d.sonst.Sachanl.vermögen	-107.000,00						-107.000,00 -4.368,49
I010002-22 Erneuerung Firewall	-95.200,00						-95.200,00
26 26 Ausz.f.Invest.i.d.sonst.Sachanl.vermögen	-95.200,00						-95.200,00
I010002-23 Server Rathaus	-71.400,00						-71.400,00
26 26 Ausz.f.Invest.i.d.sonst.Sachanl.vermögen	-71.400,00						-71.400,00
I010002-24 Neubau Tierheim Wetterau e.V.	-50.000,00				-100.000,00	-100.000,00 -100.000,00	-50.000,00
26 26 Ausz.f.Invest.i.d.sonst.Sachanl.vermögen	-50.000,00				-100.000,00	-100.000,00 -100.000,00	-50.000,00
I010077-01 Sacherwerb Ausrüstung Bauhof							-267.000,00 -261.174,43
26 26 Ausz.f.Invest.i.d.sonst.Sachanl.vermögen							-267.000,00 -261.174,43
I010077-02 Anteil d.Stadt Reichelsh. Rüttelwalze							4.000,00 3.305,22
20 20 Einz.a.Inv.zuw.u.-zusch.s.a.Inv.beitr.							4.000,00 3.305,22
I010077-03 Erwerb von Geräten für den Bauhof	-10.000,00		-10.000,00	-10.028,26	-10.000,00	-10.000,00 -10.000,00	-181.000,00 -83.047,86
26 26 Ausz.f.Invest.i.d.sonst.Sachanl.vermögen	-10.000,00		-10.000,00	-10.028,26	-10.000,00	-10.000,00 -10.000,00	-181.000,00 -83.047,86
I010077-04 Verkauf eines gebrauchten Fahrzeugs							2.800,00 5.800,00
01 1 Privatrechtliche Leistungsentgelte							2.500,00

Investitionen
Produktgruppe 0100 Verwaltungssteuerung und Service

Stadt Florstadt

Nr. Bezeichnung	Ansatz 2026	Verpflichtungs-Ermächtigungen	Ansatz 2025	Jahres-ergebnis 2024	Finanzplan 2027	Finanzplan 2028 2029	Bish. bereitgest. Ges. Ein- Ausz.
1	2	3	4	5	6	7	8
21 21 Einz.a.Abg.v.Gegenst.d.Sachanlagevermögens und							2.800,00 3.300,00
I010077-05 Verkauf eines Fahrzeuges							900,00
21 21 Einz.a.Abg.v.Gegenst.d.Sachanlagevermögens und							900,00
I010077-06 Bauhof, Umbau Toilettenräume alt							-20.000,00
24 24 Ausz.f.d.Erwerb v.Grundstücken u.Gebäuden							-25.000,00
25 25 Auszahlungen für Baumaßnahmen							25.000,00
26 26 Ausz.f.Invest.i.d.sonst.Sachanl.vermögen							-20.000,00
I010077-07 Ersatzbeschaffung LKW mit Kran							-180.000,00 -171.024,96
26 26 Ausz.f.Invest.i.d.sonst.Sachanl.vermögen							-180.000,00 -171.024,96
I010077-08 Funktionsanbaugerät Bagger							-17.000,00 -19.737,10
26 26 Ausz.f.Invest.i.d.sonst.Sachanl.vermögen							-17.000,00 -19.737,10
I010077-09 Bauhof, Anbau Büro					-70.000,00		-275.000,00 -32.960,97
25 25 Auszahlungen für Baumaßnahmen					-70.000,00		-275.000,00 -32.960,97
I010077-10 Beschaffung Mehrzweckgreifer f. Bagger							-8.932,00
26 26 Ausz.f.Invest.i.d.sonst.Sachanl.vermögen							-8.932,00
I010077-11 Beschaffung Saug-Kehrdüse Bauhof							-11.601,61
26 26 Ausz.f.Invest.i.d.sonst.Sachanl.vermögen							-11.601,61
I010077-12 Beschaffung KFZ Mercedes Citan Bauhofl.							-17.897,60
26 26 Ausz.f.Invest.i.d.sonst.Sachanl.vermögen							-17.897,60
I010077-13 Beschaffung Kleintraktor m.Mähwerk				-4.319,11			-95.000,00 -82.970,11
26 26 Ausz.f.Invest.i.d.sonst.Sachanl.vermögen				-4.319,11			-95.000,00 -82.970,11
I010077-14 Bauhoffahrzeug f.Winterdienst				-131.947,20			-120.000,00 -131.947,20
26 26 Ausz.f.Invest.i.d.sonst.Sachanl.vermögen				-131.947,20			-120.000,00 -131.947,20
I010077-15 Mähdeck für Kleintraktor							-11.000,00
26 26 Ausz.f.Invest.i.d.sonst.Sachanl.vermögen							-11.000,00
I010077-16 Pritsche mit Kipper							-40.000,00 -36.835,00
26 26 Ausz.f.Invest.i.d.sonst.Sachanl.vermögen							-40.000,00 -36.835,00
I010077-17 Mobil-Bagger Ersatzbeschaffung	-190.000,00		-190.000,00				-380.000,00 -182.551,95
21 21 Einz.a.Abg.v.Gegenst.d.Sachanlagevermögens und	12.000,00						12.000,00
26 26 Ausz.f.Invest.i.d.sonst.Sachanl.vermögen	-190.000,00		-190.000,00				-380.000,00 -182.551,95
I010077-18 Radlader Ersatzbeschaffung	-80.000,00						-80.000,00
26 26 Ausz.f.Invest.i.d.sonst.Sachanl.vermögen	-80.000,00						-80.000,00
I010077-20 Mercedes Citan Ersatzbeschaffung				-11.853,03			-11.853,03
26 26 Ausz.f.Invest.i.d.sonst.Sachanl.vermögen				-11.853,03			-11.853,03

Investitionen
Produktgruppe 0100 Verwaltungssteuerung und Service

Stadt Florstadt

Nr. Bezeichnung	Ansatz 2026	Verpflichtungs-Ermächtigungen	Ansatz 2025	Jahres-ergebnis 2024	Finanzplan 2027	Finanzplan 2028 2029	Bish. bereitgest. Ges. Ein- Ausz.
1	2	3	4	5	6	7	8
I010077-21 Kleinmulcher mit Fernsteuerung	-25.000,00		-28.000,00				-53.000,00 -22.050,00
26 26 Ausz.f.Invest.i.d.sonst.Sachanl.vermögen	-25.000,00		-28.000,00				-53.000,00 -22.050,00
I010077-22 Greifer für Bagger			-15.000,00				-15.000,00 -13.982,50
26 26 Ausz.f.Invest.i.d.sonst.Sachanl.vermögen			-15.000,00				-15.000,00 -13.982,50
I010077-23 Beschaffung Fuhrpark Bauhof	-50.000,00						-50.000,00 -5.750,00
26 26 Ausz.f.Invest.i.d.sonst.Sachanl.vermögen	-50.000,00						-50.000,00 -5.750,00
I010077-24 Sandreinigungsmaschine	-15.000,00						-15.000,00
26 26 Ausz.f.Invest.i.d.sonst.Sachanl.vermögen	-15.000,00						-15.000,00
I010077-25 Schneeschild & Streuanlage	-15.000,00						-15.000,00
26 26 Ausz.f.Invest.i.d.sonst.Sachanl.vermögen	-15.000,00						-15.000,00
I064701-K1 Erricht.Kinderspielplatzes N.-Mockst.							-17,54
12 12 Auszahlungen für Sach- und Dienstleistungen							-17,54
I137501-08 Erwerb v.Sachen/Kleingeräte Friedhöfe							-2.018,24
26 26 Ausz.f.Invest.i.d.sonst.Sachanl.vermögen							-2.018,24
I-99999-99 DUMMY Eröffnungsbil./Abschlussbuchungen							22.043,43
20 20 Einz.a.Inv.zuw.u.-zusch.s.a.Inv.beitr.							-956,57
27 27 Ausz.f.Invest.i.d.Finanzanl.Verm.							-2.000,00
33 35 Haushaltsunwirk. Einzahl.(u.a. fremde Finanzm.,							50.000,00
34 36 Haushaltsunwirk. Auszahl.(u.a. fremde Finanzm.,							-25.000,00
Gesamtsumme Auszahlungen	**-879.600,00**		**-293.000,00**	**-191.292,97**	**-262.000,00**	**-178.000,00 -142.000,00**	**-3.832.400,00 -1.781.641,28**
Gesamtsumme Einzahlungen							**6.800,00 97.704,53**
Gesamtsumme	**-879.600,00**		**-293.000,00**	**-191.292,97**	**-262.000,00**	**-178.000,00 -142.000,00**	**-3.825.600,00 -1.683.936,75**

Muster 9 zu § 4 Abs. 3

Teilergebnishaushalt
Produkt 010001 Städtische Organe

Stadt Florstadt

Produktbereich	01	Innere Verwaltung
Produktgruppe	0100	Verwaltungssteuerung und Service
Produkt	010001	Städtische Organe

			Haushaltsansatz		
Nr.	Konten	Bezeichnung	2026	2025	Ergebnis des Jahresabschlusses 2024
1	2	3	4	5	6
		Ordentliche Erträge			
01	50	Privatrechtliche Leistungsentgelte			
02	51	Öffentlich-rechtliche Leistungsentgelte			
03	548-549	Kostenersatzleistungen und -erstattungen			
04	52	Bestandsveränderungen und aktivierte Eigenleistungen			
05	55	Steuern und steuerähnliche Erträge einschl. Erträge aus gesetzlichen Umlagen			
06	547	Erträge aus Transferleistungen			
07	540-543	Erträge aus Zuweisungen und Zuschüssen für lfd. Zwecke und allgemeine Umlagen			
08	546	Erträge aus der Auflösung von Sonderposten aus Investitionszuweisungen, -zuschüssen und Investitionsbeiträgen			
09	53	Sonstige ordentliche Erträge			
10		**Summe der ordentlichen Erträge (Nr. 1 bis 9)**			
		Ordentliche Aufwendungen			
11	62, 63, 640-643, 647-649, 65	Personalaufwendungen	137.000	122.350	114.935
12	644-646	Versorgungsaufwendungen	95.000	92.400	265.002
13	60, 61, 67-69	Aufwendungen für Sach- und Dienstleistungen	54.700	53.550	39.803
14	66	Abschreibungen			
15	71	Aufwendungen für Zuweisungen und Zuschüsse sowie besondere Finanzaufwendungen			
16	73	Steueraufwendungen einschl. Aufwendungen aus gesetzlichen Umlageverpflichtungen			
17	72	Transferaufwendungen	100	500	
18	70, 74, 76	Sonstige ordentliche Aufwendungen			
19		**Summe der ordentlichen Aufwendungen (Nr. 11 bis 18)**	**286.800**	**268.800**	**419.740**
20		**Verwaltungsergebnis (Nr. 10 ./. Nr. 19)**	**286.800**	**268.800**	**419.740**
21	56, 57	Finanzerträge			
22	77	Finanzaufwendungen			
23		**Finanzergebnis (Nr. 21 bis Nr. 22)**			
24		**Ordentliches Ergebnis (Verwaltungsergebnis und Finanzergebnis Nr. 20 und Nr. 23)**	**286.800**	**268.800**	**419.740**
25	59	Außerordentliche Erträge			
26	79	Außerordentliche Aufwendungen			
27		**Außerordentliches Ergebnis (Nr. 25 ./. Nr. 26)**			
28		**Jahresergebnis vor internen Leistungsbeziehungen (ordentliches Ergebnis und außerordentliches Ergebnis Nr. 24 und Nr. 27)**	**286.800**	**268.800**	**419.740**
29		Erlöse der internen Leistungsbeziehungen	-38.800		-38.664
30		Kosten der internen Leistungsbeziehungen	900		1.466
31		**Ergebnis der internen Leistungsbeziehungen**	**-37.900**		**-37.198**
32		**Jahresergebnis nach internen Leistungsbeziehungen**	**248.900**	**268.800**	**382.542**

Muster 10 zu § 4 Abs. 4

Teilfinanzhaushalt
Produkt 010001 Städtische Organe

Stadt Florstadt

Produktbereich	01	Innere Verwaltung
Produktgruppe	0100	Verwaltungssteuerung und Service
Produkt	010001	Städtische Organe

		Haushaltsansatz				Investitions- und Investitionsförderungs-maßnahmen	
Nr.	Bezeichnung	2026	Verpflichtungs-ermächtigungen	2025	Ergebnis des Jahres-abschlusses 2024	Gesamt-auszahlungs-bedarf	davon bisher bereitgestellt
1	2	3	4	5	6	7	8
	Einzahlungen aus Investitionstätigkeit						
20	+ Einz. aus Investitionszuweis. und -zuschüssen sowie aus Investitionsbeiträgen						
21	+ Einz. aus Abgängen von Vermögensgegenständen des Sachanlagevermögens und des immateriellen Anlagevermögens						
22	+ Einz. aus Abgängen von Vermögensgegenständen des Finanzanlagevermögens						
	Einzahlungen aus Finanzierungstätigkeit						
31	+ Einz. aus der Aufnahme v. Krediten und wirtschaftlich vergleichbaren Vorgängen für Investitionen						
	Summe						
	Auszahlungen aus Investitionstätigkeit						
24	- Ausz. für den Erwerb von Grundstücken und Gebäuden						
25	- Ausz. für Baumaßnahmen						
26	- Ausz. für Investitionen in das sonstige Sachanlagevermögen und immaterielle Anlagevermögen davon: Ausz. aus gewährten Investitionszuweisungen und -zuschüssen	-3.000				-28.000	-13.000
27	- Ausz. für Investitionen in das Finanzanlagevermögen	-10.000		-9.000	-2.630	-123.000	-93.000
	Auszahlungen aus Finanzierungstätigkeit						
32	- Ausz. für die Tilgung von Krediten und wirtschaftlich vergleichbaren Vorgängen für Investitionen						
	Summe	**-13.000**		**-9.000**	**-2.630**	**-151.000**	**-106.000**
	Saldo (Einzahlungen ./. Auszahlungen)	**-13.000**		**-9.000**	**-2.630**	**-151.000**	**-106.000**

Investitionen
Produkt 010001 Städtische Organe

Stadt Florstadt

Nr. Bezeichnung	Ansatz 2026	Verpflichtungs-Ermächtigungen	Ansatz 2025	Jahres-ergebnis 2024	Finanzplan 2027	Finanzplan 2028 2029	Bish. bereitgest. Ges. Ein- Ausz.
1	2	3	4	5	6	7	8
I010001-01 Tablets für Gremien					-15.000,00		
26 26 Ausz.f.Invest.i.d.sonst.Sachanl.vermögen					-15.000,00		
I010001-02 Technik Gremiendienst	-3.000,00						-13.000,00 -38,66
26 26 Ausz.f.Invest.i.d.sonst.Sachanl.vermögen	-3.000,00						-13.000,00
31 32 Ausz.f.d.Tilg.v.Kred.u.inn.Darl.. wirtschaftl.							-38,66
I010002-09 Zuführung z. Versorg.-rückl.Beamte	-10.000,00		-9.000,00	-2.630,00	-10.000,00	-10.000,00 -10.000,00	-93.000,00 -41.363,82
22 22 Einz.a.Abg.v.Gegenst.d.Finanzanl.verm.							1,71
27 27 Ausz.f.Invest.i.d.Finanzanl.Verm.	-10.000,00		-9.000,00	-2.630,00	-10.000,00	-10.000,00 -10.000,00	-93.000,00 -41.365,53
Gesamtsumme Auszahlungen	**-13.000,00**		**-9.000,00**	**-2.630,00**	**-25.000,00**	**-10.000,00 -10.000,00**	**-106.000,00 -41.404,19**
Gesamtsumme Einzahlungen							**1,71**
Gesamtsumme	**-13.000,00**		**-9.000,00**	**-2.630,00**	**-25.000,00**	**-10.000,00 -10.000,00**	**-106.000,00 -41.402,48**

Muster 9 zu § 4 Abs. 3

Teilergebnishaushalt
Produkt 010002 Hauptverwaltung

Stadt Florstadt

Produktbereich	01	Innere Verwaltung
Produktgruppe	0100	Verwaltungssteuerung und Service
Produkt	010002	Hauptverwaltung

			Haushaltsansatz		
Nr.	Konten	Bezeichnung	2026	2025	Ergebnis des Jahresabschlusses 2024
1	2	3	4	5	6
		Ordentliche Erträge			
01	50	Privatrechtliche Leistungsentgelte			
02	51	Öffentlich-rechtliche Leistungsentgelte			
03	548-549	Kostenersatzleistungen und -erstattungen	-2.100	-1.000	-3.656
04	52	Bestandsveränderungen und aktivierte Eigenleistungen			
05	55	Steuern und steuerähnliche Erträge einschl. Erträge aus gesetzlichen Umlagen			
06	547	Erträge aus Transferleistungen			
07	540-543	Erträge aus Zuweisungen und Zuschüssen für lfd. Zwecke und allgemeine Umlagen			
08	546	Erträge aus der Auflösung von Sonderposten aus Investitionszuweisungen, -zuschüssen und Investitionsbeiträgen	-1.200	-1.200	-20.838
09	53	Sonstige ordentliche Erträge	-3.550	-750	-3.682
10		**Summe der ordentlichen Erträge (Nr. 1 bis 9)**	**-6.850**	**-2.950**	**-28.175**
		Ordentliche Aufwendungen			
11	62, 63, 640-643, 647-649, 65	Personalaufwendungen	462.400	863.750	887.711
12	644-646	Versorgungsaufwendungen	112.000	134.400	355.051
13	60, 61, 67-69	Aufwendungen für Sach- und Dienstleistungen	582.750	490.250	498.613
14	66	Abschreibungen	23.700	22.000	32.125
15	71	Aufwendungen für Zuweisungen und Zuschüsse sowie besondere Finanzaufwendungen	9.000	35.000	33.679
16	73	Steueraufwendungen einschl. Aufwendungen aus gesetzlichen Umlageverpflichtungen	48.000	48.000	48.197
17	72	Transferaufwendungen			
18	70, 74, 76	Sonstige ordentliche Aufwendungen	600	700	697
19		**Summe der ordentlichen Aufwendungen (Nr. 11 bis 18)**	**1.238.450**	**1.594.100**	**1.856.072**
20		**Verwaltungsergebnis (Nr. 10 ./. Nr. 19)**	**1.231.600**	**1.591.150**	**1.827.897**
21	56, 57	Finanzerträge			
22	77	Finanzaufwendungen			
23		**Finanzergebnis (Nr. 21 bis Nr. 22)**			
24		**Ordentliches Ergebnis (Verwaltungsergebnis und Finanzergebnis Nr. 20 und Nr. 23)**	**1.231.600**	**1.591.150**	**1.827.897**
25	59	Außerordentliche Erträge			-1
26	79	Außerordentliche Aufwendungen			
27		**Außerordentliches Ergebnis (Nr. 25 ./. Nr. 26)**			**-1**
28		**Jahresergebnis vor internen Leistungsbeziehungen (ordentliches Ergebnis und außerordentliches Ergebnis Nr. 24 und Nr. 27)**	**1.231.600**	**1.591.150**	**1.827.896**
29		Erlöse der internen Leistungsbeziehungen	-104.200		-151.771
30		Kosten der internen Leistungsbeziehungen			
31		**Ergebnis der internen Leistungsbeziehungen**	**-104.200**		**-151.771**
32		**Jahresergebnis nach internen Leistungsbeziehungen**	**1.127.400**	**1.591.150**	**1.676.125**

Muster 10 zu § 4 Abs. 4

Teilfinanzhaushalt
Produkt 010002 Hauptverwaltung

Stadt Florstadt

Produktbereich	01	Innere Verwaltung
Produktgruppe	0100	Verwaltungssteuerung und Service
Produkt	010002	Hauptverwaltung

		Haushaltsansatz				Investitions- und Investitionsförderungs-maßnahmen	
Nr.	Bezeichnung	2026	Verpflichtungs-ermächtigungen	2025	Ergebnis des Jahres-abschlusses 2024	Gesamt-auszahlungs-bedarf	davon bisher bereitgestellt
1	2	3	4	5	6	7	8
	Einzahlungen aus Investitionstätigkeit						
20	+ Einz. aus Investitionszuweis. und -zuschüssen sowie aus Investitionsbeiträgen						
21	+ Einz. aus Abgängen von Vermögensgegenständen des Sachanlagevermögens und des immateriellen Anlagevermögens				1		
22	+ Einz. aus Abgängen von Vermögensgegenständen des Finanzanlagevermögens						
	Einzahlungen aus Finanzierungstätigkeit						
31	+ Einz. aus der Aufnahme v. Krediten und wirtschaftlich vergleichbaren Vorgängen für Investitionen						
	Summe				**1**		
	Auszahlungen aus Investitionstätigkeit						
24	- Ausz. für den Erwerb von Grundstücken und Gebäuden						
25	- Ausz. für Baumaßnahmen						
26	- Ausz. für Investitionen in das sonstige Sachanlagevermögen und immaterielle Anlagevermögen	-481.600		-41.000	-25.611	-1.421.600	-984.600
	davon: Ausz. aus gewährten Investitionszuweisungen und -zuschüssen	-35.000		-20.000		-165.000	-95.000
27	- Ausz. für Investitionen in das Finanzanlagevermögen				-2.373		
	Auszahlungen aus Finanzierungstätigkeit						
32	- Ausz. für die Tilgung von Krediten und wirtschaftlich vergleichbaren Vorgängen für Investitionen					-927.800	-927.800
	Summe	**-481.600**		**-41.000**	**-27.984**	**-2.349.400**	**-1.912.400**
	Saldo (Einzahlungen ./. Auszahlungen)	**-481.600**		**-41.000**	**-27.983**	**-2.349.400**	**-1.912.400**

Investitionen
Produkt 010002 Hauptverwaltung

Stadt Florstadt

Nr. Bezeichnung	Ansatz 2026	Verpflichtungs-Ermächtigungen	Ansatz 2025	Jahres-ergebnis 2024	Finanzplan 2027	Finanzplan 2028 2029	Bish. bereitgest. Ges. Ein- Ausz.
1	2	3	4	5	6	7	8
I010002-01 Bewertung des Anlagevermögens							-40.000,00 -19.116,72
12 12 Auszahlungen für Sach- und Dienstleistungen							-18.133,61
26 26 Ausz.f.Invest.i.d.sonst.Sachanl.vermögen							-40.000,00 -983,11
I010002-02 Erwerb von IT-Komponenten	-12.000,00		-10.000,00	-5.155,71	-12.000,00	-12.000,00 -12.000,00	-183.000,00 -296.148,65
12 12 Auszahlungen für Sach- und Dienstleistungen				-1.785,00			-50.663,29
20 20 Einz.a.Inv.zuw.u.-zusch.s.a.Inv.beitr.							21.950,00
26 26 Ausz.f.Invest.i.d.sonst.Sachanl.vermögen	-12.000,00		-10.000,00	-3.370,71	-12.000,00	-12.000,00 -12.000,00	-183.000,00 -267.435,36
I010002-03 Erwerb v.Sachen/Kleingeräte Hauptv.	-5.000,00		-5.000,00		-5.000,00	-5.000,00 -5.000,00	-102.000,00 -20.812,29
20 20 Einz.a.Inv.zuw.u.-zusch.s.a.Inv.beitr.							4.962,30
26 26 Ausz.f.Invest.i.d.sonst.Sachanl.vermögen	-5.000,00		-5.000,00		-5.000,00	-5.000,00 -5.000,00	-102.000,00 -25.774,59
I010002-04 Erw.v.bewegl.Sachen d. Hauptverw.	-5.000,00		-5.000,00	-11.287,84	-5.000,00	-5.000,00 -5.000,00	-105.000,00 -79.876,78
20 20 Einz.a.Inv.zuw.u.-zusch.s.a.Inv.beitr.							958,67
24 24 Ausz.f.d.Erwerb v.Grundstücken u.Gebäuden							-958,67
26 26 Ausz.f.Invest.i.d.sonst.Sachanl.vermögen	-5.000,00		-5.000,00	-11.287,84	-5.000,00	-5.000,00 -5.000,00	-105.000,00 -79.876,78
I010002-05 Doppik Module							-9.000,00
26 26 Ausz.f.Invest.i.d.sonst.Sachanl.vermögen							-9.000,00
I010002-06 Anschaffung eines Defibrillators	-1.000,00		-1.000,00			-1.000,00	-20.000,00 -4.983,51
26 26 Ausz.f.Invest.i.d.sonst.Sachanl.vermögen	-1.000,00		-1.000,00			-1.000,00	-20.000,00 -4.983,51
I010002-07 Archivregale/Zeiterfassung Rathaus							-10.000,00 -6.906,28
26 26 Ausz.f.Invest.i.d.sonst.Sachanl.vermögen							-10.000,00 -6.906,28
I010002-08 Ortsgericht EDV Ausstattung							-2.000,00 -1.860,16
26 26 Ausz.f.Invest.i.d.sonst.Sachanl.vermögen							-2.000,00 -1.860,16
I010002-09 Zuführung z. Versorg.-rückl.Beamte				-2.372,79			-37.866,96
22 22 Einz.a.Abg.v.Gegenst.d.Finanzanl.verm.							782,20
27 27 Ausz.f.Invest.i.d.Finanzanl.Verm.				-2.372,79			-38.649,16
I010002-10 Verkauf eines gebrauchten Kfz.							1,00
21 21 Einz.a.Abg.v.Gegenst.d.Sachanlagevermögens und							1,00
I010002-11 Erwerb Sitzungsprogramm Gremien							-15.000,00 -7.848,05
26 26 Ausz.f.Invest.i.d.sonst.Sachanl.vermögen							-15.000,00 -7.848,05
I010002-12 Tilgung Darlehen Pflegeheim							-927.800,00
31 32 Ausz.f.d.Tilg.v.Kred.u.inn.Darl.. wirtschaftl.							-927.800,00
I010002-13 Digitale Dorflinde							-10.012,22
20 20 Einz.a.Inv.zuw.u.-zusch.s.a.Inv.beitr.							10.000,00
26 26 Ausz.f.Invest.i.d.sonst.Sachanl.vermögen							-20.012,22

Investitionen
Produkt 010002 Hauptverwaltung

Stadt Florstadt

Nr. Bezeichnung	Ansatz 2026	Verpflichtungs-Ermächtigungen	Ansatz 2025	Jahres-ergebnis 2024	Finanzplan 2027	Finanzplan 2028 2029	Bish. bereitgest. Ges. Ein- Ausz.
1	2	3	4	5	6	7	8
I010002-14 Errichtung Wallbox E-Auto Rathaus							-6.571,23
25 25 Auszahlungen für Baumaßnahmen							-6.571,23
I010002-15 Neugestaltung Bürgermeister-u.Vorzimmer				-10.952,75			-20.000,00 -10.952,75
26 26 Ausz.f.Invest.i.d.sonst.Sachanl.vermögen				-10.952,75			-20.000,00 -10.952,75
I010002-17 OZG Glasfaser Außenliegend	-35.000,00		-20.000,00		-35.000,00	-35.000,00	-55.000,00
26 26 Ausz.f.Invest.i.d.sonst.Sachanl.vermögen	-35.000,00		-20.000,00		-35.000,00	-35.000,00	-55.000,00
I010002-18 Lizenzen LOGA	-6.000,00						-6.000,00
26 26 Ausz.f.Invest.i.d.sonst.Sachanl.vermögen	-6.000,00						-6.000,00
I010002-19 Software Rathaus	-5.000,00						-5.000,00
26 26 Ausz.f.Invest.i.d.sonst.Sachanl.vermögen	-5.000,00						-5.000,00
I010002-20 M365 Integration	-89.000,00						-89.000,00 -66.442,17
12 12 Auszahlungen für Sach- und Dienstleistungen							-17.185,69
26 26 Ausz.f.Invest.i.d.sonst.Sachanl.vermögen	-89.000,00						-89.000,00 -49.256,48
I010002-21 Erneuerung Verwaltungsclients	-107.000,00						-107.000,00 -4.368,49
26 26 Ausz.f.Invest.i.d.sonst.Sachanl.vermögen	-107.000,00						-107.000,00 -4.368,49
I010002-22 Erneuerung Firewall	-95.200,00						-95.200,00
26 26 Ausz.f.Invest.i.d.sonst.Sachanl.vermögen	-95.200,00						-95.200,00
I010002-23 Server Rathaus	-71.400,00						-71.400,00
26 26 Ausz.f.Invest.i.d.sonst.Sachanl.vermögen	-71.400,00						-71.400,00
I010002-24 Neubau Tierheim Wetterau e.V.	-50.000,00				-100.000,00	-100.000,00 -100.000,00	-50.000,00
26 26 Ausz.f.Invest.i.d.sonst.Sachanl.vermögen	-50.000,00				-100.000,00	-100.000,00 -100.000,00	-50.000,00
I-99999-99 DUMMY Eröffnungsbil./Abschlussbuchungen							22.043,43
20 20 Einz.a.Inv.zuw.u.-zusch.s.a.Inv.beitr.							-956,57
27 27 Ausz.f.Invest.i.d.Finanzanl.Verm.							-2.000,00
33 35 Haushaltsunwirk. Einzahl.(u.a. fremde Finanzm.,							50.000,00
34 36 Haushaltsunwirk. Auszahl.(u.a. fremde Finanzm.,							-25.000,00
Gesamtsumme Auszahlungen	**-481.600,00**		**-41.000,00**	**-29.769,09**	**-157.000,00**	**-158.000,00 -122.000,00**	**-1.912.400,00 -639.419,43**
Gesamtsumme Einzahlungen							**87.697,60**
Gesamtsumme	**-481.600,00**		**-41.000,00**	**-29.769,09**	**-157.000,00**	**-158.000,00 -122.000,00**	**-1.912.400,00 -551.721,83**

Muster 9 zu § 4 Abs. 3

Teilergebnishaushalt
Produkt 010003 Finanzverwaltung

Stadt Florstadt

Produktbereich	01	Innere Verwaltung
Produktgruppe	0100	Verwaltungssteuerung und Service
Produkt	010003	Finanzverwaltung

			Haushaltsansatz		
Nr.	Konten	Bezeichnung	2026	2025	Ergebnis des Jahresabschlusses 2024
1	2	3	4	5	6
		Ordentliche Erträge			
01	50	Privatrechtliche Leistungsentgelte			
02	51	Öffentlich-rechtliche Leistungsentgelte			-32
03	548-549	Kostenersatzleistungen und -erstattungen			
04	52	Bestandsveränderungen und aktivierte Eigenleistungen			
05	55	Steuern und steuerähnliche Erträge einschl. Erträge aus gesetzlichen Umlagen	-2.000		-6.250
06	547	Erträge aus Transferleistungen			
07	540-543	Erträge aus Zuweisungen und Zuschüssen für lfd. Zwecke und allgemeine Umlagen			
08	546	Erträge aus der Auflösung von Sonderposten aus Investitionszuweisungen, -zuschüssen und Investitionsbeiträgen			
09	53	Sonstige ordentliche Erträge	-200	-200	-70.208
10		**Summe der ordentlichen Erträge (Nr. 1 bis 9)**	**-2.200**	**-200**	**-76.489**
		Ordentliche Aufwendungen			
11	62, 63, 640-643, 647-649, 65	Personalaufwendungen	301.900	320.750	283.915
12	644-646	Versorgungsaufwendungen	34.400	33.400	120.554
13	60, 61, 67-69	Aufwendungen für Sach- und Dienstleistungen	130.600	148.850	91
14	66	Abschreibungen	300	300	34.426
15	71	Aufwendungen für Zuweisungen und Zuschüsse sowie besondere Finanzaufwendungen	170.000	100.000	123.921
16	73	Steueraufwendungen einschl. Aufwendungen aus gesetzlichen Umlageverpflichtungen			
17	72	Transferaufwendungen			
18	70, 74, 76	Sonstige ordentliche Aufwendungen			435
19		**Summe der ordentlichen Aufwendungen (Nr. 11 bis 18)**	**637.200**	**603.300**	**563.342**
20		**Verwaltungsergebnis (Nr. 10 ./. Nr. 19)**	**635.000**	**603.100**	**486.853**
21	56, 57	Finanzerträge	-19.000	-16.000	-29.853
22	77	Finanzaufwendungen			
23		**Finanzergebnis (Nr. 21 bis Nr. 22)**	**-19.000**	**-16.000**	**-29.853**
24		**Ordentliches Ergebnis (Verwaltungsergebnis und Finanzergebnis Nr. 20 und Nr. 23)**	**616.000**	**587.100**	**457.000**
25	59	Außerordentliche Erträge			-1.155
26	79	Außerordentliche Aufwendungen			
27		**Außerordentliches Ergebnis (Nr. 25 ./. Nr. 26)**			**-1.155**
28		**Jahresergebnis vor internen Leistungsbeziehungen (ordentliches Ergebnis und außerordentliches Ergebnis Nr. 24 und Nr. 27)**	**616.000**	**587.100**	**455.845**
29		Erlöse der internen Leistungsbeziehungen	-103.750	-33.850	-69.970
30		Kosten der internen Leistungsbeziehungen	2.300		3.631
31		**Ergebnis der internen Leistungsbeziehungen**	**-101.450**	**-33.850**	**-66.340**
32		**Jahresergebnis nach internen Leistungsbeziehungen**	**514.550**	**553.250**	**389.505**

Muster 10 zu § 4 Abs. 4

Teilfinanzhaushalt
Produkt 010003 Finanzverwaltung

Stadt Florstadt

Produktbereich	01	Innere Verwaltung
Produktgruppe	0100	Verwaltungssteuerung und Service
Produkt	010003	Finanzverwaltung

		Haushaltsansatz				Investitions- und Investitionsförderungs-maßnahmen	
Nr.	Bezeichnung	2026	Verpflichtungs-ermächtigungen	2025	Ergebnis des Jahres-abschlusses 2024	Gesamt-auszahlungs-bedarf	davon bisher bereitgestellt
1	2	3	4	5	6	7	8
	Einzahlungen aus Investitionstätigkeit						
20	+ Einz. aus Investitionszuweis. und -zuschüssen sowie aus Investitionsbeiträgen						
21	+ Einz. aus Abgängen von Vermögensgegenständen des Sachanlagevermögens und des immateriellen Anlagevermögens						
22	+ Einz. aus Abgängen von Vermögensgegenständen des Finanzanlagevermögens						
	Einzahlungen aus Finanzierungstätigkeit						
31	+ Einz. aus der Aufnahme v. Krediten und wirtschaftlich vergleichbaren Vorgängen für Investitionen						
	Summe						
	Auszahlungen aus Investitionstätigkeit						
24	- Ausz. für den Erwerb von Grundstücken und Gebäuden						
25	- Ausz. für Baumaßnahmen						
26	- Ausz. für Investitionen in das sonstige Sachanlagevermögen und immaterielle Anlagevermögen davon: Ausz. aus gewährten Investitionszuweisungen und -zuschüssen						
27	- Ausz. für Investitionen in das Finanzanlagevermögen				-746		
	Auszahlungen aus Finanzierungstätigkeit						
32	- Ausz. für die Tilgung von Krediten und wirtschaftlich vergleichbaren Vorgängen für Investitionen						
	Summe				**-746**		
	Saldo (Einzahlungen ./. Auszahlungen)				**-746**		

Investitionen
Produkt 010003 Finanzverwaltung

Stadt Florstadt

Nr. Bezeichnung	Ansatz 2026	Verpflichtungs-Ermächtigungen	Ansatz 2025	Jahres-ergebnis 2024	Finanzplan 2027	Finanzplan 2028 2029	Bish. bereitgest. Ges. Ein- Ausz.
1	2	3	4	5	6	7	8
I010002-09 Zuführung z. Versorg.-rückl.Beamte				-746,28			-4.465,56
27 27 Ausz.f.Invest.i.d.Finanzanl.Verm.				-746,28			-4.465,56
Gesamtsumme Auszahlungen				**-746,28**			**-4.465,56**
Gesamtsumme Einzahlungen							
Gesamtsumme				**-746,28**			**-4.465,56**

Muster 9 zu § 4 Abs. 3

Teilergebnishaushalt
Produkt 010077 Bauhof

Stadt Florstadt

Produktbereich	01	Innere Verwaltung
Produktgruppe	0100	Verwaltungssteuerung und Service
Produkt	010077	Bauhof

			Haushaltsansatz		
Nr.	Konten	Bezeichnung	2026	2025	Ergebnis des Jahresabschlusses 2024
1	2	3	4	5	6
		Ordentliche Erträge			
01	50	Privatrechtliche Leistungsentgelte			
02	51	Öffentlich-rechtliche Leistungsentgelte			
03	548-549	Kostenersatzleistungen und -erstattungen	-250	-1.000	
04	52	Bestandsveränderungen und aktivierte Eigenleistungen			
05	55	Steuern und steuerähnliche Erträge einschl. Erträge aus gesetzlichen Umlagen			
06	547	Erträge aus Transferleistungen		-100	
07	540-543	Erträge aus Zuweisungen und Zuschüssen für lfd. Zwecke und allgemeine Umlagen			
08	546	Erträge aus der Auflösung von Sonderposten aus Investitionszuweisungen, -zuschüssen und Investitionsbeiträgen			
09	53	Sonstige ordentliche Erträge	-200	-500	-2.471
10		**Summe der ordentlichen Erträge (Nr. 1 bis 9)**	**-450**	**-1.600**	**-2.471**
		Ordentliche Aufwendungen			
11	62, 63, 640-643, 647-649, 65	Personalaufwendungen	725.000	82.600	135.300
12	644-646	Versorgungsaufwendungen	44.500	5.750	5.557
13	60, 61, 67-69	Aufwendungen für Sach- und Dienstleistungen	176.600	172.100	135.721
14	66	Abschreibungen	77.200	47.400	69.926
15	71	Aufwendungen für Zuweisungen und Zuschüsse sowie besondere Finanzaufwendungen			
16	73	Steueraufwendungen einschl. Aufwendungen aus gesetzlichen Umlageverpflichtungen			
17	72	Transferaufwendungen			
18	70, 74, 76	Sonstige ordentliche Aufwendungen	3.200	3.500	3.120
19		**Summe der ordentlichen Aufwendungen (Nr. 11 bis 18)**	**1.026.500**	**311.350**	**349.625**
20		**Verwaltungsergebnis (Nr. 10 ./. Nr. 19)**	**1.026.050**	**309.750**	**347.154**
21	56, 57	Finanzerträge			
22	77	Finanzaufwendungen			
23		**Finanzergebnis (Nr. 21 bis Nr. 22)**			
24		**Ordentliches Ergebnis (Verwaltungsergebnis und Finanzergebnis Nr. 20 und Nr. 23)**	**1.026.050**	**309.750**	**347.154**
25	59	Außerordentliche Erträge	-500		-750
26	79	Außerordentliche Aufwendungen			
27		**Außerordentliches Ergebnis (Nr. 25 ./. Nr. 26)**	**-500**		**-750**
28		**Jahresergebnis vor internen Leistungsbeziehungen (ordentliches Ergebnis und außerordentliches Ergebnis Nr. 24 und Nr. 27)**	**1.025.550**	**309.750**	**346.404**
29		Erlöse der internen Leistungsbeziehungen	-74.950	-52.650	-28.848
30		Kosten der internen Leistungsbeziehungen	3.800		4.472
31		**Ergebnis der internen Leistungsbeziehungen**	**-71.150**	**-52.650**	**-24.376**
32		**Jahresergebnis nach internen Leistungsbeziehungen**	**954.400**	**257.100**	**322.028**

Muster 10 zu § 4 Abs. 4

Teilfinanzhaushalt
Produkt 010077 Bauhof

Stadt Florstadt

Produktbereich	01	Innere Verwaltung
Produktgruppe	0100	Verwaltungssteuerung und Service
Produkt	010077	Bauhof

		Haushaltsansatz				Investitions- und Investitionsförderungs-maßnahmen	
Nr.	Bezeichnung	2026	Verpflichtungs-ermächtigungen	2025	Ergebnis des Jahres-abschlusses 2024	Gesamt-auszahlungs-bedarf	davon bisher bereitgestellt
1	2	3	4	5	6	7	8
	Einzahlungen aus Investitionstätigkeit						
20	+ Einz. aus Investitionszuweis. und -zuschüssen sowie aus Investitionsbeiträgen						
21	+ Einz. aus Abgängen von Vermögensgegenständen des Sachanlagevermögens und des immateriellen Anlagevermögens	12.500			750		
22	+ Einz. aus Abgängen von Vermögensgegenständen des Finanzanlagevermögens						
	Einzahlungen aus Finanzierungstätigkeit						
31	+ Einz. aus der Aufnahme v. Krediten und wirtschaftlich vergleichbaren Vorgängen für Investitionen						
	Summe	**12.500**			**750**		
	Auszahlungen aus Investitionstätigkeit						
24	- Ausz. für den Erwerb von Grundstücken und Gebäuden					-25.000	-25.000
25	- Ausz. für Baumaßnahmen (Verpflichtungsermächtigungen)					-320.000 (-1.000.000)	-250.000
26	- Ausz. für Investitionen in das sonstige Sachanlagevermögen und immaterielle Anlagevermögen davon: Ausz. aus gewährten Investitionszuweisungen und -zuschüssen	-385.000		-243.000	-158.148	-1.569.000	-1.539.000
27	- Ausz. für Investitionen in das Finanzanlagevermögen						
	Auszahlungen aus Finanzierungstätigkeit						
32	- Ausz. für die Tilgung von Krediten und wirtschaftlich vergleichbaren Vorgängen für Investitionen						
	Summe **(Verpflichtungsermächtigungen)**	**-385.000**		**-243.000**	**-158.148**	**-1.914.000** **(-1.000.000)**	**-1.814.000**
	Saldo (Einzahlungen ./. Auszahlungen) **(Verpflichtungsermächtigungen)**	**-372.500**		**-243.000**	**-157.398**	**-1.914.000** **(-1.000.000)**	**-1.814.000**

Investitionen
Produkt 010077 Bauhof

Stadt Florstadt

Nr. Bezeichnung	Ansatz 2026	Verpflichtungs-Ermächtigungen	Ansatz 2025	Jahres-ergebnis 2024	Finanzplan 2027	Finanzplan 2028 2029	Bish. bereitgest. Ges. Ein- Ausz.
1	2	3	4	5	6	7	8
I010077-01 Sacherwerb Ausrüstung Bauhof							-267.000,00 -261.174,43
26 26 Ausz.f.Invest.i.d.sonst.Sachanl.vermögen							-267.000,00 -261.174,43
I010077-02 Anteil d.Stadt Reichelsh. Rüttelwalze							4.000,00 3.305,22
20 20 Einz.a.Inv.zuw.u.-zusch.s.a.Inv.beitr.							4.000,00 3.305,22
I010077-03 Erwerb von Geräten für den Bauhof	-10.000,00		-10.000,00	-10.028,26	-10.000,00	-10.000,00 -10.000,00	-181.000,00 -83.047,86
26 26 Ausz.f.Invest.i.d.sonst.Sachanl.vermögen	-10.000,00		-10.000,00	-10.028,26	-10.000,00	-10.000,00 -10.000,00	-181.000,00 -83.047,86
I010077-04 Verkauf eines gebrauchten Fahrzeugs							2.800,00 5.800,00
01 1 Privatrechtliche Leistungsentgelte							2.500,00
21 21 Einz.a.Abg.v.Gegenst.d.Sachanlagevermögens und							2.800,00 3.300,00
I010077-05 Verkauf eines Fahrzeuges							900,00
21 21 Einz.a.Abg.v.Gegenst.d.Sachanlagevermögens und							900,00
I010077-06 Bauhof, Umbau Toilettenräume alt							-20.000,00
24 24 Ausz.f.d.Erwerb v.Grundstücken u.Gebäuden							-25.000,00
25 25 Auszahlungen für Baumaßnahmen							25.000,00
26 26 Ausz.f.Invest.i.d.sonst.Sachanl.vermögen							-20.000,00
I010077-07 Ersatzbeschaffung LKW mit Kran							-180.000,00 -171.024,96
26 26 Ausz.f.Invest.i.d.sonst.Sachanl.vermögen							-180.000,00 -171.024,96
I010077-08 Funktionsanbaugerät Bagger							-17.000,00 -19.737,10
26 26 Ausz.f.Invest.i.d.sonst.Sachanl.vermögen							-17.000,00 -19.737,10
I010077-09 Bauhof, Anbau Büro					-70.000,00		-275.000,00 -32.960,97
25 25 Auszahlungen für Baumaßnahmen					-70.000,00		-275.000,00 -32.960,97
I010077-10 Beschaffung Mehrzweckgreifer f. Bagger							-8.932,00
26 26 Ausz.f.Invest.i.d.sonst.Sachanl.vermögen							-8.932,00
I010077-11 Beschaffung Saug-Kehrdüse Bauhof							-11.601,61
26 26 Ausz.f.Invest.i.d.sonst.Sachanl.vermögen							-11.601,61
I010077-12 Beschaffung KFZ Mercedes Citan Bauhofl.							-17.897,60
26 26 Ausz.f.Invest.i.d.sonst.Sachanl.vermögen							-17.897,60
I010077-13 Beschaffung Kleintraktor m.Mähwerk				-4.319,11			-95.000,00 -82.970,11
26 26 Ausz.f.Invest.i.d.sonst.Sachanl.vermögen				-4.319,11			-95.000,00 -82.970,11
I010077-14 Bauhoffahrzeug f.Winterdienst				-131.947,20			-120.000,00 -131.947,20
26 26 Ausz.f.Invest.i.d.sonst.Sachanl.vermögen				-131.947,20			-120.000,00 -131.947,20
I010077-15 Mähdeck für Kleintraktor							-11.000,00
26 26 Ausz.f.Invest.i.d.sonst.Sachanl.vermögen							-11.000,00
I010077-16 Pritsche mit Kipper							-40.000,00 -36.835,00

Investitionen
Produkt 010077 Bauhof

Stadt Florstadt

Nr. Bezeichnung	Ansatz 2026	Verpflichtungs-Ermächtigungen	Ansatz 2025	Jahres-ergebnis 2024	Finanzplan 2027	Finanzplan 2028 2029	Bish. bereitgest. Ges. Ein- Ausz.
1	2	3	4	5	6	7	8
26 26 Ausz.f.Invest.i.d.sonst.Sachanl.vermögen							-40.000,00 -36.835,00
I010077-17 Mobil-Bagger Ersatzbeschaffung	-190.000,00		-190.000,00				-380.000,00 -182.551,95
21 21 Einz.a.Abg.v.Gegenst.d.Sachanlagevermögens und	12.000,00						12.000,00
26 26 Ausz.f.Invest.i.d.sonst.Sachanl.vermögen	-190.000,00		-190.000,00				-380.000,00 -182.551,95
I010077-18 Radlader Ersatzbeschaffung	-80.000,00						-80.000,00
26 26 Ausz.f.Invest.i.d.sonst.Sachanl.vermögen	-80.000,00						-80.000,00
I010077-20 Mercedes Citan Ersatzbeschaffung				-11.853,03			-11.853,03
26 26 Ausz.f.Invest.i.d.sonst.Sachanl.vermögen				-11.853,03			-11.853,03
I010077-21 Kleinmulcher mit Fernsteuerung	-25.000,00		-28.000,00				-53.000,00 -22.050,00
26 26 Ausz.f.Invest.i.d.sonst.Sachanl.vermögen	-25.000,00		-28.000,00				-53.000,00 -22.050,00
I010077-22 Greifer für Bagger			-15.000,00				-15.000,00 -13.982,50
26 26 Ausz.f.Invest.i.d.sonst.Sachanl.vermögen			-15.000,00				-15.000,00 -13.982,50
I010077-23 Beschaffung Fuhrpark Bauhof	-50.000,00						-50.000,00 -5.750,00
26 26 Ausz.f.Invest.i.d.sonst.Sachanl.vermögen	-50.000,00						-50.000,00 -5.750,00
I010077-24 Sandreinigungsmaschine	-15.000,00						-15.000,00
26 26 Ausz.f.Invest.i.d.sonst.Sachanl.vermögen	-15.000,00						-15.000,00
I010077-25 Schneeschild & Streuanlage	-15.000,00						-15.000,00
26 26 Ausz.f.Invest.i.d.sonst.Sachanl.vermögen	-15.000,00						-15.000,00
I064701-K1 Erricht.Kinderspielplatzes N.-Mockst.							-17,54
12 12 Auszahlungen für Sach- und Dienstleistungen							-17,54
I137501-08 Erwerb v.Sachen/Kleingeräte Friedhöfe							-2.018,24
26 26 Ausz.f.Invest.i.d.sonst.Sachanl.vermögen							-2.018,24
Gesamtsumme Auszahlungen	**-385.000,00**		**-243.000,00**	**-158.147,60**	**-80.000,00**	**-10.000,00 -10.000,00**	**-1.814.000,00 -1.096.352,10**
Gesamtsumme Einzahlungen							**6.800,00 10.005,22**
Gesamtsumme	**-385.000,00**		**-243.000,00**	**-158.147,60**	**-80.000,00**	**-10.000,00 -10.000,00**	**-1.807.200,00 -1.086.346,88**

Muster 9 zu § 4 Abs. 3

Teilergebnishaushalt
Produktbereich 02 Sicherheit und Ordnung

Stadt Florstadt

Produktbereich 02 Sicherheit und Ordnung

			Haushaltsansatz		
Nr.	Konten	Bezeichnung	2026	2025	Ergebnis des Jahresabschlusses 2024
1	2	3	4	5	6
		Ordentliche Erträge			
01	50	Privatrechtliche Leistungsentgelte	-1.600	-1.600	-1.913
02	51	Öffentlich-rechtliche Leistungsentgelte	-169.000	-142.500	-191.820
03	548-549	Kostenersatzleistungen und -erstattungen	-28.250	-20.650	-43.601
04	52	Bestandsveränderungen und aktivierte Eigenleistungen			
05	55	Steuern und steuerähnliche Erträge einschl. Erträge aus gesetzlichen Umlagen			
06	547	Erträge aus Transferleistungen			
07	540-543	Erträge aus Zuweisungen und Zuschüssen für lfd. Zwecke und allgemeine Umlagen			-593
08	546	Erträge aus der Auflösung von Sonderposten aus Investitionszuweisungen, -zuschüssen und Investitionsbeiträgen	-26.750	-22.350	-43.873
09	53	Sonstige ordentliche Erträge	-3.250	-1.650	-4.431
10		**Summe der ordentlichen Erträge (Nr. 1 bis 9)**	**-228.850**	**-188.750**	**-286.232**
		Ordentliche Aufwendungen			
11	62, 63, 640-643, 647-649, 65	Personalaufwendungen	525.300	411.300	489.241
12	644-646	Versorgungsaufwendungen	81.700	68.400	74.641
13	60, 61, 67-69	Aufwendungen für Sach- und Dienstleistungen	507.750	363.800	405.942
14	66	Abschreibungen	205.850	184.450	311.912
15	71	Aufwendungen für Zuweisungen und Zuschüsse sowie besondere Finanzaufwendungen	9.250	7.800	9.239
16	73	Steueraufwendungen einschl. Aufwendungen aus gesetzlichen Umlageverpflichtungen			
17	72	Transferaufwendungen	100	200	
18	70, 74, 76	Sonstige ordentliche Aufwendungen	250	250	866
19		**Summe der ordentlichen Aufwendungen (Nr. 11 bis 18)**	**1.330.200**	**1.036.200**	**1.291.841**
20		**Verwaltungsergebnis (Nr. 10 ./. Nr. 19)**	**1.101.350**	**847.450**	**1.005.609**
21	56, 57	Finanzerträge			
22	77	Finanzaufwendungen			
23		**Finanzergebnis (Nr. 21 bis Nr. 22)**			
24		**Ordentliches Ergebnis (Verwaltungsergebnis und Finanzergebnis Nr. 20 und Nr. 23)**	**1.101.350**	**847.450**	**1.005.609**
25	59	Außerordentliche Erträge			
26	79	Außerordentliche Aufwendungen			
27		**Außerordentliches Ergebnis (Nr. 25 ./. Nr. 26)**			
28		**Jahresergebnis vor internen Leistungsbeziehungen (ordentliches Ergebnis und außerordentliches Ergebnis Nr. 24 und Nr. 27)**	**1.101.350**	**847.450**	**1.005.609**
29		Erlöse der internen Leistungsbeziehungen			-866
30		Kosten der internen Leistungsbeziehungen	3.600		6.060
31		**Ergebnis der internen Leistungsbeziehungen**	**3.600**		**5.194**
32		**Jahresergebnis nach internen Leistungsbeziehungen**	**1.104.950**	**847.450**	**1.010.803**

Muster 10 zu § 4 Abs. 4

Teilfinanzhaushalt
Produktbereich 02 Sicherheit und Ordnung

Stadt Florstadt

Produktbereich 02 Sicherheit und Ordnung

		Haushaltsansatz				Investitions- und Investitionsförderungs-maßnahmen	
Nr.	Bezeichnung	2026	Verpflichtungs-ermächtigungen	2025	Ergebnis des Jahres-abschlusses 2024	Gesamt-auszahlungs-bedarf	davon bisher bereitgestellt
1	2	3	4	5	6	7	8
	Einzahlungen aus Investitionstätigkeit						
20	+ Einz. aus Investitionszuweis. und -zuschüssen sowie aus Investitionsbeiträgen	60.000			103.674		
21	+ Einz. aus Abgängen von Vermögensgegenständen des Sachanlagevermögens und des immateriellen Anlagevermögens						
22	+ Einz. aus Abgängen von Vermögensgegenständen des Finanzanlagevermögens						
	Einzahlungen aus Finanzierungstätigkeit						
31	+ Einz. aus der Aufnahme v. Krediten und wirtschaftlich vergleichbaren Vorgängen für Investitionen						
	Summe	**60.000**			**103.674**		
	Auszahlungen aus Investitionstätigkeit						
24	- Ausz. für den Erwerb von Grundstücken und Gebäuden					-4.317.000	-4.317.000
25	- Ausz. für Baumaßnahmen					-70.000	
26	- Ausz. für Investitionen in das sonstige Sachanlagevermögen und immaterielle Anlagevermögen davon: Ausz. aus gewährten Investitionszuweisungen und -zuschüssen (Verpflichtungsermächtigungen)	-578.500		-25.000	-277.047	-5.338.900 (-270.000)	-3.949.900
27	- Ausz. für Investitionen in das Finanzanlagevermögen				-1.390		
	Auszahlungen aus Finanzierungstätigkeit						
32	- Ausz. für die Tilgung von Krediten und wirtschaftlich vergleichbaren Vorgängen für Investitionen						
	Summe **(Verpflichtungsermächtigungen)**	**-578.500**		**-25.000**	**-278.437**	**-9.725.900** **(-270.000)**	**-8.266.900**
	Saldo (Einzahlungen ./. Auszahlungen) **(Verpflichtungsermächtigungen)**	**-518.500**		**-25.000**	**-174.763**	**-9.725.900** **(-270.000)**	**-8.266.900**

Muster 9 zu § 4 Abs. 3

Teilergebnishaushalt
Produktgruppe 0205 Statistik und Wahlen

Stadt Florstadt

Produktbereich	02	Sicherheit und Ordnung
Produktgruppe	0205	Statistik und Wahlen

			Haushaltsansatz		
Nr.	Konten	Bezeichnung	2026	2025	Ergebnis des Jahresabschlusses 2024
1	2	3	4	5	6
		Ordentliche Erträge			
01	50	Privatrechtliche Leistungsentgelte			
02	51	Öffentlich-rechtliche Leistungsentgelte			
03	548-549	Kostenersatzleistungen und -erstattungen	-2.000	-2.000	-4.853
04	52	Bestandsveränderungen und aktivierte Eigenleistungen			
05	55	Steuern und steuerähnliche Erträge einschl. Erträge aus gesetzlichen Umlagen			
06	547	Erträge aus Transferleistungen			
07	540-543	Erträge aus Zuweisungen und Zuschüssen für lfd. Zwecke und allgemeine Umlagen			
08	546	Erträge aus der Auflösung von Sonderposten aus Investitionszuweisungen, -zuschüssen und Investitionsbeiträgen			
09	53	Sonstige ordentliche Erträge			
10		**Summe der ordentlichen Erträge (Nr. 1 bis 9)**	**-2.000**	**-2.000**	**-4.853**
		Ordentliche Aufwendungen			
11	62, 63, 640-643, 647-649, 65	Personalaufwendungen			
12	644-646	Versorgungsaufwendungen			
13	60, 61, 67-69	Aufwendungen für Sach- und Dienstleistungen	16.400	7.300	22.667
14	66	Abschreibungen			
15	71	Aufwendungen für Zuweisungen und Zuschüsse sowie besondere Finanzaufwendungen			
16	73	Steueraufwendungen einschl. Aufwendungen aus gesetzlichen Umlageverpflichtungen			
17	72	Transferaufwendungen			
18	70, 74, 76	Sonstige ordentliche Aufwendungen			
19		**Summe der ordentlichen Aufwendungen (Nr. 11 bis 18)**	**16.400**	**7.300**	**22.667**
20		**Verwaltungsergebnis (Nr. 10 ./. Nr. 19)**	**14.400**	**5.300**	**17.814**
21	56, 57	Finanzerträge			
22	77	Finanzaufwendungen			
23		**Finanzergebnis (Nr. 21 bis Nr. 22)**			
24		**Ordentliches Ergebnis (Verwaltungsergebnis und Finanzergebnis Nr. 20 und Nr. 23)**	**14.400**	**5.300**	**17.814**
25	59	Außerordentliche Erträge			
26	79	Außerordentliche Aufwendungen			
27		**Außerordentliches Ergebnis (Nr. 25 ./. Nr. 26)**			
28		**Jahresergebnis vor internen Leistungsbeziehungen (ordentliches Ergebnis und außerordentliches Ergebnis Nr. 24 und Nr. 27)**	**14.400**	**5.300**	**17.814**
29		Erlöse der internen Leistungsbeziehungen			
30		Kosten der internen Leistungsbeziehungen			
31		**Ergebnis der internen Leistungsbeziehungen**			
32		**Jahresergebnis nach internen Leistungsbeziehungen**	**14.400**	**5.300**	**17.814**

Muster 10 zu § 4 Abs. 4

Teilfinanzhaushalt
Produktgruppe 0205 Statistik und Wahlen

Stadt Florstadt

Produktbereich	02	Sicherheit und Ordnung
Produktgruppe	0205	Statistik und Wahlen

		Haushaltsansatz				Investitions- und Investitionsförderungs-maßnahmen	
Nr.	Bezeichnung	2026	Verpflichtungs-ermächtigungen	2025	Ergebnis des Jahres-abschlusses 2024	Gesamt-auszahlungs-bedarf	davon bisher bereitgestellt
1	2	3	4	5	6	7	8
	Einzahlungen aus Investitionstätigkeit						
20	+ Einz. aus Investitionszuweis. und -zuschüssen sowie aus Investitionsbeiträgen						
21	+ Einz. aus Abgängen von Vermögensgegenständen des Sachanlagevermögens und des immateriellen Anlagevermögens						
22	+ Einz. aus Abgängen von Vermögensgegenständen des Finanzanlagevermögens						
	Einzahlungen aus Finanzierungstätigkeit						
31	+ Einz. aus der Aufnahme v. Krediten und wirtschaftlich vergleichbaren Vorgängen für Investitionen						
	Summe						
	Auszahlungen aus Investitionstätigkeit						
24	- Ausz. für den Erwerb von Grundstücken und Gebäuden						
25	- Ausz. für Baumaßnahmen						
26	- Ausz. für Investitionen in das sonstige Sachanlagevermögen und immaterielle Anlagevermögen davon: Ausz. aus gewährten Investitionszuweisungen und -zuschüssen						
27	- Ausz. für Investitionen in das Finanzanlagevermögen						
	Auszahlungen aus Finanzierungstätigkeit						
32	- Ausz. für die Tilgung von Krediten und wirtschaftlich vergleichbaren Vorgängen für Investitionen						
	Summe						
	Saldo (Einzahlungen ./. Auszahlungen)						

Muster 9 zu § 4 Abs. 3

Teilergebnishaushalt
Produkt 020501 Wahlen

Stadt Florstadt

Produktbereich	02	Sicherheit und Ordnung
Produktgruppe	0205	Statistik und Wahlen
Produkt	020501	Wahlen

			Haushaltsansatz		
Nr.	Konten	Bezeichnung	2026	2025	Ergebnis des Jahresabschlusses 2024
1	2	3	4	5	6
		Ordentliche Erträge			
01	50	Privatrechtliche Leistungsentgelte			
02	51	Öffentlich-rechtliche Leistungsentgelte			
03	548-549	Kostenersatzleistungen und -erstattungen	-2.000	-2.000	-4.853
04	52	Bestandsveränderungen und aktivierte Eigenleistungen			
05	55	Steuern und steuerähnliche Erträge einschl. Erträge aus gesetzlichen Umlagen			
06	547	Erträge aus Transferleistungen			
07	540-543	Erträge aus Zuweisungen und Zuschüssen für lfd. Zwecke und allgemeine Umlagen			
08	546	Erträge aus der Auflösung von Sonderposten aus Investitionszuweisungen, -zuschüssen und Investitionsbeiträgen			
09	53	Sonstige ordentliche Erträge			
10		**Summe der ordentlichen Erträge (Nr. 1 bis 9)**	**-2.000**	**-2.000**	**-4.853**
		Ordentliche Aufwendungen			
11	62, 63, 640-643, 647-649, 65	Personalaufwendungen			
12	644-646	Versorgungsaufwendungen			
13	60, 61, 67-69	Aufwendungen für Sach- und Dienstleistungen	16.400	7.300	22.667
14	66	Abschreibungen			
15	71	Aufwendungen für Zuweisungen und Zuschüsse sowie besondere Finanzaufwendungen			
16	73	Steueraufwendungen einschl. Aufwendungen aus gesetzlichen Umlageverpflichtungen			
17	72	Transferaufwendungen			
18	70, 74, 76	Sonstige ordentliche Aufwendungen			
19		**Summe der ordentlichen Aufwendungen (Nr. 11 bis 18)**	**16.400**	**7.300**	**22.667**
20		**Verwaltungsergebnis (Nr. 10 ./. Nr. 19)**	**14.400**	**5.300**	**17.814**
21	56, 57	Finanzerträge			
22	77	Finanzaufwendungen			
23		**Finanzergebnis (Nr. 21 bis Nr. 22)**			
24		**Ordentliches Ergebnis (Verwaltungsergebnis und Finanzergebnis Nr. 20 und Nr. 23)**	**14.400**	**5.300**	**17.814**
25	59	Außerordentliche Erträge			
26	79	Außerordentliche Aufwendungen			
27		**Außerordentliches Ergebnis (Nr. 25 ./. Nr. 26)**			
28		**Jahresergebnis vor internen Leistungsbeziehungen (ordentliches Ergebnis und außerordentliches Ergebnis Nr. 24 und Nr. 27)**	**14.400**	**5.300**	**17.814**
29		Erlöse der internen Leistungsbeziehungen			
30		Kosten der internen Leistungsbeziehungen			
31		**Ergebnis der internen Leistungsbeziehungen**			
32		**Jahresergebnis nach internen Leistungsbeziehungen**	**14.400**	**5.300**	**17.814**

Muster 10 zu § 4 Abs. 4

Teilfinanzhaushalt
Produkt 020501 Wahlen

Stadt Florstadt

Produktbereich	02	Sicherheit und Ordnung
Produktgruppe	0205	Statistik und Wahlen
Produkt	020501	Wahlen

		Haushaltsansatz				Investitions- und Investitionsförderungs-maßnahmen	
Nr.	Bezeichnung	2026	Verpflichtungs-ermächtigungen	2025	Ergebnis des Jahres-abschlusses 2024	Gesamt-auszahlungs-bedarf	davon bisher bereitgestellt
1	2	3	4	5	6	7	8
	Einzahlungen aus Investitionstätigkeit						
20	+ Einz. aus Investitionszuweis. und -zuschüssen sowie aus Investitionsbeiträgen						
21	+ Einz. aus Abgängen von Vermögensgegenständen des Sachanlagevermögens und des immateriellen Anlagevermögens						
22	+ Einz. aus Abgängen von Vermögensgegenständen des Finanzanlagevermögens						
	Einzahlungen aus Finanzierungstätigkeit						
31	+ Einz. aus der Aufnahme v. Krediten und wirtschaftlich vergleichbaren Vorgängen für Investitionen						
	Summe						
	Auszahlungen aus Investitionstätigkeit						
24	- Ausz. für den Erwerb von Grundstücken und Gebäuden						
25	- Ausz. für Baumaßnahmen						
26	- Ausz. für Investitionen in das sonstige Sachanlagevermögen und immaterielle Anlagevermögen davon: Ausz. aus gewährten Investitionszuweisungen und -zuschüssen						
27	- Ausz. für Investitionen in das Finanzanlagevermögen						
	Auszahlungen aus Finanzierungstätigkeit						
32	- Ausz. für die Tilgung von Krediten und wirtschaftlich vergleichbaren Vorgängen für Investitionen						
	Summe						
	Saldo (Einzahlungen ./. Auszahlungen)						

Muster 9 zu § 4 Abs. 3

Teilergebnishaushalt
Produktgruppe 0211 Ordnungsverwaltung

Stadt Florstadt

Produktbereich	02	Sicherheit und Ordnung
Produktgruppe	0211	Ordnungsverwaltung

			Haushaltsansatz		
Nr.	Konten	Bezeichnung	2026	2025	Ergebnis des Jahresabschlusses 2024
1	2	3	4	5	6
		Ordentliche Erträge			
01	50	Privatrechtliche Leistungsentgelte	-1.000	-1.000	-1.313
02	51	Öffentlich-rechtliche Leistungsentgelte	-169.000	-142.500	-191.820
03	548-549	Kostenersatzleistungen und -erstattungen	-7.600	-2.000	-21.707
04	52	Bestandsveränderungen und aktivierte Eigenleistungen			
05	55	Steuern und steuerähnliche Erträge einschl. Erträge aus gesetzlichen Umlagen			
06	547	Erträge aus Transferleistungen			
07	540-543	Erträge aus Zuweisungen und Zuschüssen für lfd. Zwecke und allgemeine Umlagen			
08	546	Erträge aus der Auflösung von Sonderposten aus Investitionszuweisungen, -zuschüssen und Investitionsbeiträgen	-1.500	-1.500	
09	53	Sonstige ordentliche Erträge			-530
10		**Summe der ordentlichen Erträge (Nr. 1 bis 9)**	**-179.100**	**-147.000**	**-215.370**
		Ordentliche Aufwendungen			
11	62, 63, 640-643, 647-649, 65	Personalaufwendungen	521.750	408.450	486.639
12	644-646	Versorgungsaufwendungen	81.700	68.400	74.641
13	60, 61, 67-69	Aufwendungen für Sach- und Dienstleistungen	113.600	113.300	118.322
14	66	Abschreibungen	2.150	2.150	1.605
15	71	Aufwendungen für Zuweisungen und Zuschüsse sowie besondere Finanzaufwendungen	3.000	3.000	3.548
16	73	Steueraufwendungen einschl. Aufwendungen aus gesetzlichen Umlageverpflichtungen			
17	72	Transferaufwendungen			
18	70, 74, 76	Sonstige ordentliche Aufwendungen			
19		**Summe der ordentlichen Aufwendungen (Nr. 11 bis 18)**	**722.200**	**595.300**	**684.755**
20		**Verwaltungsergebnis (Nr. 10 ./. Nr. 19)**	**543.100**	**448.300**	**469.385**
21	56, 57	Finanzerträge			
22	77	Finanzaufwendungen			
23		**Finanzergebnis (Nr. 21 bis Nr. 22)**			
24		**Ordentliches Ergebnis (Verwaltungsergebnis und Finanzergebnis Nr. 20 und Nr. 23)**	**543.100**	**448.300**	**469.385**
25	59	Außerordentliche Erträge			
26	79	Außerordentliche Aufwendungen			
27		**Außerordentliches Ergebnis (Nr. 25 ./. Nr. 26)**			
28		**Jahresergebnis vor internen Leistungsbeziehungen (ordentliches Ergebnis und außerordentliches Ergebnis Nr. 24 und Nr. 27)**	**543.100**	**448.300**	**469.385**
29		Erlöse der internen Leistungsbeziehungen			
30		Kosten der internen Leistungsbeziehungen	3.600		6.060
31		**Ergebnis der internen Leistungsbeziehungen**	**3.600**		**6.060**
32		**Jahresergebnis nach internen Leistungsbeziehungen**	**546.700**	**448.300**	**475.445**

Muster 10 zu § 4 Abs. 4

Teilfinanzhaushalt
Produktgruppe 0211 Ordnungsverwaltung

Stadt Florstadt

Produktbereich	02	Sicherheit und Ordnung
Produktgruppe	0211	Ordnungsverwaltung

		Haushaltsansatz				Investitions- und Investitionsförderungs-maßnahmen	
Nr.	Bezeichnung	2026	Verpflichtungs-ermächtigungen	2025	Ergebnis des Jahres-abschlusses 2024	Gesamt-auszahlungs-bedarf	davon bisher bereitgestellt
1	2	3	4	5	6	7	8
	Einzahlungen aus Investitionstätigkeit						
20	+ Einz. aus Investitionszuweis. und -zuschüssen sowie aus Investitionsbeiträgen						
21	+ Einz. aus Abgängen von Vermögensgegenständen des Sachanlagevermögens und des immateriellen Anlagevermögens						
22	+ Einz. aus Abgängen von Vermögensgegenständen des Finanzanlagevermögens						
	Einzahlungen aus Finanzierungstätigkeit						
31	+ Einz. aus der Aufnahme v. Krediten und wirtschaftlich vergleichbaren Vorgängen für Investitionen						
	Summe						
	Auszahlungen aus Investitionstätigkeit						
24	- Ausz. für den Erwerb von Grundstücken und Gebäuden						
25	- Ausz. für Baumaßnahmen						
26	- Ausz. für Investitionen in das sonstige Sachanlagevermögen und immaterielle Anlagevermögen davon: Ausz. aus gewährten Investitionszuweisungen und -zuschüssen	-11.500				-57.000	-57.000
27	- Ausz. für Investitionen in das Finanzanlagevermögen				-1.390		
	Auszahlungen aus Finanzierungstätigkeit						
32	- Ausz. für die Tilgung von Krediten und wirtschaftlich vergleichbaren Vorgängen für Investitionen						
	Summe	**-11.500**			**-1.390**	**-57.000**	**-57.000**
	Saldo (Einzahlungen ./. Auszahlungen)	**-11.500**			**-1.390**	**-57.000**	**-57.000**

Investitionen
Produktgruppe 0211 Ordnungsverwaltung

Stadt Florstadt

Nr. Bezeichnung	Ansatz 2026	Verpflichtungs-Ermächtigungen	Ansatz 2025	Jahres-ergebnis 2024	Finanzplan 2027	Finanzplan 2028 2029	Bish. bereitgest. Ges. Ein- Ausz.
1	2	3	4	5	6	7	8
I010002-01 Bewertung des Anlagevermögens							66,50
02 2 Öffentlich-rechtliche Leistungsentgelte							66,50
I010002-09 Zuführung z. Versorg.-rückl.Beamte				-1.390,37			-14.909,65
22 22 Einz.a.Abg.v.Gegenst.d.Finanzanl.verm.							108,21
27 27 Ausz.f.Invest.i.d.Finanzanl.Verm.				-1.390,37			-15.017,86
I021101-01 Geschwindigkeitsanzeiger/Zählgerät							-22.500,00 -15.705,10
20 20 Einz.a.Inv.zuw.u.-zusch.s.a.Inv.beitr.							7.500,00
24 24 Ausz.f.d.Erwerb v.Grundstücken u.Gebäuden							-937,27
26 26 Ausz.f.Invest.i.d.sonst.Sachanl.vermögen							-22.500,00 -14.767,83
I021101-02 Möbelierung Einwohnermeldeamt							-15.000,00 -6.465,47
26 26 Ausz.f.Invest.i.d.sonst.Sachanl.vermögen							-15.000,00 -6.465,47
I021101-04 Lizenz - Gewerbe- und Erlaubniswesen MIGEWA21	-11.500,00						-11.500,00
26 26 Ausz.f.Invest.i.d.sonst.Sachanl.vermögen	-11.500,00						-11.500,00
I021102-01 Einricht. Trauzimmer Rathaus Florstadt							-8.000,00 -9.003,00
26 26 Ausz.f.Invest.i.d.sonst.Sachanl.vermögen							-8.000,00 -9.003,00
Gesamtsumme Auszahlungen	**-11.500,00**			**-1.390,37**			**-57.000,00** **-46.191,43**
Gesamtsumme Einzahlungen							**174,71**
Gesamtsumme	**-11.500,00**			**-1.390,37**			**-57.000,00** **-46.016,72**

Muster 9 zu § 4 Abs. 3

Teilergebnishaushalt
Produkt 021101 Ordnungsverwaltung

Stadt Florstadt

Produktbereich	02	Sicherheit und Ordnung
Produktgruppe	0211	Ordnungsverwaltung
Produkt	021101	Ordnungsverwaltung

			Haushaltsansatz		
Nr.	Konten	Bezeichnung	2026	2025	Ergebnis des Jahresabschlusses 2024
1	2	3	4	5	6
		Ordentliche Erträge			
01	50	Privatrechtliche Leistungsentgelte			
02	51	Öffentlich-rechtliche Leistungsentgelte	-137.000	-112.500	-159.112
03	548-549	Kostenersatzleistungen und -erstattungen	-7.600	-2.000	-21.707
04	52	Bestandsveränderungen und aktivierte Eigenleistungen			
05	55	Steuern und steuerähnliche Erträge einschl. Erträge aus gesetzlichen Umlagen			
06	547	Erträge aus Transferleistungen			
07	540-543	Erträge aus Zuweisungen und Zuschüssen für lfd. Zwecke und allgemeine Umlagen			
08	546	Erträge aus der Auflösung von Sonderposten aus Investitionszuweisungen, -zuschüssen und Investitionsbeiträgen	-1.500	-1.500	
09	53	Sonstige ordentliche Erträge			-530
10		**Summe der ordentlichen Erträge (Nr. 1 bis 9)**	**-146.100**	**-116.000**	**-181.348**
		Ordentliche Aufwendungen			
11	62, 63, 640-643, 647-649, 65	Personalaufwendungen	427.050	317.700	402.153
12	644-646	Versorgungsaufwendungen	77.700	63.150	69.660
13	60, 61, 67-69	Aufwendungen für Sach- und Dienstleistungen	101.150	100.250	107.455
14	66	Abschreibungen	1.500	1.500	1.005
15	71	Aufwendungen für Zuweisungen und Zuschüsse sowie besondere Finanzaufwendungen	3.000	3.000	3.548
16	73	Steueraufwendungen einschl. Aufwendungen aus gesetzlichen Umlageverpflichtungen			
17	72	Transferaufwendungen			
18	70, 74, 76	Sonstige ordentliche Aufwendungen			
19		**Summe der ordentlichen Aufwendungen (Nr. 11 bis 18)**	**610.400**	**485.600**	**583.822**
20		**Verwaltungsergebnis (Nr. 10 ./. Nr. 19)**	**464.300**	**369.600**	**402.474**
21	56, 57	Finanzerträge			
22	77	Finanzaufwendungen			
23		**Finanzergebnis (Nr. 21 bis Nr. 22)**			
24		**Ordentliches Ergebnis (Verwaltungsergebnis und Finanzergebnis Nr. 20 und Nr. 23)**	**464.300**	**369.600**	**402.474**
25	59	Außerordentliche Erträge			
26	79	Außerordentliche Aufwendungen			
27		**Außerordentliches Ergebnis (Nr. 25 ./. Nr. 26)**			
28		**Jahresergebnis vor internen Leistungsbeziehungen (ordentliches Ergebnis und außerordentliches Ergebnis Nr. 24 und Nr. 27)**	**464.300**	**369.600**	**402.474**
29		Erlöse der internen Leistungsbeziehungen			
30		Kosten der internen Leistungsbeziehungen	2.900		4.887
31		**Ergebnis der internen Leistungsbeziehungen**	**2.900**		**4.887**
32		**Jahresergebnis nach internen Leistungsbeziehungen**	**467.200**	**369.600**	**407.361**

Muster 10 zu § 4 Abs. 4

Teilfinanzhaushalt
Produkt 021101 Ordnungsverwaltung

Stadt Florstadt

Produktbereich	02	Sicherheit und Ordnung
Produktgruppe	0211	Ordnungsverwaltung
Produkt	021101	Ordnungsverwaltung

		Haushaltsansatz				Investitions- und Investitionsförderungs-maßnahmen	
Nr.	Bezeichnung	2026	Verpflichtungs-ermächtigungen	2025	Ergebnis des Jahres-abschlusses 2024	Gesamt-auszahlungs-bedarf	davon bisher bereitgestellt
1	2	3	4	5	6	7	8
	Einzahlungen aus Investitionstätigkeit						
20	+ Einz. aus Investitionszuweis. und -zuschüssen sowie aus Investitionsbeiträgen						
21	+ Einz. aus Abgängen von Vermögensgegenständen des Sachanlagevermögens und des immateriellen Anlagevermögens						
22	+ Einz. aus Abgängen von Vermögensgegenständen des Finanzanlagevermögens						
	Einzahlungen aus Finanzierungstätigkeit						
31	+ Einz. aus der Aufnahme v. Krediten und wirtschaftlich vergleichbaren Vorgängen für Investitionen						
	Summe						
	Auszahlungen aus Investitionstätigkeit						
24	- Ausz. für den Erwerb von Grundstücken und Gebäuden						
25	- Ausz. für Baumaßnahmen						
26	- Ausz. für Investitionen in das sonstige Sachanlagevermögen und immaterielle Anlagevermögen davon: Ausz. aus gewährten Investitionszuweisungen und -zuschüssen	-11.500				-49.000	-49.000
27	- Ausz. für Investitionen in das Finanzanlagevermögen				-1.390		
	Auszahlungen aus Finanzierungstätigkeit						
32	- Ausz. für die Tilgung von Krediten und wirtschaftlich vergleichbaren Vorgängen für Investitionen						
	Summe	**-11.500**			**-1.390**	**-49.000**	**-49.000**
	Saldo (Einzahlungen ./. Auszahlungen)	**-11.500**			**-1.390**	**-49.000**	**-49.000**

Investitionen
Produkt 021101 Ordnungsverwaltung

Stadt Florstadt

Nr. Bezeichnung	Ansatz 2026	Verpflichtungs-Ermächtigungen	Ansatz 2025	Jahres-ergebnis 2024	Finanzplan 2027	Finanzplan 2028 2029	Bish. bereitgest. Ges. Ein- Ausz.
1	2	3	4	5	6	7	8
I010002-01 Bewertung des Anlagevermögens							66,50
02 2 Öffentlich-rechtliche Leistungsentgelte							66,50
I010002-09 Zuführung z. Versorg.-rückl.Beamte				-1.390,37			-14.909,65
22 22 Einz.a.Abg.v.Gegenst.d.Finanzanl.verm.							108,21
27 27 Ausz.f.Invest.i.d.Finanzanl.Verm.				-1.390,37			-15.017,86
I021101-01 Geschwindigkeitsanzeiger/Zählgerät							-22.500,00 -15.705,10
20 20 Einz.a.Inv.zuw.u.-zusch.s.a.Inv.beitr.							7.500,00
24 24 Ausz.f.d.Erwerb v.Grundstücken u.Gebäuden							-937,27
26 26 Ausz.f.Invest.i.d.sonst.Sachanl.vermögen							-22.500,00 -14.767,83
I021101-02 Möbelierung Einwohnermeldeamt							-15.000,00 -6.465,47
26 26 Ausz.f.Invest.i.d.sonst.Sachanl.vermögen							-15.000,00 -6.465,47
I021101-04 Lizenz - Gewerbe- und Erlaubniswesen MIGEWA21	-11.500,00						-11.500,00
26 26 Ausz.f.Invest.i.d.sonst.Sachanl.vermögen	-11.500,00						-11.500,00
Gesamtsumme Auszahlungen	**-11.500,00**			**-1.390,37**			**-49.000,00** **-37.188,43**
Gesamtsumme Einzahlungen							**174,71**
Gesamtsumme	**-11.500,00**			**-1.390,37**			**-49.000,00** **-37.013,72**

Muster 9 zu § 4 Abs. 3

Teilergebnishaushalt
Produkt 021102 Standesamt

Stadt Florstadt

Produktbereich	02	Sicherheit und Ordnung
Produktgruppe	0211	Ordnungsverwaltung
Produkt	021102	Standesamt

			Haushaltsansatz		
Nr.	Konten	Bezeichnung	2026	2025	Ergebnis des Jahresabschlusses 2024
1	2	3	4	5	6
		Ordentliche Erträge			
01	50	Privatrechtliche Leistungsentgelte	-1.000	-1.000	-1.313
02	51	Öffentlich-rechtliche Leistungsentgelte	-32.000	-30.000	-32.709
03	548-549	Kostenersatzleistungen und -erstattungen			
04	52	Bestandsveränderungen und aktivierte Eigenleistungen			
05	55	Steuern und steuerähnliche Erträge einschl. Erträge aus gesetzlichen Umlagen			
06	547	Erträge aus Transferleistungen			
07	540-543	Erträge aus Zuweisungen und Zuschüssen für lfd. Zwecke und allgemeine Umlagen			
08	546	Erträge aus der Auflösung von Sonderposten aus Investitionszuweisungen, -zuschüssen und Investitionsbeiträgen			
09	53	Sonstige ordentliche Erträge			
10		**Summe der ordentlichen Erträge (Nr. 1 bis 9)**	**-33.000**	**-31.000**	**-34.022**
		Ordentliche Aufwendungen			
11	62, 63, 640-643, 647-649, 65	Personalaufwendungen	94.700	90.750	84.486
12	644-646	Versorgungsaufwendungen	4.000	5.250	4.981
13	60, 61, 67-69	Aufwendungen für Sach- und Dienstleistungen	12.450	13.050	10.867
14	66	Abschreibungen	650	650	600
15	71	Aufwendungen für Zuweisungen und Zuschüsse sowie besondere Finanzaufwendungen			
16	73	Steueraufwendungen einschl. Aufwendungen aus gesetzlichen Umlageverpflichtungen			
17	72	Transferaufwendungen			
18	70, 74, 76	Sonstige ordentliche Aufwendungen			
19		**Summe der ordentlichen Aufwendungen (Nr. 11 bis 18)**	**111.800**	**109.700**	**100.934**
20		**Verwaltungsergebnis (Nr. 10 ./. Nr. 19)**	**78.800**	**78.700**	**66.912**
21	56, 57	Finanzerträge			
22	77	Finanzaufwendungen			
23		**Finanzergebnis (Nr. 21 bis Nr. 22)**			
24		**Ordentliches Ergebnis (Verwaltungsergebnis und Finanzergebnis Nr. 20 und Nr. 23)**	**78.800**	**78.700**	**66.912**
25	59	Außerordentliche Erträge			
26	79	Außerordentliche Aufwendungen			
27		**Außerordentliches Ergebnis (Nr. 25 ./. Nr. 26)**			
28		**Jahresergebnis vor internen Leistungsbeziehungen (ordentliches Ergebnis und außerordentliches Ergebnis Nr. 24 und Nr. 27)**	**78.800**	**78.700**	**66.912**
29		Erlöse der internen Leistungsbeziehungen			
30		Kosten der internen Leistungsbeziehungen	700		1.173
31		**Ergebnis der internen Leistungsbeziehungen**	**700**		**1.173**
32		**Jahresergebnis nach internen Leistungsbeziehungen**	**79.500**	**78.700**	**68.085**

Muster 10 zu § 4 Abs. 4

Teilfinanzhaushalt
Produkt 021102 Standesamt

Stadt Florstadt

Produktbereich	02	Sicherheit und Ordnung
Produktgruppe	0211	Ordnungsverwaltung
Produkt	021102	Standesamt

		Haushaltsansatz				Investitions- und Investitionsförderungs-maßnahmen	
Nr.	Bezeichnung	2026	Verpflichtungs-ermächtigungen	2025	Ergebnis des Jahres-abschlusses 2024	Gesamt-auszahlungs-bedarf	davon bisher bereitgestellt
1	2	3	4	5	6	7	8
	Einzahlungen aus Investitionstätigkeit						
20	+ Einz. aus Investitionszuweis. und -zuschüssen sowie aus Investitionsbeiträgen						
21	+ Einz. aus Abgängen von Vermögensgegenständen des Sachanlagevermögens und des immateriellen Anlagevermögens						
22	+ Einz. aus Abgängen von Vermögensgegenständen des Finanzanlagevermögens						
	Einzahlungen aus Finanzierungstätigkeit						
31	+ Einz. aus der Aufnahme v. Krediten und wirtschaftlich vergleichbaren Vorgängen für Investitionen						
	Summe						
	Auszahlungen aus Investitionstätigkeit						
24	- Ausz. für den Erwerb von Grundstücken und Gebäuden						
25	- Ausz. für Baumaßnahmen						
26	- Ausz. für Investitionen in das sonstige Sachanlagevermögen und immaterielle Anlagevermögen davon: Ausz. aus gewährten Investitionszuweisungen und -zuschüssen					-8.000	-8.000
27	- Ausz. für Investitionen in das Finanzanlagevermögen						
	Auszahlungen aus Finanzierungstätigkeit						
32	- Ausz. für die Tilgung von Krediten und wirtschaftlich vergleichbaren Vorgängen für Investitionen						
	Summe					**-8.000**	**-8.000**
	Saldo (Einzahlungen ./. Auszahlungen)					**-8.000**	**-8.000**

Investitionen
Produkt 021102 Standesamt

Stadt Florstadt

Nr. Bezeichnung	Ansatz 2026	Verpflichtungs-Ermächtigungen	Ansatz 2025	Jahres-ergebnis 2024	Finanzplan 2027	Finanzplan 2028 2029	Bish. bereitgest. Ges. Ein- Ausz.
1	2	3	4	5	6	7	8
I021102-01 Einricht. Trauzimmer Rathaus Florstadt							-8.000,00 -9.003,00
26 26 Ausz.f.Invest.i.d.sonst.Sachanl.vermögen							-8.000,00 -9.003,00
Gesamtsumme Auszahlungen							**-8.000,00** **-9.003,00**
Gesamtsumme Einzahlungen							
Gesamtsumme							**-8.000,00** **-9.003,00**

Muster 9 zu § 4 Abs. 3

Teilergebnishaushalt
Produktgruppe 0213 Brandschutz

Stadt Florstadt

Produktbereich 02 Sicherheit und Ordnung
Produktgruppe 0213 Brandschutz

			Haushaltsansatz		
Nr.	Konten	Bezeichnung	2026	2025	Ergebnis des Jahresabschlusses 2024
1	2	3	4	5	6
		Ordentliche Erträge			
01	50	Privatrechtliche Leistungsentgelte	-600	-600	-600
02	51	Öffentlich-rechtliche Leistungsentgelte			
03	548-549	Kostenersatzleistungen und -erstattungen	-18.650	-16.650	-17.041
04	52	Bestandsveränderungen und aktivierte Eigenleistungen			
05	55	Steuern und steuerähnliche Erträge einschl. Erträge aus gesetzlichen Umlagen			
06	547	Erträge aus Transferleistungen			
07	540-543	Erträge aus Zuweisungen und Zuschüssen für lfd. Zwecke und allgemeine Umlagen			
08	546	Erträge aus der Auflösung von Sonderposten aus Investitionszuweisungen, -zuschüssen und Investitionsbeiträgen	-25.250	-20.850	-43.873
09	53	Sonstige ordentliche Erträge	-3.250	-1.650	-3.901
10		**Summe der ordentlichen Erträge (Nr. 1 bis 9)**	**-47.750**	**-39.750**	**-65.416**
		Ordentliche Aufwendungen			
11	62, 63, 640-643, 647-649, 65	Personalaufwendungen	3.400	2.650	2.602
12	644-646	Versorgungsaufwendungen			
13	60, 61, 67-69	Aufwendungen für Sach- und Dienstleistungen	376.300	241.750	263.549
14	66	Abschreibungen	203.700	182.300	310.307
15	71	Aufwendungen für Zuweisungen und Zuschüsse sowie besondere Finanzaufwendungen	6.250	4.800	5.691
16	73	Steueraufwendungen einschl. Aufwendungen aus gesetzlichen Umlageverpflichtungen			
17	72	Transferaufwendungen	100	200	
18	70, 74, 76	Sonstige ordentliche Aufwendungen	250	250	866
19		**Summe der ordentlichen Aufwendungen (Nr. 11 bis 18)**	**590.000**	**431.950**	**583.014**
20		**Verwaltungsergebnis (Nr. 10 ./. Nr. 19)**	**542.250**	**392.200**	**517.598**
21	56, 57	Finanzerträge			
22	77	Finanzaufwendungen			
23		**Finanzergebnis (Nr. 21 bis Nr. 22)**			
24		**Ordentliches Ergebnis (Verwaltungsergebnis und Finanzergebnis Nr. 20 und Nr. 23)**	**542.250**	**392.200**	**517.598**
25	59	Außerordentliche Erträge			
26	79	Außerordentliche Aufwendungen			
27		**Außerordentliches Ergebnis (Nr. 25 ./. Nr. 26)**			
28		**Jahresergebnis vor internen Leistungsbeziehungen (ordentliches Ergebnis und außerordentliches Ergebnis Nr. 24 und Nr. 27)**	**542.250**	**392.200**	**517.598**
29		Erlöse der internen Leistungsbeziehungen			-866
30		Kosten der internen Leistungsbeziehungen			
31		**Ergebnis der internen Leistungsbeziehungen**			**-866**
32		**Jahresergebnis nach internen Leistungsbeziehungen**	**542.250**	**392.200**	**516.732**

Muster 10 zu § 4 Abs. 4

Teilfinanzhaushalt
Produktgruppe 0213 Brandschutz

Stadt Florstadt

Produktbereich 02 Sicherheit und Ordnung
Produktgruppe 0213 Brandschutz

		Haushaltsansatz				Investitions- und Investitionsförderungs-maßnahmen	
Nr.	Bezeichnung	2026	Verpflichtungs-ermächtigungen	2025	Ergebnis des Jahres-abschlusses 2024	Gesamt-auszahlungs-bedarf	davon bisher bereitgestellt
1	2	3	4	5	6	7	8
	Einzahlungen aus Investitionstätigkeit						
20	+ Einz. aus Investitionszuweis. und -zuschüssen sowie aus Investitionsbeiträgen	60.000			103.674		
21	+ Einz. aus Abgängen von Vermögensgegenständen des Sachanlagevermögens und des immateriellen Anlagevermögens						
22	+ Einz. aus Abgängen von Vermögensgegenständen des Finanzanlagevermögens						
	Einzahlungen aus Finanzierungstätigkeit						
31	+ Einz. aus der Aufnahme v. Krediten und wirtschaftlich vergleichbaren Vorgängen für Investitionen						
	Summe	**60.000**			**103.674**		
	Auszahlungen aus Investitionstätigkeit						
24	- Ausz. für den Erwerb von Grundstücken und Gebäuden					-4.317.000	-4.317.000
25	- Ausz. für Baumaßnahmen					-70.000	
26	- Ausz. für Investitionen in das sonstige Sachanlagevermögen und immaterielle Anlagevermögen davon: Ausz. aus gewährten Investitionszuweisungen und -zuschüssen (Verpflichtungsermächtigungen)	-567.000		-25.000	-277.047	-5.281.900 (-270.000)	-3.892.900
27	- Ausz. für Investitionen in das Finanzanlagevermögen						
	Auszahlungen aus Finanzierungstätigkeit						
32	- Ausz. für die Tilgung von Krediten und wirtschaftlich vergleichbaren Vorgängen für Investitionen						
	Summe **(Verpflichtungsermächtigungen)**	**-567.000**		**-25.000**	**-277.047**	**-9.668.900** **(-270.000)**	**-8.209.900**
	Saldo (Einzahlungen ./. Auszahlungen) **(Verpflichtungsermächtigungen)**	**-507.000**		**-25.000**	**-173.373**	**-9.668.900** **(-270.000)**	**-8.209.900**

Investitionen
Produktgruppe 0213 Brandschutz

Stadt Florstadt

Nr. Bezeichnung	Ansatz 2026	Verpflichtungs-Ermächtigungen	Ansatz 2025	Jahres-ergebnis 2024	Finanzplan 2027	Finanzplan 2028 2029	Bish. bereitgest. Ges. Ein- Ausz.
1	2	3	4	5	6	7	8
I021301-01 Erwerb v.bewegl.Sachen/Jug.-feuerw.							-14.900,00 -2.063,46
26 26 Ausz.f.Invest.i.d.sonst.Sachanl.vermögen							-14.900,00 -2.063,46
I021301-02 Erw.v.bewegl.Sachen/Kleingeräte FFW	-35.000,00		-25.000,00	-8.272,55	-15.000,00	-15.000,00 -15.000,00	-532.000,00 -333.872,08
12 12 Auszahlungen für Sach- und Dienstleistungen							-4.949,04
24 24 Ausz.f.d.Erwerb v.Grundstücken u.Gebäuden							-1.317,28
26 26 Ausz.f.Invest.i.d.sonst.Sachanl.vermögen	-35.000,00		-25.000,00	-8.272,55	-15.000,00	-15.000,00 -15.000,00	-532.000,00 -327.605,76
I021301-03 HLF 20/16 FFW Nieder-Florstadt							-280.000,00 -293.073,52
26 26 Ausz.f.Invest.i.d.sonst.Sachanl.vermögen							-280.000,00 -293.073,52
I021301-04 Zusch.HLF 20/16 FFW Nieder-Florstadt							88.000,00 88.000,00
20 20 Einz.a.Inv.zuw.u.-zusch.s.a.Inv.beitr.							88.000,00 88.000,00
I021301-05 Gerätehaus FFW N.-Florstadt/O.-Florstadt							-3.300.000,00 -2.415.522,40
20 20 Einz.a.Inv.zuw.u.-zusch.s.a.Inv.beitr.							517.000,00
24 24 Ausz.f.d.Erwerb v.Grundstücken u.Gebäuden							-3.300.000,00
25 25 Auszahlungen für Baumaßnahmen							-2.932.522,40
I021301-06 ELW 1 für FFW Nieder-Florstadt							-90.000,00 -77.421,06
26 26 Ausz.f.Invest.i.d.sonst.Sachanl.vermögen							-90.000,00 -77.421,06
I021301-07 KODW für FFW Nieder-Florstadt							-40.000,00 -28.546,77
26 26 Ausz.f.Invest.i.d.sonst.Sachanl.vermögen							-40.000,00 -28.546,77
I021301-08 Gutachten für Entwicklungsplan FFW							-10.000,00
24 24 Ausz.f.d.Erwerb v.Grundstücken u.Gebäuden							-10.000,00
I021301-09 Anschaffung GW für FFW Leidh. (10)							-25.000,00 -28.571,46
26 26 Ausz.f.Invest.i.d.sonst.Sachanl.vermögen							-25.000,00 -28.571,46
I021301-10 Anschaff.GW f. Leidh.Eigenant. (09)							12.500,00 16.071,46
20 20 Einz.a.Inv.zuw.u.-zusch.s.a.Inv.beitr.							12.500,00 16.071,46
I021301-11 Erw. Absturzsich.Tauchpumpen FFW							-10.000,00 -6.769,91
26 26 Ausz.f.Invest.i.d.sonst.Sachanl.vermögen							-10.000,00 -6.769,91
I021301-12 Anschaff.v.Digitalfunk für FFW (14)	-27.000,00				-27.000,00	-27.000,00	-334.000,00 -221.363,38
20 20 Einz.a.Inv.zuw.u.-zusch.s.a.Inv.beitr.							15.000,00
21 21 Einz.a.Abg.v.Gegenst.d.Sachanlagevermögens und							4.180,00
26 26 Ausz.f.Invest.i.d.sonst.Sachanl.vermögen	-27.000,00				-27.000,00	-27.000,00	-334.000,00 -240.543,38
I021301-13 Elektroantr. f. Tor FFW Stammheim							-4.000,00 -3.695,32
26 26 Ausz.f.Invest.i.d.sonst.Sachanl.vermögen							-4.000,00 -3.695,32
I021301-14 Anschaff.Digitalfunk FFW Zusch.(12)							29.112,47
20 20 Einz.a.Inv.zuw.u.-zusch.s.a.Inv.beitr.							29.112,47

Investitionen
Produktgruppe 0213 Brandschutz

Stadt Florstadt

Nr. Bezeichnung	Ansatz 2026	Verpflichtungs-Ermächtigungen	Ansatz 2025	Jahres-ergebnis 2024	Finanzplan 2027	Finanzplan 2028 2029	Bish. bereitgest. Ges. Ein- Ausz.
1	2	3	4	5	6	7	8
I021301-15 Feuerwehrgeräteh.Leidheck.Toranlage							-20.000,00 -6.064,22
24 24 Ausz.f.d.Erwerb v.Grundstücken u.Gebäuden							-20.000,00 -6.064,22
I021301-16 LF 10/6 Nieder-Mockstadt							-170.000,00 -148.206,49
21 21 Einz.a.Abg.v.Gegenst.d.Sachanlagevermögens und							2.500,00
26 26 Ausz.f.Invest.i.d.sonst.Sachanl.vermögen							-170.000,00 -150.706,49
I021301-17 Anbau FFW Nieder-Mockstadt							-80.000,00 -74.343,11
24 24 Ausz.f.d.Erwerb v.Grundstücken u.Gebäuden							-80.000,00 -4.767,85
25 25 Auszahlungen für Baumaßnahmen							-69.575,26
I021301-18 Sanierung FFW Leidhecken							-50.000,00 -34.441,91
24 24 Ausz.f.d.Erwerb v.Grundstücken u.Gebäuden							-50.000,00 -1.137,05
25 25 Auszahlungen für Baumaßnahmen							-33.304,86
I021301-19 I-Fondsdarl. FGH N.-/O.-Florst. (05)							800.000,00 400.000,00
30 31 Einz.a.d.Aufn.v.Kred.u inn.Darl.u. wirtschaftl.							800.000,00 400.000,00
I021301-20 Allgemeine Invest. Gebäude							-30.000,00 -745,33
24 24 Ausz.f.d.Erwerb v.Grundstücken u.Gebäuden							-30.000,00
26 26 Ausz.f.Invest.i.d.sonst.Sachanl.vermögen							-745,33
I021301-21 FFW Staden Beschaff.MTF (22)							-20.000,00 -28.000,00
26 26 Ausz.f.Invest.i.d.sonst.Sachanl.vermögen							-20.000,00 -28.000,00
I021301-22 FFW Staden Beschaff.MTF Zusch.(21)							10.000,00 18.000,00
20 20 Einz.a.Inv.zuw.u.-zusch.s.a.Inv.beitr.							10.000,00 18.000,00
I021301-23 FFW Tragkraftspritzen versch.Stadtteile							-80.000,00 -41.259,61
26 26 Ausz.f.Invest.i.d.sonst.Sachanl.vermögen							-80.000,00 -41.259,61
I021301-24 FFW N.-Florstadt Beschaff. StLF 20/25				84.175,00			-285.850,00 -351.026,76
20 20 Einz.a.Inv.zuw.u.-zusch.s.a.Inv.beitr.				84.175,00			144.150,00 84.175,00
26 26 Ausz.f.Invest.i.d.sonst.Sachanl.vermögen							-430.000,00 -435.201,76
I021301-25 FFW N.-Florstadt Verkauf Grundstück							200.000,00
21 21 Einz.a.Abg.v.Gegenst.d.Sachanlagevermögens und							200.000,00
I021301-26 FGH FFW N.-/O.-Flo. Zuw.-Land (05)							817.000,00 40.000,00
20 20 Einz.a.Inv.zuw.u.-zusch.s.a.Inv.beitr.							817.000,00 40.000,00
I021301-27 Neubau FFW Leidhecken (28)							-445.000,00 -439.410,39
20 20 Einz.a.Inv.zuw.u.-zusch.s.a.Inv.beitr.							125.650,00
24 24 Ausz.f.d.Erwerb v.Grundstücken u.Gebäuden							-445.000,00 -100.396,48
25 25 Auszahlungen für Baumaßnahmen							-464.663,91
I021301-28 Neubau FFW Leidh.Zuw.Land (27)							200.000,00

Investitionen
Produktgruppe 0213 Brandschutz

Stadt Florstadt

Nr. Bezeichnung	Ansatz 2026	Verpflichtungs-Ermächtigungen	Ansatz 2025	Jahres-ergebnis 2024	Finanzplan 2027	Finanzplan 2028 2029	Bish. bereitgest. Ges. Ein- Ausz.
1	2	3	4	5	6	7	8
20 20 Einz.a.Inv.zuw.u.-zusch.s.a.Inv.beitr.							200.000,00
I021301-29 FGH FFW N.-/O-Florstadt, Ausstatt.							-150.000,00 -174.029,50
12 12 Auszahlungen für Sach- und Dienstleistungen							-2.894,08
24 24 Ausz.f.d.Erwerb v.Grundstücken u.Gebäuden							-169.568,09
25 25 Auszahlungen für Baumaßnahmen							-12,33
26 26 Ausz.f.Invest.i.d.sonst.Sachanl.vermögen							-150.000,00 -1.555,00
I021301-30 FFW Stammheim Dacherneuerung							-70.000,00 -51.730,19
24 24 Ausz.f.d.Erwerb v.Grundstücken u.Gebäuden							-70.000,00 -12.416,00
25 25 Auszahlungen für Baumaßnahmen							-39.314,19
I021301-31 FFW Staden, Austausch von Fenstern							-2.000,00 -1.569,61
24 24 Ausz.f.d.Erwerb v.Grundstücken u.Gebäuden							-2.000,00 -1.569,61
I021301-32 MTW FF Ober-Florstadt							-60.000,00 -40.186,60
20 20 Einz.a.Inv.zuw.u.-zusch.s.a.Inv.beitr.							10.000,00 20.000,00
26 26 Ausz.f.Invest.i.d.sonst.Sachanl.vermögen							-70.000,00 -60.186,60
I021301-33 MTW FF Nieder-Florstadt				-40.670,92			-40.000,00 -40.670,92
20 20 Einz.a.Inv.zuw.u.-zusch.s.a.Inv.beitr.				19.498,79			10.000,00 19.498,79
26 26 Ausz.f.Invest.i.d.sonst.Sachanl.vermögen				-60.169,71			-50.000,00 -60.169,71
I021301-34 TSF-W FF Leidhecken				-8.733,02			-100.000,00 -120.434,64
12 12 Auszahlungen für Sach- und Dienstleistungen							-205,22
20 20 Einz.a.Inv.zuw.u.-zusch.s.a.Inv.beitr.							100.000,00 39.032,00
26 26 Ausz.f.Invest.i.d.sonst.Sachanl.vermögen				-8.733,02			-200.000,00 -159.261,42
I021301-35 Errichtung Hoffläche FF Leidhecken							-130.000,00 -3.072,37
24 24 Ausz.f.d.Erwerb v.Grundstücken u.Gebäuden							-130.000,00
25 25 Auszahlungen für Baumaßnahmen							-3.072,37
I021301-36 MTW FF Nieder-Mockstadt							-40.000,00 -44.854,45
20 20 Einz.a.Inv.zuw.u.-zusch.s.a.Inv.beitr.							10.000,00 16.246,91
26 26 Ausz.f.Invest.i.d.sonst.Sachanl.vermögen							-50.000,00 -61.101,36
I021301-37 TSF-W FF Staden				-142.253,30			-115.000,00 -142.253,30
20 20 Einz.a.Inv.zuw.u.-zusch.s.a.Inv.beitr.							50.000,00
26 26 Ausz.f.Invest.i.d.sonst.Sachanl.vermögen				-142.253,30			-165.000,00 -142.253,30
I021301-38 MTF FF Stammheim				-57.618,84			-40.000,00 -57.618,84
20 20 Einz.a.Inv.zuw.u.-zusch.s.a.Inv.beitr.							20.000,00
26 26 Ausz.f.Invest.i.d.sonst.Sachanl.vermögen				-57.618,84			-60.000,00 -57.618,84
I021301-39 Kommandowagen SBI FF Florstadt							-45.000,00 -45.352,88
26 26 Ausz.f.Invest.i.d.sonst.Sachanl.vermögen							-45.000,00 -45.352,88

Investitionen
Produktgruppe 0213 Brandschutz

Stadt Florstadt

Nr. Bezeichnung	Ansatz 2026	Verpflichtungs-Ermächtigungen	Ansatz 2025	Jahres-ergebnis 2024	Finanzplan 2027	Finanzplan 2028 2029	Bish. bereitgest. Ges. Ein- Ausz.
1	2	3	4	5	6	7	8
I021301-40 GW-L 1 FF Stammheim					-250.000,00		
26 26 Ausz.f.Invest.i.d.sonst.Sachanl.vermögen					-250.000,00		
I021301-41 Gerätesatz Gefahrgut FF Florstadt (GW-L 1)	-150.000,00						-300.000,00
20 20 Einz.a.Inv.zuw.u.-zusch.s.a.Inv.beitr.	60.000,00						120.000,00
26 26 Ausz.f.Invest.i.d.sonst.Sachanl.vermögen	-210.000,00						-420.000,00
I021301-42 Ausstattung FF Leidhecken							-15.000,00 -11.213,54
26 26 Ausz.f.Invest.i.d.sonst.Sachanl.vermögen							-15.000,00 -11.213,54
I021301-43 Anhänger FF Nieder-Mockstadt							-20.000,00 -7.090,42
26 26 Ausz.f.Invest.i.d.sonst.Sachanl.vermögen							-20.000,00 -7.090,42
I021301-44 Errichtung Hoffläche FF Leidhecken							-180.000,00 -269.104,45
24 24 Ausz.f.d.Erwerb v.Grundstücken u.Gebäuden							-180.000,00 -10.000,00
25 25 Auszahlungen für Baumaßnahmen							-259.104,45
I021301-45 Rollwagen mit Totmannbremse	-60.000,00						-108.000,00
26 26 Ausz.f.Invest.i.d.sonst.Sachanl.vermögen	-60.000,00						-108.000,00
I021301-46 ELW1 Kernstadt	-95.000,00						-275.000,00 -85.123,90
20 20 Einz.a.Inv.zuw.u.-zusch.s.a.Inv.beitr.							30.000,00
26 26 Ausz.f.Invest.i.d.sonst.Sachanl.vermögen	-95.000,00						-305.000,00 -85.123,90
I021301-47 Bodenreinigungsgerät FF alle							-5.000,00 -3.000,00
26 26 Ausz.f.Invest.i.d.sonst.Sachanl.vermögen							-5.000,00 -3.000,00
I021301-48 Stromerzeuger FF Allgemein	-60.000,00						-120.000,00 -59.269,72
26 26 Ausz.f.Invest.i.d.sonst.Sachanl.vermögen	-60.000,00						-120.000,00 -59.269,72
I021301-49 TSF-W Kernstadt					-140.000,00		
20 20 Einz.a.Inv.zuw.u.-zusch.s.a.Inv.beitr.					50.000,00		
26 26 Ausz.f.Invest.i.d.sonst.Sachanl.vermögen					-190.000,00		
I021301-50 GW-L1 Kernstadt					-260.000,00		
20 20 Einz.a.Inv.zuw.u.-zusch.s.a.Inv.beitr.					40.000,00		
26 26 Ausz.f.Invest.i.d.sonst.Sachanl.vermögen					-300.000,00		
I021301-51 Rüstsatz HLF	-50.000,00						-50.000,00
26 26 Ausz.f.Invest.i.d.sonst.Sachanl.vermögen	-50.000,00						-50.000,00
I021301-52 MLF (LF10) FF Stammheim						-500.000,00	
20 20 Einz.a.Inv.zuw.u.-zusch.s.a.Inv.beitr.						50.000,00	
26 26 Ausz.f.Invest.i.d.sonst.Sachanl.vermögen						-550.000,00	
I021301-53 Servertausch Nieder-Florstadt	-30.000,00						-30.000,00
26 26 Ausz.f.Invest.i.d.sonst.Sachanl.vermögen	-30.000,00						-30.000,00
I021301-54 FFW Neuer Stützpunkt					-70.000,00		

Investitionen
Produktgruppe 0213 Brandschutz

Stadt Florstadt

Nr. Bezeichnung	Ansatz 2026	Verpflichtungs-Ermächtigungen	Ansatz 2025	Jahres-ergebnis 2024	Finanzplan 2027	Finanzplan 2028 2029	Bish. bereitgest. Ges. Ein- Ausz.
1	2	3	4	5	6	7	8
25 25 Auszahlungen für Baumaßnahmen					-70.000,00		
I117001-29 Äußere Erschließung FFW Leidh.KIP							-1.752,93
25 25 Auszahlungen für Baumaßnahmen							-1.752,93
I126301-70 Wegeausb.FFW-BGH Leidheck.KIP(71)							-1.752,93
25 25 Auszahlungen für Baumaßnahmen							-1.752,93
Gesamtsumme Auszahlungen	**-567.000,00**		**-25.000,00**	**-277.047,42**	**-852.000,00**	**-592.000,00 -15.000,00**	**-8.209.900,00 -6.537.761,07**
Gesamtsumme Einzahlungen	**60.000,00**			**103.673,79**	**90.000,00**	**50.000,00**	**2.621.650,00 1.434.466,63**
Gesamtsumme	**-507.000,00**		**-25.000,00**	**-173.373,63**	**-762.000,00**	**-542.000,00 -15.000,00**	**-5.588.250,00 -5.103.294,44**

Muster 9 zu § 4 Abs. 3

Teilergebnishaushalt
Produkt 021301 Feuer- und Katastrophenschutz

Stadt Florstadt

Produktbereich	02	Sicherheit und Ordnung
Produktgruppe	0213	Brandschutz
Produkt	021301	Feuer- und Katastrophenschutz

			Haushaltsansatz		
Nr.	Konten	Bezeichnung	2026	2025	Ergebnis des Jahresabschlusses 2024
1	2	3	4	5	6
		Ordentliche Erträge			
01	50	Privatrechtliche Leistungsentgelte	-600	-600	-600
02	51	Öffentlich-rechtliche Leistungsentgelte			
03	548-549	Kostenersatzleistungen und -erstattungen	-18.650	-16.650	-17.041
04	52	Bestandsveränderungen und aktivierte Eigenleistungen			
05	55	Steuern und steuerähnliche Erträge einschl. Erträge aus gesetzlichen Umlagen			
06	547	Erträge aus Transferleistungen			
07	540-543	Erträge aus Zuweisungen und Zuschüssen für lfd. Zwecke und allgemeine Umlagen			
08	546	Erträge aus der Auflösung von Sonderposten aus Investitionszuweisungen, -zuschüssen und Investitionsbeiträgen	-25.250	-20.850	-43.873
09	53	Sonstige ordentliche Erträge	-3.250	-1.650	-3.901
10		**Summe der ordentlichen Erträge (Nr. 1 bis 9)**	**-47.750**	**-39.750**	**-65.416**
		Ordentliche Aufwendungen			
11	62, 63, 640-643, 647-649, 65	Personalaufwendungen	3.400	2.650	2.602
12	644-646	Versorgungsaufwendungen			
13	60, 61, 67-69	Aufwendungen für Sach- und Dienstleistungen	376.300	241.750	263.549
14	66	Abschreibungen	203.700	182.300	310.307
15	71	Aufwendungen für Zuweisungen und Zuschüsse sowie besondere Finanzaufwendungen	6.250	4.800	5.691
16	73	Steueraufwendungen einschl. Aufwendungen aus gesetzlichen Umlageverpflichtungen			
17	72	Transferaufwendungen	100	200	
18	70, 74, 76	Sonstige ordentliche Aufwendungen	250	250	866
19		**Summe der ordentlichen Aufwendungen (Nr. 11 bis 18)**	**590.000**	**431.950**	**583.014**
20		**Verwaltungsergebnis (Nr. 10 ./. Nr. 19)**	**542.250**	**392.200**	**517.598**
21	56, 57	Finanzerträge			
22	77	Finanzaufwendungen			
23		**Finanzergebnis (Nr. 21 bis Nr. 22)**			
24		**Ordentliches Ergebnis (Verwaltungsergebnis und Finanzergebnis Nr. 20 und Nr. 23)**	**542.250**	**392.200**	**517.598**
25	59	Außerordentliche Erträge			
26	79	Außerordentliche Aufwendungen			
27		**Außerordentliches Ergebnis (Nr. 25 ./. Nr. 26)**			
28		**Jahresergebnis vor internen Leistungsbeziehungen (ordentliches Ergebnis und außerordentliches Ergebnis Nr. 24 und Nr. 27)**	**542.250**	**392.200**	**517.598**
29		Erlöse der internen Leistungsbeziehungen			-866
30		Kosten der internen Leistungsbeziehungen			
31		**Ergebnis der internen Leistungsbeziehungen**			**-866**
32		**Jahresergebnis nach internen Leistungsbeziehungen**	**542.250**	**392.200**	**516.732**

Muster 10 zu § 4 Abs. 4

Teilfinanzhaushalt
Produkt 021301 Feuer- und Katastrophenschutz

Stadt Florstadt

Produktbereich	02	Sicherheit und Ordnung
Produktgruppe	0213	Brandschutz
Produkt	021301	Feuer- und Katastrophenschutz

		Haushaltsansatz				Investitions- und Investitionsförderungs-maßnahmen	
Nr.	Bezeichnung	2026	Verpflichtungs-ermächtigungen	2025	Ergebnis des Jahres-abschlusses 2024	Gesamt-auszahlungs-bedarf	davon bisher bereitgestellt
1	2	3	4	5	6	7	8
	Einzahlungen aus Investitionstätigkeit						
20	+ Einz. aus Investitionszuweis. und -zuschüssen sowie aus Investitionsbeiträgen	60.000			103.674		
21	+ Einz. aus Abgängen von Vermögensgegenständen des Sachanlagevermögens und des immateriellen Anlagevermögens						
22	+ Einz. aus Abgängen von Vermögensgegenständen des Finanzanlagevermögens						
	Einzahlungen aus Finanzierungstätigkeit						
31	+ Einz. aus der Aufnahme v. Krediten und wirtschaftlich vergleichbaren Vorgängen für Investitionen						
	Summe	**60.000**			**103.674**		
	Auszahlungen aus Investitionstätigkeit						
24	- Ausz. für den Erwerb von Grundstücken und Gebäuden					-4.317.000	-4.317.000
25	- Ausz. für Baumaßnahmen					-70.000	
26	- Ausz. für Investitionen in das sonstige Sachanlagevermögen und immaterielle Anlagevermögen davon: Ausz. aus gewährten Investitionszuweisungen und -zuschüssen (Verpflichtungsermächtigungen)	-567.000		-25.000	-277.047	-5.281.900 (-270.000)	-3.892.900
27	- Ausz. für Investitionen in das Finanzanlagevermögen						
	Auszahlungen aus Finanzierungstätigkeit						
32	- Ausz. für die Tilgung von Krediten und wirtschaftlich vergleichbaren Vorgängen für Investitionen						
	Summe	**-567.000**		**-25.000**	**-277.047**	**-9.668.900**	**-8.209.900**
	(Verpflichtungsermächtigungen)					**(-270.000)**	
	Saldo (Einzahlungen ./. Auszahlungen)	**-507.000**		**-25.000**	**-173.373**	**-9.668.900**	**-8.209.900**
	(Verpflichtungsermächtigungen)					**(-270.000)**	

Investitionen
Produkt 021301 Feuer- und Katastrophenschutz

Stadt Florstadt

Nr. Bezeichnung	Ansatz 2026	Verpflichtungs-Ermächtigungen	Ansatz 2025	Jahres-ergebnis 2024	Finanzplan 2027	Finanzplan 2028 2029	Bish. bereitgest. Ges. Ein- Ausz.
1	2	3	4	5	6	7	8
I021301-01 Erwerb v.bewegl.Sachen/Jug.-feuerw.							-14.900,00 -2.063,46
26 26 Ausz.f.Invest.i.d.sonst.Sachanl.vermögen							-14.900,00 -2.063,46
I021301-02 Erw.v.bewegl.Sachen/Kleingeräte FFW	-35.000,00		-25.000,00	-8.272,55	-15.000,00	-15.000,00 -15.000,00	-532.000,00 -333.872,08
12 12 Auszahlungen für Sach- und Dienstleistungen							-4.949,04
24 24 Ausz.f.d.Erwerb v.Grundstücken u.Gebäuden							-1.317,28
26 26 Ausz.f.Invest.i.d.sonst.Sachanl.vermögen	-35.000,00		-25.000,00	-8.272,55	-15.000,00	-15.000,00 -15.000,00	-532.000,00 -327.605,76
I021301-03 HLF 20/16 FFW Nieder-Florstadt							-280.000,00 -293.073,52
26 26 Ausz.f.Invest.i.d.sonst.Sachanl.vermögen							-280.000,00 -293.073,52
I021301-04 Zusch.HLF 20/16 FFW Nieder-Florstadt							88.000,00 88.000,00
20 20 Einz.a.Inv.zuw.u.-zusch.s.a.Inv.beitr.							88.000,00 88.000,00
I021301-05 Gerätehaus FFW N.-Florstadt/O.-Florstadt							-3.300.000,00 -2.415.522,40
20 20 Einz.a.Inv.zuw.u.-zusch.s.a.Inv.beitr.							517.000,00
24 24 Ausz.f.d.Erwerb v.Grundstücken u.Gebäuden							-3.300.000,00
25 25 Auszahlungen für Baumaßnahmen							-2.932.522,40
I021301-06 ELW 1 für FFW Nieder-Florstadt							-90.000,00 -77.421,06
26 26 Ausz.f.Invest.i.d.sonst.Sachanl.vermögen							-90.000,00 -77.421,06
I021301-07 KODW für FFW Nieder-Florstadt							-40.000,00 -28.546,77
26 26 Ausz.f.Invest.i.d.sonst.Sachanl.vermögen							-40.000,00 -28.546,77
I021301-08 Gutachten für Entwicklungsplan FFW							-10.000,00
24 24 Ausz.f.d.Erwerb v.Grundstücken u.Gebäuden							-10.000,00
I021301-09 Anschaffung GW für FFW Leidh. (10)							-25.000,00 -28.571,46
26 26 Ausz.f.Invest.i.d.sonst.Sachanl.vermögen							-25.000,00 -28.571,46
I021301-10 Anschaff.GW f. Leidh.Eigenant. (09)							12.500,00 16.071,46
20 20 Einz.a.Inv.zuw.u.-zusch.s.a.Inv.beitr.							12.500,00 16.071,46
I021301-11 Erw. Absturzsich.Tauchpumpen FFW							-10.000,00 -6.769,91
26 26 Ausz.f.Invest.i.d.sonst.Sachanl.vermögen							-10.000,00 -6.769,91
I021301-12 Anschaff.v.Digitalfunk für FFW (14)	-27.000,00				-27.000,00	-27.000,00	-334.000,00 -221.363,38
20 20 Einz.a.Inv.zuw.u.-zusch.s.a.Inv.beitr.							15.000,00
21 21 Einz.a.Abg.v.Gegenst.d.Sachanlagevermögens und							4.180,00
26 26 Ausz.f.Invest.i.d.sonst.Sachanl.vermögen	-27.000,00				-27.000,00	-27.000,00	-334.000,00 -240.543,38
I021301-13 Elektroantr. f. Tor FFW Stammheim							-4.000,00 -3.695,32
26 26 Ausz.f.Invest.i.d.sonst.Sachanl.vermögen							-4.000,00 -3.695,32
I021301-14 Anschaff.Digitalfunk FFW Zusch.(12)							29.112,47
20 20 Einz.a.Inv.zuw.u.-zusch.s.a.Inv.beitr.							29.112,47

Investitionen
Produkt 021301 Feuer- und Katastrophenschutz

Stadt Florstadt

Nr. Bezeichnung	Ansatz 2026	Verpflichtungs-Ermächtigungen	Ansatz 2025	Jahres-ergebnis 2024	Finanzplan 2027	Finanzplan 2028 2029	Bish. bereitgest. Ges. Ein- Ausz.
1	2	3	4	5	6	7	8
I021301-15 Feuerwehrgeräteh.Leidheck.Toranlage							-20.000,00 -6.064,22
24 24 Ausz.f.d.Erwerb v.Grundstücken u.Gebäuden							-20.000,00 -6.064,22
I021301-16 LF 10/6 Nieder-Mockstadt							-170.000,00 -148.206,49
21 21 Einz.a.Abg.v.Gegenst.d.Sachanlagevermögens und							2.500,00
26 26 Ausz.f.Invest.i.d.sonst.Sachanl.vermögen							-170.000,00 -150.706,49
I021301-17 Anbau FFW Nieder-Mockstadt							-80.000,00 -74.343,11
24 24 Ausz.f.d.Erwerb v.Grundstücken u.Gebäuden							-80.000,00 -4.767,85
25 25 Auszahlungen für Baumaßnahmen							-69.575,26
I021301-18 Sanierung FFW Leidhecken							-50.000,00 -34.441,91
24 24 Ausz.f.d.Erwerb v.Grundstücken u.Gebäuden							-50.000,00 -1.137,05
25 25 Auszahlungen für Baumaßnahmen							-33.304,86
I021301-19 I-Fondsdarl. FGH N.-/O.-Florst. (05)							800.000,00 400.000,00
30 31 Einz.a.d.Aufn.v.Kred.u inn.Darl.u. wirtschaftl.							800.000,00 400.000,00
I021301-20 Allgemeine Invest. Gebäude							-30.000,00 -745,33
24 24 Ausz.f.d.Erwerb v.Grundstücken u.Gebäuden							-30.000,00
26 26 Ausz.f.Invest.i.d.sonst.Sachanl.vermögen							-745,33
I021301-21 FFW Staden Beschaff.MTF (22)							-20.000,00 -28.000,00
26 26 Ausz.f.Invest.i.d.sonst.Sachanl.vermögen							-20.000,00 -28.000,00
I021301-22 FFW Staden Beschaff.MTF Zusch.(21)							10.000,00 18.000,00
20 20 Einz.a.Inv.zuw.u.-zusch.s.a.Inv.beitr.							10.000,00 18.000,00
I021301-23 FFW Tragkraftspritzen versch.Stadtteile							-80.000,00 -41.259,61
26 26 Ausz.f.Invest.i.d.sonst.Sachanl.vermögen							-80.000,00 -41.259,61
I021301-24 FFW N.-Florstadt Beschaff. StLF 20/25				84.175,00			-285.850,00 -351.026,76
20 20 Einz.a.Inv.zuw.u.-zusch.s.a.Inv.beitr.				84.175,00			144.150,00 84.175,00
26 26 Ausz.f.Invest.i.d.sonst.Sachanl.vermögen							-430.000,00 -435.201,76
I021301-25 FFW N.-Florstadt Verkauf Grundstück							200.000,00
21 21 Einz.a.Abg.v.Gegenst.d.Sachanlagevermögens und							200.000,00
I021301-26 FGH FFW N.-/O.-Flo. Zuw.-Land (05)							817.000,00 40.000,00
20 20 Einz.a.Inv.zuw.u.-zusch.s.a.Inv.beitr.							817.000,00 40.000,00
I021301-27 Neubau FFW Leidhecken (28)							-445.000,00 -439.410,39
20 20 Einz.a.Inv.zuw.u.-zusch.s.a.Inv.beitr.							125.650,00
24 24 Ausz.f.d.Erwerb v.Grundstücken u.Gebäuden							-445.000,00 -100.396,48
25 25 Auszahlungen für Baumaßnahmen							-464.663,91
I021301-28 Neubau FFW Leidh.Zuw.Land (27)							200.000,00

Investitionen
Produkt 021301 Feuer- und Katastrophenschutz

Stadt Florstadt

Nr. Bezeichnung	Ansatz 2026	Verpflichtungs-Ermächtigungen	Ansatz 2025	Jahres-ergebnis 2024	Finanzplan 2027	Finanzplan 2028 2029	Bish. bereitgest. Ges. Ein- Ausz.
1	2	3	4	5	6	7	8
20 20 Einz.a.Inv.zuw.u.-zusch.s.a.Inv.beitr.							200.000,00
I021301-29 FGH FFW N.-/O-Florstadt, Ausstatt.							-150.000,00 -174.029,50
12 12 Auszahlungen für Sach- und Dienstleistungen							-2.894,08
24 24 Ausz.f.d.Erwerb v.Grundstücken u.Gebäuden							-169.568,09
25 25 Auszahlungen für Baumaßnahmen							-12,33
26 26 Ausz.f.Invest.i.d.sonst.Sachanl.vermögen							-150.000,00 -1.555,00
I021301-30 FFW Stammheim Dacherneuerung							-70.000,00 -51.730,19
24 24 Ausz.f.d.Erwerb v.Grundstücken u.Gebäuden							-70.000,00 -12.416,00
25 25 Auszahlungen für Baumaßnahmen							-39.314,19
I021301-31 FFW Staden, Austausch von Fenstern							-2.000,00 -1.569,61
24 24 Ausz.f.d.Erwerb v.Grundstücken u.Gebäuden							-2.000,00 -1.569,61
I021301-32 MTW FF Ober-Florstadt							-60.000,00 -40.186,60
20 20 Einz.a.Inv.zuw.u.-zusch.s.a.Inv.beitr.							10.000,00 20.000,00
26 26 Ausz.f.Invest.i.d.sonst.Sachanl.vermögen							-70.000,00 -60.186,60
I021301-33 MTW FF Nieder-Florstadt				-40.670,92			-40.000,00 -40.670,92
20 20 Einz.a.Inv.zuw.u.-zusch.s.a.Inv.beitr.				19.498,79			10.000,00 19.498,79
26 26 Ausz.f.Invest.i.d.sonst.Sachanl.vermögen				-60.169,71			-50.000,00 -60.169,71
I021301-34 TSF-W FF Leidhecken				-8.733,02			-100.000,00 -120.434,64
12 12 Auszahlungen für Sach- und Dienstleistungen							-205,22
20 20 Einz.a.Inv.zuw.u.-zusch.s.a.Inv.beitr.							100.000,00 39.032,00
26 26 Ausz.f.Invest.i.d.sonst.Sachanl.vermögen				-8.733,02			-200.000,00 -159.261,42
I021301-35 Errichtung Hoffläche FF Leidhecken							-130.000,00 -3.072,37
24 24 Ausz.f.d.Erwerb v.Grundstücken u.Gebäuden							-130.000,00
25 25 Auszahlungen für Baumaßnahmen							-3.072,37
I021301-36 MTW FF Nieder-Mockstadt							-40.000,00 -44.854,45
20 20 Einz.a.Inv.zuw.u.-zusch.s.a.Inv.beitr.							10.000,00 16.246,91
26 26 Ausz.f.Invest.i.d.sonst.Sachanl.vermögen							-50.000,00 -61.101,36
I021301-37 TSF-W FF Staden				-142.253,30			-115.000,00 -142.253,30
20 20 Einz.a.Inv.zuw.u.-zusch.s.a.Inv.beitr.							50.000,00
26 26 Ausz.f.Invest.i.d.sonst.Sachanl.vermögen				-142.253,30			-165.000,00 -142.253,30
I021301-38 MTF FF Stammheim				-57.618,84			-40.000,00 -57.618,84
20 20 Einz.a.Inv.zuw.u.-zusch.s.a.Inv.beitr.							20.000,00
26 26 Ausz.f.Invest.i.d.sonst.Sachanl.vermögen				-57.618,84			-60.000,00 -57.618,84
I021301-39 Kommandowagen SBI FF Florstadt							-45.000,00 -45.352,88
26 26 Ausz.f.Invest.i.d.sonst.Sachanl.vermögen							-45.000,00 -45.352,88

Investitionen
Produkt 021301 Feuer- und Katastrophenschutz

Stadt Florstadt

Nr. Bezeichnung	Ansatz 2026	Verpflichtungs-Ermächtigungen	Ansatz 2025	Jahres-ergebnis 2024	Finanzplan 2027	Finanzplan 2028 2029	Bish. bereitgest. Ges. Ein- Ausz.
1	2	3	4	5	6	7	8
I021301-40 GW-L 1 FF Stammheim					-250.000,00		
26 26 Ausz.f.Invest.i.d.sonst.Sachanl.vermögen					-250.000,00		
I021301-41 Gerätesatz Gefahrgut FF Florstadt (GW-L 1)	-150.000,00						-300.000,00
20 20 Einz.a.Inv.zuw.u.-zusch.s.a.Inv.beitr.	60.000,00						120.000,00
26 26 Ausz.f.Invest.i.d.sonst.Sachanl.vermögen	-210.000,00						-420.000,00
I021301-42 Ausstattung FF Leidhecken							-15.000,00 -11.213,54
26 26 Ausz.f.Invest.i.d.sonst.Sachanl.vermögen							-15.000,00 -11.213,54
I021301-43 Anhänger FF Nieder-Mockstadt							-20.000,00 -7.090,42
26 26 Ausz.f.Invest.i.d.sonst.Sachanl.vermögen							-20.000,00 -7.090,42
I021301-44 Errichtung Hoffläche FF Leidhecken							-180.000,00 -269.104,45
24 24 Ausz.f.d.Erwerb v.Grundstücken u.Gebäuden							-180.000,00 -10.000,00
25 25 Auszahlungen für Baumaßnahmen							-259.104,45
I021301-45 Rollwagen mit Totmannbremse	-60.000,00						-108.000,00
26 26 Ausz.f.Invest.i.d.sonst.Sachanl.vermögen	-60.000,00						-108.000,00
I021301-46 ELW1 Kernstadt	-95.000,00						-275.000,00 -85.123,90
20 20 Einz.a.Inv.zuw.u.-zusch.s.a.Inv.beitr.							30.000,00
26 26 Ausz.f.Invest.i.d.sonst.Sachanl.vermögen	-95.000,00						-305.000,00 -85.123,90
I021301-47 Bodenreinigungsgerät FF alle							-5.000,00 -3.000,00
26 26 Ausz.f.Invest.i.d.sonst.Sachanl.vermögen							-5.000,00 -3.000,00
I021301-48 Stromerzeuger FF Allgemein	-60.000,00						-120.000,00 -59.269,72
26 26 Ausz.f.Invest.i.d.sonst.Sachanl.vermögen	-60.000,00						-120.000,00 -59.269,72
I021301-49 TSF-W Kernstadt					-140.000,00		
20 20 Einz.a.Inv.zuw.u.-zusch.s.a.Inv.beitr.					50.000,00		
26 26 Ausz.f.Invest.i.d.sonst.Sachanl.vermögen					-190.000,00		
I021301-50 GW-L1 Kernstadt					-260.000,00		
20 20 Einz.a.Inv.zuw.u.-zusch.s.a.Inv.beitr.					40.000,00		
26 26 Ausz.f.Invest.i.d.sonst.Sachanl.vermögen					-300.000,00		
I021301-51 Rüstsatz HLF	-50.000,00						-50.000,00
26 26 Ausz.f.Invest.i.d.sonst.Sachanl.vermögen	-50.000,00						-50.000,00
I021301-52 MLF (LF10) FF Stammheim						-500.000,00	
20 20 Einz.a.Inv.zuw.u.-zusch.s.a.Inv.beitr.						50.000,00	
26 26 Ausz.f.Invest.i.d.sonst.Sachanl.vermögen						-550.000,00	
I021301-53 Servertausch Nieder-Florstadt	-30.000,00						-30.000,00
26 26 Ausz.f.Invest.i.d.sonst.Sachanl.vermögen	-30.000,00						-30.000,00
I021301-54 FFW Neuer Stützpunkt					-70.000,00		

Investitionen
Produkt 021301 Feuer- und Katastrophenschutz

Stadt Florstadt

Nr. Bezeichnung	Ansatz 2026	Verpflichtungs-Ermächtigungen	Ansatz 2025	Jahres-ergebnis 2024	Finanzplan 2027	Finanzplan 2028 2029	Bish. bereitgest. Ges. Ein- Ausz.
1	2	3	4	5	6	7	8
25 25 Auszahlungen für Baumaßnahmen					-70.000,00		
I117001-29 Äußere Erschließung FFW Leidh.KIP							-1.752,93
25 25 Auszahlungen für Baumaßnahmen							-1.752,93
I126301-70 Wegeausb.FFW-BGH Leidheck.KIP(71)							-1.752,93
25 25 Auszahlungen für Baumaßnahmen							-1.752,93
Gesamtsumme Auszahlungen	**-567.000,00**		**-25.000,00**	**-277.047,42**	**-852.000,00**	**-592.000,00 -15.000,00**	**-8.209.900,00 -6.537.761,07**
Gesamtsumme Einzahlungen	**60.000,00**			**103.673,79**	**90.000,00**	**50.000,00**	**2.621.650,00 1.434.466,63**
Gesamtsumme	**-507.000,00**		**-25.000,00**	**-173.373,63**	**-762.000,00**	**-542.000,00 -15.000,00**	**-5.588.250,00 -5.103.294,44**

Muster 9 zu § 4 Abs. 3

Teilergebnishaushalt
Produktgruppe 0214 Katastrophenschutz

Stadt Florstadt

Produktbereich	02	Sicherheit und Ordnung
Produktgruppe	0214	Katastrophenschutz

			Haushaltsansatz		
Nr.	Konten	Bezeichnung	2026	2025	Ergebnis des Jahresabschlusses 2024
1	2	3	4	5	6
		Ordentliche Erträge			
01	50	Privatrechtliche Leistungsentgelte			
02	51	Öffentlich-rechtliche Leistungsentgelte			
03	548-549	Kostenersatzleistungen und -erstattungen			
04	52	Bestandsveränderungen und aktivierte Eigenleistungen			
05	55	Steuern und steuerähnliche Erträge einschl. Erträge aus gesetzlichen Umlagen			
06	547	Erträge aus Transferleistungen			
07	540-543	Erträge aus Zuweisungen und Zuschüssen für lfd. Zwecke und allgemeine Umlagen			-593
08	546	Erträge aus der Auflösung von Sonderposten aus Investitionszuweisungen, -zuschüssen und Investitionsbeiträgen			
09	53	Sonstige ordentliche Erträge			
10		**Summe der ordentlichen Erträge (Nr. 1 bis 9)**			**-593**
		Ordentliche Aufwendungen			
11	62, 63, 640-643, 647-649, 65	Personalaufwendungen	150	200	
12	644-646	Versorgungsaufwendungen			
13	60, 61, 67-69	Aufwendungen für Sach- und Dienstleistungen	1.450	1.450	1.405
14	66	Abschreibungen			
15	71	Aufwendungen für Zuweisungen und Zuschüsse sowie besondere Finanzaufwendungen			
16	73	Steueraufwendungen einschl. Aufwendungen aus gesetzlichen Umlageverpflichtungen			
17	72	Transferaufwendungen			
18	70, 74, 76	Sonstige ordentliche Aufwendungen			
19		**Summe der ordentlichen Aufwendungen (Nr. 11 bis 18)**	**1.600**	**1.650**	**1.405**
20		**Verwaltungsergebnis (Nr. 10 ./. Nr. 19)**	**1.600**	**1.650**	**812**
21	56, 57	Finanzerträge			
22	77	Finanzaufwendungen			
23		**Finanzergebnis (Nr. 21 bis Nr. 22)**			
24		**Ordentliches Ergebnis (Verwaltungsergebnis und Finanzergebnis Nr. 20 und Nr. 23)**	**1.600**	**1.650**	**812**
25	59	Außerordentliche Erträge			
26	79	Außerordentliche Aufwendungen			
27		**Außerordentliches Ergebnis (Nr. 25 ./. Nr. 26)**			
28		**Jahresergebnis vor internen Leistungsbeziehungen (ordentliches Ergebnis und außerordentliches Ergebnis Nr. 24 und Nr. 27)**	**1.600**	**1.650**	**812**
29		Erlöse der internen Leistungsbeziehungen			
30		Kosten der internen Leistungsbeziehungen			
31		**Ergebnis der internen Leistungsbeziehungen**			
32		**Jahresergebnis nach internen Leistungsbeziehungen**	**1.600**	**1.650**	**812**

Muster 10 zu § 4 Abs. 4

Teilfinanzhaushalt
Produktgruppe 0214 Katastrophenschutz

Stadt Florstadt

Produktbereich	02	Sicherheit und Ordnung
Produktgruppe	0214	Katastrophenschutz

		Haushaltsansatz				Investitions- und Investitionsförderungs-maßnahmen	
Nr.	Bezeichnung	2026	Verpflichtungs-ermächtigungen	2025	Ergebnis des Jahres-abschlusses 2024	Gesamt-auszahlungs-bedarf	davon bisher bereitgestellt
1	2	3	4	5	6	7	8
	Einzahlungen aus Investitionstätigkeit						
20	+ Einz. aus Investitionszuweis. und -zuschüssen sowie aus Investitionsbeiträgen						
21	+ Einz. aus Abgängen von Vermögensgegenständen des Sachanlagevermögens und des immateriellen Anlagevermögens						
22	+ Einz. aus Abgängen von Vermögensgegenständen des Finanzanlagevermögens						
	Einzahlungen aus Finanzierungstätigkeit						
31	+ Einz. aus der Aufnahme v. Krediten und wirtschaftlich vergleichbaren Vorgängen für Investitionen						
	Summe						
	Auszahlungen aus Investitionstätigkeit						
24	- Ausz. für den Erwerb von Grundstücken und Gebäuden						
25	- Ausz. für Baumaßnahmen						
26	- Ausz. für Investitionen in das sonstige Sachanlagevermögen und immaterielle Anlagevermögen davon: Ausz. aus gewährten Investitionszuweisungen und -zuschüssen						
27	- Ausz. für Investitionen in das Finanzanlagevermögen						
	Auszahlungen aus Finanzierungstätigkeit						
32	- Ausz. für die Tilgung von Krediten und wirtschaftlich vergleichbaren Vorgängen für Investitionen						
	Summe						
	Saldo (Einzahlungen ./. Auszahlungen)						

Muster 9 zu § 4 Abs. 3

Teilergebnishaushalt
Produkt 021401 Katastrophenschutz

Stadt Florstadt

Produktbereich	02	Sicherheit und Ordnung
Produktgruppe	0214	Katastrophenschutz
Produkt	021401	Katastrophenschutz

			Haushaltsansatz		
Nr.	Konten	Bezeichnung	2026	2025	Ergebnis des Jahresabschlusses 2024
1	2	3	4	5	6
		Ordentliche Erträge			
01	50	Privatrechtliche Leistungsentgelte			
02	51	Öffentlich-rechtliche Leistungsentgelte			
03	548-549	Kostenersatzleistungen und -erstattungen			
04	52	Bestandsveränderungen und aktivierte Eigenleistungen			
05	55	Steuern und steuerähnliche Erträge einschl. Erträge aus gesetzlichen Umlagen			
06	547	Erträge aus Transferleistungen			
07	540-543	Erträge aus Zuweisungen und Zuschüssen für lfd. Zwecke und allgemeine Umlagen			-593
08	546	Erträge aus der Auflösung von Sonderposten aus Investitionszuweisungen, -zuschüssen und Investitionsbeiträgen			
09	53	Sonstige ordentliche Erträge			
10		**Summe der ordentlichen Erträge (Nr. 1 bis 9)**			**-593**
		Ordentliche Aufwendungen			
11	62, 63, 640-643, 647-649, 65	Personalaufwendungen	150	200	
12	644-646	Versorgungsaufwendungen			
13	60, 61, 67-69	Aufwendungen für Sach- und Dienstleistungen	1.450	1.450	1.405
14	66	Abschreibungen			
15	71	Aufwendungen für Zuweisungen und Zuschüsse sowie besondere Finanzaufwendungen			
16	73	Steueraufwendungen einschl. Aufwendungen aus gesetzlichen Umlageverpflichtungen			
17	72	Transferaufwendungen			
18	70, 74, 76	Sonstige ordentliche Aufwendungen			
19		**Summe der ordentlichen Aufwendungen (Nr. 11 bis 18)**	**1.600**	**1.650**	**1.405**
20		**Verwaltungsergebnis (Nr. 10 ./. Nr. 19)**	**1.600**	**1.650**	**812**
21	56, 57	Finanzerträge			
22	77	Finanzaufwendungen			
23		**Finanzergebnis (Nr. 21 bis Nr. 22)**			
24		**Ordentliches Ergebnis (Verwaltungsergebnis und Finanzergebnis Nr. 20 und Nr. 23)**	**1.600**	**1.650**	**812**
25	59	Außerordentliche Erträge			
26	79	Außerordentliche Aufwendungen			
27		**Außerordentliches Ergebnis (Nr. 25 ./. Nr. 26)**			
28		**Jahresergebnis vor internen Leistungsbeziehungen (ordentliches Ergebnis und außerordentliches Ergebnis Nr. 24 und Nr. 27)**	**1.600**	**1.650**	**812**
29		Erlöse der internen Leistungsbeziehungen			
30		Kosten der internen Leistungsbeziehungen			
31		**Ergebnis der internen Leistungsbeziehungen**			
32		**Jahresergebnis nach internen Leistungsbeziehungen**	**1.600**	**1.650**	**812**

Muster 10 zu § 4 Abs. 4

Teilfinanzhaushalt
Produkt 021401 Katastrophenschutz

Stadt Florstadt

Produktbereich	02	Sicherheit und Ordnung
Produktgruppe	0214	Katastrophenschutz
Produkt	021401	Katastrophenschutz

		Haushaltsansatz				Investitions- und Investitionsförderungs-maßnahmen	
Nr.	Bezeichnung	2026	Verpflichtungs-ermächtigungen	2025	Ergebnis des Jahres-abschlusses 2024	Gesamt-auszahlungs-bedarf	davon bisher bereitgestellt
1	2	3	4	5	6	7	8
	Einzahlungen aus Investitionstätigkeit						
20	+ Einz. aus Investitionszuweis. und -zuschüssen sowie aus Investitionsbeiträgen						
21	+ Einz. aus Abgängen von Vermögensgegenständen des Sachanlagevermögens und des immateriellen Anlagevermögens						
22	+ Einz. aus Abgängen von Vermögensgegenständen des Finanzanlagevermögens						
	Einzahlungen aus Finanzierungstätigkeit						
31	+ Einz. aus der Aufnahme v. Krediten und wirtschaftlich vergleichbaren Vorgängen für Investitionen						
	Summe						
	Auszahlungen aus Investitionstätigkeit						
24	- Ausz. für den Erwerb von Grundstücken und Gebäuden						
25	- Ausz. für Baumaßnahmen						
26	- Ausz. für Investitionen in das sonstige Sachanlagevermögen und immaterielle Anlagevermögen davon: Ausz. aus gewährten Investitionszuweisungen und -zuschüssen						
27	- Ausz. für Investitionen in das Finanzanlagevermögen						
	Auszahlungen aus Finanzierungstätigkeit						
32	- Ausz. für die Tilgung von Krediten und wirtschaftlich vergleichbaren Vorgängen für Investitionen						
	Summe						
	Saldo (Einzahlungen ./. Auszahlungen)						

Muster 9 zu § 4 Abs. 3

Teilergebnishaushalt
Produktgruppe 0215 Rettungsdienst

Stadt Florstadt

Produktbereich	02	Sicherheit und Ordnung
Produktgruppe	0215	Rettungsdienst

			Haushaltsansatz		
Nr.	Konten	Bezeichnung	2026	2025	Ergebnis des Jahresabschlusses 2024
1	2	3	4	5	6
		Ordentliche Erträge			
01	50	Privatrechtliche Leistungsentgelte			
02	51	Öffentlich-rechtliche Leistungsentgelte			
03	548-549	Kostenersatzleistungen und -erstattungen			
04	52	Bestandsveränderungen und aktivierte Eigenleistungen			
05	55	Steuern und steuerähnliche Erträge einschl. Erträge aus gesetzlichen Umlagen			
06	547	Erträge aus Transferleistungen			
07	540-543	Erträge aus Zuweisungen und Zuschüssen für lfd. Zwecke und allgemeine Umlagen			
08	546	Erträge aus der Auflösung von Sonderposten aus Investitionszuweisungen, -zuschüssen und Investitionsbeiträgen			
09	53	Sonstige ordentliche Erträge			
10		**Summe der ordentlichen Erträge (Nr. 1 bis 9)**			
		Ordentliche Aufwendungen			
11	62, 63, 640-643, 647-649, 65	Personalaufwendungen			
12	644-646	Versorgungsaufwendungen			
13	60, 61, 67-69	Aufwendungen für Sach- und Dienstleistungen			
14	66	Abschreibungen			
15	71	Aufwendungen für Zuweisungen und Zuschüsse sowie besondere Finanzaufwendungen			
16	73	Steueraufwendungen einschl. Aufwendungen aus gesetzlichen Umlageverpflichtungen			
17	72	Transferaufwendungen			
18	70, 74, 76	Sonstige ordentliche Aufwendungen			
19		**Summe der ordentlichen Aufwendungen (Nr. 11 bis 18)**			
20		**Verwaltungsergebnis (Nr. 10 ./. Nr. 19)**			
21	56, 57	Finanzerträge			
22	77	Finanzaufwendungen			
23		**Finanzergebnis (Nr. 21 bis Nr. 22)**			
24		**Ordentliches Ergebnis (Verwaltungsergebnis und Finanzergebnis Nr. 20 und Nr. 23)**			
25	59	Außerordentliche Erträge			
26	79	Außerordentliche Aufwendungen			
27		**Außerordentliches Ergebnis (Nr. 25 ./. Nr. 26)**			
28		**Jahresergebnis vor internen Leistungsbeziehungen (ordentliches Ergebnis und außerordentliches Ergebnis Nr. 24 und Nr. 27)**			
29		Erlöse der internen Leistungsbeziehungen			
30		Kosten der internen Leistungsbeziehungen			
31		**Ergebnis der internen Leistungsbeziehungen**			
32		**Jahresergebnis nach internen Leistungsbeziehungen**			

Muster 10 zu § 4 Abs. 4

Teilfinanzhaushalt
Produktgruppe 0215 Rettungsdienst

Stadt Florstadt

Produktbereich	02	Sicherheit und Ordnung
Produktgruppe	0215	Rettungsdienst

		Haushaltsansatz				Investitions- und Investitionsförderungs-maßnahmen	
Nr.	Bezeichnung	2026	Verpflichtungs-ermächtigungen	2025	Ergebnis des Jahres-abschlusses 2024	Gesamt-auszahlungs-bedarf	davon bisher bereitgestellt
1	2	3	4	5	6	7	8
	Einzahlungen aus Investitionstätigkeit						
20	+ Einz. aus Investitionszuweis. und -zuschüssen sowie aus Investitionsbeiträgen						
21	+ Einz. aus Abgängen von Vermögensgegenständen des Sachanlagevermögens und des immateriellen Anlagevermögens						
22	+ Einz. aus Abgängen von Vermögensgegenständen des Finanzanlagevermögens						
	Einzahlungen aus Finanzierungstätigkeit						
31	+ Einz. aus der Aufnahme v. Krediten und wirtschaftlich vergleichbaren Vorgängen für Investitionen						
	Summe						
	Auszahlungen aus Investitionstätigkeit						
24	- Ausz. für den Erwerb von Grundstücken und Gebäuden						
25	- Ausz. für Baumaßnahmen						
26	- Ausz. für Investitionen in das sonstige Sachanlagevermögen und immaterielle Anlagevermögen davon: Ausz. aus gewährten Investitionszuweisungen und -zuschüssen						
27	- Ausz. für Investitionen in das Finanzanlagevermögen						
	Auszahlungen aus Finanzierungstätigkeit						
32	- Ausz. für die Tilgung von Krediten und wirtschaftlich vergleichbaren Vorgängen für Investitionen						
	Summe						
	Saldo (Einzahlungen ./. Auszahlungen)						

Muster 9 zu § 4 Abs. 3

Teilergebnishaushalt
Produkt 021501 Rettungsdienst

Stadt Florstadt

Produktbereich	02	Sicherheit und Ordnung
Produktgruppe	0215	Rettungsdienst
Produkt	021501	Rettungsdienst

			Haushaltsansatz		
Nr.	Konten	Bezeichnung	2026	2025	Ergebnis des Jahresabschlusses 2024
1	2	3	4	5	6
		Ordentliche Erträge			
01	50	Privatrechtliche Leistungsentgelte			
02	51	Öffentlich-rechtliche Leistungsentgelte			
03	548-549	Kostenersatzleistungen und -erstattungen			
04	52	Bestandsveränderungen und aktivierte Eigenleistungen			
05	55	Steuern und steuerähnliche Erträge einschl. Erträge aus gesetzlichen Umlagen			
06	547	Erträge aus Transferleistungen			
07	540-543	Erträge aus Zuweisungen und Zuschüssen für lfd. Zwecke und allgemeine Umlagen			
08	546	Erträge aus der Auflösung von Sonderposten aus Investitionszuweisungen, -zuschüssen und Investitionsbeiträgen			
09	53	Sonstige ordentliche Erträge			
10		**Summe der ordentlichen Erträge (Nr. 1 bis 9)**			
		Ordentliche Aufwendungen			
11	62, 63, 640-643, 647-649, 65	Personalaufwendungen			
12	644-646	Versorgungsaufwendungen			
13	60, 61, 67-69	Aufwendungen für Sach- und Dienstleistungen			
14	66	Abschreibungen			
15	71	Aufwendungen für Zuweisungen und Zuschüsse sowie besondere Finanzaufwendungen			
16	73	Steueraufwendungen einschl. Aufwendungen aus gesetzlichen Umlageverpflichtungen			
17	72	Transferaufwendungen			
18	70, 74, 76	Sonstige ordentliche Aufwendungen			
19		**Summe der ordentlichen Aufwendungen (Nr. 11 bis 18)**			
20		**Verwaltungsergebnis (Nr. 10 ./. Nr. 19)**			
21	56, 57	Finanzerträge			
22	77	Finanzaufwendungen			
23		**Finanzergebnis (Nr. 21 bis Nr. 22)**			
24		**Ordentliches Ergebnis (Verwaltungsergebnis und Finanzergebnis Nr. 20 und Nr. 23)**			
25	59	Außerordentliche Erträge			
26	79	Außerordentliche Aufwendungen			
27		**Außerordentliches Ergebnis (Nr. 25 ./. Nr. 26)**			
28		**Jahresergebnis vor internen Leistungsbeziehungen (ordentliches Ergebnis und außerordentliches Ergebnis Nr. 24 und Nr. 27)**			
29		Erlöse der internen Leistungsbeziehungen			
30		Kosten der internen Leistungsbeziehungen			
31		**Ergebnis der internen Leistungsbeziehungen**			
32		**Jahresergebnis nach internen Leistungsbeziehungen**			

Muster 10 zu § 4 Abs. 4

Teilfinanzhaushalt
Produkt 021501 Rettungsdienst

Stadt Florstadt

Produktbereich	02	Sicherheit und Ordnung
Produktgruppe	0215	Rettungsdienst
Produkt	021501	Rettungsdienst

		Haushaltsansatz				Investitions- und Investitionsförderungs-maßnahmen	
Nr.	Bezeichnung	2026	Verpflichtungs-ermächtigungen	2025	Ergebnis des Jahres-abschlusses 2024	Gesamt-auszahlungs-bedarf	davon bisher bereitgestellt
1	2	3	4	5	6	7	8
	Einzahlungen aus Investitionstätigkeit						
20	+ Einz. aus Investitionszuweis. und -zuschüssen sowie aus Investitionsbeiträgen						
21	+ Einz. aus Abgängen von Vermögensgegenständen des Sachanlagevermögens und des immateriellen Anlagevermögens						
22	+ Einz. aus Abgängen von Vermögensgegenständen des Finanzanlagevermögens						
	Einzahlungen aus Finanzierungstätigkeit						
31	+ Einz. aus der Aufnahme v. Krediten und wirtschaftlich vergleichbaren Vorgängen für Investitionen						
	Summe						
	Auszahlungen aus Investitionstätigkeit						
24	- Ausz. für den Erwerb von Grundstücken und Gebäuden						
25	- Ausz. für Baumaßnahmen						
26	- Ausz. für Investitionen in das sonstige Sachanlagevermögen und immaterielle Anlagevermögen davon: Ausz. aus gewährten Investitionszuweisungen und -zuschüssen						
27	- Ausz. für Investitionen in das Finanzanlagevermögen						
	Auszahlungen aus Finanzierungstätigkeit						
32	- Ausz. für die Tilgung von Krediten und wirtschaftlich vergleichbaren Vorgängen für Investitionen						
	Summe						
	Saldo (Einzahlungen ./. Auszahlungen)						

Muster 9 zu § 4 Abs. 3

Teilergebnishaushalt
Produktbereich 04 Kultur und Wissenschaft

Stadt Florstadt

Produktbereich 04 Kultur und Wissenschaft

			Haushaltsansatz		
Nr.	Konten	Bezeichnung	2026	2025	Ergebnis des Jahresabschlusses 2024
1	2	3	4	5	6
		Ordentliche Erträge			
01	50	Privatrechtliche Leistungsentgelte	-250	-800	-332
02	51	Öffentlich-rechtliche Leistungsentgelte			
03	548-549	Kostenersatzleistungen und -erstattungen			
04	52	Bestandsveränderungen und aktivierte Eigenleistungen			
05	55	Steuern und steuerähnliche Erträge einschl. Erträge aus gesetzlichen Umlagen			
06	547	Erträge aus Transferleistungen			
07	540-543	Erträge aus Zuweisungen und Zuschüssen für lfd. Zwecke und allgemeine Umlagen	-3.000	-1.000	-5.673
08	546	Erträge aus der Auflösung von Sonderposten aus Investitionszuweisungen, -zuschüssen und Investitionsbeiträgen			
09	53	Sonstige ordentliche Erträge	-16.600	-14.500	-18.783
10		**Summe der ordentlichen Erträge (Nr. 1 bis 9)**	**-19.850**	**-16.300**	**-24.787**
		Ordentliche Aufwendungen			
11	62, 63, 640-643, 647-649, 65	Personalaufwendungen	25.650	17.400	17.494
12	644-646	Versorgungsaufwendungen	1.000	1.000	1.020
13	60, 61, 67-69	Aufwendungen für Sach- und Dienstleistungen	48.200	39.800	60.564
14	66	Abschreibungen	1.000	1.000	851
15	71	Aufwendungen für Zuweisungen und Zuschüsse sowie besondere Finanzaufwendungen	2.250	2.250	1.672
16	73	Steueraufwendungen einschl. Aufwendungen aus gesetzlichen Umlageverpflichtungen			
17	72	Transferaufwendungen			
18	70, 74, 76	Sonstige ordentliche Aufwendungen	100	100	59
19		**Summe der ordentlichen Aufwendungen (Nr. 11 bis 18)**	**78.200**	**61.550**	**81.661**
20		**Verwaltungsergebnis (Nr. 10 ./. Nr. 19)**	**58.350**	**45.250**	**56.874**
21	56, 57	Finanzerträge			
22	77	Finanzaufwendungen			
23		**Finanzergebnis (Nr. 21 bis Nr. 22)**			
24		**Ordentliches Ergebnis (Verwaltungsergebnis und Finanzergebnis Nr. 20 und Nr. 23)**	**58.350**	**45.250**	**56.874**
25	59	Außerordentliche Erträge			
26	79	Außerordentliche Aufwendungen			
27		**Außerordentliches Ergebnis (Nr. 25 ./. Nr. 26)**			
28		**Jahresergebnis vor internen Leistungsbeziehungen (ordentliches Ergebnis und außerordentliches Ergebnis Nr. 24 und Nr. 27)**	**58.350**	**45.250**	**56.874**
29		Erlöse der internen Leistungsbeziehungen			
30		Kosten der internen Leistungsbeziehungen	15.400	15.400	
31		**Ergebnis der internen Leistungsbeziehungen**	**15.400**	**15.400**	
32		**Jahresergebnis nach internen Leistungsbeziehungen**	**73.750**	**60.650**	**56.874**

Muster 10 zu § 4 Abs. 4

Teilfinanzhaushalt
Produktbereich 04 Kultur und Wissenschaft

Stadt Florstadt

Produktbereich 04 Kultur und Wissenschaft

		Haushaltsansatz				Investitions- und Investitionsförderungs-maßnahmen	
Nr.	Bezeichnung	2026	Verpflichtungs-ermächtigungen	2025	Ergebnis des Jahres-abschlusses 2024	Gesamt-auszahlungs-bedarf	davon bisher bereitgestellt
1	2	3	4	5	6	7	8
	Einzahlungen aus Investitionstätigkeit						
20	+ Einz. aus Investitionszuweis. und -zuschüssen sowie aus Investitionsbeiträgen				107.478		
21	+ Einz. aus Abgängen von Vermögensgegenständen des Sachanlagevermögens und des immateriellen Anlagevermögens						
22	+ Einz. aus Abgängen von Vermögensgegenständen des Finanzanlagevermögens						
	Einzahlungen aus Finanzierungstätigkeit						
31	+ Einz. aus der Aufnahme v. Krediten und wirtschaftlich vergleichbaren Vorgängen für Investitionen						
	Summe				**107.478**		
	Auszahlungen aus Investitionstätigkeit						
24	- Ausz. für den Erwerb von Grundstücken und Gebäuden	-420.000				-1.602.400	-1.602.400
25	- Ausz. für Baumaßnahmen	-39.000			-192.826	-49.000	-49.000
26	- Ausz. für Investitionen in das sonstige Sachanlagevermögen und immaterielle Anlagevermögen davon: Ausz. aus gewährten Investitionszuweisungen und -zuschüssen	-101.000		-1.000		-195.600	-192.600
27	- Ausz. für Investitionen in das Finanzanlagevermögen						
	Auszahlungen aus Finanzierungstätigkeit						
32	- Ausz. für die Tilgung von Krediten und wirtschaftlich vergleichbaren Vorgängen für Investitionen						
	Summe	**-560.000**		**-1.000**	**-192.826**	**-1.847.000**	**-1.844.000**
	Saldo (Einzahlungen ./. Auszahlungen)	**-560.000**		**-1.000**	**-85.348**	**-1.847.000**	**-1.844.000**

Muster 9 zu § 4 Abs. 3

Teilergebnishaushalt
Produktgruppe 0430 Heimat- und sonstige Kulturpflege

Stadt Florstadt

Produktbereich	04	Kultur und Wissenschaft
Produktgruppe	0430	Heimat- und sonstige Kulturpflege

			Haushaltsansatz		
Nr.	Konten	Bezeichnung	2026	2025	Ergebnis des Jahresabschlusses 2024
1	2	3	4	5	6
		Ordentliche Erträge			
01	50	Privatrechtliche Leistungsentgelte	-250	-800	-332
02	51	Öffentlich-rechtliche Leistungsentgelte			
03	548-549	Kostenersatzleistungen und -erstattungen			
04	52	Bestandsveränderungen und aktivierte Eigenleistungen			
05	55	Steuern und steuerähnliche Erträge einschl. Erträge aus gesetzlichen Umlagen			
06	547	Erträge aus Transferleistungen			
07	540-543	Erträge aus Zuweisungen und Zuschüssen für lfd. Zwecke und allgemeine Umlagen	-3.000	-1.000	-5.150
08	546	Erträge aus der Auflösung von Sonderposten aus Investitionszuweisungen, -zuschüssen und Investitionsbeiträgen			
09	53	Sonstige ordentliche Erträge	-16.100	-14.000	-17.983
10		**Summe der ordentlichen Erträge (Nr. 1 bis 9)**	**-19.350**	**-15.800**	**-23.464**
		Ordentliche Aufwendungen			
11	62, 63, 640-643, 647-649, 65	Personalaufwendungen	1.400	750	1.542
12	644-646	Versorgungsaufwendungen			
13	60, 61, 67-69	Aufwendungen für Sach- und Dienstleistungen	36.250	27.350	51.229
14	66	Abschreibungen			
15	71	Aufwendungen für Zuweisungen und Zuschüsse sowie besondere Finanzaufwendungen	2.250	2.250	1.672
16	73	Steueraufwendungen einschl. Aufwendungen aus gesetzlichen Umlageverpflichtungen			
17	72	Transferaufwendungen			
18	70, 74, 76	Sonstige ordentliche Aufwendungen			
19		**Summe der ordentlichen Aufwendungen (Nr. 11 bis 18)**	**39.900**	**30.350**	**54.443**
20		**Verwaltungsergebnis (Nr. 10 ./. Nr. 19)**	**20.550**	**14.550**	**30.979**
21	56, 57	Finanzerträge			
22	77	Finanzaufwendungen			
23		**Finanzergebnis (Nr. 21 bis Nr. 22)**			
24		**Ordentliches Ergebnis (Verwaltungsergebnis und Finanzergebnis Nr. 20 und Nr. 23)**	**20.550**	**14.550**	**30.979**
25	59	Außerordentliche Erträge			
26	79	Außerordentliche Aufwendungen			
27		**Außerordentliches Ergebnis (Nr. 25 ./. Nr. 26)**			
28		**Jahresergebnis vor internen Leistungsbeziehungen (ordentliches Ergebnis und außerordentliches Ergebnis Nr. 24 und Nr. 27)**	**20.550**	**14.550**	**30.979**
29		Erlöse der internen Leistungsbeziehungen			
30		Kosten der internen Leistungsbeziehungen	15.400	15.400	
31		**Ergebnis der internen Leistungsbeziehungen**	**15.400**	**15.400**	
32		**Jahresergebnis nach internen Leistungsbeziehungen**	**35.950**	**29.950**	**30.979**

Muster 10 zu § 4 Abs. 4

Teilfinanzhaushalt
Produktgruppe 0430 Heimat- und sonstige Kulturpflege

Stadt Florstadt

Produktbereich	04	Kultur und Wissenschaft
Produktgruppe	0430	Heimat- und sonstige Kulturpflege

		Haushaltsansatz				Investitions- und Investitionsförderungs-maßnahmen	
Nr.	Bezeichnung	2026	Verpflichtungs-ermächtigungen	2025	Ergebnis des Jahres-abschlusses 2024	Gesamt-auszahlungs-bedarf	davon bisher bereitgestellt
1	2	3	4	5	6	7	8
	Einzahlungen aus Investitionstätigkeit						
20	+ Einz. aus Investitionszuweis. und -zuschüssen sowie aus Investitionsbeiträgen				107.478		
21	+ Einz. aus Abgängen von Vermögensgegenständen des Sachanlagevermögens und des immateriellen Anlagevermögens						
22	+ Einz. aus Abgängen von Vermögensgegenständen des Finanzanlagevermögens						
	Einzahlungen aus Finanzierungstätigkeit						
31	+ Einz. aus der Aufnahme v. Krediten und wirtschaftlich vergleichbaren Vorgängen für Investitionen						
	Summe				**107.478**		
	Auszahlungen aus Investitionstätigkeit						
24	- Ausz. für den Erwerb von Grundstücken und Gebäuden	-420.000				-1.396.400	-1.396.400
25	- Ausz. für Baumaßnahmen				-136.131		
26	- Ausz. für Investitionen in das sonstige Sachanlagevermögen und immaterielle Anlagevermögen davon: Ausz. aus gewährten Investitionszuweisungen und -zuschüssen						
27	- Ausz. für Investitionen in das Finanzanlagevermögen						
	Auszahlungen aus Finanzierungstätigkeit						
32	- Ausz. für die Tilgung von Krediten und wirtschaftlich vergleichbaren Vorgängen für Investitionen						
	Summe	**-420.000**			**-136.131**	**-1.396.400**	**-1.396.400**
	Saldo (Einzahlungen ./. Auszahlungen)	**-420.000**			**-28.653**	**-1.396.400**	**-1.396.400**

Investitionen
Produktgruppe 0430 Heimat- und sonstige Kulturpflege

Stadt Florstadt

Nr. Bezeichnung	Ansatz 2026	Verpflichtungs-Ermächtigungen	Ansatz 2025	Jahres-ergebnis 2024	Finanzplan 2027	Finanzplan 2028 2029	Bish. bereitgest. Ges. Ein- Ausz.
1	2	3	4	5	6	7	8
I043001-02 Umbau Synagoge Nieder-Mockstadt							-65.000,00
24 24 Ausz.f.d.Erwerb v.Grundstücken u.Gebäuden							-65.000,00
I043001-05 Sanierung Synagoge Ni-Mockstadt (IKEK)	-420.000,00			-136.131,34			-1.331.400,00 -593.264,43
20 20 Einz.a.Inv.zuw.u.-zusch.s.a.Inv.beitr.				107.478,14			560.000,00 228.082,45
24 24 Ausz.f.d.Erwerb v.Grundstücken u.Gebäuden	-420.000,00						-1.331.400,00
25 25 Auszahlungen für Baumaßnahmen				-136.131,34			-593.264,43
Gesamtsumme Auszahlungen	**-420.000,00**			**-136.131,34**			**-1.396.400,00** **-593.264,43**
Gesamtsumme Einzahlungen							
Gesamtsumme	**-420.000,00**			**-136.131,34**			**-1.396.400,00** **-593.264,43**

Muster 9 zu § 4 Abs. 3

Teilergebnishaushalt
Produkt 043001 Kultur- und Musikpflege

Stadt Florstadt

Produktbereich	04	Kultur und Wissenschaft
Produktgruppe	0430	Heimat- und sonstige Kulturpflege
Produkt	043001	Kultur- und Musikpflege

			Haushaltsansatz		
Nr.	Konten	Bezeichnung	2026	2025	Ergebnis des Jahresabschlusses 2024
1	2	3	4	5	6
		Ordentliche Erträge			
01	50	Privatrechtliche Leistungsentgelte	-250	-800	-332
02	51	Öffentlich-rechtliche Leistungsentgelte			
03	548-549	Kostenersatzleistungen und -erstattungen			
04	52	Bestandsveränderungen und aktivierte Eigenleistungen			
05	55	Steuern und steuerähnliche Erträge einschl. Erträge aus gesetzlichen Umlagen			
06	547	Erträge aus Transferleistungen			
07	540-543	Erträge aus Zuweisungen und Zuschüssen für lfd. Zwecke und allgemeine Umlagen	-3.000	-1.000	-5.150
08	546	Erträge aus der Auflösung von Sonderposten aus Investitionszuweisungen, -zuschüssen und Investitionsbeiträgen			
09	53	Sonstige ordentliche Erträge	-16.100	-14.000	-17.983
10		**Summe der ordentlichen Erträge (Nr. 1 bis 9)**	**-19.350**	**-15.800**	**-23.464**
		Ordentliche Aufwendungen			
11	62, 63, 640-643, 647-649, 65	Personalaufwendungen	1.400	750	1.542
12	644-646	Versorgungsaufwendungen			
13	60, 61, 67-69	Aufwendungen für Sach- und Dienstleistungen	36.250	27.350	51.229
14	66	Abschreibungen			
15	71	Aufwendungen für Zuweisungen und Zuschüsse sowie besondere Finanzaufwendungen	2.250	2.250	1.672
16	73	Steueraufwendungen einschl. Aufwendungen aus gesetzlichen Umlageverpflichtungen			
17	72	Transferaufwendungen			
18	70, 74, 76	Sonstige ordentliche Aufwendungen			
19		**Summe der ordentlichen Aufwendungen (Nr. 11 bis 18)**	**39.900**	**30.350**	**54.443**
20		**Verwaltungsergebnis (Nr. 10 ./. Nr. 19)**	**20.550**	**14.550**	**30.979**
21	56, 57	Finanzerträge			
22	77	Finanzaufwendungen			
23		**Finanzergebnis (Nr. 21 bis Nr. 22)**			
24		**Ordentliches Ergebnis (Verwaltungsergebnis und Finanzergebnis Nr. 20 und Nr. 23)**	**20.550**	**14.550**	**30.979**
25	59	Außerordentliche Erträge			
26	79	Außerordentliche Aufwendungen			
27		**Außerordentliches Ergebnis (Nr. 25 ./. Nr. 26)**			
28		**Jahresergebnis vor internen Leistungsbeziehungen (ordentliches Ergebnis und außerordentliches Ergebnis Nr. 24 und Nr. 27)**	**20.550**	**14.550**	**30.979**
29		Erlöse der internen Leistungsbeziehungen			
30		Kosten der internen Leistungsbeziehungen	15.400	15.400	
31		**Ergebnis der internen Leistungsbeziehungen**	**15.400**	**15.400**	
32		**Jahresergebnis nach internen Leistungsbeziehungen**	**35.950**	**29.950**	**30.979**

Muster 10 zu § 4 Abs. 4

Teilfinanzhaushalt
Produkt 043001 Kultur- und Musikpflege

Stadt Florstadt

Produktbereich	04	Kultur und Wissenschaft
Produktgruppe	0430	Heimat- und sonstige Kulturpflege
Produkt	043001	Kultur- und Musikpflege

		Haushaltsansatz				Investitions- und Investitionsförderungs-maßnahmen	
Nr.	Bezeichnung	2026	Verpflichtungs-ermächtigungen	2025	Ergebnis des Jahres-abschlusses 2024	Gesamt-auszahlungs-bedarf	davon bisher bereitgestellt
1	2	3	4	5	6	7	8
	Einzahlungen aus Investitionstätigkeit						
20	+ Einz. aus Investitionszuweis. und -zuschüssen sowie aus Investitionsbeiträgen				107.478		
21	+ Einz. aus Abgängen von Vermögensgegenständen des Sachanlagevermögens und des immateriellen Anlagevermögens						
22	+ Einz. aus Abgängen von Vermögensgegenständen des Finanzanlagevermögens						
	Einzahlungen aus Finanzierungstätigkeit						
31	+ Einz. aus der Aufnahme v. Krediten und wirtschaftlich vergleichbaren Vorgängen für Investitionen						
	Summe				**107.478**		
	Auszahlungen aus Investitionstätigkeit						
24	- Ausz. für den Erwerb von Grundstücken und Gebäuden	-420.000				-1.396.400	-1.396.400
25	- Ausz. für Baumaßnahmen				-136.131		
26	- Ausz. für Investitionen in das sonstige Sachanlagevermögen und immaterielle Anlagevermögen davon: Ausz. aus gewährten Investitionszuweisungen und -zuschüssen						
27	- Ausz. für Investitionen in das Finanzanlagevermögen						
	Auszahlungen aus Finanzierungstätigkeit						
32	- Ausz. für die Tilgung von Krediten und wirtschaftlich vergleichbaren Vorgängen für Investitionen						
	Summe	**-420.000**			**-136.131**	**-1.396.400**	**-1.396.400**
	Saldo (Einzahlungen ./. Auszahlungen)	**-420.000**			**-28.653**	**-1.396.400**	**-1.396.400**

Investitionen
Produkt 043001 Kultur- und Musikpflege

Stadt Florstadt

Nr. Bezeichnung	Ansatz 2026	Verpflichtungs-Ermächtigungen	Ansatz 2025	Jahres-ergebnis 2024	Finanzplan 2027	Finanzplan 2028 2029	Bish. bereitgest. Ges. Ein- Ausz.
1	2	3	4	5	6	7	8
I043001-02 Umbau Synagoge Nieder-Mockstadt							-65.000,00
24 24 Ausz.f.d.Erwerb v.Grundstücken u.Gebäuden							-65.000,00
I043001-05 Sanierung Synagoge Ni-Mockstadt (IKEK)	-420.000,00			-136.131,34			-1.331.400,00 -593.264,43
20 20 Einz.a.Inv.zuw.u.-zusch.s.a.Inv.beitr.				107.478,14			560.000,00 228.082,45
24 24 Ausz.f.d.Erwerb v.Grundstücken u.Gebäuden	-420.000,00						-1.331.400,00
25 25 Auszahlungen für Baumaßnahmen				-136.131,34			-593.264,43
Gesamtsumme Auszahlungen	**-420.000,00**			**-136.131,34**			**-1.396.400,00 -593.264,43**
Gesamtsumme Einzahlungen							
Gesamtsumme	**-420.000,00**			**-136.131,34**			**-1.396.400,00 -593.264,43**

Muster 9 zu § 4 Abs. 3

Teilergebnishaushalt
Produktgruppe 0431 Nichtwissenschaftliche Museen

Stadt Florstadt

Produktbereich	04	Kultur und Wissenschaft
Produktgruppe	0431	Nichtwissenschaftliche Museen

			Haushaltsansatz		
Nr.	Konten	Bezeichnung	2026	2025	Ergebnis des Jahresabschlusses 2024
1	2	3	4	5	6
		Ordentliche Erträge			
01	50	Privatrechtliche Leistungsentgelte			
02	51	Öffentlich-rechtliche Leistungsentgelte			
03	548-549	Kostenersatzleistungen und -erstattungen			
04	52	Bestandsveränderungen und aktivierte Eigenleistungen			
05	55	Steuern und steuerähnliche Erträge einschl. Erträge aus gesetzlichen Umlagen			
06	547	Erträge aus Transferleistungen			
07	540-543	Erträge aus Zuweisungen und Zuschüssen für lfd. Zwecke und allgemeine Umlagen			-523
08	546	Erträge aus der Auflösung von Sonderposten aus Investitionszuweisungen, -zuschüssen und Investitionsbeiträgen			
09	53	Sonstige ordentliche Erträge			
10		**Summe der ordentlichen Erträge (Nr. 1 bis 9)**			**-523**
		Ordentliche Aufwendungen			
11	62, 63, 640-643, 647-649, 65	Personalaufwendungen	10.550	2.100	
12	644-646	Versorgungsaufwendungen			
13	60, 61, 67-69	Aufwendungen für Sach- und Dienstleistungen	8.150	9.500	6.695
14	66	Abschreibungen			
15	71	Aufwendungen für Zuweisungen und Zuschüsse sowie besondere Finanzaufwendungen			
16	73	Steueraufwendungen einschl. Aufwendungen aus gesetzlichen Umlageverpflichtungen			
17	72	Transferaufwendungen			
18	70, 74, 76	Sonstige ordentliche Aufwendungen	100	100	59
19		**Summe der ordentlichen Aufwendungen (Nr. 11 bis 18)**	**18.800**	**11.700**	**6.754**
20		**Verwaltungsergebnis (Nr. 10 ./. Nr. 19)**	**18.800**	**11.700**	**6.231**
21	56, 57	Finanzerträge			
22	77	Finanzaufwendungen			
23		**Finanzergebnis (Nr. 21 bis Nr. 22)**			
24		**Ordentliches Ergebnis (Verwaltungsergebnis und Finanzergebnis Nr. 20 und Nr. 23)**	**18.800**	**11.700**	**6.231**
25	59	Außerordentliche Erträge			
26	79	Außerordentliche Aufwendungen			
27		**Außerordentliches Ergebnis (Nr. 25 ./. Nr. 26)**			
28		**Jahresergebnis vor internen Leistungsbeziehungen (ordentliches Ergebnis und außerordentliches Ergebnis Nr. 24 und Nr. 27)**	**18.800**	**11.700**	**6.231**
29		Erlöse der internen Leistungsbeziehungen			
30		Kosten der internen Leistungsbeziehungen			
31		**Ergebnis der internen Leistungsbeziehungen**			
32		**Jahresergebnis nach internen Leistungsbeziehungen**	**18.800**	**11.700**	**6.231**

Muster 10 zu § 4 Abs. 4

Teilfinanzhaushalt
Produktgruppe 0431 Nichtwissenschaftliche Museen

Stadt Florstadt

Produktbereich	04	Kultur und Wissenschaft
Produktgruppe	0431	Nichtwissenschaftliche Museen

		Haushaltsansatz				Investitions- und Investitionsförderungs-maßnahmen	
Nr.	Bezeichnung	2026	Verpflichtungs-ermächtigungen	2025	Ergebnis des Jahres-abschlusses 2024	Gesamt-auszahlungs-bedarf	davon bisher bereitgestellt
1	2	3	4	5	6	7	8
	Einzahlungen aus Investitionstätigkeit						
20	+ Einz. aus Investitionszuweis. und -zuschüssen sowie aus Investitionsbeiträgen						
21	+ Einz. aus Abgängen von Vermögensgegenständen des Sachanlagevermögens und des immateriellen Anlagevermögens						
22	+ Einz. aus Abgängen von Vermögensgegenständen des Finanzanlagevermögens						
	Einzahlungen aus Finanzierungstätigkeit						
31	+ Einz. aus der Aufnahme v. Krediten und wirtschaftlich vergleichbaren Vorgängen für Investitionen						
	Summe						
	Auszahlungen aus Investitionstätigkeit						
24	- Ausz. für den Erwerb von Grundstücken und Gebäuden					-206.000	-206.000
25	- Ausz. für Baumaßnahmen	-39.000			-56.695	-49.000	-49.000
26	- Ausz. für Investitionen in das sonstige Sachanlagevermögen und immaterielle Anlagevermögen davon: Ausz. aus gewährten Investitionszuweisungen und -zuschüssen	-101.000		-1.000		-140.100	-137.100
27	- Ausz. für Investitionen in das Finanzanlagevermögen						
	Auszahlungen aus Finanzierungstätigkeit						
32	- Ausz. für die Tilgung von Krediten und wirtschaftlich vergleichbaren Vorgängen für Investitionen						
	Summe	**-140.000**		**-1.000**	**-56.695**	**-395.100**	**-392.100**
	Saldo (Einzahlungen ./. Auszahlungen)	**-140.000**		**-1.000**	**-56.695**	**-395.100**	**-392.100**

Investitionen
Produktgruppe 0431 Nichtwissenschaftliche Museen

Stadt Florstadt

Nr. Bezeichnung	Ansatz 2026	Verpflichtungs-Ermächtigungen	Ansatz 2025	Jahres-ergebnis 2024	Finanzplan 2027	Finanzplan 2028 2029	Bish. bereitgest. Ges. Ein- Ausz.
1	2	3	4	5	6	7	8
I043101-01 Ausstattung für das Heimatmuseum	-1.000,00		-1.000,00		-1.000,00	-1.000,00 -1.000,00	-35.600,00 -16.940,11
24 24 Ausz.f.d.Erwerb v.Grundstücken u.Gebäuden							-846,34
26 26 Ausz.f.Invest.i.d.sonst.Sachanl.vermögen	-1.000,00		-1.000,00		-1.000,00	-1.000,00 -1.000,00	-35.600,00 -16.093,77
I043101-02 Ausbau Außenanl.Lux Heimatm. (04) IKEK	-100.000,00			-52.513,28			-250.000,00 -197.415,03
20 20 Einz.a.Inv.zuw.u.-zusch.s.a.Inv.beitr.							145.173,00
24 24 Ausz.f.d.Erwerb v.Grundstücken u.Gebäuden							-150.000,00 -1.140,40
25 25 Auszahlungen für Baumaßnahmen				-52.513,28			-341.447,63
26 26 Ausz.f.Invest.i.d.sonst.Sachanl.vermögen	-100.000,00						-100.000,00
I043101-03 Allg.Invest.Gebäude u. Ausstatt.							-6.000,00 -199,00
24 24 Ausz.f.d.Erwerb v.Grundstücken u.Gebäuden							-6.000,00
26 26 Ausz.f.Invest.i.d.sonst.Sachanl.vermögen							-199,00
I043101-04 Ausbau Parklätze Spende (02)							5.000,00
20 20 Einz.a.Inv.zuw.u.-zusch.s.a.Inv.beitr.							5.000,00
I043101-05 Heimatm.m Umrüst.auf LED-Lampen							-1.500,00 -512,47
26 26 Ausz.f.Invest.i.d.sonst.Sachanl.vermögen							-1.500,00 -512,47
I043101-06 Errichtung Nebengeb.m.Werkst.Heimatm.IKEK				-4.181,45			-50.000,00 -4.973,46
24 24 Ausz.f.d.Erwerb v.Grundstücken u.Gebäuden							-50.000,00
25 25 Auszahlungen für Baumaßnahmen				-4.181,45			-4.973,46
I043101-07 Ausbau Dachgesch. Heimatmuseum IKEK	-39.000,00						-49.000,00
25 25 Auszahlungen für Baumaßnahmen	-39.000,00						-49.000,00
Gesamtsumme Auszahlungen	**-140.000,00**		**-1.000,00**	**-56.694,73**	**-1.000,00**	**-1.000,00** **-1.000,00**	**-392.100,00** **-365.213,07**
Gesamtsumme Einzahlungen							**5.000,00** **145.173,00**
Gesamtsumme	**-140.000,00**		**-1.000,00**	**-56.694,73**	**-1.000,00**	**-1.000,00** **-1.000,00**	**-387.100,00** **-220.040,07**

Muster 9 zu § 4 Abs. 3

Teilergebnishaushalt
Produkt 043101 Museen

Stadt Florstadt

Produktbereich	04	Kultur und Wissenschaft
Produktgruppe	0431	Nichtwissenschaftliche Museen
Produkt	043101	Museen

			Haushaltsansatz		
Nr.	Konten	Bezeichnung	2026	2025	Ergebnis des Jahresabschlusses 2024
1	2	3	4	5	6
		Ordentliche Erträge			
01	50	Privatrechtliche Leistungsentgelte			
02	51	Öffentlich-rechtliche Leistungsentgelte			
03	548-549	Kostenersatzleistungen und -erstattungen			
04	52	Bestandsveränderungen und aktivierte Eigenleistungen			
05	55	Steuern und steuerähnliche Erträge einschl. Erträge aus gesetzlichen Umlagen			
06	547	Erträge aus Transferleistungen			
07	540-543	Erträge aus Zuweisungen und Zuschüssen für lfd. Zwecke und allgemeine Umlagen			-523
08	546	Erträge aus der Auflösung von Sonderposten aus Investitionszuweisungen, -zuschüssen und Investitionsbeiträgen			
09	53	Sonstige ordentliche Erträge			
10		**Summe der ordentlichen Erträge (Nr. 1 bis 9)**			**-523**
		Ordentliche Aufwendungen			
11	62, 63, 640-643, 647-649, 65	Personalaufwendungen	10.550	2.100	
12	644-646	Versorgungsaufwendungen			
13	60, 61, 67-69	Aufwendungen für Sach- und Dienstleistungen	8.150	9.500	6.695
14	66	Abschreibungen			
15	71	Aufwendungen für Zuweisungen und Zuschüsse sowie besondere Finanzaufwendungen			
16	73	Steueraufwendungen einschl. Aufwendungen aus gesetzlichen Umlageverpflichtungen			
17	72	Transferaufwendungen			
18	70, 74, 76	Sonstige ordentliche Aufwendungen	100	100	59
19		**Summe der ordentlichen Aufwendungen (Nr. 11 bis 18)**	**18.800**	**11.700**	**6.754**
20		**Verwaltungsergebnis (Nr. 10 ./. Nr. 19)**	**18.800**	**11.700**	**6.231**
21	56, 57	Finanzerträge			
22	77	Finanzaufwendungen			
23		**Finanzergebnis (Nr. 21 bis Nr. 22)**			
24		**Ordentliches Ergebnis (Verwaltungsergebnis und Finanzergebnis Nr. 20 und Nr. 23)**	**18.800**	**11.700**	**6.231**
25	59	Außerordentliche Erträge			
26	79	Außerordentliche Aufwendungen			
27		**Außerordentliches Ergebnis (Nr. 25 ./. Nr. 26)**			
28		**Jahresergebnis vor internen Leistungsbeziehungen (ordentliches Ergebnis und außerordentliches Ergebnis Nr. 24 und Nr. 27)**	**18.800**	**11.700**	**6.231**
29		Erlöse der internen Leistungsbeziehungen			
30		Kosten der internen Leistungsbeziehungen			
31		**Ergebnis der internen Leistungsbeziehungen**			
32		**Jahresergebnis nach internen Leistungsbeziehungen**	**18.800**	**11.700**	**6.231**

Muster 10 zu § 4 Abs. 4

Teilfinanzhaushalt
Produkt 043101 Museen

Stadt Florstadt

Produktbereich	04	Kultur und Wissenschaft
Produktgruppe	0431	Nichtwissenschaftliche Museen
Produkt	043101	Museen

		Haushaltsansatz				Investitions- und Investitionsförderungs-maßnahmen	
Nr.	Bezeichnung	2026	Verpflichtungs-ermächtigungen	2025	Ergebnis des Jahres-abschlusses 2024	Gesamt-auszahlungs-bedarf	davon bisher bereitgestellt
1	2	3	4	5	6	7	8
	Einzahlungen aus Investitionstätigkeit						
20	+ Einz. aus Investitionszuweis. und -zuschüssen sowie aus Investitionsbeiträgen						
21	+ Einz. aus Abgängen von Vermögensgegenständen des Sachanlagevermögens und des immateriellen Anlagevermögens						
22	+ Einz. aus Abgängen von Vermögensgegenständen des Finanzanlagevermögens						
	Einzahlungen aus Finanzierungstätigkeit						
31	+ Einz. aus der Aufnahme v. Krediten und wirtschaftlich vergleichbaren Vorgängen für Investitionen						
	Summe						
	Auszahlungen aus Investitionstätigkeit						
24	- Ausz. für den Erwerb von Grundstücken und Gebäuden					-206.000	-206.000
25	- Ausz. für Baumaßnahmen	-39.000			-56.695	-49.000	-49.000
26	- Ausz. für Investitionen in das sonstige Sachanlagevermögen und immaterielle Anlagevermögen davon: Ausz. aus gewährten Investitionszuweisungen und -zuschüssen	-101.000		-1.000		-140.100	-137.100
27	- Ausz. für Investitionen in das Finanzanlagevermögen						
	Auszahlungen aus Finanzierungstätigkeit						
32	- Ausz. für die Tilgung von Krediten und wirtschaftlich vergleichbaren Vorgängen für Investitionen						
	Summe	**-140.000**		**-1.000**	**-56.695**	**-395.100**	**-392.100**
	Saldo (Einzahlungen ./. Auszahlungen)	**-140.000**		**-1.000**	**-56.695**	**-395.100**	**-392.100**

Investitionen
Produkt 043101 Museen

Stadt Florstadt

Nr. Bezeichnung	Ansatz 2026	Verpflichtungs-Ermächtigungen	Ansatz 2025	Jahres-ergebnis 2024	Finanzplan 2027	Finanzplan 2028 2029	Bish. bereitgest. Ges. Ein- Ausz.
1	2	3	4	5	6	7	8
I043101-01 Ausstattung für das Heimatmuseum	-1.000,00		-1.000,00		-1.000,00	-1.000,00 -1.000,00	-35.600,00 -16.940,11
24 24 Ausz.f.d.Erwerb v.Grundstücken u.Gebäuden							-846,34
26 26 Ausz.f.Invest.i.d.sonst.Sachanl.vermögen	-1.000,00		-1.000,00		-1.000,00	-1.000,00 -1.000,00	-35.600,00 -16.093,77
I043101-02 Ausbau Außenanl.Lux Heimatm. (04) IKEK	-100.000,00			-52.513,28			-250.000,00 -197.415,03
20 20 Einz.a.Inv.zuw.u.-zusch.s.a.Inv.beitr.							145.173,00
24 24 Ausz.f.d.Erwerb v.Grundstücken u.Gebäuden							-150.000,00 -1.140,40
25 25 Auszahlungen für Baumaßnahmen				-52.513,28			-341.447,63
26 26 Ausz.f.Invest.i.d.sonst.Sachanl.vermögen	-100.000,00						-100.000,00
I043101-03 Allg.Invest.Gebäude u. Ausstatt.							-6.000,00 -199,00
24 24 Ausz.f.d.Erwerb v.Grundstücken u.Gebäuden							-6.000,00
26 26 Ausz.f.Invest.i.d.sonst.Sachanl.vermögen							-199,00
I043101-04 Ausbau Parklätze Spende (02)							5.000,00
20 20 Einz.a.Inv.zuw.u.-zusch.s.a.Inv.beitr.							5.000,00
I043101-05 Heimatm.m Umrüst.auf LED-Lampen							-1.500,00 -512,47
26 26 Ausz.f.Invest.i.d.sonst.Sachanl.vermögen							-1.500,00 -512,47
I043101-06 Errichtung Nebengeb.m.Werkst.Heimatm.IKEK				-4.181,45			-50.000,00 -4.973,46
24 24 Ausz.f.d.Erwerb v.Grundstücken u.Gebäuden							-50.000,00
25 25 Auszahlungen für Baumaßnahmen				-4.181,45			-4.973,46
I043101-07 Ausbau Dachgesch. Heimatmuseum IKEK	-39.000,00						-49.000,00
25 25 Auszahlungen für Baumaßnahmen	-39.000,00						-49.000,00
Gesamtsumme Auszahlungen	**-140.000,00**		**-1.000,00**	**-56.694,73**	**-1.000,00**	**-1.000,00** **-1.000,00**	**-392.100,00** **-365.213,07**
Gesamtsumme Einzahlungen							**5.000,00** **145.173,00**
Gesamtsumme	**-140.000,00**		**-1.000,00**	**-56.694,73**	**-1.000,00**	**-1.000,00** **-1.000,00**	**-387.100,00** **-220.040,07**

Muster 9 zu § 4 Abs. 3

Teilergebnishaushalt
Produktgruppe 0432 Büchereien

Stadt Florstadt

Produktbereich	04	Kultur und Wissenschaft
Produktgruppe	0432	Büchereien

			Haushaltsansatz		
Nr.	Konten	Bezeichnung	2026	2025	Ergebnis des Jahresabschlusses 2024
1	2	3	4	5	6
		Ordentliche Erträge			
01	50	Privatrechtliche Leistungsentgelte			
02	51	Öffentlich-rechtliche Leistungsentgelte			
03	548-549	Kostenersatzleistungen und -erstattungen			
04	52	Bestandsveränderungen und aktivierte Eigenleistungen			
05	55	Steuern und steuerähnliche Erträge einschl. Erträge aus gesetzlichen Umlagen			
06	547	Erträge aus Transferleistungen			
07	540-543	Erträge aus Zuweisungen und Zuschüssen für lfd. Zwecke und allgemeine Umlagen			
08	546	Erträge aus der Auflösung von Sonderposten aus Investitionszuweisungen, -zuschüssen und Investitionsbeiträgen			
09	53	Sonstige ordentliche Erträge	-500	-500	-800
10		**Summe der ordentlichen Erträge (Nr. 1 bis 9)**	**-500**	**-500**	**-800**
		Ordentliche Aufwendungen			
11	62, 63, 640-643, 647-649, 65	Personalaufwendungen	13.700	14.550	15.952
12	644-646	Versorgungsaufwendungen	1.000	1.000	1.020
13	60, 61, 67-69	Aufwendungen für Sach- und Dienstleistungen	3.800	2.950	2.641
14	66	Abschreibungen	1.000	1.000	851
15	71	Aufwendungen für Zuweisungen und Zuschüsse sowie besondere Finanzaufwendungen			
16	73	Steueraufwendungen einschl. Aufwendungen aus gesetzlichen Umlageverpflichtungen			
17	72	Transferaufwendungen			
18	70, 74, 76	Sonstige ordentliche Aufwendungen			
19		**Summe der ordentlichen Aufwendungen (Nr. 11 bis 18)**	**19.500**	**19.500**	**20.464**
20		**Verwaltungsergebnis (Nr. 10 ./. Nr. 19)**	**19.000**	**19.000**	**19.664**
21	56, 57	Finanzerträge			
22	77	Finanzaufwendungen			
23		**Finanzergebnis (Nr. 21 bis Nr. 22)**			
24		**Ordentliches Ergebnis (Verwaltungsergebnis und Finanzergebnis Nr. 20 und Nr. 23)**	**19.000**	**19.000**	**19.664**
25	59	Außerordentliche Erträge			
26	79	Außerordentliche Aufwendungen			
27		**Außerordentliches Ergebnis (Nr. 25 ./. Nr. 26)**			
28		**Jahresergebnis vor internen Leistungsbeziehungen (ordentliches Ergebnis und außerordentliches Ergebnis Nr. 24 und Nr. 27)**	**19.000**	**19.000**	**19.664**
29		Erlöse der internen Leistungsbeziehungen			
30		Kosten der internen Leistungsbeziehungen			
31		**Ergebnis der internen Leistungsbeziehungen**			
32		**Jahresergebnis nach internen Leistungsbeziehungen**	**19.000**	**19.000**	**19.664**

Muster 10 zu § 4 Abs. 4

Teilfinanzhaushalt
Produktgruppe 0432 Büchereien

Stadt Florstadt

Produktbereich	04	Kultur und Wissenschaft
Produktgruppe	0432	Büchereien

		Haushaltsansatz				Investitions- und Investitionsförderungs-maßnahmen	
Nr.	Bezeichnung	2026	Verpflichtungs-ermächtigungen	2025	Ergebnis des Jahres-abschlusses 2024	Gesamt-auszahlungs-bedarf	davon bisher bereitgestellt
1	2	3	4	5	6	7	8
	Einzahlungen aus Investitionstätigkeit						
20	+ Einz. aus Investitionszuweis. und -zuschüssen sowie aus Investitionsbeiträgen						
21	+ Einz. aus Abgängen von Vermögensgegenständen des Sachanlagevermögens und des immateriellen Anlagevermögens						
22	+ Einz. aus Abgängen von Vermögensgegenständen des Finanzanlagevermögens						
	Einzahlungen aus Finanzierungstätigkeit						
31	+ Einz. aus der Aufnahme v. Krediten und wirtschaftlich vergleichbaren Vorgängen für Investitionen						
	Summe						
	Auszahlungen aus Investitionstätigkeit						
24	- Ausz. für den Erwerb von Grundstücken und Gebäuden						
25	- Ausz. für Baumaßnahmen						
26	- Ausz. für Investitionen in das sonstige Sachanlagevermögen und immaterielle Anlagevermögen davon: Ausz. aus gewährten Investitionszuweisungen und -zuschüssen					-55.500	-55.500
27	- Ausz. für Investitionen in das Finanzanlagevermögen						
	Auszahlungen aus Finanzierungstätigkeit						
32	- Ausz. für die Tilgung von Krediten und wirtschaftlich vergleichbaren Vorgängen für Investitionen						
	Summe					**-55.500**	**-55.500**
	Saldo (Einzahlungen ./. Auszahlungen)					**-55.500**	**-55.500**

Investitionen
Produktgruppe 0432 Büchereien

Stadt Florstadt

Nr. Bezeichnung	Ansatz 2026	Verpflichtungs-Ermächtigungen	Ansatz 2025	Jahres-ergebnis 2024	Finanzplan 2027	Finanzplan 2028 2029	Bish. bereitgest. Ges. Ein- Ausz.
1	2	3	4	5	6	7	8
I043201-01 Einricht. Mediatheke in Stammheim							-26.000,00 -16.488,55
26 26 Ausz.f.Invest.i.d.sonst.Sachanl.vermögen							-26.000,00 -16.488,55
I043201-02 Zusch.f.Einricht.Mediatheke Stammh.							18.600,00 18.600,00
20 20 Einz.a.Inv.zuw.u.-zusch.s.a.Inv.beitr.							18.600,00 18.600,00
I043201-03 Erwerb v.Medien Mediatheke Stammh.							-29.500,00 -22.502,66
12 12 Auszahlungen für Sach- und Dienstleistungen							356,79
26 26 Ausz.f.Invest.i.d.sonst.Sachanl.vermögen							-29.500,00 -22.859,45
Gesamtsumme Auszahlungen							**-55.500,00** **-38.991,21**
Gesamtsumme Einzahlungen							**18.600,00** **18.600,00**
Gesamtsumme							**-36.900,00** **-20.391,21**

Muster 9 zu § 4 Abs. 3

Teilergebnishaushalt
Produkt 043201 Büchereien

Stadt Florstadt

Produktbereich	04	Kultur und Wissenschaft
Produktgruppe	0432	Büchereien
Produkt	043201	Büchereien

			Haushaltsansatz		
Nr.	Konten	Bezeichnung	2026	2025	Ergebnis des Jahresabschlusses 2024
1	2	3	4	5	6
		Ordentliche Erträge			
01	50	Privatrechtliche Leistungsentgelte			
02	51	Öffentlich-rechtliche Leistungsentgelte			
03	548-549	Kostenersatzleistungen und -erstattungen			
04	52	Bestandsveränderungen und aktivierte Eigenleistungen			
05	55	Steuern und steuerähnliche Erträge einschl. Erträge aus gesetzlichen Umlagen			
06	547	Erträge aus Transferleistungen			
07	540-543	Erträge aus Zuweisungen und Zuschüssen für lfd. Zwecke und allgemeine Umlagen			
08	546	Erträge aus der Auflösung von Sonderposten aus Investitionszuweisungen, -zuschüssen und Investitionsbeiträgen			
09	53	Sonstige ordentliche Erträge	-500	-500	-800
10		**Summe der ordentlichen Erträge (Nr. 1 bis 9)**	**-500**	**-500**	**-800**
		Ordentliche Aufwendungen			
11	62, 63, 640-643, 647-649, 65	Personalaufwendungen	13.700	14.550	15.952
12	644-646	Versorgungsaufwendungen	1.000	1.000	1.020
13	60, 61, 67-69	Aufwendungen für Sach- und Dienstleistungen	3.800	2.950	2.641
14	66	Abschreibungen	1.000	1.000	851
15	71	Aufwendungen für Zuweisungen und Zuschüsse sowie besondere Finanzaufwendungen			
16	73	Steueraufwendungen einschl. Aufwendungen aus gesetzlichen Umlageverpflichtungen			
17	72	Transferaufwendungen			
18	70, 74, 76	Sonstige ordentliche Aufwendungen			
19		**Summe der ordentlichen Aufwendungen (Nr. 11 bis 18)**	**19.500**	**19.500**	**20.464**
20		**Verwaltungsergebnis (Nr. 10 ./. Nr. 19)**	**19.000**	**19.000**	**19.664**
21	56, 57	Finanzerträge			
22	77	Finanzaufwendungen			
23		**Finanzergebnis (Nr. 21 bis Nr. 22)**			
24		**Ordentliches Ergebnis (Verwaltungsergebnis und Finanzergebnis Nr. 20 und Nr. 23)**	**19.000**	**19.000**	**19.664**
25	59	Außerordentliche Erträge			
26	79	Außerordentliche Aufwendungen			
27		**Außerordentliches Ergebnis (Nr. 25 ./. Nr. 26)**			
28		**Jahresergebnis vor internen Leistungsbeziehungen (ordentliches Ergebnis und außerordentliches Ergebnis Nr. 24 und Nr. 27)**	**19.000**	**19.000**	**19.664**
29		Erlöse der internen Leistungsbeziehungen			
30		Kosten der internen Leistungsbeziehungen			
31		**Ergebnis der internen Leistungsbeziehungen**			
32		**Jahresergebnis nach internen Leistungsbeziehungen**	**19.000**	**19.000**	**19.664**

Muster 10 zu § 4 Abs. 4

Teilfinanzhaushalt
Produkt 043201 Büchereien

Stadt Florstadt

Produktbereich	04	Kultur und Wissenschaft
Produktgruppe	0432	Büchereien
Produkt	043201	Büchereien

		Haushaltsansatz				Investitions- und Investitionsförderungs-maßnahmen	
Nr.	Bezeichnung	2026	Verpflichtungs-ermächtigungen	2025	Ergebnis des Jahres-abschlusses 2024	Gesamt-auszahlungs-bedarf	davon bisher bereitgestellt
1	2	3	4	5	6	7	8
	Einzahlungen aus Investitionstätigkeit						
20	+ Einz. aus Investitionszuweis. und -zuschüssen sowie aus Investitionsbeiträgen						
21	+ Einz. aus Abgängen von Vermögensgegenständen des Sachanlagevermögens und des immateriellen Anlagevermögens						
22	+ Einz. aus Abgängen von Vermögensgegenständen des Finanzanlagevermögens						
	Einzahlungen aus Finanzierungstätigkeit						
31	+ Einz. aus der Aufnahme v. Krediten und wirtschaftlich vergleichbaren Vorgängen für Investitionen						
	Summe						
	Auszahlungen aus Investitionstätigkeit						
24	- Ausz. für den Erwerb von Grundstücken und Gebäuden						
25	- Ausz. für Baumaßnahmen						
26	- Ausz. für Investitionen in das sonstige Sachanlagevermögen und immaterielle Anlagevermögen davon: Ausz. aus gewährten Investitionszuweisungen und -zuschüssen					-55.500	-55.500
27	- Ausz. für Investitionen in das Finanzanlagevermögen						
	Auszahlungen aus Finanzierungstätigkeit						
32	- Ausz. für die Tilgung von Krediten und wirtschaftlich vergleichbaren Vorgängen für Investitionen						
	Summe					**-55.500**	**-55.500**
	Saldo (Einzahlungen ./. Auszahlungen)					**-55.500**	**-55.500**

Investitionen
Produkt 043201 Büchereien

Stadt Florstadt

Nr. Bezeichnung	Ansatz 2026	Verpflichtungs-Ermächtigungen	Ansatz 2025	Jahres-ergebnis 2024	Finanzplan 2027	Finanzplan 2028 2029	Bish. bereitgest. Ges. Ein- Ausz.
1	2	3	4	5	6	7	8
I043201-01 Einricht. Mediatheke in Stammheim							-26.000,00 -16.488,55
26 26 Ausz.f.Invest.i.d.sonst.Sachanl.vermögen							-26.000,00 -16.488,55
I043201-02 Zusch.f.Einricht.Mediatheke Stammh.							18.600,00 18.600,00
20 20 Einz.a.Inv.zuw.u.-zusch.s.a.Inv.beitr.							18.600,00 18.600,00
I043201-03 Erwerb v.Medien Mediatheke Stammh.							-29.500,00 -22.502,66
12 12 Auszahlungen für Sach- und Dienstleistungen							356,79
26 26 Ausz.f.Invest.i.d.sonst.Sachanl.vermögen							-29.500,00 -22.859,45
Gesamtsumme Auszahlungen							**-55.500,00** **-38.991,21**
Gesamtsumme Einzahlungen							**18.600,00** **18.600,00**
Gesamtsumme							**-36.900,00** **-20.391,21**

Muster 9 zu § 4 Abs. 3

Teilergebnishaushalt
Produktbereich 05 Soziale Leistungen

Stadt Florstadt

Produktbereich 05 Soziale Leistungen

			Haushaltsansatz		
Nr.	Konten	Bezeichnung	2026	2025	Ergebnis des Jahresabschlusses 2024
1	2	3	4	5	6
		Ordentliche Erträge			
01	50	Privatrechtliche Leistungsentgelte			
02	51	Öffentlich-rechtliche Leistungsentgelte			
03	548-549	Kostenersatzleistungen und -erstattungen	-190.000		-128.092
04	52	Bestandsveränderungen und aktivierte Eigenleistungen			
05	55	Steuern und steuerähnliche Erträge einschl. Erträge aus gesetzlichen Umlagen			
06	547	Erträge aus Transferleistungen			
07	540-543	Erträge aus Zuweisungen und Zuschüssen für lfd. Zwecke und allgemeine Umlagen	-134.100	-256.100	-156.140
08	546	Erträge aus der Auflösung von Sonderposten aus Investitionszuweisungen, -zuschüssen und Investitionsbeiträgen			
09	53	Sonstige ordentliche Erträge	-1.000	-1.000	-458
10		**Summe der ordentlichen Erträge (Nr. 1 bis 9)**	**-325.100**	**-257.100**	**-284.691**
		Ordentliche Aufwendungen			
11	62, 63, 640-643, 647-649, 65	Personalaufwendungen	108.950	103.200	95.838
12	644-646	Versorgungsaufwendungen	5.650	5.400	6.251
13	60, 61, 67-69	Aufwendungen für Sach- und Dienstleistungen	390.800	329.450	358.937
14	66	Abschreibungen			
15	71	Aufwendungen für Zuweisungen und Zuschüsse sowie besondere Finanzaufwendungen	2.500	2.500	2.705
16	73	Steueraufwendungen einschl. Aufwendungen aus gesetzlichen Umlageverpflichtungen			
17	72	Transferaufwendungen			
18	70, 74, 76	Sonstige ordentliche Aufwendungen			
19		**Summe der ordentlichen Aufwendungen (Nr. 11 bis 18)**	**507.900**	**440.550**	**463.730**
20		**Verwaltungsergebnis (Nr. 10 ./. Nr. 19)**	**182.800**	**183.450**	**179.039**
21	56, 57	Finanzerträge			
22	77	Finanzaufwendungen			
23		**Finanzergebnis (Nr. 21 bis Nr. 22)**			
24		**Ordentliches Ergebnis (Verwaltungsergebnis und Finanzergebnis Nr. 20 und Nr. 23)**	**182.800**	**183.450**	**179.039**
25	59	Außerordentliche Erträge			
26	79	Außerordentliche Aufwendungen			
27		**Außerordentliches Ergebnis (Nr. 25 ./. Nr. 26)**			
28		**Jahresergebnis vor internen Leistungsbeziehungen (ordentliches Ergebnis und außerordentliches Ergebnis Nr. 24 und Nr. 27)**	**182.800**	**183.450**	**179.039**
29		Erlöse der internen Leistungsbeziehungen			
30		Kosten der internen Leistungsbeziehungen	19.000	19.000	48.875
31		**Ergebnis der internen Leistungsbeziehungen**	**19.000**	**19.000**	**48.875**
32		**Jahresergebnis nach internen Leistungsbeziehungen**	**201.800**	**202.450**	**227.914**

Muster 10 zu § 4 Abs. 4

Teilfinanzhaushalt
Produktbereich 05 Soziale Leistungen

Stadt Florstadt

Produktbereich 05 Soziale Leistungen

		Haushaltsansatz				Investitions- und Investitionsförderungs-maßnahmen	
Nr.	Bezeichnung	2026	Verpflichtungs-ermächtigungen	2025	Ergebnis des Jahres-abschlusses 2024	Gesamt-auszahlungs-bedarf	davon bisher bereitgestellt
1	2	3	4	5	6	7	8
	Einzahlungen aus Investitionstätigkeit						
20	+ Einz. aus Investitionszuweis. und -zuschüssen sowie aus Investitionsbeiträgen	18.000					
21	+ Einz. aus Abgängen von Vermögensgegenständen des Sachanlagevermögens und des immateriellen Anlagevermögens						
22	+ Einz. aus Abgängen von Vermögensgegenständen des Finanzanlagevermögens						
	Einzahlungen aus Finanzierungstätigkeit						
31	+ Einz. aus der Aufnahme v. Krediten und wirtschaftlich vergleichbaren Vorgängen für Investitionen						
	Summe	**18.000**					
	Auszahlungen aus Investitionstätigkeit						
24	- Ausz. für den Erwerb von Grundstücken und Gebäuden						
25	- Ausz. für Baumaßnahmen						
26	- Ausz. für Investitionen in das sonstige Sachanlagevermögen und immaterielle Anlagevermögen davon: Ausz. aus gewährten Investitionszuweisungen und -zuschüssen						
27	- Ausz. für Investitionen in das Finanzanlagevermögen						
	Auszahlungen aus Finanzierungstätigkeit						
32	- Ausz. für die Tilgung von Krediten und wirtschaftlich vergleichbaren Vorgängen für Investitionen						
	Summe						
	Saldo (Einzahlungen ./. Auszahlungen)	**18.000**					

Muster 9 zu § 4 Abs. 3

Teilergebnishaushalt
Produktgruppe 0541 Wohlfahrtspflege

Stadt Florstadt

Produktbereich	05	Soziale Leistungen
Produktgruppe	0541	Wohlfahrtspflege

			Haushaltsansatz		
Nr.	Konten	Bezeichnung	2026	2025	Ergebnis des Jahresabschlusses 2024
1	2	3	4	5	6
		Ordentliche Erträge			
01	50	Privatrechtliche Leistungsentgelte			
02	51	Öffentlich-rechtliche Leistungsentgelte			
03	548-549	Kostenersatzleistungen und -erstattungen			
04	52	Bestandsveränderungen und aktivierte Eigenleistungen			
05	55	Steuern und steuerähnliche Erträge einschl. Erträge aus gesetzlichen Umlagen			
06	547	Erträge aus Transferleistungen			
07	540-543	Erträge aus Zuweisungen und Zuschüssen für lfd. Zwecke und allgemeine Umlagen			
08	546	Erträge aus der Auflösung von Sonderposten aus Investitionszuweisungen, -zuschüssen und Investitionsbeiträgen			
09	53	Sonstige ordentliche Erträge			
10		**Summe der ordentlichen Erträge (Nr. 1 bis 9)**			
		Ordentliche Aufwendungen			
11	62, 63, 640-643, 647-649, 65	Personalaufwendungen			
12	644-646	Versorgungsaufwendungen			
13	60, 61, 67-69	Aufwendungen für Sach- und Dienstleistungen			
14	66	Abschreibungen			
15	71	Aufwendungen für Zuweisungen und Zuschüsse sowie besondere Finanzaufwendungen			
16	73	Steueraufwendungen einschl. Aufwendungen aus gesetzlichen Umlageverpflichtungen			
17	72	Transferaufwendungen			
18	70, 74, 76	Sonstige ordentliche Aufwendungen			
19		**Summe der ordentlichen Aufwendungen (Nr. 11 bis 18)**			
20		**Verwaltungsergebnis (Nr. 10 ./. Nr. 19)**			
21	56, 57	Finanzerträge			
22	77	Finanzaufwendungen			
23		**Finanzergebnis (Nr. 21 bis Nr. 22)**			
24		**Ordentliches Ergebnis (Verwaltungsergebnis und Finanzergebnis Nr. 20 und Nr. 23)**			
25	59	Außerordentliche Erträge			
26	79	Außerordentliche Aufwendungen			
27		**Außerordentliches Ergebnis (Nr. 25 ./. Nr. 26)**			
28		**Jahresergebnis vor internen Leistungsbeziehungen (ordentliches Ergebnis und außerordentliches Ergebnis Nr. 24 und Nr. 27)**			
29		Erlöse der internen Leistungsbeziehungen			
30		Kosten der internen Leistungsbeziehungen			
31		**Ergebnis der internen Leistungsbeziehungen**			
32		**Jahresergebnis nach internen Leistungsbeziehungen**			

Muster 10 zu § 4 Abs. 4

Teilfinanzhaushalt
Produktgruppe 0541 Wohlfahrtspflege

Stadt Florstadt

Produktbereich	05	Soziale Leistungen
Produktgruppe	0541	Wohlfahrtspflege

		Haushaltsansatz				Investitions- und Investitionsförderungs-maßnahmen	
Nr.	Bezeichnung	2026	Verpflichtungs-ermächtigungen	2025	Ergebnis des Jahres-abschlusses 2024	Gesamt-auszahlungs-bedarf	davon bisher bereitgestellt
1	2	3	4	5	6	7	8
	Einzahlungen aus Investitionstätigkeit						
20	+ Einz. aus Investitionszuweis. und -zuschüssen sowie aus Investitionsbeiträgen						
21	+ Einz. aus Abgängen von Vermögensgegenständen des Sachanlagevermögens und des immateriellen Anlagevermögens						
22	+ Einz. aus Abgängen von Vermögensgegenständen des Finanzanlagevermögens						
	Einzahlungen aus Finanzierungstätigkeit						
31	+ Einz. aus der Aufnahme v. Krediten und wirtschaftlich vergleichbaren Vorgängen für Investitionen						
	Summe						
	Auszahlungen aus Investitionstätigkeit						
24	- Ausz. für den Erwerb von Grundstücken und Gebäuden						
25	- Ausz. für Baumaßnahmen						
26	- Ausz. für Investitionen in das sonstige Sachanlagevermögen und immaterielle Anlagevermögen davon: Ausz. aus gewährten Investitionszuweisungen und -zuschüssen						
27	- Ausz. für Investitionen in das Finanzanlagevermögen						
	Auszahlungen aus Finanzierungstätigkeit						
32	- Ausz. für die Tilgung von Krediten und wirtschaftlich vergleichbaren Vorgängen für Investitionen						
	Summe						
	Saldo (Einzahlungen ./. Auszahlungen)						

Muster 9 zu § 4 Abs. 3

Teilergebnishaushalt
Produkt 054101 Förderung von Trägern der Wohlfahrtspflege

Stadt Florstadt

Produktbereich	05	Soziale Leistungen
Produktgruppe	0541	Wohlfahrtspflege
Produkt	054101	Förderung von Trägern der Wohlfahrtspflege

			Haushaltsansatz		
Nr.	Konten	Bezeichnung	2026	2025	Ergebnis des Jahresabschlusses 2024
1	2	3	4	5	6
		Ordentliche Erträge			
01	50	Privatrechtliche Leistungsentgelte			
02	51	Öffentlich-rechtliche Leistungsentgelte			
03	548-549	Kostenersatzleistungen und -erstattungen			
04	52	Bestandsveränderungen und aktivierte Eigenleistungen			
05	55	Steuern und steuerähnliche Erträge einschl. Erträge aus gesetzlichen Umlagen			
06	547	Erträge aus Transferleistungen			
07	540-543	Erträge aus Zuweisungen und Zuschüssen für lfd. Zwecke und allgemeine Umlagen			
08	546	Erträge aus der Auflösung von Sonderposten aus Investitionszuweisungen, -zuschüssen und Investitionsbeiträgen			
09	53	Sonstige ordentliche Erträge			
10		**Summe der ordentlichen Erträge (Nr. 1 bis 9)**			
		Ordentliche Aufwendungen			
11	62, 63, 640-643, 647-649, 65	Personalaufwendungen			
12	644-646	Versorgungsaufwendungen			
13	60, 61, 67-69	Aufwendungen für Sach- und Dienstleistungen			
14	66	Abschreibungen			
15	71	Aufwendungen für Zuweisungen und Zuschüsse sowie besondere Finanzaufwendungen			
16	73	Steueraufwendungen einschl. Aufwendungen aus gesetzlichen Umlageverpflichtungen			
17	72	Transferaufwendungen			
18	70, 74, 76	Sonstige ordentliche Aufwendungen			
19		**Summe der ordentlichen Aufwendungen (Nr. 11 bis 18)**			
20		**Verwaltungsergebnis (Nr. 10 ./. Nr. 19)**			
21	56, 57	Finanzerträge			
22	77	Finanzaufwendungen			
23		**Finanzergebnis (Nr. 21 bis Nr. 22)**			
24		**Ordentliches Ergebnis (Verwaltungsergebnis und Finanzergebnis Nr. 20 und Nr. 23)**			
25	59	Außerordentliche Erträge			
26	79	Außerordentliche Aufwendungen			
27		**Außerordentliches Ergebnis (Nr. 25 ./. Nr. 26)**			
28		**Jahresergebnis vor internen Leistungsbeziehungen (ordentliches Ergebnis und außerordentliches Ergebnis Nr. 24 und Nr. 27)**			
29		Erlöse der internen Leistungsbeziehungen			
30		Kosten der internen Leistungsbeziehungen			
31		**Ergebnis der internen Leistungsbeziehungen**			
32		**Jahresergebnis nach internen Leistungsbeziehungen**			

Muster 10 zu § 4 Abs. 4

Teilfinanzhaushalt
Produkt 054101 Förderung von Trägern der Wohlfahrtspflege

Stadt Florstadt

Produktbereich	05	Soziale Leistungen
Produktgruppe	0541	Wohlfahrtspflege
Produkt	054101	Förderung von Trägern der Wohlfahrtspflege

		Haushaltsansatz				Investitions- und Investitionsförderungs-maßnahmen	
Nr.	Bezeichnung	2026	Verpflichtungs-ermächtigungen	2025	Ergebnis des Jahres-abschlusses 2024	Gesamt-auszahlungs-bedarf	davon bisher bereitgestellt
1	2	3	4	5	6	7	8
	Einzahlungen aus Investitionstätigkeit						
20	+ Einz. aus Investitionszuweis. und -zuschüssen sowie aus Investitionsbeiträgen						
21	+ Einz. aus Abgängen von Vermögensgegenständen des Sachanlagevermögens und des immateriellen Anlagevermögens						
22	+ Einz. aus Abgängen von Vermögensgegenständen des Finanzanlagevermögens						
	Einzahlungen aus Finanzierungstätigkeit						
31	+ Einz. aus der Aufnahme v. Krediten und wirtschaftlich vergleichbaren Vorgängen für Investitionen						
	Summe						
	Auszahlungen aus Investitionstätigkeit						
24	- Ausz. für den Erwerb von Grundstücken und Gebäuden						
25	- Ausz. für Baumaßnahmen						
26	- Ausz. für Investitionen in das sonstige Sachanlagevermögen und immaterielle Anlagevermögen davon: Ausz. aus gewährten Investitionszuweisungen und -zuschüssen						
27	- Ausz. für Investitionen in das Finanzanlagevermögen						
	Auszahlungen aus Finanzierungstätigkeit						
32	- Ausz. für die Tilgung von Krediten und wirtschaftlich vergleichbaren Vorgängen für Investitionen						
	Summe						
	Saldo (Einzahlungen ./. Auszahlungen)						

Muster 9 zu § 4 Abs. 3

Teilergebnishaushalt
Produktgruppe 0542 Leistungen

Stadt Florstadt

Produktbereich	05	Soziale Leistungen
Produktgruppe	0542	Leistungen

			Haushaltsansatz		
Nr.	Konten	Bezeichnung	2026	2025	Ergebnis des Jahresabschlusses 2024
1	2	3	4	5	6
		Ordentliche Erträge			
01	50	Privatrechtliche Leistungsentgelte			
02	51	Öffentlich-rechtliche Leistungsentgelte			
03	548-549	Kostenersatzleistungen und -erstattungen	-190.000		-128.092
04	52	Bestandsveränderungen und aktivierte Eigenleistungen			
05	55	Steuern und steuerähnliche Erträge einschl. Erträge aus gesetzlichen Umlagen			
06	547	Erträge aus Transferleistungen			
07	540-543	Erträge aus Zuweisungen und Zuschüssen für lfd. Zwecke und allgemeine Umlagen	-134.100	-256.100	-156.140
08	546	Erträge aus der Auflösung von Sonderposten aus Investitionszuweisungen, -zuschüssen und Investitionsbeiträgen			
09	53	Sonstige ordentliche Erträge	-1.000	-1.000	-458
10		**Summe der ordentlichen Erträge (Nr. 1 bis 9)**	**-325.100**	**-257.100**	**-284.691**
		Ordentliche Aufwendungen			
11	62, 63, 640-643, 647-649, 65	Personalaufwendungen	108.950	103.200	95.838
12	644-646	Versorgungsaufwendungen	5.650	5.400	6.251
13	60, 61, 67-69	Aufwendungen für Sach- und Dienstleistungen	390.800	329.450	358.937
14	66	Abschreibungen			
15	71	Aufwendungen für Zuweisungen und Zuschüsse sowie besondere Finanzaufwendungen	2.500	2.500	2.705
16	73	Steueraufwendungen einschl. Aufwendungen aus gesetzlichen Umlageverpflichtungen			
17	72	Transferaufwendungen			
18	70, 74, 76	Sonstige ordentliche Aufwendungen			
19		**Summe der ordentlichen Aufwendungen (Nr. 11 bis 18)**	**507.900**	**440.550**	**463.730**
20		**Verwaltungsergebnis (Nr. 10 ./. Nr. 19)**	**182.800**	**183.450**	**179.039**
21	56, 57	Finanzerträge			
22	77	Finanzaufwendungen			
23		**Finanzergebnis (Nr. 21 bis Nr. 22)**			
24		**Ordentliches Ergebnis (Verwaltungsergebnis und Finanzergebnis Nr. 20 und Nr. 23)**	**182.800**	**183.450**	**179.039**
25	59	Außerordentliche Erträge			
26	79	Außerordentliche Aufwendungen			
27		**Außerordentliches Ergebnis (Nr. 25 ./. Nr. 26)**			
28		**Jahresergebnis vor internen Leistungsbeziehungen (ordentliches Ergebnis und außerordentliches Ergebnis Nr. 24 und Nr. 27)**	**182.800**	**183.450**	**179.039**
29		Erlöse der internen Leistungsbeziehungen			
30		Kosten der internen Leistungsbeziehungen	19.000	19.000	48.875
31		**Ergebnis der internen Leistungsbeziehungen**	**19.000**	**19.000**	**48.875**
32		**Jahresergebnis nach internen Leistungsbeziehungen**	**201.800**	**202.450**	**227.914**

Muster 10 zu § 4 Abs. 4

Teilfinanzhaushalt
Produktgruppe 0542 Leistungen

Stadt Florstadt

Produktbereich	05	Soziale Leistungen
Produktgruppe	0542	Leistungen

		Haushaltsansatz				Investitions- und Investitionsförderungs-maßnahmen	
Nr.	Bezeichnung	2026	Verpflichtungs-ermächtigungen	2025	Ergebnis des Jahres-abschlusses 2024	Gesamt-auszahlungs-bedarf	davon bisher bereitgestellt
1	2	3	4	5	6	7	8
	Einzahlungen aus Investitionstätigkeit						
20	+ Einz. aus Investitionszuweis. und -zuschüssen sowie aus Investitionsbeiträgen	18.000					
21	+ Einz. aus Abgängen von Vermögensgegenständen des Sachanlagevermögens und des immateriellen Anlagevermögens						
22	+ Einz. aus Abgängen von Vermögensgegenständen des Finanzanlagevermögens						
	Einzahlungen aus Finanzierungstätigkeit						
31	+ Einz. aus der Aufnahme v. Krediten und wirtschaftlich vergleichbaren Vorgängen für Investitionen						
	Summe	**18.000**					
	Auszahlungen aus Investitionstätigkeit						
24	- Ausz. für den Erwerb von Grundstücken und Gebäuden						
25	- Ausz. für Baumaßnahmen						
26	- Ausz. für Investitionen in das sonstige Sachanlagevermögen und immaterielle Anlagevermögen davon: Ausz. aus gewährten Investitionszuweisungen und -zuschüssen						
27	- Ausz. für Investitionen in das Finanzanlagevermögen						
	Auszahlungen aus Finanzierungstätigkeit						
32	- Ausz. für die Tilgung von Krediten und wirtschaftlich vergleichbaren Vorgängen für Investitionen						
	Summe						
	Saldo (Einzahlungen ./. Auszahlungen)	**18.000**					

Investitionen
Produktgruppe 0542 Leistungen

Stadt Florstadt

Nr. Bezeichnung	Ansatz 2026	Verpflichtungs-Ermächtigungen	Ansatz 2025	Jahres-ergebnis 2024	Finanzplan 2027	Finanzplan 2028 2029	Bish. bereitgest. Ges. Ein- Ausz.
1	2	3	4	5	6	7	8
I054201-02 Förderung Sozialstation	18.000,00						18.000,00
20 20 Einz.a.Inv.zuw.u.-zusch.s.a.Inv.beitr.	18.000,00						18.000,00
Gesamtsumme Auszahlungen							
Gesamtsumme Einzahlungen	**18.000,00**						**18.000,00**
Gesamtsumme	**18.000,00**						**18.000,00**

Muster 9 zu § 4 Abs. 3

Teilergebnishaushalt
Produkt 054201 Sonstige soziale Hilfen

Stadt Florstadt

Produktbereich	05	Soziale Leistungen
Produktgruppe	0542	Leistungen
Produkt	054201	Sonstige soziale Hilfen

			Haushaltsansatz		
Nr.	Konten	Bezeichnung	2026	2025	Ergebnis des Jahresabschlusses 2024
1	2	3	4	5	6
		Ordentliche Erträge			
01	50	Privatrechtliche Leistungsentgelte			
02	51	Öffentlich-rechtliche Leistungsentgelte			
03	548-549	Kostenersatzleistungen und -erstattungen	-190.000		-128.092
04	52	Bestandsveränderungen und aktivierte Eigenleistungen			
05	55	Steuern und steuerähnliche Erträge einschl. Erträge aus gesetzlichen Umlagen			
06	547	Erträge aus Transferleistungen			
07	540-543	Erträge aus Zuweisungen und Zuschüssen für lfd. Zwecke und allgemeine Umlagen	-134.100	-256.100	-156.140
08	546	Erträge aus der Auflösung von Sonderposten aus Investitionszuweisungen, -zuschüssen und Investitionsbeiträgen			
09	53	Sonstige ordentliche Erträge	-1.000	-1.000	-458
10		**Summe der ordentlichen Erträge (Nr. 1 bis 9)**	**-325.100**	**-257.100**	**-284.691**
		Ordentliche Aufwendungen			
11	62, 63, 640-643, 647-649, 65	Personalaufwendungen	108.950	103.200	95.838
12	644-646	Versorgungsaufwendungen	5.650	5.400	6.251
13	60, 61, 67-69	Aufwendungen für Sach- und Dienstleistungen	390.800	329.450	358.937
14	66	Abschreibungen			
15	71	Aufwendungen für Zuweisungen und Zuschüsse sowie besondere Finanzaufwendungen	2.500	2.500	2.705
16	73	Steueraufwendungen einschl. Aufwendungen aus gesetzlichen Umlageverpflichtungen			
17	72	Transferaufwendungen			
18	70, 74, 76	Sonstige ordentliche Aufwendungen			
19		**Summe der ordentlichen Aufwendungen (Nr. 11 bis 18)**	**507.900**	**440.550**	**463.730**
20		**Verwaltungsergebnis (Nr. 10 ./. Nr. 19)**	**182.800**	**183.450**	**179.039**
21	56, 57	Finanzerträge			
22	77	Finanzaufwendungen			
23		**Finanzergebnis (Nr. 21 bis Nr. 22)**			
24		**Ordentliches Ergebnis (Verwaltungsergebnis und Finanzergebnis Nr. 20 und Nr. 23)**	**182.800**	**183.450**	**179.039**
25	59	Außerordentliche Erträge			
26	79	Außerordentliche Aufwendungen			
27		**Außerordentliches Ergebnis (Nr. 25 ./. Nr. 26)**			
28		**Jahresergebnis vor internen Leistungsbeziehungen (ordentliches Ergebnis und außerordentliches Ergebnis Nr. 24 und Nr. 27)**	**182.800**	**183.450**	**179.039**
29		Erlöse der internen Leistungsbeziehungen			
30		Kosten der internen Leistungsbeziehungen	19.000	19.000	48.875
31		**Ergebnis der internen Leistungsbeziehungen**	**19.000**	**19.000**	**48.875**
32		**Jahresergebnis nach internen Leistungsbeziehungen**	**201.800**	**202.450**	**227.914**

Muster 10 zu § 4 Abs. 4

Teilfinanzhaushalt
Produkt 054201 Sonstige soziale Hilfen

Stadt Florstadt

Produktbereich	05	Soziale Leistungen
Produktgruppe	0542	Leistungen
Produkt	054201	Sonstige soziale Hilfen

		Haushaltsansatz				Investitions- und Investitionsförderungs-maßnahmen	
Nr.	Bezeichnung	2026	Verpflichtungs-ermächtigungen	2025	Ergebnis des Jahres-abschlusses 2024	Gesamt-auszahlungs-bedarf	davon bisher bereitgestellt
1	2	3	4	5	6	7	8
	Einzahlungen aus Investitionstätigkeit						
20	+ Einz. aus Investitionszuweis. und -zuschüssen sowie aus Investitionsbeiträgen	18.000					
21	+ Einz. aus Abgängen von Vermögensgegenständen des Sachanlagevermögens und des immateriellen Anlagevermögens						
22	+ Einz. aus Abgängen von Vermögensgegenständen des Finanzanlagevermögens						
	Einzahlungen aus Finanzierungstätigkeit						
31	+ Einz. aus der Aufnahme v. Krediten und wirtschaftlich vergleichbaren Vorgängen für Investitionen						
	Summe	**18.000**					
	Auszahlungen aus Investitionstätigkeit						
24	- Ausz. für den Erwerb von Grundstücken und Gebäuden						
25	- Ausz. für Baumaßnahmen						
26	- Ausz. für Investitionen in das sonstige Sachanlagevermögen und immaterielle Anlagevermögen davon: Ausz. aus gewährten Investitionszuweisungen und -zuschüssen						
27	- Ausz. für Investitionen in das Finanzanlagevermögen						
	Auszahlungen aus Finanzierungstätigkeit						
32	- Ausz. für die Tilgung von Krediten und wirtschaftlich vergleichbaren Vorgängen für Investitionen						
	Summe						
	Saldo (Einzahlungen ./. Auszahlungen)	**18.000**					

Investitionen
Produkt 054201 Sonstige soziale Hilfen

Stadt Florstadt

Nr. Bezeichnung	Ansatz 2026	Verpflichtungs-Ermächtigungen	Ansatz 2025	Jahres-ergebnis 2024	Finanzplan 2027	Finanzplan 2028 2029	Bish. bereitgest. Ges. Ein- Ausz.
1	2	3	4	5	6	7	8
I054201-02 Förderung Sozialstation	18.000,00						18.000,00
20 20 Einz.a.Inv.zuw.u.-zusch.s.a.Inv.beitr.	18.000,00						18.000,00
Gesamtsumme Auszahlungen							
Gesamtsumme Einzahlungen	**18.000,00**						**18.000,00**
Gesamtsumme	**18.000,00**						**18.000,00**

Muster 9 zu § 4 Abs. 3

Teilergebnishaushalt
Produktbereich 06 Kinder-/Jugend- und Familienhilfe

Stadt Florstadt

Produktbereich 06 Kinder-/Jugend- und Familienhilfe

			Haushaltsansatz		
Nr.	Konten	Bezeichnung	2026	2025	Ergebnis des Jahresabschlusses 2024
1	2	3	4	5	6
		Ordentliche Erträge			
01	50	Privatrechtliche Leistungsentgelte			
02	51	Öffentlich-rechtliche Leistungsentgelte	-415.000	-509.450	-407.156
03	548-549	Kostenersatzleistungen und -erstattungen	-25.000		-64.623
04	52	Bestandsveränderungen und aktivierte Eigenleistungen			
05	55	Steuern und steuerähnliche Erträge einschl. Erträge aus gesetzlichen Umlagen			
06	547	Erträge aus Transferleistungen			
07	540-543	Erträge aus Zuweisungen und Zuschüssen für lfd. Zwecke und allgemeine Umlagen	-1.482.000	-1.405.000	-1.437.319
08	546	Erträge aus der Auflösung von Sonderposten aus Investitionszuweisungen, -zuschüssen und Investitionsbeiträgen	-14.600	-14.600	-99.935
09	53	Sonstige ordentliche Erträge	-5.000	-500	-3.696
10		**Summe der ordentlichen Erträge (Nr. 1 bis 9)**	**-1.941.600**	**-1.929.550**	**-2.012.729**
		Ordentliche Aufwendungen			
11	62, 63, 640-643, 647-649, 65	Personalaufwendungen	5.149.000	4.762.000	4.680.233
12	644-646	Versorgungsaufwendungen	351.500	312.900	296.256
13	60, 61, 67-69	Aufwendungen für Sach- und Dienstleistungen	576.700	501.550	521.935
14	66	Abschreibungen	293.750	136.850	609.463
15	71	Aufwendungen für Zuweisungen und Zuschüsse sowie besondere Finanzaufwendungen	67.200	52.900	65.409
16	73	Steueraufwendungen einschl. Aufwendungen aus gesetzlichen Umlageverpflichtungen			
17	72	Transferaufwendungen			
18	70, 74, 76	Sonstige ordentliche Aufwendungen	250	250	
19		**Summe der ordentlichen Aufwendungen (Nr. 11 bis 18)**	**6.438.400**	**5.766.450**	**6.173.296**
20		**Verwaltungsergebnis (Nr. 10 ./. Nr. 19)**	**4.496.800**	**3.836.900**	**4.160.567**
21	56, 57	Finanzerträge			
22	77	Finanzaufwendungen			
23		**Finanzergebnis (Nr. 21 bis Nr. 22)**			
24		**Ordentliches Ergebnis (Verwaltungsergebnis und Finanzergebnis Nr. 20 und Nr. 23)**	**4.496.800**	**3.836.900**	**4.160.567**
25	59	Außerordentliche Erträge			
26	79	Außerordentliche Aufwendungen			
27		**Außerordentliches Ergebnis (Nr. 25 ./. Nr. 26)**			
28		**Jahresergebnis vor internen Leistungsbeziehungen (ordentliches Ergebnis und außerordentliches Ergebnis Nr. 24 und Nr. 27)**	**4.496.800**	**3.836.900**	**4.160.567**
29		Erlöse der internen Leistungsbeziehungen			
30		Kosten der internen Leistungsbeziehungen	54.050	2.550	84.874
31		**Ergebnis der internen Leistungsbeziehungen**	**54.050**	**2.550**	**84.874**
32		**Jahresergebnis nach internen Leistungsbeziehungen**	**4.550.850**	**3.839.450**	**4.245.441**

Muster 10 zu § 4 Abs. 4

Teilfinanzhaushalt
Produktbereich 06 Kinder-/Jugend- und Familienhilfe

Stadt Florstadt

Produktbereich 06 Kinder-/Jugend- und Familienhilfe

		Haushaltsansatz				Investitions- und Investitionsförderungs-maßnahmen	
Nr.	Bezeichnung	2026	Verpflichtungs-ermächtigungen	2025	Ergebnis des Jahres-abschlusses 2024	Gesamt-auszahlungs-bedarf	davon bisher bereitgestellt
1	2	3	4	5	6	7	8
	Einzahlungen aus Investitionstätigkeit						
20	+ Einz. aus Investitionszuweis. und -zuschüssen sowie aus Investitionsbeiträgen			85.000	30.000		
21	+ Einz. aus Abgängen von Vermögensgegenständen des Sachanlagevermögens und des immateriellen Anlagevermögens						
22	+ Einz. aus Abgängen von Vermögensgegenständen des Finanzanlagevermögens						
	Einzahlungen aus Finanzierungstätigkeit						
31	+ Einz. aus der Aufnahme v. Krediten und wirtschaftlich vergleichbaren Vorgängen für Investitionen						
	Summe			**85.000**	**30.000**		
	Auszahlungen aus Investitionstätigkeit						
24	- Ausz. für den Erwerb von Grundstücken und Gebäuden (Verpflichtungsermächtigungen)					-1.606.500 (-65.000)	-1.606.500
25	- Ausz. für Baumaßnahmen (Verpflichtungsermächtigungen)			-1.450.000	-162.239	-15.510.000 (-1.400.000)	-13.360.000
26	- Ausz. für Investitionen in das sonstige Sachanlagevermögen und immaterielle Anlagevermögen davon: Ausz. aus gewährten Investitionszuweisungen und -zuschüssen	-245.500		-570.500	-49.757	-2.417.450	-2.080.950
27	- Ausz. für Investitionen in das Finanzanlagevermögen						
	Auszahlungen aus Finanzierungstätigkeit						
32	- Ausz. für die Tilgung von Krediten und wirtschaftlich vergleichbaren Vorgängen für Investitionen						
	Summe **(Verpflichtungsermächtigungen)**	**-245.500**		**-2.020.500**	**-211.996**	**-19.533.950** **(-1.465.000)**	**-17.047.450**
	Saldo (Einzahlungen ./. Auszahlungen) **(Verpflichtungsermächtigungen)**	**-245.500**		**-1.935.500**	**-181.996**	**-19.533.950** **(-1.465.000)**	**-17.047.450**

Muster 9 zu § 4 Abs. 3

Teilergebnishaushalt
Produktgruppe 0644 Förderung von Kindern in Tageseinrichtungen

Stadt Florstadt

Produktbereich	06	Kinder-/Jugend- und Familienhilfe
Produktgruppe	0644	Förderung von Kindern in Tageseinrichtungen

			Haushaltsansatz		
Nr.	Konten	Bezeichnung	2026	2025	Ergebnis des Jahresabschlusses 2024
1	2	3	4	5	6
		Ordentliche Erträge			
01	50	Privatrechtliche Leistungsentgelte			
02	51	Öffentlich-rechtliche Leistungsentgelte			
03	548-549	Kostenersatzleistungen und -erstattungen			
04	52	Bestandsveränderungen und aktivierte Eigenleistungen			
05	55	Steuern und steuerähnliche Erträge einschl. Erträge aus gesetzlichen Umlagen			
06	547	Erträge aus Transferleistungen			
07	540-543	Erträge aus Zuweisungen und Zuschüssen für lfd. Zwecke und allgemeine Umlagen			
08	546	Erträge aus der Auflösung von Sonderposten aus Investitionszuweisungen, -zuschüssen und Investitionsbeiträgen			
09	53	Sonstige ordentliche Erträge			
10		**Summe der ordentlichen Erträge (Nr. 1 bis 9)**			
		Ordentliche Aufwendungen			
11	62, 63, 640-643, 647-649, 65	Personalaufwendungen			
12	644-646	Versorgungsaufwendungen			
13	60, 61, 67-69	Aufwendungen für Sach- und Dienstleistungen			
14	66	Abschreibungen			
15	71	Aufwendungen für Zuweisungen und Zuschüsse sowie besondere Finanzaufwendungen			
16	73	Steueraufwendungen einschl. Aufwendungen aus gesetzlichen Umlageverpflichtungen			
17	72	Transferaufwendungen			
18	70, 74, 76	Sonstige ordentliche Aufwendungen			
19		**Summe der ordentlichen Aufwendungen (Nr. 11 bis 18)**			
20		**Verwaltungsergebnis (Nr. 10 ./. Nr. 19)**			
21	56, 57	Finanzerträge			
22	77	Finanzaufwendungen			
23		**Finanzergebnis (Nr. 21 bis Nr. 22)**			
24		**Ordentliches Ergebnis (Verwaltungsergebnis und Finanzergebnis Nr. 20 und Nr. 23)**			
25	59	Außerordentliche Erträge			
26	79	Außerordentliche Aufwendungen			
27		**Außerordentliches Ergebnis (Nr. 25 ./. Nr. 26)**			
28		**Jahresergebnis vor internen Leistungsbeziehungen (ordentliches Ergebnis und außerordentliches Ergebnis Nr. 24 und Nr. 27)**			
29		Erlöse der internen Leistungsbeziehungen			
30		Kosten der internen Leistungsbeziehungen			
31		**Ergebnis der internen Leistungsbeziehungen**			
32		**Jahresergebnis nach internen Leistungsbeziehungen**			

Muster 10 zu § 4 Abs. 4

Teilfinanzhaushalt
Produktgruppe 0644 Förderung von Kindern in Tageseinrichtungen

Stadt Florstadt

Produktbereich	06	Kinder-/Jugend- und Familienhilfe
Produktgruppe	0644	Förderung von Kindern in Tageseinrichtungen

		Haushaltsansatz				Investitions- und Investitionsförderungs-maßnahmen	
Nr.	Bezeichnung	2026	Verpflichtungs-ermächtigungen	2025	Ergebnis des Jahres-abschlusses 2024	Gesamt-auszahlungs-bedarf	davon bisher bereitgestellt
1	2	3	4	5	6	7	8
	Einzahlungen aus Investitionstätigkeit						
20	+ Einz. aus Investitionszuweis. und -zuschüssen sowie aus Investitionsbeiträgen						
21	+ Einz. aus Abgängen von Vermögensgegenständen des Sachanlagevermögens und des immateriellen Anlagevermögens						
22	+ Einz. aus Abgängen von Vermögensgegenständen des Finanzanlagevermögens						
	Einzahlungen aus Finanzierungstätigkeit						
31	+ Einz. aus der Aufnahme v. Krediten und wirtschaftlich vergleichbaren Vorgängen für Investitionen						
	Summe						
	Auszahlungen aus Investitionstätigkeit						
24	- Ausz. für den Erwerb von Grundstücken und Gebäuden						
25	- Ausz. für Baumaßnahmen						
26	- Ausz. für Investitionen in das sonstige Sachanlagevermögen und immaterielle Anlagevermögen davon: Ausz. aus gewährten Investitionszuweisungen und -zuschüssen						
27	- Ausz. für Investitionen in das Finanzanlagevermögen						
	Auszahlungen aus Finanzierungstätigkeit						
32	- Ausz. für die Tilgung von Krediten und wirtschaftlich vergleichbaren Vorgängen für Investitionen						
	Summe						
	Saldo (Einzahlungen ./. Auszahlungen)						

Muster 9 zu § 4 Abs. 3

Teilergebnishaushalt
Produkt 064401 Förderung von Kindern in Tageseinrichtungen

Stadt Florstadt

Produktbereich	06	Kinder-/Jugend- und Familienhilfe
Produktgruppe	0644	Förderung von Kindern in Tageseinrichtungen
Produkt	064401	Förderung von Kindern in Tageseinrichtungen

			Haushaltsansatz		
Nr.	Konten	Bezeichnung	2026	2025	Ergebnis des Jahresabschlusses 2024
1	2	3	4	5	6
		Ordentliche Erträge			
01	50	Privatrechtliche Leistungsentgelte			
02	51	Öffentlich-rechtliche Leistungsentgelte			
03	548-549	Kostenersatzleistungen und -erstattungen			
04	52	Bestandsveränderungen und aktivierte Eigenleistungen			
05	55	Steuern und steuerähnliche Erträge einschl. Erträge aus gesetzlichen Umlagen			
06	547	Erträge aus Transferleistungen			
07	540-543	Erträge aus Zuweisungen und Zuschüssen für lfd. Zwecke und allgemeine Umlagen			
08	546	Erträge aus der Auflösung von Sonderposten aus Investitionszuweisungen, -zuschüssen und Investitionsbeiträgen			
09	53	Sonstige ordentliche Erträge			
10		**Summe der ordentlichen Erträge (Nr. 1 bis 9)**			
		Ordentliche Aufwendungen			
11	62, 63, 640-643, 647-649, 65	Personalaufwendungen			
12	644-646	Versorgungsaufwendungen			
13	60, 61, 67-69	Aufwendungen für Sach- und Dienstleistungen			
14	66	Abschreibungen			
15	71	Aufwendungen für Zuweisungen und Zuschüsse sowie besondere Finanzaufwendungen			
16	73	Steueraufwendungen einschl. Aufwendungen aus gesetzlichen Umlageverpflichtungen			
17	72	Transferaufwendungen			
18	70, 74, 76	Sonstige ordentliche Aufwendungen			
19		**Summe der ordentlichen Aufwendungen (Nr. 11 bis 18)**			
20		**Verwaltungsergebnis (Nr. 10 ./. Nr. 19)**			
21	56, 57	Finanzerträge			
22	77	Finanzaufwendungen			
23		**Finanzergebnis (Nr. 21 bis Nr. 22)**			
24		**Ordentliches Ergebnis (Verwaltungsergebnis und Finanzergebnis Nr. 20 und Nr. 23)**			
25	59	Außerordentliche Erträge			
26	79	Außerordentliche Aufwendungen			
27		**Außerordentliches Ergebnis (Nr. 25 ./. Nr. 26)**			
28		**Jahresergebnis vor internen Leistungsbeziehungen (ordentliches Ergebnis und außerordentliches Ergebnis Nr. 24 und Nr. 27)**			
29		Erlöse der internen Leistungsbeziehungen			
30		Kosten der internen Leistungsbeziehungen			
31		**Ergebnis der internen Leistungsbeziehungen**			
32		**Jahresergebnis nach internen Leistungsbeziehungen**			

Muster 10 zu § 4 Abs. 4

Teilfinanzhaushalt
Produkt 064401 Förderung von Kindern in Tageseinrichtungen

Stadt Florstadt

Produktbereich	06	Kinder-/Jugend- und Familienhilfe
Produktgruppe	0644	Förderung von Kindern in Tageseinrichtungen
Produkt	064401	Förderung von Kindern in Tageseinrichtungen

		Haushaltsansatz				Investitions- und Investitionsförderungs-maßnahmen	
Nr.	Bezeichnung	2026	Verpflichtungs-ermächtigungen	2025	Ergebnis des Jahres-abschlusses 2024	Gesamt-auszahlungs-bedarf	davon bisher bereitgestellt
1	2	3	4	5	6	7	8
	Einzahlungen aus Investitionstätigkeit						
20	+ Einz. aus Investitionszuweis. und -zuschüssen sowie aus Investitionsbeiträgen						
21	+ Einz. aus Abgängen von Vermögensgegenständen des Sachanlagevermögens und des immateriellen Anlagevermögens						
22	+ Einz. aus Abgängen von Vermögensgegenständen des Finanzanlagevermögens						
	Einzahlungen aus Finanzierungstätigkeit						
31	+ Einz. aus der Aufnahme v. Krediten und wirtschaftlich vergleichbaren Vorgängen für Investitionen						
	Summe						
	Auszahlungen aus Investitionstätigkeit						
24	- Ausz. für den Erwerb von Grundstücken und Gebäuden						
25	- Ausz. für Baumaßnahmen						
26	- Ausz. für Investitionen in das sonstige Sachanlagevermögen und immaterielle Anlagevermögen davon: Ausz. aus gewährten Investitionszuweisungen und -zuschüssen						
27	- Ausz. für Investitionen in das Finanzanlagevermögen						
	Auszahlungen aus Finanzierungstätigkeit						
32	- Ausz. für die Tilgung von Krediten und wirtschaftlich vergleichbaren Vorgängen für Investitionen						
	Summe						
	Saldo (Einzahlungen ./. Auszahlungen)						

Muster 9 zu § 4 Abs. 3

Teilergebnishaushalt
Produktgruppe 0645 Jugendarbeit

Stadt Florstadt

Produktbereich	06	Kinder-/Jugend- und Familienhilfe
Produktgruppe	0645	Jugendarbeit

			Haushaltsansatz		
Nr.	Konten	Bezeichnung	2026	2025	Ergebnis des Jahresabschlusses 2024
1	2	3	4	5	6
		Ordentliche Erträge			
01	50	Privatrechtliche Leistungsentgelte			
02	51	Öffentlich-rechtliche Leistungsentgelte			
03	548-549	Kostenersatzleistungen und -erstattungen			
04	52	Bestandsveränderungen und aktivierte Eigenleistungen			
05	55	Steuern und steuerähnliche Erträge einschl. Erträge aus gesetzlichen Umlagen			
06	547	Erträge aus Transferleistungen			
07	540-543	Erträge aus Zuweisungen und Zuschüssen für lfd. Zwecke und allgemeine Umlagen			
08	546	Erträge aus der Auflösung von Sonderposten aus Investitionszuweisungen, -zuschüssen und Investitionsbeiträgen			
09	53	Sonstige ordentliche Erträge			
10		**Summe der ordentlichen Erträge (Nr. 1 bis 9)**			
		Ordentliche Aufwendungen			
11	62, 63, 640-643, 647-649, 65	Personalaufwendungen	7.500		8.284
12	644-646	Versorgungsaufwendungen			
13	60, 61, 67-69	Aufwendungen für Sach- und Dienstleistungen	115.200	98.050	114.241
14	66	Abschreibungen	4.650	4.650	7.134
15	71	Aufwendungen für Zuweisungen und Zuschüsse sowie besondere Finanzaufwendungen	2.200	2.900	2.034
16	73	Steueraufwendungen einschl. Aufwendungen aus gesetzlichen Umlageverpflichtungen			
17	72	Transferaufwendungen			
18	70, 74, 76	Sonstige ordentliche Aufwendungen	250	250	
19		**Summe der ordentlichen Aufwendungen (Nr. 11 bis 18)**	**129.800**	**105.850**	**131.693**
20		**Verwaltungsergebnis (Nr. 10 ./. Nr. 19)**	**129.800**	**105.850**	**131.693**
21	56, 57	Finanzerträge			
22	77	Finanzaufwendungen			
23		**Finanzergebnis (Nr. 21 bis Nr. 22)**			
24		**Ordentliches Ergebnis (Verwaltungsergebnis und Finanzergebnis Nr. 20 und Nr. 23)**	**129.800**	**105.850**	**131.693**
25	59	Außerordentliche Erträge			
26	79	Außerordentliche Aufwendungen			
27		**Außerordentliches Ergebnis (Nr. 25 ./. Nr. 26)**			
28		**Jahresergebnis vor internen Leistungsbeziehungen (ordentliches Ergebnis und außerordentliches Ergebnis Nr. 24 und Nr. 27)**	**129.800**	**105.850**	**131.693**
29		Erlöse der internen Leistungsbeziehungen			
30		Kosten der internen Leistungsbeziehungen			
31		**Ergebnis der internen Leistungsbeziehungen**			
32		**Jahresergebnis nach internen Leistungsbeziehungen**	**129.800**	**105.850**	**131.693**

Muster 10 zu § 4 Abs. 4

Teilfinanzhaushalt
Produktgruppe 0645 Jugendarbeit

Stadt Florstadt

Produktbereich	06	Kinder-/Jugend- und Familienhilfe
Produktgruppe	0645	Jugendarbeit

		Haushaltsansatz				Investitions- und Investitionsförderungs-maßnahmen	
Nr.	Bezeichnung	2026	Verpflichtungs-ermächtigungen	2025	Ergebnis des Jahres-abschlusses 2024	Gesamt-auszahlungs-bedarf	davon bisher bereitgestellt
1	2	3	4	5	6	7	8
	Einzahlungen aus Investitionstätigkeit						
20	+ Einz. aus Investitionszuweis. und -zuschüssen sowie aus Investitionsbeiträgen						
21	+ Einz. aus Abgängen von Vermögensgegenständen des Sachanlagevermögens und des immateriellen Anlagevermögens						
22	+ Einz. aus Abgängen von Vermögensgegenständen des Finanzanlagevermögens						
	Einzahlungen aus Finanzierungstätigkeit						
31	+ Einz. aus der Aufnahme v. Krediten und wirtschaftlich vergleichbaren Vorgängen für Investitionen						
	Summe						
	Auszahlungen aus Investitionstätigkeit						
24	- Ausz. für den Erwerb von Grundstücken und Gebäuden						
25	- Ausz. für Baumaßnahmen						
26	- Ausz. für Investitionen in das sonstige Sachanlagevermögen und immaterielle Anlagevermögen davon: Ausz. aus gewährten Investitionszuweisungen und -zuschüssen	-3.000		-3.000		-118.500	-109.500
27	- Ausz. für Investitionen in das Finanzanlagevermögen						
	Auszahlungen aus Finanzierungstätigkeit						
32	- Ausz. für die Tilgung von Krediten und wirtschaftlich vergleichbaren Vorgängen für Investitionen						
	Summe	**-3.000**		**-3.000**		**-118.500**	**-109.500**
	Saldo (Einzahlungen ./. Auszahlungen)	**-3.000**		**-3.000**		**-118.500**	**-109.500**

Investitionen
Produktgruppe 0645 Jugendarbeit

Stadt Florstadt

Nr. Bezeichnung	Ansatz 2026	Verpflichtungs-Ermächtigungen	Ansatz 2025	Jahres-ergebnis 2024	Finanzplan 2027	Finanzplan 2028 2029	Bish. bereitgest. Ges. Ein- Ausz.
1	2	3	4	5	6	7	8
I064501-01 Erwerb v.bewegl.Sachen d.Jugendarb.							77.000,00 -3.989,17
26 26 Ausz.f.Invest.i.d.sonst.Sachanl.vermögen							-23.000,00 -3.989,17
30 31 Einz.a.d.Aufn.v.Kred.u inn.Darl.u. wirtschaftl.							100.000,00
I064501-02 Ankauf Container N.-Mockst.Jugend							-14.000,00 -12.883,02
26 26 Ausz.f.Invest.i.d.sonst.Sachanl.vermögen							-14.000,00 -12.883,02
I064501-04 Dienstwagen der Jugendpflege							-5.834,23
20 20 Einz.a.Inv.zuw.u.-zusch.s.a.Inv.beitr.							5.865,77
26 26 Ausz.f.Invest.i.d.sonst.Sachanl.vermögen							-11.700,00
I064501-05 Erwerb von beweglichen Sachen	-3.000,00		-3.000,00		-3.000,00	-3.000,00 -3.000,00	-33.500,00 -13.650,91
26 26 Ausz.f.Invest.i.d.sonst.Sachanl.vermögen	-3.000,00		-3.000,00		-3.000,00	-3.000,00 -3.000,00	-33.500,00 -13.650,91
I064501-06 Erwerb eines Laptops							-1.500,00 -1.365,88
26 26 Ausz.f.Invest.i.d.sonst.Sachanl.vermögen							-1.500,00 -1.365,88
I064501-07 Allg. Invest. in Gebäude u. Ausstatt.							-17.500,00 -5.220,19
24 24 Ausz.f.d.Erwerb v.Grundstücken u.Gebäuden							-3.938,55
26 26 Ausz.f.Invest.i.d.sonst.Sachanl.vermögen							-17.500,00 -1.281,64
I064501-08 Ersatzbeschaffung KFZ Jugendpflege							-20.000,00 -25.946,68
26 26 Ausz.f.Invest.i.d.sonst.Sachanl.vermögen							-20.000,00 -25.946,68
Gesamtsumme Auszahlungen	**-3.000,00**		**-3.000,00**		**-3.000,00**	**-3.000,00 -3.000,00**	**-109.500,00 -74.755,85**
Gesamtsumme Einzahlungen							**100.000,00 5.865,77**
Gesamtsumme	**-3.000,00**		**-3.000,00**		**-3.000,00**	**-3.000,00 -3.000,00**	**-9.500,00 -68.890,08**

Muster 9 zu § 4 Abs. 3

Teilergebnishaushalt
Produkt 064501 Jugendarbeit

Stadt Florstadt

Produktbereich	06	Kinder-/Jugend- und Familienhilfe
Produktgruppe	0645	Jugendarbeit
Produkt	064501	Jugendarbeit

			Haushaltsansatz		
Nr.	Konten	Bezeichnung	2026	2025	Ergebnis des Jahresabschlusses 2024
1	2	3	4	5	6
		Ordentliche Erträge			
01	50	Privatrechtliche Leistungsentgelte			
02	51	Öffentlich-rechtliche Leistungsentgelte			
03	548-549	Kostenersatzleistungen und -erstattungen			
04	52	Bestandsveränderungen und aktivierte Eigenleistungen			
05	55	Steuern und steuerähnliche Erträge einschl. Erträge aus gesetzlichen Umlagen			
06	547	Erträge aus Transferleistungen			
07	540-543	Erträge aus Zuweisungen und Zuschüssen für lfd. Zwecke und allgemeine Umlagen			
08	546	Erträge aus der Auflösung von Sonderposten aus Investitionszuweisungen, -zuschüssen und Investitionsbeiträgen			
09	53	Sonstige ordentliche Erträge			
10		**Summe der ordentlichen Erträge (Nr. 1 bis 9)**			
		Ordentliche Aufwendungen			
11	62, 63, 640-643, 647-649, 65	Personalaufwendungen	7.500		8.284
12	644-646	Versorgungsaufwendungen			
13	60, 61, 67-69	Aufwendungen für Sach- und Dienstleistungen	115.200	98.050	114.241
14	66	Abschreibungen	4.650	4.650	7.134
15	71	Aufwendungen für Zuweisungen und Zuschüsse sowie besondere Finanzaufwendungen	2.200	2.900	2.034
16	73	Steueraufwendungen einschl. Aufwendungen aus gesetzlichen Umlageverpflichtungen			
17	72	Transferaufwendungen			
18	70, 74, 76	Sonstige ordentliche Aufwendungen	250	250	
19		**Summe der ordentlichen Aufwendungen (Nr. 11 bis 18)**	**129.800**	**105.850**	**131.693**
20		**Verwaltungsergebnis (Nr. 10 ./. Nr. 19)**	**129.800**	**105.850**	**131.693**
21	56, 57	Finanzerträge			
22	77	Finanzaufwendungen			
23		**Finanzergebnis (Nr. 21 bis Nr. 22)**			
24		**Ordentliches Ergebnis (Verwaltungsergebnis und Finanzergebnis Nr. 20 und Nr. 23)**	**129.800**	**105.850**	**131.693**
25	59	Außerordentliche Erträge			
26	79	Außerordentliche Aufwendungen			
27		**Außerordentliches Ergebnis (Nr. 25 ./. Nr. 26)**			
28		**Jahresergebnis vor internen Leistungsbeziehungen (ordentliches Ergebnis und außerordentliches Ergebnis Nr. 24 und Nr. 27)**	**129.800**	**105.850**	**131.693**
29		Erlöse der internen Leistungsbeziehungen			
30		Kosten der internen Leistungsbeziehungen			
31		**Ergebnis der internen Leistungsbeziehungen**			
32		**Jahresergebnis nach internen Leistungsbeziehungen**	**129.800**	**105.850**	**131.693**

Muster 10 zu § 4 Abs. 4

Teilfinanzhaushalt
Produkt 064501 Jugendarbeit

Stadt Florstadt

Produktbereich	06	Kinder-/Jugend- und Familienhilfe
Produktgruppe	0645	Jugendarbeit
Produkt	064501	Jugendarbeit

		Haushaltsansatz				Investitions- und Investitionsförderungs-maßnahmen	
Nr.	Bezeichnung	2026	Verpflichtungs-ermächtigungen	2025	Ergebnis des Jahres-abschlusses 2024	Gesamt-auszahlungs-bedarf	davon bisher bereitgestellt
1	2	3	4	5	6	7	8
	Einzahlungen aus Investitionstätigkeit						
20	+ Einz. aus Investitionszuweis. und -zuschüssen sowie aus Investitionsbeiträgen						
21	+ Einz. aus Abgängen von Vermögensgegenständen des Sachanlagevermögens und des immateriellen Anlagevermögens						
22	+ Einz. aus Abgängen von Vermögensgegenständen des Finanzanlagevermögens						
	Einzahlungen aus Finanzierungstätigkeit						
31	+ Einz. aus der Aufnahme v. Krediten und wirtschaftlich vergleichbaren Vorgängen für Investitionen						
	Summe						
	Auszahlungen aus Investitionstätigkeit						
24	- Ausz. für den Erwerb von Grundstücken und Gebäuden						
25	- Ausz. für Baumaßnahmen						
26	- Ausz. für Investitionen in das sonstige Sachanlagevermögen und immaterielle Anlagevermögen davon: Ausz. aus gewährten Investitionszuweisungen und -zuschüssen	-3.000		-3.000		-118.500	-109.500
27	- Ausz. für Investitionen in das Finanzanlagevermögen						
	Auszahlungen aus Finanzierungstätigkeit						
32	- Ausz. für die Tilgung von Krediten und wirtschaftlich vergleichbaren Vorgängen für Investitionen						
	Summe	**-3.000**		**-3.000**		**-118.500**	**-109.500**
	Saldo (Einzahlungen ./. Auszahlungen)	**-3.000**		**-3.000**		**-118.500**	**-109.500**

Investitionen
Produkt 064501 Jugendarbeit

Stadt Florstadt

Nr. Bezeichnung	Ansatz 2026	Verpflichtungs-Ermächtigungen	Ansatz 2025	Jahres-ergebnis 2024	Finanzplan 2027	Finanzplan 2028 2029	Bish. bereitgest. Ges. Ein- Ausz.
1	2	3	4	5	6	7	8
I064501-01 Erwerb v.bewegl.Sachen d.Jugendarb.							77.000,00 -3.989,17
26 26 Ausz.f.Invest.i.d.sonst.Sachanl.vermögen							-23.000,00 -3.989,17
30 31 Einz.a.d.Aufn.v.Kred.u inn.Darl.u. wirtschaftl.							100.000,00
I064501-02 Ankauf Container N.-Mockst.Jugend							-14.000,00 -12.883,02
26 26 Ausz.f.Invest.i.d.sonst.Sachanl.vermögen							-14.000,00 -12.883,02
I064501-04 Dienstwagen der Jugendpflege							-5.834,23
20 20 Einz.a.Inv.zuw.u.-zusch.s.a.Inv.beitr.							5.865,77
26 26 Ausz.f.Invest.i.d.sonst.Sachanl.vermögen							-11.700,00
I064501-05 Erwerb von beweglichen Sachen	-3.000,00		-3.000,00		-3.000,00	-3.000,00 -3.000,00	-33.500,00 -13.650,91
26 26 Ausz.f.Invest.i.d.sonst.Sachanl.vermögen	-3.000,00		-3.000,00		-3.000,00	-3.000,00 -3.000,00	-33.500,00 -13.650,91
I064501-06 Erwerb eines Laptops							-1.500,00 -1.365,88
26 26 Ausz.f.Invest.i.d.sonst.Sachanl.vermögen							-1.500,00 -1.365,88
I064501-07 Allg. Invest. in Gebäude u. Ausstatt.							-17.500,00 -5.220,19
24 24 Ausz.f.d.Erwerb v.Grundstücken u.Gebäuden							-3.938,55
26 26 Ausz.f.Invest.i.d.sonst.Sachanl.vermögen							-17.500,00 -1.281,64
I064501-08 Ersatzbeschaffung KFZ Jugendpflege							-20.000,00 -25.946,68
26 26 Ausz.f.Invest.i.d.sonst.Sachanl.vermögen							-20.000,00 -25.946,68
Gesamtsumme Auszahlungen	**-3.000,00**		**-3.000,00**		**-3.000,00**	**-3.000,00 -3.000,00**	**-109.500,00 -74.755,85**
Gesamtsumme Einzahlungen							**100.000,00 5.865,77**
Gesamtsumme	**-3.000,00**		**-3.000,00**		**-3.000,00**	**-3.000,00 -3.000,00**	**-9.500,00 -68.890,08**

Muster 9 zu § 4 Abs. 3

Teilergebnishaushalt
Produktgruppe 0646 Tageseinrichtungen für Kinder

Stadt Florstadt

Produktbereich	06	Kinder-/Jugend- und Familienhilfe
Produktgruppe	0646	Tageseinrichtungen für Kinder

			Haushaltsansatz		
Nr.	Konten	Bezeichnung	2026	2025	Ergebnis des Jahresabschlusses 2024
1	2	3	4	5	6
		Ordentliche Erträge			
01	50	Privatrechtliche Leistungsentgelte			
02	51	Öffentlich-rechtliche Leistungsentgelte	-415.000	-509.450	-407.118
03	548-549	Kostenersatzleistungen und -erstattungen	-25.000		-64.623
04	52	Bestandsveränderungen und aktivierte Eigenleistungen			
05	55	Steuern und steuerähnliche Erträge einschl. Erträge aus gesetzlichen Umlagen			
06	547	Erträge aus Transferleistungen			
07	540-543	Erträge aus Zuweisungen und Zuschüssen für lfd. Zwecke und allgemeine Umlagen	-1.482.000	-1.405.000	-1.436.819
08	546	Erträge aus der Auflösung von Sonderposten aus Investitionszuweisungen, -zuschüssen und Investitionsbeiträgen	-13.700	-13.700	-99.028
09	53	Sonstige ordentliche Erträge	-5.000	-500	-3.696
10		**Summe der ordentlichen Erträge (Nr. 1 bis 9)**	**-1.940.700**	**-1.928.650**	**-2.011.284**
		Ordentliche Aufwendungen			
11	62, 63, 640-643, 647-649, 65	Personalaufwendungen	5.141.500	4.762.000	4.671.948
12	644-646	Versorgungsaufwendungen	351.500	312.900	296.256
13	60, 61, 67-69	Aufwendungen für Sach- und Dienstleistungen	450.850	391.950	399.768
14	66	Abschreibungen	284.400	128.500	596.182
15	71	Aufwendungen für Zuweisungen und Zuschüsse sowie besondere Finanzaufwendungen	65.000	50.000	63.375
16	73	Steueraufwendungen einschl. Aufwendungen aus gesetzlichen Umlageverpflichtungen			
17	72	Transferaufwendungen			
18	70, 74, 76	Sonstige ordentliche Aufwendungen			
19		**Summe der ordentlichen Aufwendungen (Nr. 11 bis 18)**	**6.293.250**	**5.645.350**	**6.027.530**
20		**Verwaltungsergebnis (Nr. 10 ./. Nr. 19)**	**4.352.550**	**3.716.700**	**4.016.246**
21	56, 57	Finanzerträge			
22	77	Finanzaufwendungen			
23		**Finanzergebnis (Nr. 21 bis Nr. 22)**			
24		**Ordentliches Ergebnis (Verwaltungsergebnis und Finanzergebnis Nr. 20 und Nr. 23)**	**4.352.550**	**3.716.700**	**4.016.246**
25	59	Außerordentliche Erträge			
26	79	Außerordentliche Aufwendungen			
27		**Außerordentliches Ergebnis (Nr. 25 ./. Nr. 26)**			
28		**Jahresergebnis vor internen Leistungsbeziehungen (ordentliches Ergebnis und außerordentliches Ergebnis Nr. 24 und Nr. 27)**	**4.352.550**	**3.716.700**	**4.016.246**
29		Erlöse der internen Leistungsbeziehungen			
30		Kosten der internen Leistungsbeziehungen	51.500		84.874
31		**Ergebnis der internen Leistungsbeziehungen**	**51.500**		**84.874**
32		**Jahresergebnis nach internen Leistungsbeziehungen**	**4.404.050**	**3.716.700**	**4.101.120**

Muster 10 zu § 4 Abs. 4

Teilfinanzhaushalt
Produktgruppe 0646 Tageseinrichtungen für Kinder

Stadt Florstadt

Produktbereich 06 Kinder-/Jugend- und Familienhilfe
Produktgruppe 0646 Tageseinrichtungen für Kinder

		Haushaltsansatz				Investitions- und Investitionsförderungs-maßnahmen	
Nr.	Bezeichnung	2026	Verpflichtungs-ermächtigungen	2025	Ergebnis des Jahres-abschlusses 2024	Gesamt-auszahlungs-bedarf	davon bisher bereitgestellt
1	2	3	4	5	6	7	8
	Einzahlungen aus Investitionstätigkeit						
20	+ Einz. aus Investitionszuweis. und -zuschüssen sowie aus Investitionsbeiträgen				30.000		
21	+ Einz. aus Abgängen von Vermögensgegenständen des Sachanlagevermögens und des immateriellen Anlagevermögens						
22	+ Einz. aus Abgängen von Vermögensgegenständen des Finanzanlagevermögens						
	Einzahlungen aus Finanzierungstätigkeit						
31	+ Einz. aus der Aufnahme v. Krediten und wirtschaftlich vergleichbaren Vorgängen für Investitionen						
	Summe				**30.000**		
	Auszahlungen aus Investitionstätigkeit						
24	- Ausz. für den Erwerb von Grundstücken und Gebäuden					-1.601.000	-1.601.000
	(Verpflichtungsermächtigungen)					(-65.000)	
25	- Ausz. für Baumaßnahmen			-1.450.000	-162.239	-15.510.000	-13.360.000
	(Verpflichtungsermächtigungen)					(-1.400.000)	
26	- Ausz. für Investitionen in das sonstige Sachanlagevermögen und immaterielle Anlagevermögen davon: Ausz. aus gewährten Investitionszuweisungen und -zuschüssen	-172.500		-392.500	-24.056	-1.701.450	-1.433.950
27	- Ausz. für Investitionen in das Finanzanlagevermögen						
	Auszahlungen aus Finanzierungstätigkeit						
32	- Ausz. für die Tilgung von Krediten und wirtschaftlich vergleichbaren Vorgängen für Investitionen						
	Summe	**-172.500**		**-1.842.500**	**-186.295**	**-18.812.450**	**-16.394.950**
	(Verpflichtungsermächtigungen)					**(-1.465.000)**	
	Saldo (Einzahlungen ./. Auszahlungen)	**-172.500**		**-1.842.500**	**-156.295**	**-18.812.450**	**-16.394.950**
	(Verpflichtungsermächtigungen)					**(-1.465.000)**	

Investitionen
Produktgruppe 0646 Tageseinrichtungen für Kinder

Stadt Florstadt

Nr. Bezeichnung	Ansatz 2026	Verpflichtungs-Ermächtigungen	Ansatz 2025	Jahres-ergebnis 2024	Finanzplan 2027	Finanzplan 2028 2029	Bish. bereitgest. Ges. Ein- Ausz.
1	2	3	4	5	6	7	8
I064601-01 Flachd./Parkpl.KiGa Lummerl.Darlehen							100.000,00 100.000,00
30 31 Einz.a.d.Aufn.v.Kred.u inn.Darl.u. wirtschaftl.							100.000,00 100.000,00
I064601-02 Erwerb v.bewegl.Sachen/Kleinger.Kitas	-12.500,00		-12.500,00	-13.452,99	-12.500,00	-12.500,00 -12.500,00	-188.000,00 -100.725,99
20 20 Einz.a.Inv.zuw.u.-zusch.s.a.Inv.beitr.							3.656,00
26 26 Ausz.f.Invest.i.d.sonst.Sachanl.vermögen	-12.500,00		-12.500,00	-13.452,99	-12.500,00	-12.500,00 -12.500,00	-188.000,00 -104.381,99
I064601-03 Erwerb v.bewegl.Sachen f. Kitas	-10.000,00		-10.000,00	-10.602,90	-10.000,00	-10.000,00 -10.000,00	-190.000,00 -104.705,23
12 12 Auszahlungen für Sach- und Dienstleistungen							-1.485,00
25 25 Auszahlungen für Baumaßnahmen							-18.566,64
26 26 Ausz.f.Invest.i.d.sonst.Sachanl.vermögen	-10.000,00		-10.000,00	-10.602,90	-10.000,00	-10.000,00 -10.000,00	-190.000,00 -84.653,59
I064601-04 Investive Maßnahmen KiGa Mikäsch							-146.000,00 -123.987,82
24 24 Ausz.f.d.Erwerb v.Grundstücken u.Gebäuden							-146.000,00 -4.330,33
25 25 Auszahlungen für Baumaßnahmen							-119.657,49
I064601-05 Investive Maßn KiGa Lummerland							-36.400,00 -14.681,72
24 24 Ausz.f.d.Erwerb v.Grundstücken u.Gebäuden							-36.400,00 -14.681,72
I064601-06 Investive Maßn. KiGa Nachtweide							-42.600,00 -11.589,09
24 24 Ausz.f.d.Erwerb v.Grundstücken u.Gebäuden							-42.600,00 -11.589,09
I064601-07 Investive Maßn. KiGa Sonnenschein							-17.000,00 -1.294,23
24 24 Ausz.f.d.Erwerb v.Grundstücken u.Gebäuden							-17.000,00 -1.294,23
I064601-08 Invest.Massn.KITA Mikäsch Kfw-Darl.							28.000,00 25.764,63
20 20 Einz.a.Inv.zuw.u.-zusch.s.a.Inv.beitr.							3.014,63
30 31 Einz.a.d.Aufn.v.Kred.u inn.Darl.u. wirtschaftl.							28.000,00 22.750,00
I064601-09 KITA Mikäsch U2-Gruppe baulich							-91.000,00 -78.010,34
24 24 Ausz.f.d.Erwerb v.Grundstücken u.Gebäuden							-91.000,00 -2.976,19
25 25 Auszahlungen für Baumaßnahmen							-74.463,66
26 26 Ausz.f.Invest.i.d.sonst.Sachanl.vermögen							-570,49
I064601-10 KITA Mikäsch Einrichtung U2-Gruppe							-14.500,00 -12.213,54
26 26 Ausz.f.Invest.i.d.sonst.Sachanl.vermögen							-14.500,00 -12.213,54
I064601-11 KITA Sonnensch.U2-Bau u. Aussenanl.							-17.000,00 -5.029,62
24 24 Ausz.f.d.Erwerb v.Grundstücken u.Gebäuden							-17.000,00 -5.029,62
I064601-12 KITA Sonnensch.U2-Gruppe Einricht.							-14.000,00 -6.266,62
26 26 Ausz.f.Invest.i.d.sonst.Sachanl.vermögen							-14.000,00 -6.266,62
I064601-13 KITA Sonnenschein Dach/Fassade							-5.000,00 -1.143,59
24 24 Ausz.f.d.Erwerb v.Grundstücken u.Gebäuden							-5.000,00 -1.143,59
I064601-14 Invest."Soz. Mitte" Stammheim (15)							-320.000,00 -266.316,19
24 24 Ausz.f.d.Erwerb v.Grundstücken u.Gebäuden							-320.000,00

Investitionen
Produktgruppe 0646 Tageseinrichtungen für Kinder

Stadt Florstadt

Nr. Bezeichnung	Ansatz 2026	Verpflichtungs-Ermächtigungen	Ansatz 2025	Jahres-ergebnis 2024	Finanzplan 2027	Finanzplan 2028 2029	Bish. bereitgest. Ges. Ein- Ausz.
1	2	3	4	5	6	7	8
25 25 Auszahlungen für Baumaßnahmen							-266.316,19
I064601-15 Zuschüsse "Soz. Mitte"Stammh.(14)							385.000,00 111.469,00
20 20 Einz.a.Inv.zuw.u.-zusch.s.a.Inv.beitr.							385.000,00 111.469,00
I064601-16 Allgemeine Investitionen							-16.000,00 -2.125,13
24 24 Ausz.f.d.Erwerb v.Grundstücken u.Gebäuden							-16.000,00 -1.149,09
25 25 Auszahlungen für Baumaßnahmen							-357,48
26 26 Ausz.f.Invest.i.d.sonst.Sachanl.vermögen							-618,56
I064601-17 Kitas Allgemein (Eigentumsregelung)							-3.000,00 -3.000,00
24 24 Ausz.f.d.Erwerb v.Grundstücken u.Gebäuden							-3.000,00 -3.000,00
I064601-18 KITA Mikäsch Erzieherinnen-Stühle							-1.850,00 -1.701,53
26 26 Ausz.f.Invest.i.d.sonst.Sachanl.vermögen							-1.850,00 -1.701,53
I064601-20 KITA Lummerland Umbau U2							-76.000,00 -94.309,06
24 24 Ausz.f.d.Erwerb v.Grundstücken u.Gebäuden							-76.000,00 -141,11
25 25 Auszahlungen für Baumaßnahmen							-94.167,95
I064601-21 KITA Lummerland Einrichtung U2							-12.000,00 -7.095,56
26 26 Ausz.f.Invest.i.d.sonst.Sachanl.vermögen							-12.000,00 -7.095,56
I064601-22 KITA Lummerland Zuschuss U2							121.000,00 119.247,00
20 20 Einz.a.Inv.zuw.u.-zusch.s.a.Inv.beitr.							121.000,00 119.247,00
I064601-25 KITA Lummerland Erwerb Ausstattung							-5.800,00 -3.800,00
26 26 Ausz.f.Invest.i.d.sonst.Sachanl.vermögen							-5.800,00 -3.800,00
I064601-26 KITA Nachtweide Regelung Heizung							-9.000,00 -8.255,87
24 24 Ausz.f.d.Erwerb v.Grundstücken u.Gebäuden							-9.000,00
26 26 Ausz.f.Invest.i.d.sonst.Sachanl.vermögen							-8.255,87
I064601-27 KITA Nachtweide Neuer Herd							-1.000,00 -794,80
26 26 Ausz.f.Invest.i.d.sonst.Sachanl.vermögen							-1.000,00 -794,80
I064601-28 KITA Sonnenschein Erweit. Heizung							-6.500,00 -6.495,43
24 24 Ausz.f.d.Erwerb v.Grundstücken u.Gebäuden							-6.500,00
26 26 Ausz.f.Invest.i.d.sonst.Sachanl.vermögen							-6.495,43
I064601-29 KITA Sonnenschein Spielgerät U3							-6.000,00 -6.422,16
25 25 Auszahlungen für Baumaßnahmen							-6.422,16
26 26 Ausz.f.Invest.i.d.sonst.Sachanl.vermögen							-6.000,00
I064601-30 KITA Sonnensch.Einricht.Krippengr.							-12.000,00 -11.876,22
26 26 Ausz.f.Invest.i.d.sonst.Sachanl.vermögen							-12.000,00 -11.876,22
I064601-31 KITA Sonnenschein Personalzimmer							-6.000,00 -5.685,41
26 26 Ausz.f.Invest.i.d.sonst.Sachanl.vermögen							-6.000,00 -5.685,41

Investitionen
Produktgruppe 0646 Tageseinrichtungen für Kinder

Stadt Florstadt

Nr. Bezeichnung	Ansatz 2026	Verpflichtungs-Ermächtigungen	Ansatz 2025	Jahres-ergebnis 2024	Finanzplan 2027	Finanzplan 2028 2029	Bish. bereitgest. Ges. Ein- Ausz.
1	2	3	4	5	6	7	8
I064601-32 Fußbodenbelag im Flur Kita Mikäsch							-5.000,00 -3.960,46
24 24 Ausz.f.d.Erwerb v.Grundstücken u.Gebäuden							-5.000,00 -3.350,00
25 25 Auszahlungen für Baumaßnahmen							-610,46
I064601-34 KITA Lummerl.Außentrampolin (35)							-6.500,00 -5.714,38
26 26 Ausz.f.Invest.i.d.sonst.Sachanl.vermögen							-6.500,00 -5.714,38
I064601-35 KITA Lummerl.Zusch. Trampolin (34)							2.500,00 2.250,00
20 20 Einz.a.Inv.zuw.u.-zusch.s.a.Inv.beitr.							2.500,00 2.250,00
I064601-36 KITA Lummerl.,Sonnensegel U3-Gruppe							-3.000,00 -1.514,60
26 26 Ausz.f.Invest.i.d.sonst.Sachanl.vermögen							-3.000,00 -1.514,60
I064601-39 KITA Nachtweide, Sanierung Parkettb.							-10.000,00
24 24 Ausz.f.d.Erwerb v.Grundstücken u.Gebäuden							-10.000,00
I064601-49 KITA Sonnensch.,Schrank f.Schlafmatten							-1.200,00 -1.200,66
26 26 Ausz.f.Invest.i.d.sonst.Sachanl.vermögen							-1.200,00 -1.200,66
I064601-52 KITA Sonnensch.,Ern. Balkontür u.Fenster							-6.500,00
24 24 Ausz.f.d.Erwerb v.Grundstücken u.Gebäuden							-6.500,00
I064601-53 KITA Sonnensch.Sonnenschutz f.Sandk.							-1.600,00 -1.600,00
26 26 Ausz.f.Invest.i.d.sonst.Sachanl.vermögen							-1.600,00 -1.600,00
I064601-54 KITA Lummerland Heizungskessel							-18.000,00 -17.374,00
26 26 Ausz.f.Invest.i.d.sonst.Sachanl.vermögen							-18.000,00 -17.374,00
I064601-55 Anbau KITA An der Nachtweide							-230.000,00 -358.399,21
24 24 Ausz.f.d.Erwerb v.Grundstücken u.Gebäuden							-230.000,00
25 25 Auszahlungen für Baumaßnahmen							-330.937,67
26 26 Ausz.f.Invest.i.d.sonst.Sachanl.vermögen							-27.461,54
I064601-56 KITA Sonnenschein Anbau							-560.000,00 -1.250.708,62
24 24 Ausz.f.d.Erwerb v.Grundstücken u.Gebäuden							-550.000,00
25 25 Auszahlungen für Baumaßnahmen							-10.000,00 -1.250.708,62
I064601-57 KITA Sonnensch. Einnah.Baugeb.HLG							240.000,00 250.000,00
20 20 Einz.a.Inv.zuw.u.-zusch.s.a.Inv.beitr.							240.000,00 250.000,00
I064601-58 KITA Sonnenschein Zuschuss Land							260.000,00 260.000,00
20 20 Einz.a.Inv.zuw.u.-zusch.s.a.Inv.beitr.							260.000,00 260.000,00
I064601-59 KITA Mikäsch							-4.000,00
24 24 Ausz.f.d.Erwerb v.Grundstücken u.Gebäuden							-4.000,00
I064601-60 KITA Nachtweide							-15.000,00
26 26 Ausz.f.Invest.i.d.sonst.Sachanl.vermögen							-15.000,00

Investitionen
Produktgruppe 0646 Tageseinrichtungen für Kinder

Stadt Florstadt

Nr. Bezeichnung	Ansatz 2026	Verpflichtungs-Ermächtigungen	Ansatz 2025	Jahres-ergebnis 2024	Finanzplan 2027	Finanzplan 2028 2029	Bish. bereitgest. Ges. Ein- Ausz.
1	2	3	4	5	6	7	8
I064601-61 KITA Nachtweide							100.000,00 160.000,00
20 20 Einz.a.Inv.zuw.u.-zusch.s.a.Inv.beitr.							100.000,00 160.000,00
I064601-62 Ausstattung Kita Sonnenschein							-60.000,00 -50.870,20
26 26 Ausz.f.Invest.i.d.sonst.Sachanl.vermögen							-60.000,00 -50.870,20
I064601-63 Neubau Kindergarten Stadtgeb.Florstadt				-131.025,24			-5.735.000,00 -4.453.455,24
20 20 Einz.a.Inv.zuw.u.-zusch.s.a.Inv.beitr.				30.000,00			2.100.000,00 2.130.000,00
24 24 Ausz.f.d.Erwerb v.Grundstücken u.Gebäuden							-10.000,00
25 25 Auszahlungen für Baumaßnahmen				-161.025,24			-7.825.000,00 -6.583.455,24
I064601-64 Anbau Küche Kita Sonnenschein 2.BA							-15.000,00
20 20 Einz.a.Inv.zuw.u.-zusch.s.a.Inv.beitr.							50.000,00
25 25 Auszahlungen für Baumaßnahmen							-65.000,00
I064601-65 Spielkombination Kiga Mikäsch Staden							-8.000,00 -8.102,94
20 20 Einz.a.Inv.zuw.u.-zusch.s.a.Inv.beitr.							12.000,00 17.657,57
26 26 Ausz.f.Invest.i.d.sonst.Sachanl.vermögen							-20.000,00 -25.760,51
I064601-66 Spielkombination Kita Nachtweide							-15.000,00 -10.564,67
26 26 Ausz.f.Invest.i.d.sonst.Sachanl.vermögen							-15.000,00 -10.564,67
I064601-67 Ern. Zaunanlage Kita Nachtweide							-5.000,00 -2.033,12
20 20 Einz.a.Inv.zuw.u.-zusch.s.a.Inv.beitr.							5.000,00
25 25 Auszahlungen für Baumaßnahmen							-10.000,00 -2.033,12
I064601-68 Errichtung Gartenhaus Kita Mikäsch							-2.922,91
25 25 Auszahlungen für Baumaßnahmen							-2.922,91
I064601-69 Spielkombination Kita Sonnenschein							-17.500,00 -12.399,27
26 26 Ausz.f.Invest.i.d.sonst.Sachanl.vermögen							-17.500,00 -12.399,27
I064601-70 Ersatzb. Nestschaukel Kita Sonnenschein	-10.000,00						-15.000,00
26 26 Ausz.f.Invest.i.d.sonst.Sachanl.vermögen	-10.000,00						-15.000,00
I064601-71 Ausstattung Kita Auenland							-300.000,00 -257.398,83
26 26 Ausz.f.Invest.i.d.sonst.Sachanl.vermögen							-300.000,00 -257.398,83
I064601-72 Ersatzbau Kita Lummerland			-1.400.000,00	-1.213,80			-5.400.000,00 -18.065,32
25 25 Auszahlungen für Baumaßnahmen			-1.400.000,00	-1.213,80			-5.400.000,00 -18.065,32
I064601-73 Ausstattung Neue Kita Lummerland			-100.000,00				-100.000,00
26 26 Ausz.f.Invest.i.d.sonst.Sachanl.vermögen			-100.000,00				-100.000,00
I064601-74 Errichtung Neue Kita			-20.000,00			-150.000,00 -1.900.000,00	-20.000,00
25 25 Auszahlungen für Baumaßnahmen			-20.000,00			-150.000,00 -1.900.000,00	-20.000,00
I064601-75 Klimaschutzmaßnahmen Kitas	-30.000,00		-30.000,00				-60.000,00 -39.860,03
25 25 Auszahlungen für Baumaßnahmen							-9.485,28

Investitionen
Produktgruppe 0646 Tageseinrichtungen für Kinder

Stadt Florstadt

Nr. Bezeichnung	Ansatz 2026	Verpflichtungs-Ermächtigungen	Ansatz 2025	Jahres-ergebnis 2024	Finanzplan 2027	Finanzplan 2028 2029	Bish. bereitgest. Ges. Ein- Ausz.
1	2	3	4	5	6	7	8
26 26 Ausz.f.Invest.i.d.sonst.Sachanl.vermögen	-30.000,00		-30.000,00				-60.000,00 -30.374,75
I064601-76 Kita-Wagen (Aussengruppen)	-110.000,00		-240.000,00				-350.000,00 -164.823,36
12 12 Auszahlungen für Sach- und Dienstleistungen							-85,18
25 25 Auszahlungen für Baumaßnahmen							-151.979,00
26 26 Ausz.f.Invest.i.d.sonst.Sachanl.vermögen	-110.000,00		-240.000,00				-350.000,00 -12.759,18
I064601-77 Anbau Kita Sonnenschein (2.BA)			-30.000,00			-100.000,00	-30.000,00 -9.168,58
20 20 Einz.a.Inv.zuw.u.-zusch.s.a.Inv.beitr.							12.931,42
25 25 Auszahlungen für Baumaßnahmen			-30.000,00			-100.000,00	-30.000,00 -22.100,00
I064601-78 Ausstattung Neue Kita					-100.000,00	-100.000,00	
26 26 Ausz.f.Invest.i.d.sonst.Sachanl.vermögen					-100.000,00	-100.000,00	
I064601-K1 Überdach.Kita Sonnenschein Stammh.							-17.263,09
24 24 Ausz.f.d.Erwerb v.Grundstücken u.Gebäuden							-6.118,75
25 25 Auszahlungen für Baumaßnahmen							-11.144,34
I064601-K2 Photovoltaikanl Kita Sonnensch.Stammh							-13.984,11
25 25 Auszahlungen für Baumaßnahmen							-13.984,11
I064601-K3 Zusch.Bund Photovolt.Kita Sonnenschein							8.813,51
20 20 Einz.a.Inv.zuw.u.-zusch.s.a.Inv.beitr.							8.813,51
Gesamtsumme Auszahlungen	**-172.500,00**		**-1.842.500,00**	**-186.294,93**	**-122.500,00**	**-272.500,00 -2.022.500,00**	**-16.394.950,00 -9.743.153,74**
Gesamtsumme Einzahlungen				**30.000,00**			**3.403.500,00 3.201.789,13**
Gesamtsumme	**-172.500,00**		**-1.842.500,00**	**-156.294,93**	**-122.500,00**	**-272.500,00 -2.022.500,00**	**-12.991.450,00 -6.541.364,61**

Muster 9 zu § 4 Abs. 3

Teilergebnishaushalt
Produkt 064601 Tageseinrichtungen für Kinder

Stadt Florstadt

Produktbereich	06	Kinder-/Jugend- und Familienhilfe
Produktgruppe	0646	Tageseinrichtungen für Kinder
Produkt	064601	Tageseinrichtungen für Kinder

			Haushaltsansatz		
Nr.	Konten	Bezeichnung	2026	2025	Ergebnis des Jahresabschlusses 2024
1	2	3	4	5	6
		Ordentliche Erträge			
01	50	Privatrechtliche Leistungsentgelte			
02	51	Öffentlich-rechtliche Leistungsentgelte	-415.000	-509.450	-407.118
03	548-549	Kostenersatzleistungen und -erstattungen	-25.000		-64.623
04	52	Bestandsveränderungen und aktivierte Eigenleistungen			
05	55	Steuern und steuerähnliche Erträge einschl. Erträge aus gesetzlichen Umlagen			
06	547	Erträge aus Transferleistungen			
07	540-543	Erträge aus Zuweisungen und Zuschüssen für lfd. Zwecke und allgemeine Umlagen	-1.482.000	-1.405.000	-1.436.819
08	546	Erträge aus der Auflösung von Sonderposten aus Investitionszuweisungen, -zuschüssen und Investitionsbeiträgen	-13.700	-13.700	-99.028
09	53	Sonstige ordentliche Erträge	-5.000	-500	-3.696
10		**Summe der ordentlichen Erträge (Nr. 1 bis 9)**	**-1.940.700**	**-1.928.650**	**-2.011.284**
		Ordentliche Aufwendungen			
11	62, 63, 640-643, 647-649, 65	Personalaufwendungen	5.141.500	4.762.000	4.671.948
12	644-646	Versorgungsaufwendungen	351.500	312.900	296.256
13	60, 61, 67-69	Aufwendungen für Sach- und Dienstleistungen	450.850	391.950	399.768
14	66	Abschreibungen	284.400	128.500	596.182
15	71	Aufwendungen für Zuweisungen und Zuschüsse sowie besondere Finanzaufwendungen	65.000	50.000	63.375
16	73	Steueraufwendungen einschl. Aufwendungen aus gesetzlichen Umlageverpflichtungen			
17	72	Transferaufwendungen			
18	70, 74, 76	Sonstige ordentliche Aufwendungen			
19		**Summe der ordentlichen Aufwendungen (Nr. 11 bis 18)**	**6.293.250**	**5.645.350**	**6.027.530**
20		**Verwaltungsergebnis (Nr. 10 ./. Nr. 19)**	**4.352.550**	**3.716.700**	**4.016.246**
21	56, 57	Finanzerträge			
22	77	Finanzaufwendungen			
23		**Finanzergebnis (Nr. 21 bis Nr. 22)**			
24		**Ordentliches Ergebnis (Verwaltungsergebnis und Finanzergebnis Nr. 20 und Nr. 23)**	**4.352.550**	**3.716.700**	**4.016.246**
25	59	Außerordentliche Erträge			
26	79	Außerordentliche Aufwendungen			
27		**Außerordentliches Ergebnis (Nr. 25 ./. Nr. 26)**			
28		**Jahresergebnis vor internen Leistungsbeziehungen (ordentliches Ergebnis und außerordentliches Ergebnis Nr. 24 und Nr. 27)**	**4.352.550**	**3.716.700**	**4.016.246**
29		Erlöse der internen Leistungsbeziehungen			
30		Kosten der internen Leistungsbeziehungen	51.500		84.874
31		**Ergebnis der internen Leistungsbeziehungen**	**51.500**		**84.874**
32		**Jahresergebnis nach internen Leistungsbeziehungen**	**4.404.050**	**3.716.700**	**4.101.120**

Muster 10 zu § 4 Abs. 4

Teilfinanzhaushalt
Produkt 064601 Tageseinrichtungen für Kinder

Stadt Florstadt

Produktbereich	06	Kinder-/Jugend- und Familienhilfe
Produktgruppe	0646	Tageseinrichtungen für Kinder
Produkt	064601	Tageseinrichtungen für Kinder

		Haushaltsansatz				Investitions- und Investitionsförderungs-maßnahmen	
Nr.	Bezeichnung	2026	Verpflichtungs-ermächtigungen	2025	Ergebnis des Jahres-abschlusses 2024	Gesamt-auszahlungs-bedarf	davon bisher bereitgestellt
1	2	3	4	5	6	7	8
	Einzahlungen aus Investitionstätigkeit						
20	+ Einz. aus Investitionszuweis. und -zuschüssen sowie aus Investitionsbeiträgen				30.000		
21	+ Einz. aus Abgängen von Vermögensgegenständen des Sachanlagevermögens und des immateriellen Anlagevermögens						
22	+ Einz. aus Abgängen von Vermögensgegenständen des Finanzanlagevermögens						
	Einzahlungen aus Finanzierungstätigkeit						
31	+ Einz. aus der Aufnahme v. Krediten und wirtschaftlich vergleichbaren Vorgängen für Investitionen						
	Summe				**30.000**		
	Auszahlungen aus Investitionstätigkeit						
24	- Ausz. für den Erwerb von Grundstücken und Gebäuden (Verpflichtungsermächtigungen)					-1.601.000 (-65.000)	-1.601.000
25	- Ausz. für Baumaßnahmen (Verpflichtungsermächtigungen)			-1.450.000	-162.239	-15.510.000 (-1.400.000)	-13.360.000
26	- Ausz. für Investitionen in das sonstige Sachanlagevermögen und immaterielle Anlagevermögen davon: Ausz. aus gewährten Investitionszuweisungen und -zuschüssen	-172.500		-392.500	-24.056	-1.701.450	-1.433.950
27	- Ausz. für Investitionen in das Finanzanlagevermögen						
	Auszahlungen aus Finanzierungstätigkeit						
32	- Ausz. für die Tilgung von Krediten und wirtschaftlich vergleichbaren Vorgängen für Investitionen						
	Summe **(Verpflichtungsermächtigungen)**	**-172.500**		**-1.842.500**	**-186.295**	**-18.812.450** **(-1.465.000)**	**-16.394.950**
	Saldo (Einzahlungen ./. Auszahlungen) **(Verpflichtungsermächtigungen)**	**-172.500**		**-1.842.500**	**-156.295**	**-18.812.450** **(-1.465.000)**	**-16.394.950**

Investitionen
Produkt 064601 Tageseinrichtungen für Kinder

Stadt Florstadt

Nr. Bezeichnung	Ansatz 2026	Verpflichtungs-Ermächtigungen	Ansatz 2025	Jahres-ergebnis 2024	Finanzplan 2027	Finanzplan 2028 2029	Bish. bereitgest. Ges. Ein- Ausz.
1	2	3	4	5	6	7	8
I064601-01 Flachd./Parkpl.KiGa Lummerl.Darlehen							100.000,00 100.000,00
30 31 Einz.a.d.Aufn.v.Kred.u inn.Darl.u. wirtschaftl.							100.000,00 100.000,00
I064601-02 Erwerb v.bewegl.Sachen/Kleinger.Kitas	-12.500,00		-12.500,00	-13.452,99	-12.500,00	-12.500,00 -12.500,00	-188.000,00 -100.725,99
20 20 Einz.a.Inv.zuw.u.-zusch.s.a.Inv.beitr.							3.656,00
26 26 Ausz.f.Invest.i.d.sonst.Sachanl.vermögen	-12.500,00		-12.500,00	-13.452,99	-12.500,00	-12.500,00 -12.500,00	-188.000,00 -104.381,99
I064601-03 Erwerb v.bewegl.Sachen f. Kitas	-10.000,00		-10.000,00	-10.602,90	-10.000,00	-10.000,00 -10.000,00	-190.000,00 -104.705,23
12 12 Auszahlungen für Sach- und Dienstleistungen							-1.485,00
25 25 Auszahlungen für Baumaßnahmen							-18.566,64
26 26 Ausz.f.Invest.i.d.sonst.Sachanl.vermögen	-10.000,00		-10.000,00	-10.602,90	-10.000,00	-10.000,00 -10.000,00	-190.000,00 -84.653,59
I064601-04 Investive Maßnahmen KiGa Mikäsch							-146.000,00 -123.987,82
24 24 Ausz.f.d.Erwerb v.Grundstücken u.Gebäuden							-146.000,00 -4.330,33
25 25 Auszahlungen für Baumaßnahmen							-119.657,49
I064601-05 Investive Maßn KiGa Lummerland							-36.400,00 -14.681,72
24 24 Ausz.f.d.Erwerb v.Grundstücken u.Gebäuden							-36.400,00 -14.681,72
I064601-06 Investive Maßn. KiGa Nachtweide							-42.600,00 -11.589,09
24 24 Ausz.f.d.Erwerb v.Grundstücken u.Gebäuden							-42.600,00 -11.589,09
I064601-07 Investive Maßn. KiGa Sonnenschein							-17.000,00 -1.294,23
24 24 Ausz.f.d.Erwerb v.Grundstücken u.Gebäuden							-17.000,00 -1.294,23
I064601-08 Invest.Massn.KITA Mikäsch Kfw-Darl.							28.000,00 25.764,63
20 20 Einz.a.Inv.zuw.u.-zusch.s.a.Inv.beitr.							3.014,63
30 31 Einz.a.d.Aufn.v.Kred.u inn.Darl.u. wirtschaftl.							28.000,00 22.750,00
I064601-09 KITA Mikäsch U2-Gruppe baulich							-91.000,00 -78.010,34
24 24 Ausz.f.d.Erwerb v.Grundstücken u.Gebäuden							-91.000,00 -2.976,19
25 25 Auszahlungen für Baumaßnahmen							-74.463,66
26 26 Ausz.f.Invest.i.d.sonst.Sachanl.vermögen							-570,49
I064601-10 KITA Mikäsch Einrichtung U2-Gruppe							-14.500,00 -12.213,54
26 26 Ausz.f.Invest.i.d.sonst.Sachanl.vermögen							-14.500,00 -12.213,54
I064601-11 KITA Sonnensch.U2-Bau u. Aussenanl.							-17.000,00 -5.029,62
24 24 Ausz.f.d.Erwerb v.Grundstücken u.Gebäuden							-17.000,00 -5.029,62
I064601-12 KITA Sonnensch.U2-Gruppe Einricht.							-14.000,00 -6.266,62
26 26 Ausz.f.Invest.i.d.sonst.Sachanl.vermögen							-14.000,00 -6.266,62
I064601-13 KITA Sonnenschein Dach/Fassade							-5.000,00 -1.143,59
24 24 Ausz.f.d.Erwerb v.Grundstücken u.Gebäuden							-5.000,00 -1.143,59
I064601-14 Invest."Soz. Mitte" Stammheim (15)							-320.000,00 -266.316,19
24 24 Ausz.f.d.Erwerb v.Grundstücken u.Gebäuden							-320.000,00

Investitionen
Produkt 064601 Tageseinrichtungen für Kinder

Stadt Florstadt

Nr. Bezeichnung	Ansatz 2026	Verpflichtungs-Ermächtigungen	Ansatz 2025	Jahres-ergebnis 2024	Finanzplan 2027	Finanzplan 2028 2029	Bish. bereitgest. Ges. Ein- Ausz.
1	2	3	4	5	6	7	8
25 25 Auszahlungen für Baumaßnahmen							-266.316,19
I064601-15 Zuschüsse "Soz. Mitte"Stammh.(14)							385.000,00 111.469,00
20 20 Einz.a.Inv.zuw.u.-zusch.s.a.Inv.beitr.							385.000,00 111.469,00
I064601-16 Allgemeine Investitionen							-16.000,00 -2.125,13
24 24 Ausz.f.d.Erwerb v.Grundstücken u.Gebäuden							-16.000,00 -1.149,09
25 25 Auszahlungen für Baumaßnahmen							-357,48
26 26 Ausz.f.Invest.i.d.sonst.Sachanl.vermögen							-618,56
I064601-17 Kitas Allgemein (Eigentumsregelung)							-3.000,00 -3.000,00
24 24 Ausz.f.d.Erwerb v.Grundstücken u.Gebäuden							-3.000,00 -3.000,00
I064601-18 KITA Mikäsch Erzieherinnen-Stühle							-1.850,00 -1.701,53
26 26 Ausz.f.Invest.i.d.sonst.Sachanl.vermögen							-1.850,00 -1.701,53
I064601-20 KITA Lummerland Umbau U2							-76.000,00 -94.309,06
24 24 Ausz.f.d.Erwerb v.Grundstücken u.Gebäuden							-76.000,00 -141,11
25 25 Auszahlungen für Baumaßnahmen							-94.167,95
I064601-21 KITA Lummerland Einrichtung U2							-12.000,00 -7.095,56
26 26 Ausz.f.Invest.i.d.sonst.Sachanl.vermögen							-12.000,00 -7.095,56
I064601-22 KITA Lummerland Zuschuss U2							121.000,00 119.247,00
20 20 Einz.a.Inv.zuw.u.-zusch.s.a.Inv.beitr.							121.000,00 119.247,00
I064601-25 KITA Lummerland Erwerb Ausstattung							-5.800,00 -3.800,00
26 26 Ausz.f.Invest.i.d.sonst.Sachanl.vermögen							-5.800,00 -3.800,00
I064601-26 KITA Nachtweide Regelung Heizung							-9.000,00 -8.255,87
24 24 Ausz.f.d.Erwerb v.Grundstücken u.Gebäuden							-9.000,00
26 26 Ausz.f.Invest.i.d.sonst.Sachanl.vermögen							-8.255,87
I064601-27 KITA Nachtweide Neuer Herd							-1.000,00 -794,80
26 26 Ausz.f.Invest.i.d.sonst.Sachanl.vermögen							-1.000,00 -794,80
I064601-28 KITA Sonnenschein Erweit. Heizung							-6.500,00 -6.495,43
24 24 Ausz.f.d.Erwerb v.Grundstücken u.Gebäuden							-6.500,00
26 26 Ausz.f.Invest.i.d.sonst.Sachanl.vermögen							-6.495,43
I064601-29 KITA Sonnenschein Spielgerät U3							-6.000,00 -6.422,16
25 25 Auszahlungen für Baumaßnahmen							-6.422,16
26 26 Ausz.f.Invest.i.d.sonst.Sachanl.vermögen							-6.000,00
I064601-30 KITA Sonnensch.Einricht.Krippengr.							-12.000,00 -11.876,22
26 26 Ausz.f.Invest.i.d.sonst.Sachanl.vermögen							-12.000,00 -11.876,22
I064601-31 KITA Sonnenschein Personalzimmer							-6.000,00 -5.685,41
26 26 Ausz.f.Invest.i.d.sonst.Sachanl.vermögen							-6.000,00 -5.685,41

Investitionen
Produkt 064601 Tageseinrichtungen für Kinder

Stadt Florstadt

Nr. Bezeichnung	Ansatz 2026	Verpflichtungs-Ermächtigungen	Ansatz 2025	Jahres-ergebnis 2024	Finanzplan 2027	Finanzplan 2028 2029	Bish. bereitgest. Ges. Ein- Ausz.
1	2	3	4	5	6	7	8
I064601-32 Fußbodenbelag im Flur Kita Mikäsch							-5.000,00 -3.960,46
24 24 Ausz.f.d.Erwerb v.Grundstücken u.Gebäuden							-5.000,00 -3.350,00
25 25 Auszahlungen für Baumaßnahmen							-610,46
I064601-34 KITA Lummerl.Außentrampolin (35)							-6.500,00 -5.714,38
26 26 Ausz.f.Invest.i.d.sonst.Sachanl.vermögen							-6.500,00 -5.714,38
I064601-35 KITA Lummerl.Zusch. Trampolin (34)							2.500,00 2.250,00
20 20 Einz.a.Inv.zuw.u.-zusch.s.a.Inv.beitr.							2.500,00 2.250,00
I064601-36 KITA Lummerl.,Sonnensegel U3-Gruppe							-3.000,00 -1.514,60
26 26 Ausz.f.Invest.i.d.sonst.Sachanl.vermögen							-3.000,00 -1.514,60
I064601-39 KITA Nachtweide, Sanierung Parkettb.							-10.000,00
24 24 Ausz.f.d.Erwerb v.Grundstücken u.Gebäuden							-10.000,00
I064601-49 KITA Sonnensch.,Schrank f.Schlafmatten							-1.200,00 -1.200,66
26 26 Ausz.f.Invest.i.d.sonst.Sachanl.vermögen							-1.200,00 -1.200,66
I064601-52 KITA Sonnensch.,Ern. Balkontür u.Fenster							-6.500,00
24 24 Ausz.f.d.Erwerb v.Grundstücken u.Gebäuden							-6.500,00
I064601-53 KITA Sonnensch.Sonnenschutz f.Sandk.							-1.600,00 -1.600,00
26 26 Ausz.f.Invest.i.d.sonst.Sachanl.vermögen							-1.600,00 -1.600,00
I064601-54 KITA Lummerland Heizungskessel							-18.000,00 -17.374,00
26 26 Ausz.f.Invest.i.d.sonst.Sachanl.vermögen							-18.000,00 -17.374,00
I064601-55 Anbau KITA An der Nachtweide							-230.000,00 -358.399,21
24 24 Ausz.f.d.Erwerb v.Grundstücken u.Gebäuden							-230.000,00
25 25 Auszahlungen für Baumaßnahmen							-330.937,67
26 26 Ausz.f.Invest.i.d.sonst.Sachanl.vermögen							-27.461,54
I064601-56 KITA Sonnenschein Anbau							-560.000,00 -1.250.708,62
24 24 Ausz.f.d.Erwerb v.Grundstücken u.Gebäuden							-550.000,00
25 25 Auszahlungen für Baumaßnahmen							-10.000,00 -1.250.708,62
I064601-57 KITA Sonnensch. Einnah.Baugeb.HLG							240.000,00 250.000,00
20 20 Einz.a.Inv.zuw.u.-zusch.s.a.Inv.beitr.							240.000,00 250.000,00
I064601-58 KITA Sonnenschein Zuschuss Land							260.000,00 260.000,00
20 20 Einz.a.Inv.zuw.u.-zusch.s.a.Inv.beitr.							260.000,00 260.000,00
I064601-59 KITA Mikäsch							-4.000,00
24 24 Ausz.f.d.Erwerb v.Grundstücken u.Gebäuden							-4.000,00
I064601-60 KITA Nachtweide							-15.000,00
26 26 Ausz.f.Invest.i.d.sonst.Sachanl.vermögen							-15.000,00

Investitionen
Produkt 064601 Tageseinrichtungen für Kinder

Stadt Florstadt

Nr. Bezeichnung	Ansatz 2026	Verpflichtungs-Ermächtigungen	Ansatz 2025	Jahres-ergebnis 2024	Finanzplan 2027	Finanzplan 2028 2029	Bish. bereitgest. Ges. Ein- Ausz.
1	2	3	4	5	6	7	8
I064601-61 KITA Nachtweide							100.000,00 160.000,00
20 20 Einz.a.Inv.zuw.u.-zusch.s.a.Inv.beitr.							100.000,00 160.000,00
I064601-62 Ausstattung Kita Sonnenschein							-60.000,00 -50.870,20
26 26 Ausz.f.Invest.i.d.sonst.Sachanl.vermögen							-60.000,00 -50.870,20
I064601-63 Neubau Kindergarten Stadtgeb.Florstadt				-131.025,24			-5.735.000,00 -4.453.455,24
20 20 Einz.a.Inv.zuw.u.-zusch.s.a.Inv.beitr.				30.000,00			2.100.000,00 2.130.000,00
24 24 Ausz.f.d.Erwerb v.Grundstücken u.Gebäuden							-10.000,00
25 25 Auszahlungen für Baumaßnahmen				-161.025,24			-7.825.000,00 -6.583.455,24
I064601-64 Anbau Küche Kita Sonnenschein 2.BA							-15.000,00
20 20 Einz.a.Inv.zuw.u.-zusch.s.a.Inv.beitr.							50.000,00
25 25 Auszahlungen für Baumaßnahmen							-65.000,00
I064601-65 Spielkombination Kiga Mikäsch Staden							-8.000,00 -8.102,94
20 20 Einz.a.Inv.zuw.u.-zusch.s.a.Inv.beitr.							12.000,00 17.657,57
26 26 Ausz.f.Invest.i.d.sonst.Sachanl.vermögen							-20.000,00 -25.760,51
I064601-66 Spielkombination Kita Nachtweide							-15.000,00 -10.564,67
26 26 Ausz.f.Invest.i.d.sonst.Sachanl.vermögen							-15.000,00 -10.564,67
I064601-67 Ern. Zaunanlage Kita Nachtweide							-5.000,00 -2.033,12
20 20 Einz.a.Inv.zuw.u.-zusch.s.a.Inv.beitr.							5.000,00
25 25 Auszahlungen für Baumaßnahmen							-10.000,00 -2.033,12
I064601-68 Errichtung Gartenhaus Kita Mikäsch							-2.922,91
25 25 Auszahlungen für Baumaßnahmen							-2.922,91
I064601-69 Spielkombination Kita Sonnenschein							-17.500,00 -12.399,27
26 26 Ausz.f.Invest.i.d.sonst.Sachanl.vermögen							-17.500,00 -12.399,27
I064601-70 Ersatzb. Nestschaukel Kita Sonnenschein	-10.000,00						-15.000,00
26 26 Ausz.f.Invest.i.d.sonst.Sachanl.vermögen	-10.000,00						-15.000,00
I064601-71 Ausstattung Kita Auenland							-300.000,00 -257.398,83
26 26 Ausz.f.Invest.i.d.sonst.Sachanl.vermögen							-300.000,00 -257.398,83
I064601-72 Ersatzbau Kita Lummerland			-1.400.000,00	-1.213,80			-5.400.000,00 -18.065,32
25 25 Auszahlungen für Baumaßnahmen			-1.400.000,00	-1.213,80			-5.400.000,00 -18.065,32
I064601-73 Ausstattung Neue Kita Lummerland			-100.000,00				-100.000,00
26 26 Ausz.f.Invest.i.d.sonst.Sachanl.vermögen			-100.000,00				-100.000,00
I064601-74 Errichtung Neue Kita			-20.000,00			-150.000,00 -1.900.000,00	-20.000,00
25 25 Auszahlungen für Baumaßnahmen			-20.000,00			-150.000,00 -1.900.000,00	-20.000,00
I064601-75 Klimaschutzmaßnahmen Kitas	-30.000,00		-30.000,00				-60.000,00 -39.860,03
25 25 Auszahlungen für Baumaßnahmen							-9.485,28

Investitionen
Produkt 064601 Tageseinrichtungen für Kinder

Stadt Florstadt

Nr. Bezeichnung	Ansatz 2026	Verpflichtungs-Ermächtigungen	Ansatz 2025	Jahres-ergebnis 2024	Finanzplan 2027	Finanzplan 2028 2029	Bish. bereitgest. Ges. Ein- Ausz.
1	2	3	4	5	6	7	8
26 26 Ausz.f.Invest.i.d.sonst.Sachanl.vermögen	-30.000,00		-30.000,00				-60.000,00 -30.374,75
I064601-76 Kita-Wagen (Aussengruppen)	-110.000,00		-240.000,00				-350.000,00 -164.823,36
12 12 Auszahlungen für Sach- und Dienstleistungen							-85,18
25 25 Auszahlungen für Baumaßnahmen							-151.979,00
26 26 Ausz.f.Invest.i.d.sonst.Sachanl.vermögen	-110.000,00		-240.000,00				-350.000,00 -12.759,18
I064601-77 Anbau Kita Sonnenschein (2.BA)			-30.000,00			-100.000,00	-30.000,00 -9.168,58
20 20 Einz.a.Inv.zuw.u.-zusch.s.a.Inv.beitr.							12.931,42
25 25 Auszahlungen für Baumaßnahmen			-30.000,00			-100.000,00	-30.000,00 -22.100,00
I064601-78 Ausstattung Neue Kita					-100.000,00	-100.000,00	
26 26 Ausz.f.Invest.i.d.sonst.Sachanl.vermögen					-100.000,00	-100.000,00	
I064601-K1 Überdach.Kita Sonnenschein Stammh.							-17.263,09
24 24 Ausz.f.d.Erwerb v.Grundstücken u.Gebäuden							-6.118,75
25 25 Auszahlungen für Baumaßnahmen							-11.144,34
I064601-K2 Photovoltaikanl Kita Sonnensch.Stammh							-13.984,11
25 25 Auszahlungen für Baumaßnahmen							-13.984,11
I064601-K3 Zusch.Bund Photovolt.Kita Sonnenschein							8.813,51
20 20 Einz.a.Inv.zuw.u.-zusch.s.a.Inv.beitr.							8.813,51
Gesamtsumme Auszahlungen	**-172.500,00**		**-1.842.500,00**	**-186.294,93**	**-122.500,00**	**-272.500,00 -2.022.500,00**	**-16.394.950,00 -9.743.153,74**
Gesamtsumme Einzahlungen				**30.000,00**			**3.403.500,00 3.201.789,13**
Gesamtsumme	**-172.500,00**		**-1.842.500,00**	**-156.294,93**	**-122.500,00**	**-272.500,00 -2.022.500,00**	**-12.991.450,00 -6.541.364,61**

Muster 9 zu § 4 Abs. 3

Teilergebnishaushalt
Produktgruppe 0647 Kinder- und Jugendpflege

Stadt Florstadt

Produktbereich	06	Kinder-/Jugend- und Familienhilfe
Produktgruppe	0647	Kinder- und Jugendpflege

			Haushaltsansatz		
Nr.	Konten	Bezeichnung	2026	2025	Ergebnis des Jahresabschlusses 2024
1	2	3	4	5	6
		Ordentliche Erträge			
01	50	Privatrechtliche Leistungsentgelte			
02	51	Öffentlich-rechtliche Leistungsentgelte			-39
03	548-549	Kostenersatzleistungen und -erstattungen			
04	52	Bestandsveränderungen und aktivierte Eigenleistungen			
05	55	Steuern und steuerähnliche Erträge einschl. Erträge aus gesetzlichen Umlagen			
06	547	Erträge aus Transferleistungen			
07	540-543	Erträge aus Zuweisungen und Zuschüssen für lfd. Zwecke und allgemeine Umlagen			-500
08	546	Erträge aus der Auflösung von Sonderposten aus Investitionszuweisungen, -zuschüssen und Investitionsbeiträgen	-900	-900	-906
09	53	Sonstige ordentliche Erträge			
10		**Summe der ordentlichen Erträge (Nr. 1 bis 9)**	**-900**	**-900**	**-1.445**
		Ordentliche Aufwendungen			
11	62, 63, 640-643, 647-649, 65	Personalaufwendungen			
12	644-646	Versorgungsaufwendungen			
13	60, 61, 67-69	Aufwendungen für Sach- und Dienstleistungen	10.650	11.550	7.927
14	66	Abschreibungen	4.700	3.700	6.146
15	71	Aufwendungen für Zuweisungen und Zuschüsse sowie besondere Finanzaufwendungen			
16	73	Steueraufwendungen einschl. Aufwendungen aus gesetzlichen Umlageverpflichtungen			
17	72	Transferaufwendungen			
18	70, 74, 76	Sonstige ordentliche Aufwendungen			
19		**Summe der ordentlichen Aufwendungen (Nr. 11 bis 18)**	**15.350**	**15.250**	**14.073**
20		**Verwaltungsergebnis (Nr. 10 ./. Nr. 19)**	**14.450**	**14.350**	**12.628**
21	56, 57	Finanzerträge			
22	77	Finanzaufwendungen			
23		**Finanzergebnis (Nr. 21 bis Nr. 22)**			
24		**Ordentliches Ergebnis (Verwaltungsergebnis und Finanzergebnis Nr. 20 und Nr. 23)**	**14.450**	**14.350**	**12.628**
25	59	Außerordentliche Erträge			
26	79	Außerordentliche Aufwendungen			
27		**Außerordentliches Ergebnis (Nr. 25 ./. Nr. 26)**			
28		**Jahresergebnis vor internen Leistungsbeziehungen (ordentliches Ergebnis und außerordentliches Ergebnis Nr. 24 und Nr. 27)**	**14.450**	**14.350**	**12.628**
29		Erlöse der internen Leistungsbeziehungen			
30		Kosten der internen Leistungsbeziehungen	2.550	2.550	
31		**Ergebnis der internen Leistungsbeziehungen**	**2.550**	**2.550**	
32		**Jahresergebnis nach internen Leistungsbeziehungen**	**17.000**	**16.900**	**12.628**

Muster 10 zu § 4 Abs. 4

Teilfinanzhaushalt
Produktgruppe 0647 Kinder- und Jugendpflege

Stadt Florstadt

Produktbereich	06	Kinder-/Jugend- und Familienhilfe
Produktgruppe	0647	Kinder- und Jugendpflege

		Haushaltsansatz				Investitions- und Investitionsförderungs-maßnahmen	
Nr.	Bezeichnung	2026	Verpflichtungs-ermächtigungen	2025	Ergebnis des Jahres-abschlusses 2024	Gesamt-auszahlungs-bedarf	davon bisher bereitgestellt
1	2	3	4	5	6	7	8
	Einzahlungen aus Investitionstätigkeit						
20	+ Einz. aus Investitionszuweis. und -zuschüssen sowie aus Investitionsbeiträgen			85.000			
21	+ Einz. aus Abgängen von Vermögensgegenständen des Sachanlagevermögens und des immateriellen Anlagevermögens						
22	+ Einz. aus Abgängen von Vermögensgegenständen des Finanzanlagevermögens						
	Einzahlungen aus Finanzierungstätigkeit						
31	+ Einz. aus der Aufnahme v. Krediten und wirtschaftlich vergleichbaren Vorgängen für Investitionen						
	Summe			**85.000**			
	Auszahlungen aus Investitionstätigkeit						
24	- Ausz. für den Erwerb von Grundstücken und Gebäuden					-5.500	-5.500
25	- Ausz. für Baumaßnahmen						
26	- Ausz. für Investitionen in das sonstige Sachanlagevermögen und immaterielle Anlagevermögen davon: Ausz. aus gewährten Investitionszuweisungen und -zuschüssen	-70.000		-175.000	-25.701	-597.500	-537.500
27	- Ausz. für Investitionen in das Finanzanlagevermögen						
	Auszahlungen aus Finanzierungstätigkeit						
32	- Ausz. für die Tilgung von Krediten und wirtschaftlich vergleichbaren Vorgängen für Investitionen						
	Summe	**-70.000**		**-175.000**	**-25.701**	**-603.000**	**-543.000**
	Saldo (Einzahlungen ./. Auszahlungen)	**-70.000**		**-90.000**	**-25.701**	**-603.000**	**-543.000**

Investitionen
Produktgruppe 0647 Kinder- und Jugendpflege

Stadt Florstadt

Nr. Bezeichnung	Ansatz 2026	Verpflichtungs-Ermächtigungen	Ansatz 2025	Jahres-ergebnis 2024	Finanzplan 2027	Finanzplan 2028 2029	Bish. bereitgest. Ges. Ein- Ausz.
1	2	3	4	5	6	7	8
I064701-01 Erwerb v. bewegl.Sachen f.Spielplätze	-25.000,00		-65.000,00	-25.701,33	-20.000,00	-20.000,00 -20.000,00	-345.000,00 -79.205,02
20 20 Einz.a.Inv.zuw.u.-zusch.s.a.Inv.beitr.			85.000,00				85.000,00 2.449,02
24 24 Ausz.f.d.Erwerb v.Grundstücken u.Gebäuden							-4.898,04
26 26 Ausz.f.Invest.i.d.sonst.Sachanl.vermögen	-25.000,00		-150.000,00	-25.701,33	-20.000,00	-20.000,00 -20.000,00	-430.000,00 -76.756,00
I064701-02 Erw.v.bewegl.Sachen/Kleing.Spielplätze							-34.500,00 -724,88
20 20 Einz.a.Inv.zuw.u.-zusch.s.a.Inv.beitr.							5.000,00
26 26 Ausz.f.Invest.i.d.sonst.Sachanl.vermögen							-34.500,00 -5.724,88
I064701-03 Spenden f.Trampolin Spielpl.N.-Mockstadt							2.800,00 1.730,35
20 20 Einz.a.Inv.zuw.u.-zusch.s.a.Inv.beitr.							2.800,00 1.730,35
I064701-04 Spielplatz N.-Mockstadt/Trampolin							-5.500,00 -6.067,81
24 24 Ausz.f.d.Erwerb v.Grundstücken u.Gebäuden							-5.500,00 -6.067,81
I064701-05 LED-Beleuchtung Spielpl.N.-Mockstadt							-3.000,00
26 26 Ausz.f.Invest.i.d.sonst.Sachanl.vermögen							-3.000,00
I064701-06 Klimaschutzmaßnahme Stammheim Spielplatz	-25.000,00		-25.000,00				-50.000,00 -277,68
25 25 Auszahlungen für Baumaßnahmen							-277,68
26 26 Ausz.f.Invest.i.d.sonst.Sachanl.vermögen	-25.000,00		-25.000,00				-50.000,00
I064701-07 Errichtung Inklusionspielplatz O-Flo							-38.340,69
20 20 Einz.a.Inv.zuw.u.-zusch.s.a.Inv.beitr.							73.679,97
25 25 Auszahlungen für Baumaßnahmen							-112.020,66
I064701-08 Klimanpassungsmaß. Spielplatz Ni-Mo	-20.000,00						-20.000,00
26 26 Ausz.f.Invest.i.d.sonst.Sachanl.vermögen	-20.000,00						-20.000,00
I064701-K1 Erricht.Kinderspielplatzes N.-Mockst.							-45.267,76
25 25 Auszahlungen für Baumaßnahmen							-45.267,76
I064701-K2 Zusch.Bund Ericht.Spielplatz Nd.Mockst.							33.837,21
20 20 Einz.a.Inv.zuw.u.-zusch.s.a.Inv.beitr.							33.837,21
Gesamtsumme Auszahlungen	**-70.000,00**		**-175.000,00**	**-25.701,33**	**-20.000,00**	**-20.000,00 -20.000,00**	**-543.000,00 -251.012,83**
Gesamtsumme Einzahlungen			**85.000,00**				**87.800,00 116.696,55**
Gesamtsumme	**-70.000,00**		**-90.000,00**	**-25.701,33**	**-20.000,00**	**-20.000,00 -20.000,00**	**-455.200,00 -134.316,28**

Muster 9 zu § 4 Abs. 3

Teilergebnishaushalt
Produkt 064701 Kinderspielplätze

Stadt Florstadt

Produktbereich	06	Kinder-/Jugend- und Familienhilfe
Produktgruppe	0647	Kinder- und Jugendpflege
Produkt	064701	Kinderspielplätze

			Haushaltsansatz		
Nr.	Konten	Bezeichnung	2026	2025	Ergebnis des Jahresabschlusses 2024
1	2	3	4	5	6
		Ordentliche Erträge			
01	50	Privatrechtliche Leistungsentgelte			
02	51	Öffentlich-rechtliche Leistungsentgelte			-39
03	548-549	Kostenersatzleistungen und -erstattungen			
04	52	Bestandsveränderungen und aktivierte Eigenleistungen			
05	55	Steuern und steuerähnliche Erträge einschl. Erträge aus gesetzlichen Umlagen			
06	547	Erträge aus Transferleistungen			
07	540-543	Erträge aus Zuweisungen und Zuschüssen für lfd. Zwecke und allgemeine Umlagen			-500
08	546	Erträge aus der Auflösung von Sonderposten aus Investitionszuweisungen, -zuschüssen und Investitionsbeiträgen	-900	-900	-906
09	53	Sonstige ordentliche Erträge			
10		**Summe der ordentlichen Erträge (Nr. 1 bis 9)**	**-900**	**-900**	**-1.445**
		Ordentliche Aufwendungen			
11	62, 63, 640-643, 647-649, 65	Personalaufwendungen			
12	644-646	Versorgungsaufwendungen			
13	60, 61, 67-69	Aufwendungen für Sach- und Dienstleistungen	10.650	11.550	7.927
14	66	Abschreibungen	4.700	3.700	6.146
15	71	Aufwendungen für Zuweisungen und Zuschüsse sowie besondere Finanzaufwendungen			
16	73	Steueraufwendungen einschl. Aufwendungen aus gesetzlichen Umlageverpflichtungen			
17	72	Transferaufwendungen			
18	70, 74, 76	Sonstige ordentliche Aufwendungen			
19		**Summe der ordentlichen Aufwendungen (Nr. 11 bis 18)**	**15.350**	**15.250**	**14.073**
20		**Verwaltungsergebnis (Nr. 10 ./. Nr. 19)**	**14.450**	**14.350**	**12.628**
21	56, 57	Finanzerträge			
22	77	Finanzaufwendungen			
23		**Finanzergebnis (Nr. 21 bis Nr. 22)**			
24		**Ordentliches Ergebnis (Verwaltungsergebnis und Finanzergebnis Nr. 20 und Nr. 23)**	**14.450**	**14.350**	**12.628**
25	59	Außerordentliche Erträge			
26	79	Außerordentliche Aufwendungen			
27		**Außerordentliches Ergebnis (Nr. 25 ./. Nr. 26)**			
28		**Jahresergebnis vor internen Leistungsbeziehungen (ordentliches Ergebnis und außerordentliches Ergebnis Nr. 24 und Nr. 27)**	**14.450**	**14.350**	**12.628**
29		Erlöse der internen Leistungsbeziehungen			
30		Kosten der internen Leistungsbeziehungen	2.550	2.550	
31		**Ergebnis der internen Leistungsbeziehungen**	**2.550**	**2.550**	
32		**Jahresergebnis nach internen Leistungsbeziehungen**	**17.000**	**16.900**	**12.628**

Muster 10 zu § 4 Abs. 4

Teilfinanzhaushalt
Produkt 064701 Kinderspielplätze

Stadt Florstadt

Produktbereich	06	Kinder-/Jugend- und Familienhilfe
Produktgruppe	0647	Kinder- und Jugendpflege
Produkt	064701	Kinderspielplätze

		Haushaltsansatz				Investitions- und Investitionsförderungs-maßnahmen	
Nr.	Bezeichnung	2026	Verpflichtungs-ermächtigungen	2025	Ergebnis des Jahres-abschlusses 2024	Gesamt-auszahlungs-bedarf	davon bisher bereitgestellt
1	2	3	4	5	6	7	8
	Einzahlungen aus Investitionstätigkeit						
20	+ Einz. aus Investitionszuweis. und -zuschüssen sowie aus Investitionsbeiträgen			85.000			
21	+ Einz. aus Abgängen von Vermögensgegenständen des Sachanlagevermögens und des immateriellen Anlagevermögens						
22	+ Einz. aus Abgängen von Vermögensgegenständen des Finanzanlagevermögens						
	Einzahlungen aus Finanzierungstätigkeit						
31	+ Einz. aus der Aufnahme v. Krediten und wirtschaftlich vergleichbaren Vorgängen für Investitionen						
	Summe			**85.000**			
	Auszahlungen aus Investitionstätigkeit						
24	- Ausz. für den Erwerb von Grundstücken und Gebäuden					-5.500	-5.500
25	- Ausz. für Baumaßnahmen						
26	- Ausz. für Investitionen in das sonstige Sachanlagevermögen und immaterielle Anlagevermögen davon: Ausz. aus gewährten Investitionszuweisungen und -zuschüssen	-70.000		-175.000	-25.701	-597.500	-537.500
27	- Ausz. für Investitionen in das Finanzanlagevermögen						
	Auszahlungen aus Finanzierungstätigkeit						
32	- Ausz. für die Tilgung von Krediten und wirtschaftlich vergleichbaren Vorgängen für Investitionen						
	Summe	**-70.000**		**-175.000**	**-25.701**	**-603.000**	**-543.000**
	Saldo (Einzahlungen ./. Auszahlungen)	**-70.000**		**-90.000**	**-25.701**	**-603.000**	**-543.000**

Investitionen
Produkt 064701 Kinderspielplätze

Stadt Florstadt

Nr. Bezeichnung	Ansatz 2026	Verpflichtungs-Ermächtigungen	Ansatz 2025	Jahres-ergebnis 2024	Finanzplan 2027	Finanzplan 2028 2029	Bish. bereitgest. Ges. Ein- Ausz.
1	2	3	4	5	6	7	8
I064701-01 Erwerb v. bewegl.Sachen f.Spielplätze	-25.000,00		-65.000,00	-25.701,33	-20.000,00	-20.000,00 -20.000,00	-345.000,00 -79.205,02
20 20 Einz.a.Inv.zuw.u.-zusch.s.a.Inv.beitr.			85.000,00				85.000,00 2.449,02
24 24 Ausz.f.d.Erwerb v.Grundstücken u.Gebäuden							-4.898,04
26 26 Ausz.f.Invest.i.d.sonst.Sachanl.vermögen	-25.000,00		-150.000,00	-25.701,33	-20.000,00	-20.000,00 -20.000,00	-430.000,00 -76.756,00
I064701-02 Erw.v.bewegl.Sachen/Kleing.Spielplätze							-34.500,00 -724,88
20 20 Einz.a.Inv.zuw.u.-zusch.s.a.Inv.beitr.							5.000,00
26 26 Ausz.f.Invest.i.d.sonst.Sachanl.vermögen							-34.500,00 -5.724,88
I064701-03 Spenden f.Trampolin Spielpl.N.-Mockstadt							2.800,00 1.730,35
20 20 Einz.a.Inv.zuw.u.-zusch.s.a.Inv.beitr.							2.800,00 1.730,35
I064701-04 Spielplatz N.-Mockstadt/Trampolin							-5.500,00 -6.067,81
24 24 Ausz.f.d.Erwerb v.Grundstücken u.Gebäuden							-5.500,00 -6.067,81
I064701-05 LED-Beleuchtung Spielpl.N.-Mockstadt							-3.000,00
26 26 Ausz.f.Invest.i.d.sonst.Sachanl.vermögen							-3.000,00
I064701-06 Klimaschutzmaßnahme Stammheim Spielplatz	-25.000,00		-25.000,00				-50.000,00 -277,68
25 25 Auszahlungen für Baumaßnahmen							-277,68
26 26 Ausz.f.Invest.i.d.sonst.Sachanl.vermögen	-25.000,00		-25.000,00				-50.000,00
I064701-07 Errichtung Inklusionspielplatz O-Flo							-38.340,69
20 20 Einz.a.Inv.zuw.u.-zusch.s.a.Inv.beitr.							73.679,97
25 25 Auszahlungen für Baumaßnahmen							-112.020,66
I064701-08 Klimanpassungsmaß. Spielplatz Ni-Mo	-20.000,00						-20.000,00
26 26 Ausz.f.Invest.i.d.sonst.Sachanl.vermögen	-20.000,00						-20.000,00
I064701-K1 Erricht.Kinderspielplatzes N.-Mockst.							-45.267,76
25 25 Auszahlungen für Baumaßnahmen							-45.267,76
I064701-K2 Zusch.Bund Ericht.Spielplatz Nd.Mockst.							33.837,21
20 20 Einz.a.Inv.zuw.u.-zusch.s.a.Inv.beitr.							33.837,21
Gesamtsumme Auszahlungen	**-70.000,00**		**-175.000,00**	**-25.701,33**	**-20.000,00**	**-20.000,00 -20.000,00**	**-543.000,00 -251.012,83**
Gesamtsumme Einzahlungen			**85.000,00**				**87.800,00 116.696,55**
Gesamtsumme	**-70.000,00**		**-90.000,00**	**-25.701,33**	**-20.000,00**	**-20.000,00 -20.000,00**	**-455.200,00 -134.316,28**

Muster 9 zu § 4 Abs. 3

Teilergebnishaushalt
Produktbereich 07 Gesundheitsdienste

Stadt Florstadt

Produktbereich 07 Gesundheitsdienste

			Haushaltsansatz		
Nr.	Konten	Bezeichnung	2026	2025	Ergebnis des Jahresabschlusses 2024
1	2	3	4	5	6
		Ordentliche Erträge			
01	50	Privatrechtliche Leistungsentgelte			
02	51	Öffentlich-rechtliche Leistungsentgelte			
03	548-549	Kostenersatzleistungen und -erstattungen			
04	52	Bestandsveränderungen und aktivierte Eigenleistungen			
05	55	Steuern und steuerähnliche Erträge einschl. Erträge aus gesetzlichen Umlagen			
06	547	Erträge aus Transferleistungen			
07	540-543	Erträge aus Zuweisungen und Zuschüssen für lfd. Zwecke und allgemeine Umlagen			
08	546	Erträge aus der Auflösung von Sonderposten aus Investitionszuweisungen, -zuschüssen und Investitionsbeiträgen			
09	53	Sonstige ordentliche Erträge			
10		**Summe der ordentlichen Erträge (Nr. 1 bis 9)**			
		Ordentliche Aufwendungen			
11	62, 63, 640-643, 647-649, 65	Personalaufwendungen			
12	644-646	Versorgungsaufwendungen			
13	60, 61, 67-69	Aufwendungen für Sach- und Dienstleistungen			
14	66	Abschreibungen			
15	71	Aufwendungen für Zuweisungen und Zuschüsse sowie besondere Finanzaufwendungen			
16	73	Steueraufwendungen einschl. Aufwendungen aus gesetzlichen Umlageverpflichtungen			
17	72	Transferaufwendungen			
18	70, 74, 76	Sonstige ordentliche Aufwendungen			
19		**Summe der ordentlichen Aufwendungen (Nr. 11 bis 18)**			
20		**Verwaltungsergebnis (Nr. 10 ./. Nr. 19)**			
21	56, 57	Finanzerträge			
22	77	Finanzaufwendungen			
23		**Finanzergebnis (Nr. 21 bis Nr. 22)**			
24		**Ordentliches Ergebnis (Verwaltungsergebnis und Finanzergebnis Nr. 20 und Nr. 23)**			
25	59	Außerordentliche Erträge			
26	79	Außerordentliche Aufwendungen			
27		**Außerordentliches Ergebnis (Nr. 25 ./. Nr. 26)**			
28		**Jahresergebnis vor internen Leistungsbeziehungen (ordentliches Ergebnis und außerordentliches Ergebnis Nr. 24 und Nr. 27)**			
29		Erlöse der internen Leistungsbeziehungen			
30		Kosten der internen Leistungsbeziehungen			
31		**Ergebnis der internen Leistungsbeziehungen**			
32		**Jahresergebnis nach internen Leistungsbeziehungen**			

Muster 10 zu § 4 Abs. 4

Teilfinanzhaushalt
Produktbereich 07 Gesundheitsdienste

Stadt Florstadt

Produktbereich 07 Gesundheitsdienste

		Haushaltsansatz				Investitions- und Investitionsförderungs-maßnahmen	
Nr.	Bezeichnung	2026	Verpflichtungs-ermächtigungen	2025	Ergebnis des Jahres-abschlusses 2024	Gesamt-auszahlungs-bedarf	davon bisher bereitgestellt
1	2	3	4	5	6	7	8
	Einzahlungen aus Investitionstätigkeit						
20	+ Einz. aus Investitionszuweis. und -zuschüssen sowie aus Investitionsbeiträgen						
21	+ Einz. aus Abgängen von Vermögensgegenständen des Sachanlagevermögens und des immateriellen Anlagevermögens						
22	+ Einz. aus Abgängen von Vermögensgegenständen des Finanzanlagevermögens						
	Einzahlungen aus Finanzierungstätigkeit						
31	+ Einz. aus der Aufnahme v. Krediten und wirtschaftlich vergleichbaren Vorgängen für Investitionen						
	Summe						
	Auszahlungen aus Investitionstätigkeit						
24	- Ausz. für den Erwerb von Grundstücken und Gebäuden						
25	- Ausz. für Baumaßnahmen						
26	- Ausz. für Investitionen in das sonstige Sachanlagevermögen und immaterielle Anlagevermögen davon: Ausz. aus gewährten Investitionszuweisungen und -zuschüssen						
27	- Ausz. für Investitionen in das Finanzanlagevermögen						
	Auszahlungen aus Finanzierungstätigkeit						
32	- Ausz. für die Tilgung von Krediten und wirtschaftlich vergleichbaren Vorgängen für Investitionen						
	Summe						
	Saldo (Einzahlungen ./. Auszahlungen)						

Muster 9 zu § 4 Abs. 3

Teilergebnishaushalt
Produktgruppe 0754 Gesundheitsdienste

Stadt Florstadt

Produktbereich	07	Gesundheitsdienste
Produktgruppe	0754	Gesundheitsdienste

			Haushaltsansatz		
Nr.	Konten	Bezeichnung	2026	2025	Ergebnis des Jahresabschlusses 2024
1	2	3	4	5	6
		Ordentliche Erträge			
01	50	Privatrechtliche Leistungsentgelte			
02	51	Öffentlich-rechtliche Leistungsentgelte			
03	548-549	Kostenersatzleistungen und -erstattungen			
04	52	Bestandsveränderungen und aktivierte Eigenleistungen			
05	55	Steuern und steuerähnliche Erträge einschl. Erträge aus gesetzlichen Umlagen			
06	547	Erträge aus Transferleistungen			
07	540-543	Erträge aus Zuweisungen und Zuschüssen für lfd. Zwecke und allgemeine Umlagen			
08	546	Erträge aus der Auflösung von Sonderposten aus Investitionszuweisungen, -zuschüssen und Investitionsbeiträgen			
09	53	Sonstige ordentliche Erträge			
10		**Summe der ordentlichen Erträge (Nr. 1 bis 9)**			
		Ordentliche Aufwendungen			
11	62, 63, 640-643, 647-649, 65	Personalaufwendungen			
12	644-646	Versorgungsaufwendungen			
13	60, 61, 67-69	Aufwendungen für Sach- und Dienstleistungen			
14	66	Abschreibungen			
15	71	Aufwendungen für Zuweisungen und Zuschüsse sowie besondere Finanzaufwendungen			
16	73	Steueraufwendungen einschl. Aufwendungen aus gesetzlichen Umlageverpflichtungen			
17	72	Transferaufwendungen			
18	70, 74, 76	Sonstige ordentliche Aufwendungen			
19		**Summe der ordentlichen Aufwendungen (Nr. 11 bis 18)**			
20		**Verwaltungsergebnis (Nr. 10 ./. Nr. 19)**			
21	56, 57	Finanzerträge			
22	77	Finanzaufwendungen			
23		**Finanzergebnis (Nr. 21 bis Nr. 22)**			
24		**Ordentliches Ergebnis (Verwaltungsergebnis und Finanzergebnis Nr. 20 und Nr. 23)**			
25	59	Außerordentliche Erträge			
26	79	Außerordentliche Aufwendungen			
27		**Außerordentliches Ergebnis (Nr. 25 ./. Nr. 26)**			
28		**Jahresergebnis vor internen Leistungsbeziehungen (ordentliches Ergebnis und außerordentliches Ergebnis Nr. 24 und Nr. 27)**			
29		Erlöse der internen Leistungsbeziehungen			
30		Kosten der internen Leistungsbeziehungen			
31		**Ergebnis der internen Leistungsbeziehungen**			
32		**Jahresergebnis nach internen Leistungsbeziehungen**			

Muster 10 zu § 4 Abs. 4

Teilfinanzhaushalt
Produktgruppe 0754 Gesundheitsdienste

Stadt Florstadt

Produktbereich	07	Gesundheitsdienste
Produktgruppe	0754	Gesundheitsdienste

		Haushaltsansatz				Investitions- und Investitionsförderungs-maßnahmen	
Nr.	Bezeichnung	2026	Verpflichtungs-ermächtigungen	2025	Ergebnis des Jahres-abschlusses 2024	Gesamt-auszahlungs-bedarf	davon bisher bereitgestellt
1	2	3	4	5	6	7	8
	Einzahlungen aus Investitionstätigkeit						
20	+ Einz. aus Investitionszuweis. und -zuschüssen sowie aus Investitionsbeiträgen						
21	+ Einz. aus Abgängen von Vermögensgegenständen des Sachanlagevermögens und des immateriellen Anlagevermögens						
22	+ Einz. aus Abgängen von Vermögensgegenständen des Finanzanlagevermögens						
	Einzahlungen aus Finanzierungstätigkeit						
31	+ Einz. aus der Aufnahme v. Krediten und wirtschaftlich vergleichbaren Vorgängen für Investitionen						
	Summe						
	Auszahlungen aus Investitionstätigkeit						
24	- Ausz. für den Erwerb von Grundstücken und Gebäuden						
25	- Ausz. für Baumaßnahmen						
26	- Ausz. für Investitionen in das sonstige Sachanlagevermögen und immaterielle Anlagevermögen davon: Ausz. aus gewährten Investitionszuweisungen und -zuschüssen						
27	- Ausz. für Investitionen in das Finanzanlagevermögen						
	Auszahlungen aus Finanzierungstätigkeit						
32	- Ausz. für die Tilgung von Krediten und wirtschaftlich vergleichbaren Vorgängen für Investitionen						
	Summe						
	Saldo (Einzahlungen ./. Auszahlungen)						

Muster 9 zu § 4 Abs. 3

Teilergebnishaushalt
Produkt 075401 Gesundheitsdienste

Stadt Florstadt

Produktbereich	07	Gesundheitsdienste
Produktgruppe	0754	Gesundheitsdienste
Produkt	075401	Gesundheitsdienste

			Haushaltsansatz		
Nr.	Konten	Bezeichnung	2026	2025	Ergebnis des Jahresabschlusses 2024
1	2	3	4	5	6
		Ordentliche Erträge			
01	50	Privatrechtliche Leistungsentgelte			
02	51	Öffentlich-rechtliche Leistungsentgelte			
03	548-549	Kostenersatzleistungen und -erstattungen			
04	52	Bestandsveränderungen und aktivierte Eigenleistungen			
05	55	Steuern und steuerähnliche Erträge einschl. Erträge aus gesetzlichen Umlagen			
06	547	Erträge aus Transferleistungen			
07	540-543	Erträge aus Zuweisungen und Zuschüssen für lfd. Zwecke und allgemeine Umlagen			
08	546	Erträge aus der Auflösung von Sonderposten aus Investitionszuweisungen, -zuschüssen und Investitionsbeiträgen			
09	53	Sonstige ordentliche Erträge			
10		**Summe der ordentlichen Erträge (Nr. 1 bis 9)**			
		Ordentliche Aufwendungen			
11	62, 63, 640-643, 647-649, 65	Personalaufwendungen			
12	644-646	Versorgungsaufwendungen			
13	60, 61, 67-69	Aufwendungen für Sach- und Dienstleistungen			
14	66	Abschreibungen			
15	71	Aufwendungen für Zuweisungen und Zuschüsse sowie besondere Finanzaufwendungen			
16	73	Steueraufwendungen einschl. Aufwendungen aus gesetzlichen Umlageverpflichtungen			
17	72	Transferaufwendungen			
18	70, 74, 76	Sonstige ordentliche Aufwendungen			
19		**Summe der ordentlichen Aufwendungen (Nr. 11 bis 18)**			
20		**Verwaltungsergebnis (Nr. 10 ./. Nr. 19)**			
21	56, 57	Finanzerträge			
22	77	Finanzaufwendungen			
23		**Finanzergebnis (Nr. 21 bis Nr. 22)**			
24		**Ordentliches Ergebnis (Verwaltungsergebnis und Finanzergebnis Nr. 20 und Nr. 23)**			
25	59	Außerordentliche Erträge			
26	79	Außerordentliche Aufwendungen			
27		**Außerordentliches Ergebnis (Nr. 25 ./. Nr. 26)**			
28		**Jahresergebnis vor internen Leistungsbeziehungen (ordentliches Ergebnis und außerordentliches Ergebnis Nr. 24 und Nr. 27)**			
29		Erlöse der internen Leistungsbeziehungen			
30		Kosten der internen Leistungsbeziehungen			
31		**Ergebnis der internen Leistungsbeziehungen**			
32		**Jahresergebnis nach internen Leistungsbeziehungen**			

Muster 10 zu § 4 Abs. 4

Teilfinanzhaushalt
Produkt 075401 Gesundheitsdienste

Stadt Florstadt

Produktbereich	07	Gesundheitsdienste
Produktgruppe	0754	Gesundheitsdienste
Produkt	075401	Gesundheitsdienste

		Haushaltsansatz				Investitions- und Investitionsförderungs-maßnahmen	
Nr.	Bezeichnung	2026	Verpflichtungs-ermächtigungen	2025	Ergebnis des Jahres-abschlusses 2024	Gesamt-auszahlungs-bedarf	davon bisher bereitgestellt
1	2	3	4	5	6	7	8
	Einzahlungen aus Investitionstätigkeit						
20	+ Einz. aus Investitionszuweis. und -zuschüssen sowie aus Investitionsbeiträgen						
21	+ Einz. aus Abgängen von Vermögensgegenständen des Sachanlagevermögens und des immateriellen Anlagevermögens						
22	+ Einz. aus Abgängen von Vermögensgegenständen des Finanzanlagevermögens						
	Einzahlungen aus Finanzierungstätigkeit						
31	+ Einz. aus der Aufnahme v. Krediten und wirtschaftlich vergleichbaren Vorgängen für Investitionen						
	Summe						
	Auszahlungen aus Investitionstätigkeit						
24	- Ausz. für den Erwerb von Grundstücken und Gebäuden						
25	- Ausz. für Baumaßnahmen						
26	- Ausz. für Investitionen in das sonstige Sachanlagevermögen und immaterielle Anlagevermögen davon: Ausz. aus gewährten Investitionszuweisungen und -zuschüssen						
27	- Ausz. für Investitionen in das Finanzanlagevermögen						
	Auszahlungen aus Finanzierungstätigkeit						
32	- Ausz. für die Tilgung von Krediten und wirtschaftlich vergleichbaren Vorgängen für Investitionen						
	Summe						
	Saldo (Einzahlungen ./. Auszahlungen)						

Muster 9 zu § 4 Abs. 3

Teilergebnishaushalt
Produktbereich 08 Sportförderung

Stadt Florstadt

Produktbereich 08 Sportförderung

			Haushaltsansatz		
Nr.	Konten	Bezeichnung	2026	2025	Ergebnis des Jahresabschlusses 2024
1	2	3	4	5	6
		Ordentliche Erträge			
01	50	Privatrechtliche Leistungsentgelte			
02	51	Öffentlich-rechtliche Leistungsentgelte	-5.000	-4.000	-5.245
03	548-549	Kostenersatzleistungen und -erstattungen	-4.000	-4.000	-3.642
04	52	Bestandsveränderungen und aktivierte Eigenleistungen			
05	55	Steuern und steuerähnliche Erträge einschl. Erträge aus gesetzlichen Umlagen			
06	547	Erträge aus Transferleistungen			
07	540-543	Erträge aus Zuweisungen und Zuschüssen für lfd. Zwecke und allgemeine Umlagen			
08	546	Erträge aus der Auflösung von Sonderposten aus Investitionszuweisungen, -zuschüssen und Investitionsbeiträgen			-3.696
09	53	Sonstige ordentliche Erträge	-400		-1.343
10		**Summe der ordentlichen Erträge (Nr. 1 bis 9)**	**-9.400**	**-8.000**	**-13.925**
		Ordentliche Aufwendungen			
11	62, 63, 640-643, 647-649, 65	Personalaufwendungen		112.650	111.229
12	644-646	Versorgungsaufwendungen		7.200	7.437
13	60, 61, 67-69	Aufwendungen für Sach- und Dienstleistungen	111.650	188.000	132.006
14	66	Abschreibungen	87.850	71.350	75.568
15	71	Aufwendungen für Zuweisungen und Zuschüsse sowie besondere Finanzaufwendungen	4.800	4.800	5.499
16	73	Steueraufwendungen einschl. Aufwendungen aus gesetzlichen Umlageverpflichtungen			
17	72	Transferaufwendungen			
18	70, 74, 76	Sonstige ordentliche Aufwendungen			
19		**Summe der ordentlichen Aufwendungen (Nr. 11 bis 18)**	**204.300**	**384.000**	**331.739**
20		**Verwaltungsergebnis (Nr. 10 ./. Nr. 19)**	**194.900**	**376.000**	**317.814**
21	56, 57	Finanzerträge			
22	77	Finanzaufwendungen			
23		**Finanzergebnis (Nr. 21 bis Nr. 22)**			
24		**Ordentliches Ergebnis (Verwaltungsergebnis und Finanzergebnis Nr. 20 und Nr. 23)**	**194.900**	**376.000**	**317.814**
25	59	Außerordentliche Erträge			
26	79	Außerordentliche Aufwendungen			
27		**Außerordentliches Ergebnis (Nr. 25 ./. Nr. 26)**			
28		**Jahresergebnis vor internen Leistungsbeziehungen (ordentliches Ergebnis und außerordentliches Ergebnis Nr. 24 und Nr. 27)**	**194.900**	**376.000**	**317.814**
29		Erlöse der internen Leistungsbeziehungen			
30		Kosten der internen Leistungsbeziehungen	63.650	56.450	8.714
31		**Ergebnis der internen Leistungsbeziehungen**	**63.650**	**56.450**	**8.714**
32		**Jahresergebnis nach internen Leistungsbeziehungen**	**258.550**	**432.450**	**326.528**

Muster 10 zu § 4 Abs. 4

Teilfinanzhaushalt
Produktbereich 08 Sportförderung

Stadt Florstadt

Produktbereich 08 Sportförderung

		Haushaltsansatz				Investitions- und Investitionsförderungs-maßnahmen	
Nr.	Bezeichnung	2026	Verpflichtungs-ermächtigungen	2025	Ergebnis des Jahres-abschlusses 2024	Gesamt-auszahlungs-bedarf	davon bisher bereitgestellt
1	2	3	4	5	6	7	8
	Einzahlungen aus Investitionstätigkeit						
20	+ Einz. aus Investitionszuweis. und -zuschüssen sowie aus Investitionsbeiträgen	112.500					
21	+ Einz. aus Abgängen von Vermögensgegenständen des Sachanlagevermögens und des immateriellen Anlagevermögens						
22	+ Einz. aus Abgängen von Vermögensgegenständen des Finanzanlagevermögens						
	Einzahlungen aus Finanzierungstätigkeit						
31	+ Einz. aus der Aufnahme v. Krediten und wirtschaftlich vergleichbaren Vorgängen für Investitionen						
	Summe	**112.500**					
	Auszahlungen aus Investitionstätigkeit						
24	- Ausz. für den Erwerb von Grundstücken und Gebäuden					-77.000	-77.000
25	- Ausz. für Baumaßnahmen	-270.000			-123.544	-6.045.000	-1.045.000
26	- Ausz. für Investitionen in das sonstige Sachanlagevermögen und immaterielle Anlagevermögen	-67.000		-24.000	-3.797	-813.000	-741.000
	davon: Ausz. aus gewährten Investitionszuweisungen und -zuschüssen	-10.000			-3.797	-190.000	-190.000
27	- Ausz. für Investitionen in das Finanzanlagevermögen						
	Auszahlungen aus Finanzierungstätigkeit						
32	- Ausz. für die Tilgung von Krediten und wirtschaftlich vergleichbaren Vorgängen für Investitionen						
	Summe	**-337.000**		**-24.000**	**-127.341**	**-6.935.000**	**-1.863.000**
	Saldo (Einzahlungen ./. Auszahlungen)	**-224.500**		**-24.000**	**-127.341**	**-6.935.000**	**-1.863.000**

Muster 9 zu § 4 Abs. 3

Teilergebnishaushalt
Produktgruppe 0855 Förderung des Sports

Stadt Florstadt

Produktbereich	08	Sportförderung
Produktgruppe	0855	Förderung des Sports

			Haushaltsansatz		
Nr.	Konten	Bezeichnung	2026	2025	Ergebnis des Jahresabschlusses 2024
1	2	3	4	5	6
		Ordentliche Erträge			
01	50	Privatrechtliche Leistungsentgelte			
02	51	Öffentlich-rechtliche Leistungsentgelte			
03	548-549	Kostenersatzleistungen und -erstattungen			
04	52	Bestandsveränderungen und aktivierte Eigenleistungen			
05	55	Steuern und steuerähnliche Erträge einschl. Erträge aus gesetzlichen Umlagen			
06	547	Erträge aus Transferleistungen			
07	540-543	Erträge aus Zuweisungen und Zuschüssen für lfd. Zwecke und allgemeine Umlagen			
08	546	Erträge aus der Auflösung von Sonderposten aus Investitionszuweisungen, -zuschüssen und Investitionsbeiträgen			
09	53	Sonstige ordentliche Erträge			
10		**Summe der ordentlichen Erträge (Nr. 1 bis 9)**			
		Ordentliche Aufwendungen			
11	62, 63, 640-643, 647-649, 65	Personalaufwendungen		68.000	60.670
12	644-646	Versorgungsaufwendungen		4.550	4.149
13	60, 61, 67-69	Aufwendungen für Sach- und Dienstleistungen	3.550	3.550	1.737
14	66	Abschreibungen	7.000	6.000	10.081
15	71	Aufwendungen für Zuweisungen und Zuschüsse sowie besondere Finanzaufwendungen	4.800	4.800	5.499
16	73	Steueraufwendungen einschl. Aufwendungen aus gesetzlichen Umlageverpflichtungen			
17	72	Transferaufwendungen			
18	70, 74, 76	Sonstige ordentliche Aufwendungen			
19		**Summe der ordentlichen Aufwendungen (Nr. 11 bis 18)**	**15.350**	**86.900**	**82.136**
20		**Verwaltungsergebnis (Nr. 10 ./. Nr. 19)**	**15.350**	**86.900**	**82.136**
21	56, 57	Finanzerträge			
22	77	Finanzaufwendungen			
23		**Finanzergebnis (Nr. 21 bis Nr. 22)**			
24		**Ordentliches Ergebnis (Verwaltungsergebnis und Finanzergebnis Nr. 20 und Nr. 23)**	**15.350**	**86.900**	**82.136**
25	59	Außerordentliche Erträge			
26	79	Außerordentliche Aufwendungen			
27		**Außerordentliches Ergebnis (Nr. 25 ./. Nr. 26)**			
28		**Jahresergebnis vor internen Leistungsbeziehungen (ordentliches Ergebnis und außerordentliches Ergebnis Nr. 24 und Nr. 27)**	**15.350**	**86.900**	**82.136**
29		Erlöse der internen Leistungsbeziehungen			
30		Kosten der internen Leistungsbeziehungen	44.500	41.100	3.637
31		**Ergebnis der internen Leistungsbeziehungen**	**44.500**	**41.100**	**3.637**
32		**Jahresergebnis nach internen Leistungsbeziehungen**	**59.850**	**128.000**	**85.773**

Muster 10 zu § 4 Abs. 4

Teilfinanzhaushalt
Produktgruppe 0855 Förderung des Sports

Stadt Florstadt

Produktbereich	08	Sportförderung
Produktgruppe	0855	Förderung des Sports

		Haushaltsansatz				Investitions- und Investitionsförderungs-maßnahmen	
Nr.	Bezeichnung	2026	Verpflichtungs-ermächtigungen	2025	Ergebnis des Jahres-abschlusses 2024	Gesamt-auszahlungs-bedarf	davon bisher bereitgestellt
1	2	3	4	5	6	7	8
	Einzahlungen aus Investitionstätigkeit						
20	+ Einz. aus Investitionszuweis. und -zuschüssen sowie aus Investitionsbeiträgen						
21	+ Einz. aus Abgängen von Vermögensgegenständen des Sachanlagevermögens und des immateriellen Anlagevermögens						
22	+ Einz. aus Abgängen von Vermögensgegenständen des Finanzanlagevermögens						
	Einzahlungen aus Finanzierungstätigkeit						
31	+ Einz. aus der Aufnahme v. Krediten und wirtschaftlich vergleichbaren Vorgängen für Investitionen						
	Summe						
	Auszahlungen aus Investitionstätigkeit						
24	- Ausz. für den Erwerb von Grundstücken und Gebäuden						
25	- Ausz. für Baumaßnahmen						
26	- Ausz. für Investitionen in das sonstige Sachanlagevermögen und immaterielle Anlagevermögen	-10.000			-3.797	-190.000	-190.000
	davon: Ausz. aus gewährten Investitionszuweisungen und -zuschüssen	-10.000			-3.797	-190.000	-190.000
27	- Ausz. für Investitionen in das Finanzanlagevermögen						
	Auszahlungen aus Finanzierungstätigkeit						
32	- Ausz. für die Tilgung von Krediten und wirtschaftlich vergleichbaren Vorgängen für Investitionen						
	Summe	**-10.000**			**-3.797**	**-190.000**	**-190.000**
	Saldo (Einzahlungen ./. Auszahlungen)	**-10.000**			**-3.797**	**-190.000**	**-190.000**

Investitionen
Produktgruppe 0855 Förderung des Sports

Stadt Florstadt

Nr. Bezeichnung	Ansatz 2026	Verpflichtungs-Ermächtigungen	Ansatz 2025	Jahres-ergebnis 2024	Finanzplan 2027	Finanzplan 2028 2029	Bish. bereitgest. Ges. Ein- Ausz.
1	2	3	4	5	6	7	8
I085501-01 Investive Zuschüsse an Sportvereine	-10.000,00			-3.796,78			-190.000,00 -124.712,10
26 26 Ausz.f.Invest.i.d.sonst.Sachanl.vermögen	-10.000,00			-3.796,78			-190.000,00 -124.712,10
Gesamtsumme Auszahlungen	**-10.000,00**			**-3.796,78**			**-190.000,00** **-124.712,10**
Gesamtsumme Einzahlungen							
Gesamtsumme	**-10.000,00**			**-3.796,78**			**-190.000,00** **-124.712,10**

Muster 9 zu § 4 Abs. 3

Teilergebnishaushalt
Produkt 085501 Sportförderung

Stadt Florstadt

Produktbereich	08	Sportförderung
Produktgruppe	0855	Förderung des Sports
Produkt	085501	Sportförderung

			Haushaltsansatz		
Nr.	Konten	Bezeichnung	2026	2025	Ergebnis des Jahresabschlusses 2024
1	2	3	4	5	6
		Ordentliche Erträge			
01	50	Privatrechtliche Leistungsentgelte			
02	51	Öffentlich-rechtliche Leistungsentgelte			
03	548-549	Kostenersatzleistungen und -erstattungen			
04	52	Bestandsveränderungen und aktivierte Eigenleistungen			
05	55	Steuern und steuerähnliche Erträge einschl. Erträge aus gesetzlichen Umlagen			
06	547	Erträge aus Transferleistungen			
07	540-543	Erträge aus Zuweisungen und Zuschüssen für lfd. Zwecke und allgemeine Umlagen			
08	546	Erträge aus der Auflösung von Sonderposten aus Investitionszuweisungen, -zuschüssen und Investitionsbeiträgen			
09	53	Sonstige ordentliche Erträge			
10		**Summe der ordentlichen Erträge (Nr. 1 bis 9)**			
		Ordentliche Aufwendungen			
11	62, 63, 640-643, 647-649, 65	Personalaufwendungen		68.000	60.670
12	644-646	Versorgungsaufwendungen		4.550	4.149
13	60, 61, 67-69	Aufwendungen für Sach- und Dienstleistungen	3.550	3.550	1.737
14	66	Abschreibungen	7.000	6.000	10.081
15	71	Aufwendungen für Zuweisungen und Zuschüsse sowie besondere Finanzaufwendungen	4.800	4.800	5.499
16	73	Steueraufwendungen einschl. Aufwendungen aus gesetzlichen Umlageverpflichtungen			
17	72	Transferaufwendungen			
18	70, 74, 76	Sonstige ordentliche Aufwendungen			
19		**Summe der ordentlichen Aufwendungen (Nr. 11 bis 18)**	**15.350**	**86.900**	**82.136**
20		**Verwaltungsergebnis (Nr. 10 ./. Nr. 19)**	**15.350**	**86.900**	**82.136**
21	56, 57	Finanzerträge			
22	77	Finanzaufwendungen			
23		**Finanzergebnis (Nr. 21 bis Nr. 22)**			
24		**Ordentliches Ergebnis (Verwaltungsergebnis und Finanzergebnis Nr. 20 und Nr. 23)**	**15.350**	**86.900**	**82.136**
25	59	Außerordentliche Erträge			
26	79	Außerordentliche Aufwendungen			
27		**Außerordentliches Ergebnis (Nr. 25 ./. Nr. 26)**			
28		**Jahresergebnis vor internen Leistungsbeziehungen (ordentliches Ergebnis und außerordentliches Ergebnis Nr. 24 und Nr. 27)**	**15.350**	**86.900**	**82.136**
29		Erlöse der internen Leistungsbeziehungen			
30		Kosten der internen Leistungsbeziehungen	44.500	41.100	3.637
31		**Ergebnis der internen Leistungsbeziehungen**	**44.500**	**41.100**	**3.637**
32		**Jahresergebnis nach internen Leistungsbeziehungen**	**59.850**	**128.000**	**85.773**

Muster 10 zu § 4 Abs. 4

Teilfinanzhaushalt
Produkt 085501 Sportförderung

Stadt Florstadt

Produktbereich	08	Sportförderung
Produktgruppe	0855	Förderung des Sports
Produkt	085501	Sportförderung

		Haushaltsansatz				Investitions- und Investitionsförderungs-maßnahmen	
Nr.	Bezeichnung	2026	Verpflichtungs-ermächtigungen	2025	Ergebnis des Jahres-abschlusses 2024	Gesamt-auszahlungs-bedarf	davon bisher bereitgestellt
1	2	3	4	5	6	7	8
	Einzahlungen aus Investitionstätigkeit						
20	+ Einz. aus Investitionszuweis. und -zuschüssen sowie aus Investitionsbeiträgen						
21	+ Einz. aus Abgängen von Vermögensgegenständen des Sachanlagevermögens und des immateriellen Anlagevermögens						
22	+ Einz. aus Abgängen von Vermögensgegenständen des Finanzanlagevermögens						
	Einzahlungen aus Finanzierungstätigkeit						
31	+ Einz. aus der Aufnahme v. Krediten und wirtschaftlich vergleichbaren Vorgängen für Investitionen						
	Summe						
	Auszahlungen aus Investitionstätigkeit						
24	- Ausz. für den Erwerb von Grundstücken und Gebäuden						
25	- Ausz. für Baumaßnahmen						
26	- Ausz. für Investitionen in das sonstige Sachanlagevermögen und immaterielle Anlagevermögen	-10.000			-3.797	-190.000	-190.000
	davon: Ausz. aus gewährten Investitionszuweisungen und -zuschüssen	-10.000			-3.797	-190.000	-190.000
27	- Ausz. für Investitionen in das Finanzanlagevermögen						
	Auszahlungen aus Finanzierungstätigkeit						
32	- Ausz. für die Tilgung von Krediten und wirtschaftlich vergleichbaren Vorgängen für Investitionen						
	Summe	**-10.000**			**-3.797**	**-190.000**	**-190.000**
	Saldo (Einzahlungen ./. Auszahlungen)	**-10.000**			**-3.797**	**-190.000**	**-190.000**

Investitionen
Produkt 085501 Sportförderung

Stadt Florstadt

Nr. Bezeichnung	Ansatz 2026	Verpflichtungs-Ermächtigungen	Ansatz 2025	Jahres-ergebnis 2024	Finanzplan 2027	Finanzplan 2028 2029	Bish. bereitgest. Ges. Ein- Ausz.
1	2	3	4	5	6	7	8
I085501-01 Investive Zuschüsse an Sportvereine	-10.000,00			-3.796,78			-190.000,00 -124.712,10
26 26 Ausz.f.Invest.i.d.sonst.Sachanl.vermögen	-10.000,00			-3.796,78			-190.000,00 -124.712,10
Gesamtsumme Auszahlungen	**-10.000,00**			**-3.796,78**			**-190.000,00** **-124.712,10**
Gesamtsumme Einzahlungen							
Gesamtsumme	**-10.000,00**			**-3.796,78**			**-190.000,00** **-124.712,10**

Muster 9 zu § 4 Abs. 3

Teilergebnishaushalt
Produktgruppe 0856 Sportstätten und Bäder

Stadt Florstadt

Produktbereich	08	Sportförderung
Produktgruppe	0856	Sportstätten und Bäder

			Haushaltsansatz		
Nr.	Konten	Bezeichnung	2026	2025	Ergebnis des Jahresabschlusses 2024
1	2	3	4	5	6
		Ordentliche Erträge			
01	50	Privatrechtliche Leistungsentgelte			
02	51	Öffentlich-rechtliche Leistungsentgelte	-5.000	-4.000	-5.245
03	548-549	Kostenersatzleistungen und -erstattungen	-4.000	-4.000	-3.642
04	52	Bestandsveränderungen und aktivierte Eigenleistungen			
05	55	Steuern und steuerähnliche Erträge einschl. Erträge aus gesetzlichen Umlagen			
06	547	Erträge aus Transferleistungen			
07	540-543	Erträge aus Zuweisungen und Zuschüssen für lfd. Zwecke und allgemeine Umlagen			
08	546	Erträge aus der Auflösung von Sonderposten aus Investitionszuweisungen, -zuschüssen und Investitionsbeiträgen			-3.696
09	53	Sonstige ordentliche Erträge	-400		-1.343
10		**Summe der ordentlichen Erträge (Nr. 1 bis 9)**	**-9.400**	**-8.000**	**-13.925**
		Ordentliche Aufwendungen			
11	62, 63, 640-643, 647-649, 65	Personalaufwendungen		44.650	50.559
12	644-646	Versorgungsaufwendungen		2.650	3.287
13	60, 61, 67-69	Aufwendungen für Sach- und Dienstleistungen	108.100	184.450	130.270
14	66	Abschreibungen	80.850	65.350	65.487
15	71	Aufwendungen für Zuweisungen und Zuschüsse sowie besondere Finanzaufwendungen			
16	73	Steueraufwendungen einschl. Aufwendungen aus gesetzlichen Umlageverpflichtungen			
17	72	Transferaufwendungen			
18	70, 74, 76	Sonstige ordentliche Aufwendungen			
19		**Summe der ordentlichen Aufwendungen (Nr. 11 bis 18)**	**188.950**	**297.100**	**249.603**
20		**Verwaltungsergebnis (Nr. 10 ./. Nr. 19)**	**179.550**	**289.100**	**235.678**
21	56, 57	Finanzerträge			
22	77	Finanzaufwendungen			
23		**Finanzergebnis (Nr. 21 bis Nr. 22)**			
24		**Ordentliches Ergebnis (Verwaltungsergebnis und Finanzergebnis Nr. 20 und Nr. 23)**	**179.550**	**289.100**	**235.678**
25	59	Außerordentliche Erträge			
26	79	Außerordentliche Aufwendungen			
27		**Außerordentliches Ergebnis (Nr. 25 ./. Nr. 26)**			
28		**Jahresergebnis vor internen Leistungsbeziehungen (ordentliches Ergebnis und außerordentliches Ergebnis Nr. 24 und Nr. 27)**	**179.550**	**289.100**	**235.678**
29		Erlöse der internen Leistungsbeziehungen			
30		Kosten der internen Leistungsbeziehungen	19.150	15.350	5.077
31		**Ergebnis der internen Leistungsbeziehungen**	**19.150**	**15.350**	**5.077**
32		**Jahresergebnis nach internen Leistungsbeziehungen**	**198.700**	**304.450**	**240.755**

Muster 10 zu § 4 Abs. 4

Teilfinanzhaushalt
Produktgruppe 0856 Sportstätten und Bäder

Stadt Florstadt

Produktbereich 08 Sportförderung
Produktgruppe 0856 Sportstätten und Bäder

		Haushaltsansatz				Investitions- und Investitionsförderungs-maßnahmen	
Nr.	Bezeichnung	2026	Verpflichtungs-ermächtigungen	2025	Ergebnis des Jahres-abschlusses 2024	Gesamt-auszahlungs-bedarf	davon bisher bereitgestellt
1	2	3	4	5	6	7	8
	Einzahlungen aus Investitionstätigkeit						
20	+ Einz. aus Investitionszuweis. und -zuschüssen sowie aus Investitionsbeiträgen	112.500					
21	+ Einz. aus Abgängen von Vermögensgegenständen des Sachanlagevermögens und des immateriellen Anlagevermögens						
22	+ Einz. aus Abgängen von Vermögensgegenständen des Finanzanlagevermögens						
	Einzahlungen aus Finanzierungstätigkeit						
31	+ Einz. aus der Aufnahme v. Krediten und wirtschaftlich vergleichbaren Vorgängen für Investitionen						
	Summe	**112.500**					
	Auszahlungen aus Investitionstätigkeit						
24	- Ausz. für den Erwerb von Grundstücken und Gebäuden					-77.000	-77.000
25	- Ausz. für Baumaßnahmen	-270.000			-123.544	-6.045.000	-1.045.000
26	- Ausz. für Investitionen in das sonstige Sachanlagevermögen und immaterielle Anlagevermögen davon: Ausz. aus gewährten Investitionszuweisungen und -zuschüssen	-57.000		-24.000		-623.000	-551.000
27	- Ausz. für Investitionen in das Finanzanlagevermögen						
	Auszahlungen aus Finanzierungstätigkeit						
32	- Ausz. für die Tilgung von Krediten und wirtschaftlich vergleichbaren Vorgängen für Investitionen						
	Summe	**-327.000**		**-24.000**	**-123.544**	**-6.745.000**	**-1.673.000**
	Saldo (Einzahlungen ./. Auszahlungen)	**-214.500**		**-24.000**	**-123.544**	**-6.745.000**	**-1.673.000**

Investitionen
Produktgruppe 0856 Sportstätten und Bäder

Stadt Florstadt

Nr. Bezeichnung	Ansatz 2026	Verpflichtungs-Ermächtigungen	Ansatz 2025	Jahres-ergebnis 2024	Finanzplan 2027	Finanzplan 2028 2029	Bish. bereitgest. Ges. Ein- Ausz.
1	2	3	4	5	6	7	8
I085601-01 Flutlichtmastensanierung Sportplätze	-20.000,00		-20.000,00	-118.584,97	-20.000,00	-20.000,00 -20.000,00	-257.000,00 -196.205,02
25 25 Auszahlungen für Baumaßnahmen				-118.584,97			-118.584,97
26 26 Ausz.f.Invest.i.d.sonst.Sachanl.vermögen	-20.000,00		-20.000,00		-20.000,00	-20.000,00 -20.000,00	-257.000,00 -77.620,05
I085601-02 Erw.v.bewegl.Sachen f. Sportplätze	-2.000,00		-2.000,00		-2.000,00	-2.000,00 -2.000,00	-36.000,00 -5.448,10
26 26 Ausz.f.Invest.i.d.sonst.Sachanl.vermögen	-2.000,00		-2.000,00		-2.000,00	-2.000,00 -2.000,00	-36.000,00 -5.448,10
I085601-03 Waldsportpl. N.-Florst.Renov.Tennenplatz	-20.000,00						-562.000,00 -494.587,18
20 20 Einz.a.Inv.zuw.u.-zusch.s.a.Inv.beitr.							250.000,00
24 24 Ausz.f.d.Erwerb v.Grundstücken u.Gebäuden							-42.000,00 -19.956,80
25 25 Auszahlungen für Baumaßnahmen	-20.000,00						-770.000,00 -474.630,38
I085601-05 Pumpenanl.u.Steuerung Sportanl.N.-Florst.							-6.624,72
26 26 Ausz.f.Invest.i.d.sonst.Sachanl.vermögen							-6.624,72
I085601-07 Ballfangnetzanl. Sportplatz Ni.-Mockst.							-5.742,19
26 26 Ausz.f.Invest.i.d.sonst.Sachanl.vermögen							-5.742,19
I085601-08 Trimm-Dich-Pfad/Mehrgen.-Parcour							-25.000,00
25 25 Auszahlungen für Baumaßnahmen							-25.000,00
I085601-09 Flutlichtanlage Rasenplatz Ni-Flo				-4.959,33			-7.815,33
25 25 Auszahlungen für Baumaßnahmen				-4.959,33			-4.959,33
26 26 Ausz.f.Invest.i.d.sonst.Sachanl.vermögen							-2.856,00
I085601-10 Flutlichtmastensanierung Leidhecken	-33.000,00						-33.000,00
26 26 Ausz.f.Invest.i.d.sonst.Sachanl.vermögen	-33.000,00						-33.000,00
I085601-K1 Umrandung Sportplatz ST Leidhecken							-7.039,81
12 12 Auszahlungen für Sach- und Dienstleistungen							-555,96
25 25 Auszahlungen für Baumaßnahmen							-6.483,85
I085602-01 Erw. v.bewegl.Sachen/Kleing.Sporthalle	-2.000,00		-2.000,00		-2.000,00	-2.000,00 -2.000,00	-49.500,00 -15.036,88
26 26 Ausz.f.Invest.i.d.sonst.Sachanl.vermögen	-2.000,00		-2.000,00		-2.000,00	-2.000,00 -2.000,00	-49.500,00 -15.036,88
I085602-02 Erwerb Reinigungsmasch.Sporthalle							-10.000,00 -8.210,05
26 26 Ausz.f.Invest.i.d.sonst.Sachanl.vermögen							-10.000,00 -8.210,05
I085602-03 Sporthalle N-Flo.Energet.Verbess.							-23.000,00 -21.743,11
24 24 Ausz.f.d.Erwerb v.Grundstücken u.Gebäuden							-23.000,00
26 26 Ausz.f.Invest.i.d.sonst.Sachanl.vermögen							-21.743,11
I085602-04 Energet. Maßnahmen Sporthalle KIP							-132.000,00 -145.296,15
24 24 Ausz.f.d.Erwerb v.Grundstücken u.Gebäuden							-12.000,00 -5.998,93
25 25 Auszahlungen für Baumaßnahmen							-128.921,36
26 26 Ausz.f.Invest.i.d.sonst.Sachanl.vermögen							-120.000,00 -10.375,86
I085602-05 Sporthalle Tribünentechnik							-2.500,00 -2.261,00

Investitionen
Produktgruppe 0856 Sportstätten und Bäder

Stadt Florstadt

Nr. Bezeichnung	Ansatz 2026	Verpflichtungs-Ermächtigungen	Ansatz 2025	Jahres-ergebnis 2024	Finanzplan 2027	Finanzplan 2028 2029	Bish. bereitgest. Ges. Ein- Ausz.
1	2	3	4	5	6	7	8
26 26 Ausz.f.Invest.i.d.sonst.Sachanl.vermögen							-2.500,00 -2.261,00
I085602-06 Sporthalle Sicherheitseinrichtungen							-5.000,00 -4.980,27
26 26 Ausz.f.Invest.i.d.sonst.Sachanl.vermögen							-5.000,00 -4.980,27
I085602-10 Sporthalle, Maßn. der Wasserhygiene							-30.000,00
26 26 Ausz.f.Invest.i.d.sonst.Sachanl.vermögen							-30.000,00
I085602-11 Sporthalle,Energiersparleucht.Nebenräume							-8.000,00 -1.210,94
26 26 Ausz.f.Invest.i.d.sonst.Sachanl.vermögen							-8.000,00 -1.210,94
I085602-13 Energetische Maßnahmen KIP							108.000,00 139.297,22
20 20 Einz.a.Inv.zuw.u.-zusch.s.a.Inv.beitr.							108.000,00 125.367,49
30 31 Einz.a.d.Aufn.v.Kred.u inn.Darl.u. wirtschaftl.							13.929,73
I085602-14 Sanierung 3-Feld-Sporthalle	-137.500,00				-1.375.000,00	-1.375.000,00	-137.500,00
20 20 Einz.a.Inv.zuw.u.-zusch.s.a.Inv.beitr.	112.500,00				1.125.000,00	1.125.000,00	112.500,00
25 25 Auszahlungen für Baumaßnahmen	-250.000,00				-2.500.000,00	-2.500.000,00	-250.000,00
Gesamtsumme Auszahlungen	**-327.000,00**		**-24.000,00**	**-123.544,30**	**-2.524.000,00**	**-2.524.000,00** **-24.000,00**	**-1.673.000,00** **-922.200,75**
Gesamtsumme Einzahlungen	**112.500,00**				**1.125.000,00**	**1.125.000,00**	**470.500,00** **139.297,22**
Gesamtsumme	**-214.500,00**		**-24.000,00**	**-123.544,30**	**-1.399.000,00**	**-1.399.000,00** **-24.000,00**	**-1.202.500,00** **-782.903,53**

Muster 9 zu § 4 Abs. 3

Teilergebnishaushalt
Produkt 085601 Eigene Sportplätze

Stadt Florstadt

Produktbereich	08	Sportförderung
Produktgruppe	0856	Sportstätten und Bäder
Produkt	085601	Eigene Sportplätze

			Haushaltsansatz		
Nr.	Konten	Bezeichnung	2026	2025	Ergebnis des Jahresabschlusses 2024
1	2	3	4	5	6
		Ordentliche Erträge			
01	50	Privatrechtliche Leistungsentgelte			
02	51	Öffentlich-rechtliche Leistungsentgelte			
03	548-549	Kostenersatzleistungen und -erstattungen	-4.000	-4.000	-3.642
04	52	Bestandsveränderungen und aktivierte Eigenleistungen			
05	55	Steuern und steuerähnliche Erträge einschl. Erträge aus gesetzlichen Umlagen			
06	547	Erträge aus Transferleistungen			
07	540-543	Erträge aus Zuweisungen und Zuschüssen für lfd. Zwecke und allgemeine Umlagen			
08	546	Erträge aus der Auflösung von Sonderposten aus Investitionszuweisungen, -zuschüssen und Investitionsbeiträgen			
09	53	Sonstige ordentliche Erträge			
10		**Summe der ordentlichen Erträge (Nr. 1 bis 9)**	**-4.000**	**-4.000**	**-3.642**
		Ordentliche Aufwendungen			
11	62, 63, 640-643, 647-649, 65	Personalaufwendungen			
12	644-646	Versorgungsaufwendungen			
13	60, 61, 67-69	Aufwendungen für Sach- und Dienstleistungen	30.250	24.300	16.946
14	66	Abschreibungen	21.300	5.800	10.574
15	71	Aufwendungen für Zuweisungen und Zuschüsse sowie besondere Finanzaufwendungen			
16	73	Steueraufwendungen einschl. Aufwendungen aus gesetzlichen Umlageverpflichtungen			
17	72	Transferaufwendungen			
18	70, 74, 76	Sonstige ordentliche Aufwendungen			
19		**Summe der ordentlichen Aufwendungen (Nr. 11 bis 18)**	**51.550**	**30.100**	**27.520**
20		**Verwaltungsergebnis (Nr. 10 ./. Nr. 19)**	**47.550**	**26.100**	**23.878**
21	56, 57	Finanzerträge			
22	77	Finanzaufwendungen			
23		**Finanzergebnis (Nr. 21 bis Nr. 22)**			
24		**Ordentliches Ergebnis (Verwaltungsergebnis und Finanzergebnis Nr. 20 und Nr. 23)**	**47.550**	**26.100**	**23.878**
25	59	Außerordentliche Erträge			
26	79	Außerordentliche Aufwendungen			
27		**Außerordentliches Ergebnis (Nr. 25 ./. Nr. 26)**			
28		**Jahresergebnis vor internen Leistungsbeziehungen (ordentliches Ergebnis und außerordentliches Ergebnis Nr. 24 und Nr. 27)**	**47.550**	**26.100**	**23.878**
29		Erlöse der internen Leistungsbeziehungen			
30		Kosten der internen Leistungsbeziehungen	15.350	15.350	
31		**Ergebnis der internen Leistungsbeziehungen**	**15.350**	**15.350**	
32		**Jahresergebnis nach internen Leistungsbeziehungen**	**62.900**	**41.450**	**23.878**

Muster 10 zu § 4 Abs. 4

Teilfinanzhaushalt
Produkt 085601 Eigene Sportplätze

Stadt Florstadt

Produktbereich	08	Sportförderung
Produktgruppe	0856	Sportstätten und Bäder
Produkt	085601	Eigene Sportplätze

		Haushaltsansatz				Investitions- und Investitionsförderungs-maßnahmen	
Nr.	Bezeichnung	2026	Verpflichtungs-ermächtigungen	2025	Ergebnis des Jahres-abschlusses 2024	Gesamt-auszahlungs-bedarf	davon bisher bereitgestellt
1	2	3	4	5	6	7	8
	Einzahlungen aus Investitionstätigkeit						
20	+ Einz. aus Investitionszuweis. und -zuschüssen sowie aus Investitionsbeiträgen						
21	+ Einz. aus Abgängen von Vermögensgegenständen des Sachanlagevermögens und des immateriellen Anlagevermögens						
22	+ Einz. aus Abgängen von Vermögensgegenständen des Finanzanlagevermögens						
	Einzahlungen aus Finanzierungstätigkeit						
31	+ Einz. aus der Aufnahme v. Krediten und wirtschaftlich vergleichbaren Vorgängen für Investitionen						
	Summe						
	Auszahlungen aus Investitionstätigkeit						
24	- Ausz. für den Erwerb von Grundstücken und Gebäuden					-42.000	-42.000
25	- Ausz. für Baumaßnahmen	-20.000			-123.544	-795.000	-795.000
26	- Ausz. für Investitionen in das sonstige Sachanlagevermögen und immaterielle Anlagevermögen davon: Ausz. aus gewährten Investitionszuweisungen und -zuschüssen	-55.000		-22.000		-392.000	-326.000
27	- Ausz. für Investitionen in das Finanzanlagevermögen						
	Auszahlungen aus Finanzierungstätigkeit						
32	- Ausz. für die Tilgung von Krediten und wirtschaftlich vergleichbaren Vorgängen für Investitionen						
	Summe	**-75.000**		**-22.000**	**-123.544**	**-1.229.000**	**-1.163.000**
	Saldo (Einzahlungen ./. Auszahlungen)	**-75.000**		**-22.000**	**-123.544**	**-1.229.000**	**-1.163.000**

Investitionen
Produkt 085601 Eigene Sportplätze

Stadt Florstadt

Nr. Bezeichnung	Ansatz 2026	Verpflichtungs-Ermächtigungen	Ansatz 2025	Jahres-ergebnis 2024	Finanzplan 2027	Finanzplan 2028 2029	Bish. bereitgest. Ges. Ein- Ausz.
1	2	3	4	5	6	7	8
I085601-01 Flutlichtmastensanierung Sportplätze	-20.000,00		-20.000,00	-118.584,97	-20.000,00	-20.000,00 -20.000,00	-257.000,00 -196.205,02
25 25 Auszahlungen für Baumaßnahmen				-118.584,97			-118.584,97
26 26 Ausz.f.Invest.i.d.sonst.Sachanl.vermögen	-20.000,00		-20.000,00		-20.000,00	-20.000,00 -20.000,00	-257.000,00 -77.620,05
I085601-02 Erw.v.bewegl.Sachen f. Sportplätze	-2.000,00		-2.000,00		-2.000,00	-2.000,00 -2.000,00	-36.000,00 -5.448,10
26 26 Ausz.f.Invest.i.d.sonst.Sachanl.vermögen	-2.000,00		-2.000,00		-2.000,00	-2.000,00 -2.000,00	-36.000,00 -5.448,10
I085601-03 Waldsportpl. N.-Florst.Renov.Tennenplatz	-20.000,00						-562.000,00 -494.587,18
20 20 Einz.a.Inv.zuw.u.-zusch.s.a.Inv.beitr.							250.000,00
24 24 Ausz.f.d.Erwerb v.Grundstücken u.Gebäuden							-42.000,00 -19.956,80
25 25 Auszahlungen für Baumaßnahmen	-20.000,00						-770.000,00 -474.630,38
I085601-05 Pumpenanl.u.Steuerung Sportanl.N.-Florst.							-6.624,72
26 26 Ausz.f.Invest.i.d.sonst.Sachanl.vermögen							-6.624,72
I085601-07 Ballfangnetzanl. Sportplatz Ni.-Mockst.							-5.742,19
26 26 Ausz.f.Invest.i.d.sonst.Sachanl.vermögen							-5.742,19
I085601-08 Trimm-Dich-Pfad/Mehrgen.-Parcour							-25.000,00
25 25 Auszahlungen für Baumaßnahmen							-25.000,00
I085601-09 Flutlichtanlage Rasenplatz Ni-Flo				-4.959,33			-7.815,33
25 25 Auszahlungen für Baumaßnahmen				-4.959,33			-4.959,33
26 26 Ausz.f.Invest.i.d.sonst.Sachanl.vermögen							-2.856,00
I085601-10 Flutlichtmastensanierung Leidhecken	-33.000,00						-33.000,00
26 26 Ausz.f.Invest.i.d.sonst.Sachanl.vermögen	-33.000,00						-33.000,00
I085601-K1 Umrandung Sportplatz ST Leidhecken							-7.039,81
12 12 Auszahlungen für Sach- und Dienstleistungen							-555,96
25 25 Auszahlungen für Baumaßnahmen							-6.483,85
Gesamtsumme Auszahlungen	**-75.000,00**		**-22.000,00**	**-123.544,30**	**-22.000,00**	**-22.000,00 -22.000,00**	**-1.163.000,00 -723.462,35**
Gesamtsumme Einzahlungen							**250.000,00**
Gesamtsumme	**-75.000,00**		**-22.000,00**	**-123.544,30**	**-22.000,00**	**-22.000,00 -22.000,00**	**-913.000,00 -723.462,35**

Muster 9 zu § 4 Abs. 3

Teilergebnishaushalt
Produkt 085602 Eigene Sporthallen

Stadt Florstadt

Produktbereich	08	Sportförderung
Produktgruppe	0856	Sportstätten und Bäder
Produkt	085602	Eigene Sporthallen

			Haushaltsansatz		
Nr.	Konten	Bezeichnung	2026	2025	Ergebnis des Jahresabschlusses 2024
1	2	3	4	5	6
		Ordentliche Erträge			
01	50	Privatrechtliche Leistungsentgelte			
02	51	Öffentlich-rechtliche Leistungsentgelte	-5.000	-4.000	-5.245
03	548-549	Kostenersatzleistungen und -erstattungen			
04	52	Bestandsveränderungen und aktivierte Eigenleistungen			
05	55	Steuern und steuerähnliche Erträge einschl. Erträge aus gesetzlichen Umlagen			
06	547	Erträge aus Transferleistungen			
07	540-543	Erträge aus Zuweisungen und Zuschüssen für lfd. Zwecke und allgemeine Umlagen			
08	546	Erträge aus der Auflösung von Sonderposten aus Investitionszuweisungen, -zuschüssen und Investitionsbeiträgen			-3.696
09	53	Sonstige ordentliche Erträge	-400		-1.343
10		**Summe der ordentlichen Erträge (Nr. 1 bis 9)**	**-5.400**	**-4.000**	**-10.284**
		Ordentliche Aufwendungen			
11	62, 63, 640-643, 647-649, 65	Personalaufwendungen		44.650	50.559
12	644-646	Versorgungsaufwendungen		2.650	3.287
13	60, 61, 67-69	Aufwendungen für Sach- und Dienstleistungen	77.850	160.150	113.324
14	66	Abschreibungen	59.550	59.550	54.913
15	71	Aufwendungen für Zuweisungen und Zuschüsse sowie besondere Finanzaufwendungen			
16	73	Steueraufwendungen einschl. Aufwendungen aus gesetzlichen Umlageverpflichtungen			
17	72	Transferaufwendungen			
18	70, 74, 76	Sonstige ordentliche Aufwendungen			
19		**Summe der ordentlichen Aufwendungen (Nr. 11 bis 18)**	**137.400**	**267.000**	**222.083**
20		**Verwaltungsergebnis (Nr. 10 ./. Nr. 19)**	**132.000**	**263.000**	**211.799**
21	56, 57	Finanzerträge			
22	77	Finanzaufwendungen			
23		**Finanzergebnis (Nr. 21 bis Nr. 22)**			
24		**Ordentliches Ergebnis (Verwaltungsergebnis und Finanzergebnis Nr. 20 und Nr. 23)**	**132.000**	**263.000**	**211.799**
25	59	Außerordentliche Erträge			
26	79	Außerordentliche Aufwendungen			
27		**Außerordentliches Ergebnis (Nr. 25 ./. Nr. 26)**			
28		**Jahresergebnis vor internen Leistungsbeziehungen (ordentliches Ergebnis und außerordentliches Ergebnis Nr. 24 und Nr. 27)**	**132.000**	**263.000**	**211.799**
29		Erlöse der internen Leistungsbeziehungen			
30		Kosten der internen Leistungsbeziehungen	3.800		5.077
31		**Ergebnis der internen Leistungsbeziehungen**	**3.800**		**5.077**
32		**Jahresergebnis nach internen Leistungsbeziehungen**	**135.800**	**263.000**	**216.876**

Muster 10 zu § 4 Abs. 4

Teilfinanzhaushalt
Produkt 085602 Eigene Sporthallen

Stadt Florstadt

Produktbereich	08	Sportförderung
Produktgruppe	0856	Sportstätten und Bäder
Produkt	085602	Eigene Sporthallen

		Haushaltsansatz				Investitions- und Investitionsförderungs-maßnahmen	
Nr.	Bezeichnung	2026	Verpflichtungs-ermächtigungen	2025	Ergebnis des Jahres-abschlusses 2024	Gesamt-auszahlungs-bedarf	davon bisher bereitgestellt
1	2	3	4	5	6	7	8
	Einzahlungen aus Investitionstätigkeit						
20	+ Einz. aus Investitionszuweis. und -zuschüssen sowie aus Investitionsbeiträgen	112.500					
21	+ Einz. aus Abgängen von Vermögensgegenständen des Sachanlagevermögens und des immateriellen Anlagevermögens						
22	+ Einz. aus Abgängen von Vermögensgegenständen des Finanzanlagevermögens						
	Einzahlungen aus Finanzierungstätigkeit						
31	+ Einz. aus der Aufnahme v. Krediten und wirtschaftlich vergleichbaren Vorgängen für Investitionen						
	Summe	**112.500**					
	Auszahlungen aus Investitionstätigkeit						
24	- Ausz. für den Erwerb von Grundstücken und Gebäuden					-35.000	-35.000
25	- Ausz. für Baumaßnahmen	-250.000				-5.250.000	-250.000
26	- Ausz. für Investitionen in das sonstige Sachanlagevermögen und immaterielle Anlagevermögen davon: Ausz. aus gewährten Investitionszuweisungen und -zuschüssen	-2.000		-2.000		-231.000	-225.000
27	- Ausz. für Investitionen in das Finanzanlagevermögen						
	Auszahlungen aus Finanzierungstätigkeit						
32	- Ausz. für die Tilgung von Krediten und wirtschaftlich vergleichbaren Vorgängen für Investitionen						
	Summe	**-252.000**		**-2.000**		**-5.516.000**	**-510.000**
	Saldo (Einzahlungen ./. Auszahlungen)	**-139.500**		**-2.000**		**-5.516.000**	**-510.000**

Investitionen
Produkt 085602 Eigene Sporthallen

Stadt Florstadt

Nr. Bezeichnung	Ansatz 2026	Verpflichtungs-Ermächtigungen	Ansatz 2025	Jahres-ergebnis 2024	Finanzplan 2027	Finanzplan 2028 2029	Bish. bereitgest. Ges. Ein- Ausz.
1	2	3	4	5	6	7	8
I085602-01 Erw. v.bewegl.Sachen/Kleing.Sporthalle	-2.000,00		-2.000,00		-2.000,00	-2.000,00 -2.000,00	-49.500,00 -15.036,88
26 26 Ausz.f.Invest.i.d.sonst.Sachanl.vermögen	-2.000,00		-2.000,00		-2.000,00	-2.000,00 -2.000,00	-49.500,00 -15.036,88
I085602-02 Erwerb Reinigungsmasch.Sporthalle							-10.000,00 -8.210,05
26 26 Ausz.f.Invest.i.d.sonst.Sachanl.vermögen							-10.000,00 -8.210,05
I085602-03 Sporthalle N-Flo.Energet.Verbess.							-23.000,00 -21.743,11
24 24 Ausz.f.d.Erwerb v.Grundstücken u.Gebäuden							-23.000,00
26 26 Ausz.f.Invest.i.d.sonst.Sachanl.vermögen							-21.743,11
I085602-04 Energet. Maßnahmen Sporthalle KIP							-132.000,00 -145.296,15
24 24 Ausz.f.d.Erwerb v.Grundstücken u.Gebäuden							-12.000,00 -5.998,93
25 25 Auszahlungen für Baumaßnahmen							-128.921,36
26 26 Ausz.f.Invest.i.d.sonst.Sachanl.vermögen							-120.000,00 -10.375,86
I085602-05 Sporthalle Tribünentechnik							-2.500,00 -2.261,00
26 26 Ausz.f.Invest.i.d.sonst.Sachanl.vermögen							-2.500,00 -2.261,00
I085602-06 Sporthalle Sicherheitseinrichtungen							-5.000,00 -4.980,27
26 26 Ausz.f.Invest.i.d.sonst.Sachanl.vermögen							-5.000,00 -4.980,27
I085602-10 Sporthalle, Maßn. der Wasserhygiene							-30.000,00
26 26 Ausz.f.Invest.i.d.sonst.Sachanl.vermögen							-30.000,00
I085602-11 Sporthalle,Energiersparleucht.Nebenräume							-8.000,00 -1.210,94
26 26 Ausz.f.Invest.i.d.sonst.Sachanl.vermögen							-8.000,00 -1.210,94
I085602-13 Energetische Maßnahmen KIP							108.000,00 139.297,22
20 20 Einz.a.Inv.zuw.u.-zusch.s.a.Inv.beitr.							108.000,00 125.367,49
30 31 Einz.a.d.Aufn.v.Kred.u inn.Darl.u. wirtschaftl.							13.929,73
I085602-14 Sanierung 3-Feld-Sporthalle	-137.500,00				-1.375.000,00	-1.375.000,00	-137.500,00
20 20 Einz.a.Inv.zuw.u.-zusch.s.a.Inv.beitr.	112.500,00				1.125.000,00	1.125.000,00	112.500,00
25 25 Auszahlungen für Baumaßnahmen	-250.000,00				-2.500.000,00	-2.500.000,00	-250.000,00
Gesamtsumme Auszahlungen	**-252.000,00**		**-2.000,00**		**-2.502.000,00**	**-2.502.000,00 -2.000,00**	**-510.000,00 -198.738,40**
Gesamtsumme Einzahlungen	**112.500,00**				**1.125.000,00**	**1.125.000,00**	**220.500,00 139.297,22**
Gesamtsumme	**-139.500,00**		**-2.000,00**		**-1.377.000,00**	**-1.377.000,00 -2.000,00**	**-289.500,00 -59.441,18**

Muster 9 zu § 4 Abs. 3

Teilergebnishaushalt
Produktbereich 09 Räumliche Planung und Entwicklung, Geoinfomation

Stadt Florstadt

Produktbereich 09 Räumliche Planung und Entwicklung, Geoinfomation

			Haushaltsansatz		
Nr.	Konten	Bezeichnung	2026	2025	Ergebnis des Jahresabschlusses 2024
1	2	3	4	5	6
		Ordentliche Erträge			
01	50	Privatrechtliche Leistungsentgelte			
02	51	Öffentlich-rechtliche Leistungsentgelte			
03	548-549	Kostenersatzleistungen und -erstattungen			
04	52	Bestandsveränderungen und aktivierte Eigenleistungen			
05	55	Steuern und steuerähnliche Erträge einschl. Erträge aus gesetzlichen Umlagen			
06	547	Erträge aus Transferleistungen			
07	540-543	Erträge aus Zuweisungen und Zuschüssen für lfd. Zwecke und allgemeine Umlagen			
08	546	Erträge aus der Auflösung von Sonderposten aus Investitionszuweisungen, -zuschüssen und Investitionsbeiträgen			
09	53	Sonstige ordentliche Erträge			
10		**Summe der ordentlichen Erträge (Nr. 1 bis 9)**			
		Ordentliche Aufwendungen			
11	62, 63, 640-643, 647-649, 65	Personalaufwendungen			
12	644-646	Versorgungsaufwendungen			
13	60, 61, 67-69	Aufwendungen für Sach- und Dienstleistungen	50.000	77.000	23.975
14	66	Abschreibungen			
15	71	Aufwendungen für Zuweisungen und Zuschüsse sowie besondere Finanzaufwendungen			
16	73	Steueraufwendungen einschl. Aufwendungen aus gesetzlichen Umlageverpflichtungen			
17	72	Transferaufwendungen			
18	70, 74, 76	Sonstige ordentliche Aufwendungen			
19		**Summe der ordentlichen Aufwendungen (Nr. 11 bis 18)**	**50.000**	**77.000**	**23.975**
20		**Verwaltungsergebnis (Nr. 10 ./. Nr. 19)**	**50.000**	**77.000**	**23.975**
21	56, 57	Finanzerträge			
22	77	Finanzaufwendungen			
23		**Finanzergebnis (Nr. 21 bis Nr. 22)**			
24		**Ordentliches Ergebnis (Verwaltungsergebnis und Finanzergebnis Nr. 20 und Nr. 23)**	**50.000**	**77.000**	**23.975**
25	59	Außerordentliche Erträge			
26	79	Außerordentliche Aufwendungen			
27		**Außerordentliches Ergebnis (Nr. 25 ./. Nr. 26)**			
28		**Jahresergebnis vor internen Leistungsbeziehungen (ordentliches Ergebnis und außerordentliches Ergebnis Nr. 24 und Nr. 27)**	**50.000**	**77.000**	**23.975**
29		Erlöse der internen Leistungsbeziehungen			
30		Kosten der internen Leistungsbeziehungen			
31		**Ergebnis der internen Leistungsbeziehungen**			
32		**Jahresergebnis nach internen Leistungsbeziehungen**	**50.000**	**77.000**	**23.975**

Muster 10 zu § 4 Abs. 4

Teilfinanzhaushalt
Produktbereich 09 Räumliche Planung und Entwicklung, Geoinfomation

Stadt Florstadt

Produktbereich 09 Räumliche Planung und Entwicklung, Geoinfomation

		Haushaltsansatz				Investitions- und Investitionsförderungs-maßnahmen	
Nr.	Bezeichnung	2026	Verpflichtungs-ermächtigungen	2025	Ergebnis des Jahres-abschlusses 2024	Gesamt-auszahlungs-bedarf	davon bisher bereitgestellt
1	2	3	4	5	6	7	8
	Einzahlungen aus Investitionstätigkeit						
20	+ Einz. aus Investitionszuweis. und -zuschüssen sowie aus Investitionsbeiträgen						
21	+ Einz. aus Abgängen von Vermögensgegenständen des Sachanlagevermögens und des immateriellen Anlagevermögens						
22	+ Einz. aus Abgängen von Vermögensgegenständen des Finanzanlagevermögens						
	Einzahlungen aus Finanzierungstätigkeit						
31	+ Einz. aus der Aufnahme v. Krediten und wirtschaftlich vergleichbaren Vorgängen für Investitionen						
	Summe						
	Auszahlungen aus Investitionstätigkeit						
24	- Ausz. für den Erwerb von Grundstücken und Gebäuden					-164.000	-164.000
25	- Ausz. für Baumaßnahmen						
26	- Ausz. für Investitionen in das sonstige Sachanlagevermögen und immaterielle Anlagevermögen davon: Ausz. aus gewährten Investitionszuweisungen und -zuschüssen						
27	- Ausz. für Investitionen in das Finanzanlagevermögen						
	Auszahlungen aus Finanzierungstätigkeit						
32	- Ausz. für die Tilgung von Krediten und wirtschaftlich vergleichbaren Vorgängen für Investitionen						
	Summe					**-164.000**	**-164.000**
	Saldo (Einzahlungen ./. Auszahlungen)					**-164.000**	**-164.000**

Muster 9 zu § 4 Abs. 3

Teilergebnishaushalt
Produktgruppe 0961 Räumliche Planungs und Entwicklungsmaßnahmen

Stadt Florstadt

Produktbereich	09	Räumliche Planung und Entwicklung, Geoinfomation
Produktgruppe	0961	Räumliche Planungs und Entwicklungsmaßnahmen

			Haushaltsansatz		
Nr.	Konten	Bezeichnung	2026	2025	Ergebnis des Jahresabschlusses 2024
1	2	3	4	5	6
		Ordentliche Erträge			
01	50	Privatrechtliche Leistungsentgelte			
02	51	Öffentlich-rechtliche Leistungsentgelte			
03	548-549	Kostenersatzleistungen und -erstattungen			
04	52	Bestandsveränderungen und aktivierte Eigenleistungen			
05	55	Steuern und steuerähnliche Erträge einschl. Erträge aus gesetzlichen Umlagen			
06	547	Erträge aus Transferleistungen			
07	540-543	Erträge aus Zuweisungen und Zuschüssen für lfd. Zwecke und allgemeine Umlagen			
08	546	Erträge aus der Auflösung von Sonderposten aus Investitionszuweisungen, -zuschüssen und Investitionsbeiträgen			
09	53	Sonstige ordentliche Erträge			
10		**Summe der ordentlichen Erträge (Nr. 1 bis 9)**			
		Ordentliche Aufwendungen			
11	62, 63, 640-643, 647-649, 65	Personalaufwendungen			
12	644-646	Versorgungsaufwendungen			
13	60, 61, 67-69	Aufwendungen für Sach- und Dienstleistungen	50.000	77.000	23.975
14	66	Abschreibungen			
15	71	Aufwendungen für Zuweisungen und Zuschüsse sowie besondere Finanzaufwendungen			
16	73	Steueraufwendungen einschl. Aufwendungen aus gesetzlichen Umlageverpflichtungen			
17	72	Transferaufwendungen			
18	70, 74, 76	Sonstige ordentliche Aufwendungen			
19		**Summe der ordentlichen Aufwendungen (Nr. 11 bis 18)**	**50.000**	**77.000**	**23.975**
20		**Verwaltungsergebnis (Nr. 10 ./. Nr. 19)**	**50.000**	**77.000**	**23.975**
21	56, 57	Finanzerträge			
22	77	Finanzaufwendungen			
23		**Finanzergebnis (Nr. 21 bis Nr. 22)**			
24		**Ordentliches Ergebnis (Verwaltungsergebnis und Finanzergebnis Nr. 20 und Nr. 23)**	**50.000**	**77.000**	**23.975**
25	59	Außerordentliche Erträge			
26	79	Außerordentliche Aufwendungen			
27		**Außerordentliches Ergebnis (Nr. 25 ./. Nr. 26)**			
28		**Jahresergebnis vor internen Leistungsbeziehungen (ordentliches Ergebnis und außerordentliches Ergebnis Nr. 24 und Nr. 27)**	**50.000**	**77.000**	**23.975**
29		Erlöse der internen Leistungsbeziehungen			
30		Kosten der internen Leistungsbeziehungen			
31		**Ergebnis der internen Leistungsbeziehungen**			
32		**Jahresergebnis nach internen Leistungsbeziehungen**	**50.000**	**77.000**	**23.975**

Muster 10 zu § 4 Abs. 4

Teilfinanzhaushalt
Produktgruppe 0961 Räumliche Planungs und Entwicklungsmaßnahmen

Stadt Florstadt

Produktbereich	09	Räumliche Planung und Entwicklung, Geoinfomation
Produktgruppe	0961	Räumliche Planungs und Entwicklungsmaßnahmen

		Haushaltsansatz				Investitions- und Investitionsförderungs-maßnahmen	
Nr.	Bezeichnung	2026	Verpflichtungs-ermächtigungen	2025	Ergebnis des Jahres-abschlusses 2024	Gesamt-auszahlungs-bedarf	davon bisher bereitgestellt
1	2	3	4	5	6	7	8
	Einzahlungen aus Investitionstätigkeit						
20	+ Einz. aus Investitionszuweis. und -zuschüssen sowie aus Investitionsbeiträgen						
21	+ Einz. aus Abgängen von Vermögensgegenständen des Sachanlagevermögens und des immateriellen Anlagevermögens						
22	+ Einz. aus Abgängen von Vermögensgegenständen des Finanzanlagevermögens						
	Einzahlungen aus Finanzierungstätigkeit						
31	+ Einz. aus der Aufnahme v. Krediten und wirtschaftlich vergleichbaren Vorgängen für Investitionen						
	Summe						
	Auszahlungen aus Investitionstätigkeit						
24	- Ausz. für den Erwerb von Grundstücken und Gebäuden					-164.000	-164.000
25	- Ausz. für Baumaßnahmen						
26	- Ausz. für Investitionen in das sonstige Sachanlagevermögen und immaterielle Anlagevermögen davon: Ausz. aus gewährten Investitionszuweisungen und -zuschüssen						
27	- Ausz. für Investitionen in das Finanzanlagevermögen						
	Auszahlungen aus Finanzierungstätigkeit						
32	- Ausz. für die Tilgung von Krediten und wirtschaftlich vergleichbaren Vorgängen für Investitionen						
	Summe					**-164.000**	**-164.000**
	Saldo (Einzahlungen ./. Auszahlungen)					**-164.000**	**-164.000**

Investitionen
Produktgruppe 0961 Räumliche Planungs und Entwicklungsmaßnahmen

Stadt Florstadt

Nr. Bezeichnung	Ansatz 2026	Verpflichtungs-Ermächtigungen	Ansatz 2025	Jahres-ergebnis 2024	Finanzplan 2027	Finanzplan 2028 2029	Bish. bereitgest. Ges. Ein- Ausz.
1	2	3	4	5	6	7	8
I096101-01 Dorferneuerung Stammheim							-24.000,00 -1.787,26
20 20 Einz.a.Inv.zuw.u.-zusch.s.a.Inv.beitr.							4.839,00
24 24 Ausz.f.d.Erwerb v.Grundstücken u.Gebäuden							-24.000,00 -6.626,26
I096101-02 Städtebauliche Beratung Einnahmen							3.000,00
20 20 Einz.a.Inv.zuw.u.-zusch.s.a.Inv.beitr.							3.000,00
I096101-03 "Ab in die Mitte"Dorferneu.N.-Mockst.							-10.000,00 -3.851,92
24 24 Ausz.f.d.Erwerb v.Grundstücken u.Gebäuden							-10.000,00 -189,00
25 25 Auszahlungen für Baumaßnahmen							-3.662,92
I096101-04 Integr. Komm. Entwicklungskonzept.							-40.000,00 -61.213,07
24 24 Ausz.f.d.Erwerb v.Grundstücken u.Gebäuden							-40.000,00 -61.213,07
I096101-05 Integr.Komm.Entw.-konzept Zusch.Land							37.000,00 20.719,00
20 20 Einz.a.Inv.zuw.u.-zusch.s.a.Inv.beitr.							37.000,00 20.719,00
I096101-06 Städtebauliche Beratung (07)							-51.600,00 -10.241,18
20 20 Einz.a.Inv.zuw.u.-zusch.s.a.Inv.beitr.							8.400,00
24 24 Ausz.f.d.Erwerb v.Grundstücken u.Gebäuden							-60.000,00 -10.241,18
I096101-07 Städtebauliche Beratung, Zusch.(06)							31.800,00 16.310,00
20 20 Einz.a.Inv.zuw.u.-zusch.s.a.Inv.beitr.							31.800,00 16.310,00
I096101-08 Planungskosten allgemein							-30.000,00 -3.651,84
24 24 Ausz.f.d.Erwerb v.Grundstücken u.Gebäuden							-30.000,00 -3.651,84
Gesamtsumme Auszahlungen							**-164.000,00 -85.584,27**
Gesamtsumme Einzahlungen							**80.200,00 41.868,00**
Gesamtsumme							**-83.800,00 -43.716,27**

Muster 9 zu § 4 Abs. 3

Teilergebnishaushalt
Produkt 096101 Stadtplanung, Vermessung, Bauordnung

Stadt Florstadt

Produktbereich	09	Räumliche Planung und Entwicklung, Geoinfomation
Produktgruppe	0961	Räumliche Planungs und Entwicklungsmaßnahmen
Produkt	096101	Stadtplanung, Vermessung, Bauordnung

			Haushaltsansatz		
Nr.	Konten	Bezeichnung	2026	2025	Ergebnis des Jahresabschlusses 2024
1	2	3	4	5	6
		Ordentliche Erträge			
01	50	Privatrechtliche Leistungsentgelte			
02	51	Öffentlich-rechtliche Leistungsentgelte			
03	548-549	Kostenersatzleistungen und -erstattungen			
04	52	Bestandsveränderungen und aktivierte Eigenleistungen			
05	55	Steuern und steuerähnliche Erträge einschl. Erträge aus gesetzlichen Umlagen			
06	547	Erträge aus Transferleistungen			
07	540-543	Erträge aus Zuweisungen und Zuschüssen für lfd. Zwecke und allgemeine Umlagen			
08	546	Erträge aus der Auflösung von Sonderposten aus Investitionszuweisungen, -zuschüssen und Investitionsbeiträgen			
09	53	Sonstige ordentliche Erträge			
10		**Summe der ordentlichen Erträge (Nr. 1 bis 9)**			
		Ordentliche Aufwendungen			
11	62, 63, 640-643, 647-649, 65	Personalaufwendungen			
12	644-646	Versorgungsaufwendungen			
13	60, 61, 67-69	Aufwendungen für Sach- und Dienstleistungen	50.000	77.000	23.975
14	66	Abschreibungen			
15	71	Aufwendungen für Zuweisungen und Zuschüsse sowie besondere Finanzaufwendungen			
16	73	Steueraufwendungen einschl. Aufwendungen aus gesetzlichen Umlageverpflichtungen			
17	72	Transferaufwendungen			
18	70, 74, 76	Sonstige ordentliche Aufwendungen			
19		**Summe der ordentlichen Aufwendungen (Nr. 11 bis 18)**	**50.000**	**77.000**	**23.975**
20		**Verwaltungsergebnis (Nr. 10 ./. Nr. 19)**	**50.000**	**77.000**	**23.975**
21	56, 57	Finanzerträge			
22	77	Finanzaufwendungen			
23		**Finanzergebnis (Nr. 21 bis Nr. 22)**			
24		**Ordentliches Ergebnis (Verwaltungsergebnis und Finanzergebnis Nr. 20 und Nr. 23)**	**50.000**	**77.000**	**23.975**
25	59	Außerordentliche Erträge			
26	79	Außerordentliche Aufwendungen			
27		**Außerordentliches Ergebnis (Nr. 25 ./. Nr. 26)**			
28		**Jahresergebnis vor internen Leistungsbeziehungen (ordentliches Ergebnis und außerordentliches Ergebnis Nr. 24 und Nr. 27)**	**50.000**	**77.000**	**23.975**
29		Erlöse der internen Leistungsbeziehungen			
30		Kosten der internen Leistungsbeziehungen			
31		**Ergebnis der internen Leistungsbeziehungen**			
32		**Jahresergebnis nach internen Leistungsbeziehungen**	**50.000**	**77.000**	**23.975**

Muster 10 zu § 4 Abs. 4

Teilfinanzhaushalt
Produkt 096101 Stadtplanung, Vermessung, Bauordnung

Stadt Florstadt

Produktbereich	09	Räumliche Planung und Entwicklung, Geoinfomation
Produktgruppe	0961	Räumliche Planungs und Entwicklungsmaßnahmen
Produkt	096101	Stadtplanung, Vermessung, Bauordnung

		Haushaltsansatz				Investitions- und Investitionsförderungs-maßnahmen	
Nr.	Bezeichnung	2026	Verpflichtungs-ermächtigungen	2025	Ergebnis des Jahres-abschlusses 2024	Gesamt-auszahlungs-bedarf	davon bisher bereitgestellt
1	2	3	4	5	6	7	8
	Einzahlungen aus Investitionstätigkeit						
20	+ Einz. aus Investitionszuweis. und -zuschüssen sowie aus Investitionsbeiträgen						
21	+ Einz. aus Abgängen von Vermögensgegenständen des Sachanlagevermögens und des immateriellen Anlagevermögens						
22	+ Einz. aus Abgängen von Vermögensgegenständen des Finanzanlagevermögens						
	Einzahlungen aus Finanzierungstätigkeit						
31	+ Einz. aus der Aufnahme v. Krediten und wirtschaftlich vergleichbaren Vorgängen für Investitionen						
	Summe						
	Auszahlungen aus Investitionstätigkeit						
24	- Ausz. für den Erwerb von Grundstücken und Gebäuden					-164.000	-164.000
25	- Ausz. für Baumaßnahmen						
26	- Ausz. für Investitionen in das sonstige Sachanlagevermögen und immaterielle Anlagevermögen davon: Ausz. aus gewährten Investitionszuweisungen und -zuschüssen						
27	- Ausz. für Investitionen in das Finanzanlagevermögen						
	Auszahlungen aus Finanzierungstätigkeit						
32	- Ausz. für die Tilgung von Krediten und wirtschaftlich vergleichbaren Vorgängen für Investitionen						
	Summe					**-164.000**	**-164.000**
	Saldo (Einzahlungen ./. Auszahlungen)					**-164.000**	**-164.000**

Investitionen
Produkt 096101 Stadtplanung, Vermessung, Bauordnung

Stadt Florstadt

Nr. Bezeichnung	Ansatz 2026	Verpflichtungs-Ermächtigungen	Ansatz 2025	Jahres-ergebnis 2024	Finanzplan 2027	Finanzplan 2028 2029	Bish. bereitgest. Ges. Ein- Ausz.
1	2	3	4	5	6	7	8
I096101-01 Dorferneuerung Stammheim							-24.000,00 -1.787,26
20 20 Einz.a.Inv.zuw.u.-zusch.s.a.Inv.beitr.							4.839,00
24 24 Ausz.f.d.Erwerb v.Grundstücken u.Gebäuden							-24.000,00 -6.626,26
I096101-02 Städtebauliche Beratung Einnahmen							3.000,00
20 20 Einz.a.Inv.zuw.u.-zusch.s.a.Inv.beitr.							3.000,00
I096101-03 "Ab in die Mitte"Dorferneu.N.-Mockst.							-10.000,00 -3.851,92
24 24 Ausz.f.d.Erwerb v.Grundstücken u.Gebäuden							-10.000,00 -189,00
25 25 Auszahlungen für Baumaßnahmen							-3.662,92
I096101-04 Integr. Komm. Entwicklungskonzept.							-40.000,00 -61.213,07
24 24 Ausz.f.d.Erwerb v.Grundstücken u.Gebäuden							-40.000,00 -61.213,07
I096101-05 Integr.Komm.Entw.-konzept Zusch.Land							37.000,00 20.719,00
20 20 Einz.a.Inv.zuw.u.-zusch.s.a.Inv.beitr.							37.000,00 20.719,00
I096101-06 Städtebauliche Beratung (07)							-51.600,00 -10.241,18
20 20 Einz.a.Inv.zuw.u.-zusch.s.a.Inv.beitr.							8.400,00
24 24 Ausz.f.d.Erwerb v.Grundstücken u.Gebäuden							-60.000,00 -10.241,18
I096101-07 Städtebauliche Beratung, Zusch.(06)							31.800,00 16.310,00
20 20 Einz.a.Inv.zuw.u.-zusch.s.a.Inv.beitr.							31.800,00 16.310,00
I096101-08 Planungskosten allgemein							-30.000,00 -3.651,84
24 24 Ausz.f.d.Erwerb v.Grundstücken u.Gebäuden							-30.000,00 -3.651,84
Gesamtsumme Auszahlungen							**-164.000,00 -85.584,27**
Gesamtsumme Einzahlungen							**80.200,00 41.868,00**
Gesamtsumme							**-83.800,00 -43.716,27**

Muster 9 zu § 4 Abs. 3

Teilergebnishaushalt
Produktbereich 10 Bauen und Wohnen

Stadt Florstadt

Produktbereich 10 Bauen und Wohnen

			Haushaltsansatz		
Nr.	Konten	Bezeichnung	2026	2025	Ergebnis des Jahresabschlusses 2024
1	2	3	4	5	6
		Ordentliche Erträge			
01	50	Privatrechtliche Leistungsentgelte			
02	51	Öffentlich-rechtliche Leistungsentgelte	-4.050	-2.500	-4.885
03	548-549	Kostenersatzleistungen und -erstattungen	-5.000	-6.000	-6.098
04	52	Bestandsveränderungen und aktivierte Eigenleistungen			
05	55	Steuern und steuerähnliche Erträge einschl. Erträge aus gesetzlichen Umlagen			
06	547	Erträge aus Transferleistungen			
07	540-543	Erträge aus Zuweisungen und Zuschüssen für lfd. Zwecke und allgemeine Umlagen	-80.000		
08	546	Erträge aus der Auflösung von Sonderposten aus Investitionszuweisungen, -zuschüssen und Investitionsbeiträgen			
09	53	Sonstige ordentliche Erträge			
10		**Summe der ordentlichen Erträge (Nr. 1 bis 9)**	**-89.050**	**-8.500**	**-10.983**
		Ordentliche Aufwendungen			
11	62, 63, 640-643, 647-649, 65	Personalaufwendungen	1.165.000	607.150	673.490
12	644-646	Versorgungsaufwendungen	74.000	38.500	41.951
13	60, 61, 67-69	Aufwendungen für Sach- und Dienstleistungen	38.550	53.800	38.649
14	66	Abschreibungen			
15	71	Aufwendungen für Zuweisungen und Zuschüsse sowie besondere Finanzaufwendungen			
16	73	Steueraufwendungen einschl. Aufwendungen aus gesetzlichen Umlageverpflichtungen			
17	72	Transferaufwendungen			
18	70, 74, 76	Sonstige ordentliche Aufwendungen			
19		**Summe der ordentlichen Aufwendungen (Nr. 11 bis 18)**	**1.277.550**	**699.450**	**754.091**
20		**Verwaltungsergebnis (Nr. 10 ./. Nr. 19)**	**1.188.500**	**690.950**	**743.108**
21	56, 57	Finanzerträge			
22	77	Finanzaufwendungen			
23		**Finanzergebnis (Nr. 21 bis Nr. 22)**			
24		**Ordentliches Ergebnis (Verwaltungsergebnis und Finanzergebnis Nr. 20 und Nr. 23)**	**1.188.500**	**690.950**	**743.108**
25	59	Außerordentliche Erträge			
26	79	Außerordentliche Aufwendungen			
27		**Außerordentliches Ergebnis (Nr. 25 ./. Nr. 26)**			
28		**Jahresergebnis vor internen Leistungsbeziehungen (ordentliches Ergebnis und außerordentliches Ergebnis Nr. 24 und Nr. 27)**	**1.188.500**	**690.950**	**743.108**
29		Erlöse der internen Leistungsbeziehungen	-264.750	-11.750	-112.729
30		Kosten der internen Leistungsbeziehungen	2.000		2.267
31		**Ergebnis der internen Leistungsbeziehungen**	**-262.750**	**-11.750**	**-110.461**
32		**Jahresergebnis nach internen Leistungsbeziehungen**	**925.750**	**679.200**	**632.647**

Muster 10 zu § 4 Abs. 4

Teilfinanzhaushalt
Produktbereich 10 Bauen und Wohnen

Stadt Florstadt

Produktbereich 10 Bauen und Wohnen

		Haushaltsansatz				Investitions- und Investitionsförderungs-maßnahmen	
Nr.	Bezeichnung	2026	Verpflichtungs-ermächtigungen	2025	Ergebnis des Jahres-abschlusses 2024	Gesamt-auszahlungs-bedarf	davon bisher bereitgestellt
1	2	3	4	5	6	7	8
	Einzahlungen aus Investitionstätigkeit						
20	+ Einz. aus Investitionszuweis. und -zuschüssen sowie aus Investitionsbeiträgen						
21	+ Einz. aus Abgängen von Vermögensgegenständen des Sachanlagevermögens und des immateriellen Anlagevermögens						
22	+ Einz. aus Abgängen von Vermögensgegenständen des Finanzanlagevermögens						
	Einzahlungen aus Finanzierungstätigkeit						
31	+ Einz. aus der Aufnahme v. Krediten und wirtschaftlich vergleichbaren Vorgängen für Investitionen						
	Summe						
	Auszahlungen aus Investitionstätigkeit						
24	- Ausz. für den Erwerb von Grundstücken und Gebäuden						
25	- Ausz. für Baumaßnahmen						
26	- Ausz. für Investitionen in das sonstige Sachanlagevermögen und immaterielle Anlagevermögen davon: Ausz. aus gewährten Investitionszuweisungen und -zuschüssen	-5.000				-16.000	-16.000
27	- Ausz. für Investitionen in das Finanzanlagevermögen						
	Auszahlungen aus Finanzierungstätigkeit						
32	- Ausz. für die Tilgung von Krediten und wirtschaftlich vergleichbaren Vorgängen für Investitionen						
	Summe	**-5.000**				**-16.000**	**-16.000**
	Saldo (Einzahlungen ./. Auszahlungen)	**-5.000**				**-16.000**	**-16.000**

Muster 9 zu § 4 Abs. 3

Teilergebnishaushalt
Produktgruppe 1060 Bau- und Grundstücksordnung

Stadt Florstadt

Produktbereich 10 Bauen und Wohnen
Produktgruppe 1060 Bau- und Grundstücksordnung

			Haushaltsansatz		
Nr.	Konten	Bezeichnung	2026	2025	Ergebnis des Jahresabschlusses 2024
1	2	3	4	5	6
		Ordentliche Erträge			
01	50	Privatrechtliche Leistungsentgelte			
02	51	Öffentlich-rechtliche Leistungsentgelte	-4.050	-2.500	-4.885
03	548-549	Kostenersatzleistungen und -erstattungen	-5.000	-6.000	-6.098
04	52	Bestandsveränderungen und aktivierte Eigenleistungen			
05	55	Steuern und steuerähnliche Erträge einschl. Erträge aus gesetzlichen Umlagen			
06	547	Erträge aus Transferleistungen			
07	540-543	Erträge aus Zuweisungen und Zuschüssen für lfd. Zwecke und allgemeine Umlagen	-80.000		
08	546	Erträge aus der Auflösung von Sonderposten aus Investitionszuweisungen, -zuschüssen und Investitionsbeiträgen			
09	53	Sonstige ordentliche Erträge			
10		**Summe der ordentlichen Erträge (Nr. 1 bis 9)**	**-89.050**	**-8.500**	**-10.983**
		Ordentliche Aufwendungen			
11	62, 63, 640-643, 647-649, 65	Personalaufwendungen	1.165.000	607.150	673.490
12	644-646	Versorgungsaufwendungen	74.000	38.500	41.951
13	60, 61, 67-69	Aufwendungen für Sach- und Dienstleistungen	38.550	53.800	38.649
14	66	Abschreibungen			
15	71	Aufwendungen für Zuweisungen und Zuschüsse sowie besondere Finanzaufwendungen			
16	73	Steueraufwendungen einschl. Aufwendungen aus gesetzlichen Umlageverpflichtungen			
17	72	Transferaufwendungen			
18	70, 74, 76	Sonstige ordentliche Aufwendungen			
19		**Summe der ordentlichen Aufwendungen (Nr. 11 bis 18)**	**1.277.550**	**699.450**	**754.091**
20		**Verwaltungsergebnis (Nr. 10 ./. Nr. 19)**	**1.188.500**	**690.950**	**743.108**
21	56, 57	Finanzerträge			
22	77	Finanzaufwendungen			
23		**Finanzergebnis (Nr. 21 bis Nr. 22)**			
24		**Ordentliches Ergebnis (Verwaltungsergebnis und Finanzergebnis Nr. 20 und Nr. 23)**	**1.188.500**	**690.950**	**743.108**
25	59	Außerordentliche Erträge			
26	79	Außerordentliche Aufwendungen			
27		**Außerordentliches Ergebnis (Nr. 25 ./. Nr. 26)**			
28		**Jahresergebnis vor internen Leistungsbeziehungen (ordentliches Ergebnis und außerordentliches Ergebnis Nr. 24 und Nr. 27)**	**1.188.500**	**690.950**	**743.108**
29		Erlöse der internen Leistungsbeziehungen	-264.750	-11.750	-112.729
30		Kosten der internen Leistungsbeziehungen	2.000		2.267
31		**Ergebnis der internen Leistungsbeziehungen**	**-262.750**	**-11.750**	**-110.461**
32		**Jahresergebnis nach internen Leistungsbeziehungen**	**925.750**	**679.200**	**632.647**

Muster 10 zu § 4 Abs. 4

Teilfinanzhaushalt
Produktgruppe 1060 Bau- und Grundstücksordnung

Stadt Florstadt

Produktbereich 10 Bauen und Wohnen
Produktgruppe 1060 Bau- und Grundstücksordnung

		Haushaltsansatz				Investitions- und Investitionsförderungs-maßnahmen	
Nr.	Bezeichnung	2026	Verpflichtungs-ermächtigungen	2025	Ergebnis des Jahres-abschlusses 2024	Gesamt-auszahlungs-bedarf	davon bisher bereitgestellt
1	2	3	4	5	6	7	8
	Einzahlungen aus Investitionstätigkeit						
20	+ Einz. aus Investitionszuweis. und -zuschüssen sowie aus Investitionsbeiträgen						
21	+ Einz. aus Abgängen von Vermögensgegenständen des Sachanlagevermögens und des immateriellen Anlagevermögens						
22	+ Einz. aus Abgängen von Vermögensgegenständen des Finanzanlagevermögens						
	Einzahlungen aus Finanzierungstätigkeit						
31	+ Einz. aus der Aufnahme v. Krediten und wirtschaftlich vergleichbaren Vorgängen für Investitionen						
	Summe						
	Auszahlungen aus Investitionstätigkeit						
24	- Ausz. für den Erwerb von Grundstücken und Gebäuden						
25	- Ausz. für Baumaßnahmen						
26	- Ausz. für Investitionen in das sonstige Sachanlagevermögen und immaterielle Anlagevermögen davon: Ausz. aus gewährten Investitionszuweisungen und -zuschüssen	-5.000				-16.000	-16.000
27	- Ausz. für Investitionen in das Finanzanlagevermögen						
	Auszahlungen aus Finanzierungstätigkeit						
32	- Ausz. für die Tilgung von Krediten und wirtschaftlich vergleichbaren Vorgängen für Investitionen						
	Summe	**-5.000**				**-16.000**	**-16.000**
	Saldo (Einzahlungen ./. Auszahlungen)	**-5.000**				**-16.000**	**-16.000**

Investitionen
Produktgruppe 1060 Bau- und Grundstücksordnung

Stadt Florstadt

Nr. Bezeichnung	Ansatz 2026	Verpflichtungs-Ermächtigungen	Ansatz 2025	Jahres-ergebnis 2024	Finanzplan 2027	Finanzplan 2028 2029	Bish. bereitgest. Ges. Ein- Ausz.
1	2	3	4	5	6	7	8
I106001-01 Liegensch./Gebäudemanagem.Software							-11.000,00 -2.975,00
26 26 Ausz.f.Invest.i.d.sonst.Sachanl.vermögen							-11.000,00 -2.975,00
I106001-03 Erwerb v.bewegl.Sachen/Kleing.	-5.000,00						-5.000,00
26 26 Ausz.f.Invest.i.d.sonst.Sachanl.vermögen	-5.000,00						-5.000,00
Gesamtsumme Auszahlungen	**-5.000,00**						**-16.000,00** **-2.975,00**
Gesamtsumme Einzahlungen							
Gesamtsumme	**-5.000,00**						**-16.000,00** **-2.975,00**

Muster 9 zu § 4 Abs. 3

Teilergebnishaushalt
Produkt 106001 Bauverwaltung

Stadt Florstadt

Produktbereich	10	Bauen und Wohnen
Produktgruppe	1060	Bau- und Grundstücksordnung
Produkt	106001	Bauverwaltung

			Haushaltsansatz		
Nr.	Konten	Bezeichnung	2026	2025	Ergebnis des Jahresabschlusses 2024
1	2	3	4	5	6
		Ordentliche Erträge			
01	50	Privatrechtliche Leistungsentgelte			
02	51	Öffentlich-rechtliche Leistungsentgelte	-4.050	-2.500	-4.885
03	548-549	Kostenersatzleistungen und -erstattungen	-5.000	-6.000	-6.098
04	52	Bestandsveränderungen und aktivierte Eigenleistungen			
05	55	Steuern und steuerähnliche Erträge einschl. Erträge aus gesetzlichen Umlagen			
06	547	Erträge aus Transferleistungen			
07	540-543	Erträge aus Zuweisungen und Zuschüssen für lfd. Zwecke und allgemeine Umlagen	-80.000		
08	546	Erträge aus der Auflösung von Sonderposten aus Investitionszuweisungen, -zuschüssen und Investitionsbeiträgen			
09	53	Sonstige ordentliche Erträge			
10		**Summe der ordentlichen Erträge (Nr. 1 bis 9)**	**-89.050**	**-8.500**	**-10.983**
		Ordentliche Aufwendungen			
11	62, 63, 640-643, 647-649, 65	Personalaufwendungen	1.165.000	607.150	673.490
12	644-646	Versorgungsaufwendungen	74.000	38.500	41.951
13	60, 61, 67-69	Aufwendungen für Sach- und Dienstleistungen	38.550	53.800	38.649
14	66	Abschreibungen			
15	71	Aufwendungen für Zuweisungen und Zuschüsse sowie besondere Finanzaufwendungen			
16	73	Steueraufwendungen einschl. Aufwendungen aus gesetzlichen Umlageverpflichtungen			
17	72	Transferaufwendungen			
18	70, 74, 76	Sonstige ordentliche Aufwendungen			
19		**Summe der ordentlichen Aufwendungen (Nr. 11 bis 18)**	**1.277.550**	**699.450**	**754.091**
20		**Verwaltungsergebnis (Nr. 10 ./. Nr. 19)**	**1.188.500**	**690.950**	**743.108**
21	56, 57	Finanzerträge			
22	77	Finanzaufwendungen			
23		**Finanzergebnis (Nr. 21 bis Nr. 22)**			
24		**Ordentliches Ergebnis (Verwaltungsergebnis und Finanzergebnis Nr. 20 und Nr. 23)**	**1.188.500**	**690.950**	**743.108**
25	59	Außerordentliche Erträge			
26	79	Außerordentliche Aufwendungen			
27		**Außerordentliches Ergebnis (Nr. 25 ./. Nr. 26)**			
28		**Jahresergebnis vor internen Leistungsbeziehungen (ordentliches Ergebnis und außerordentliches Ergebnis Nr. 24 und Nr. 27)**	**1.188.500**	**690.950**	**743.108**
29		Erlöse der internen Leistungsbeziehungen	-264.750	-11.750	-112.729
30		Kosten der internen Leistungsbeziehungen	2.000		2.267
31		**Ergebnis der internen Leistungsbeziehungen**	**-262.750**	**-11.750**	**-110.461**
32		**Jahresergebnis nach internen Leistungsbeziehungen**	**925.750**	**679.200**	**632.647**

Muster 10 zu § 4 Abs. 4

Teilfinanzhaushalt
Produkt 106001 Bauverwaltung

Stadt Florstadt

Produktbereich	10	Bauen und Wohnen
Produktgruppe	1060	Bau- und Grundstücksordnung
Produkt	106001	Bauverwaltung

		Haushaltsansatz				Investitions- und Investitionsförderungs-maßnahmen	
Nr.	Bezeichnung	2026	Verpflichtungs-ermächtigungen	2025	Ergebnis des Jahres-abschlusses 2024	Gesamt-auszahlungs-bedarf	davon bisher bereitgestellt
1	2	3	4	5	6	7	8
	Einzahlungen aus Investitionstätigkeit						
20	+ Einz. aus Investitionszuweis. und -zuschüssen sowie aus Investitionsbeiträgen						
21	+ Einz. aus Abgängen von Vermögensgegenständen des Sachanlagevermögens und des immateriellen Anlagevermögens						
22	+ Einz. aus Abgängen von Vermögensgegenständen des Finanzanlagevermögens						
	Einzahlungen aus Finanzierungstätigkeit						
31	+ Einz. aus der Aufnahme v. Krediten und wirtschaftlich vergleichbaren Vorgängen für Investitionen						
	Summe						
	Auszahlungen aus Investitionstätigkeit						
24	- Ausz. für den Erwerb von Grundstücken und Gebäuden						
25	- Ausz. für Baumaßnahmen						
26	- Ausz. für Investitionen in das sonstige Sachanlagevermögen und immaterielle Anlagevermögen davon: Ausz. aus gewährten Investitionszuweisungen und -zuschüssen	-5.000				-16.000	-16.000
27	- Ausz. für Investitionen in das Finanzanlagevermögen						
	Auszahlungen aus Finanzierungstätigkeit						
32	- Ausz. für die Tilgung von Krediten und wirtschaftlich vergleichbaren Vorgängen für Investitionen						
	Summe	**-5.000**				**-16.000**	**-16.000**
	Saldo (Einzahlungen ./. Auszahlungen)	**-5.000**				**-16.000**	**-16.000**

Investitionen
Produkt 106001 Bauverwaltung

Stadt Florstadt

Nr. Bezeichnung	Ansatz 2026	Verpflichtungs-Ermächtigungen	Ansatz 2025	Jahres-ergebnis 2024	Finanzplan 2027	Finanzplan 2028 2029	Bish. bereitgest. Ges. Ein- Ausz.
1	2	3	4	5	6	7	8
I106001-01 Liegensch./Gebäudemanagem.Softwa re							-11.000,00 -2.975,00
26 26 Ausz.f.Invest.i.d.sonst.Sachanl.vermögen							-11.000,00 -2.975,00
I106001-03 Erwerb v.bewegl.Sachen/Kleing.	-5.000,00						-5.000,00
26 26 Ausz.f.Invest.i.d.sonst.Sachanl.vermögen	-5.000,00						-5.000,00
Gesamtsumme Auszahlungen	**-5.000,00**						**-16.000,00** **-2.975,00**
Gesamtsumme Einzahlungen							
Gesamtsumme	**-5.000,00**						**-16.000,00** **-2.975,00**

Muster 9 zu § 4 Abs. 3

Teilergebnishaushalt
Produktbereich 11 Ver- und Entsorgung

Stadt Florstadt

Produktbereich 11 Ver- und Entsorgung

			Haushaltsansatz		
Nr.	Konten	Bezeichnung	2026	2025	Ergebnis des Jahresabschlusses 2024
1	2	3	4	5	6
		Ordentliche Erträge			
01	50	Privatrechtliche Leistungsentgelte	-15.500	-15.000	-32.991
02	51	Öffentlich-rechtliche Leistungsentgelte	-2.696.200	-2.651.000	-2.701.457
03	548-549	Kostenersatzleistungen und -erstattungen	-79.500	-86.650	-126.795
04	52	Bestandsveränderungen und aktivierte Eigenleistungen			
05	55	Steuern und steuerähnliche Erträge einschl. Erträge aus gesetzlichen Umlagen			
06	547	Erträge aus Transferleistungen	-900	-400	-5.360
07	540-543	Erträge aus Zuweisungen und Zuschüssen für lfd. Zwecke und allgemeine Umlagen			
08	546	Erträge aus der Auflösung von Sonderposten aus Investitionszuweisungen, -zuschüssen und Investitionsbeiträgen	-111.500	-111.000	-225.321
09	53	Sonstige ordentliche Erträge	-10.550	-10.650	-122.177
10		**Summe der ordentlichen Erträge (Nr. 1 bis 9)**	**-2.914.150**	**-2.874.700**	**-3.214.101**
		Ordentliche Aufwendungen			
11	62, 63, 640-643, 647-649, 65	Personalaufwendungen	192.600	335.250	238.282
12	644-646	Versorgungsaufwendungen	12.400	21.700	14.636
13	60, 61, 67-69	Aufwendungen für Sach- und Dienstleistungen	1.568.550	1.536.850	2.097.211
14	66	Abschreibungen	328.600	309.800	325.084
15	71	Aufwendungen für Zuweisungen und Zuschüsse sowie besondere Finanzaufwendungen	986.000	823.000	852.395
16	73	Steueraufwendungen einschl. Aufwendungen aus gesetzlichen Umlageverpflichtungen	15.000	13.000	12.235
17	72	Transferaufwendungen			
18	70, 74, 76	Sonstige ordentliche Aufwendungen	800	850	2.214
19		**Summe der ordentlichen Aufwendungen (Nr. 11 bis 18)**	**3.103.950**	**3.040.450**	**3.542.057**
20		**Verwaltungsergebnis (Nr. 10 ./. Nr. 19)**	**189.800**	**165.750**	**327.956**
21	56, 57	Finanzerträge			
22	77	Finanzaufwendungen			
23		**Finanzergebnis (Nr. 21 bis Nr. 22)**			
24		**Ordentliches Ergebnis (Verwaltungsergebnis und Finanzergebnis Nr. 20 und Nr. 23)**	**189.800**	**165.750**	**327.956**
25	59	Außerordentliche Erträge			
26	79	Außerordentliche Aufwendungen			2
27		**Außerordentliches Ergebnis (Nr. 25 ./. Nr. 26)**			**2**
28		**Jahresergebnis vor internen Leistungsbeziehungen (ordentliches Ergebnis und außerordentliches Ergebnis Nr. 24 und Nr. 27)**	**189.800**	**165.750**	**327.958**
29		Erlöse der internen Leistungsbeziehungen	-236.650	-239.400	-136.141
30		Kosten der internen Leistungsbeziehungen	442.750	64.550	1.089.765
31		**Ergebnis der internen Leistungsbeziehungen**	**206.100**	**-174.850**	**953.625**
32		**Jahresergebnis nach internen Leistungsbeziehungen**	**395.900**	**-9.100**	**1.281.583**

Muster 10 zu § 4 Abs. 4

Teilfinanzhaushalt
Produktbereich 11 Ver- und Entsorgung

Stadt Florstadt

Produktbereich 11 Ver- und Entsorgung

		Haushaltsansatz				Investitions- und Investitionsförderungs-maßnahmen	
Nr.	Bezeichnung	2026	Verpflichtungs-ermächtigungen	2025	Ergebnis des Jahres-abschlusses 2024	Gesamt-auszahlungs-bedarf	davon bisher bereitgestellt
1	2	3	4	5	6	7	8
	Einzahlungen aus Investitionstätigkeit						
20	+ Einz. aus Investitionszuweis. und -zuschüssen sowie aus Investitionsbeiträgen	230.000			18.487		
21	+ Einz. aus Abgängen von Vermögensgegenständen des Sachanlagevermögens und des immateriellen Anlagevermögens						
22	+ Einz. aus Abgängen von Vermögensgegenständen des Finanzanlagevermögens						
	Einzahlungen aus Finanzierungstätigkeit						
31	+ Einz. aus der Aufnahme v. Krediten und wirtschaftlich vergleichbaren Vorgängen für Investitionen						
	Summe	**230.000**			**18.487**		
	Auszahlungen aus Investitionstätigkeit						
24	- Ausz. für den Erwerb von Grundstücken und Gebäuden					-4.527.200	-4.527.200
	(Verpflichtungsermächtigungen)					(-1.270.000)	
25	- Ausz. für Baumaßnahmen	-1.495.000		-700.000	-538.434	-8.147.500	-4.160.000
26	- Ausz. für Investitionen in das sonstige Sachanlagevermögen und immaterielle Anlagevermögen	-26.500		-20.000	-24.636	-305.500	-245.500
	davon: Ausz. aus gewährten Investitionszuweisungen und -zuschüssen					-40.000	-40.000
27	- Ausz. für Investitionen in das Finanzanlagevermögen						
	Auszahlungen aus Finanzierungstätigkeit						
32	- Ausz. für die Tilgung von Krediten und wirtschaftlich vergleichbaren Vorgängen für Investitionen						
	Summe	**-1.521.500**		**-720.000**	**-563.070**	**-12.980.200**	**-8.932.700**
	(Verpflichtungsermächtigungen)					**(-1.270.000)**	
	Saldo (Einzahlungen ./. Auszahlungen)	**-1.291.500**		**-720.000**	**-544.583**	**-12.980.200**	**-8.932.700**
	(Verpflichtungsermächtigungen)					**(-1.270.000)**	

Muster 9 zu § 4 Abs. 3

Teilergebnishaushalt
Produktgruppe 1170 Abwasserbeseitigung

Stadt Florstadt

Produktbereich	11	Ver- und Entsorgung
Produktgruppe	1170	Abwasserbeseitigung

			Haushaltsansatz		
Nr.	Konten	Bezeichnung	2026	2025	Ergebnis des Jahresabschlusses 2024
1	2	3	4	5	6
		Ordentliche Erträge			
01	50	Privatrechtliche Leistungsentgelte			
02	51	Öffentlich-rechtliche Leistungsentgelte	-1.325.200	-1.290.000	-1.363.848
03	548-549	Kostenersatzleistungen und -erstattungen	-19.000	-20.150	
04	52	Bestandsveränderungen und aktivierte Eigenleistungen			
05	55	Steuern und steuerähnliche Erträge einschl. Erträge aus gesetzlichen Umlagen			
06	547	Erträge aus Transferleistungen	-900	-400	-5.360
07	540-543	Erträge aus Zuweisungen und Zuschüssen für lfd. Zwecke und allgemeine Umlagen			
08	546	Erträge aus der Auflösung von Sonderposten aus Investitionszuweisungen, -zuschüssen und Investitionsbeiträgen	-84.400	-84.400	-90.147
09	53	Sonstige ordentliche Erträge	-300	-400	-99.289
10		**Summe der ordentlichen Erträge (Nr. 1 bis 9)**	**-1.429.800**	**-1.395.350**	**-1.558.644**
		Ordentliche Aufwendungen			
11	62, 63, 640-643, 647-649, 65	Personalaufwendungen		62.600	61.121
12	644-646	Versorgungsaufwendungen		4.200	4.116
13	60, 61, 67-69	Aufwendungen für Sach- und Dienstleistungen	205.100	110.150	737.598
14	66	Abschreibungen	238.200	222.700	234.647
15	71	Aufwendungen für Zuweisungen und Zuschüsse sowie besondere Finanzaufwendungen	983.000	820.000	849.483
16	73	Steueraufwendungen einschl. Aufwendungen aus gesetzlichen Umlageverpflichtungen	15.000	13.000	12.235
17	72	Transferaufwendungen			
18	70, 74, 76	Sonstige ordentliche Aufwendungen			
19		**Summe der ordentlichen Aufwendungen (Nr. 11 bis 18)**	**1.441.300**	**1.232.650**	**1.899.200**
20		**Verwaltungsergebnis (Nr. 10 ./. Nr. 19)**	**11.500**	**-162.700**	**340.556**
21	56, 57	Finanzerträge			
22	77	Finanzaufwendungen			
23		**Finanzergebnis (Nr. 21 bis Nr. 22)**			
24		**Ordentliches Ergebnis (Verwaltungsergebnis und Finanzergebnis Nr. 20 und Nr. 23)**	**11.500**	**-162.700**	**340.556**
25	59	Außerordentliche Erträge			
26	79	Außerordentliche Aufwendungen			
27		**Außerordentliches Ergebnis (Nr. 25 ./. Nr. 26)**			
28		**Jahresergebnis vor internen Leistungsbeziehungen (ordentliches Ergebnis und außerordentliches Ergebnis Nr. 24 und Nr. 27)**	**11.500**	**-162.700**	**340.556**
29		Erlöse der internen Leistungsbeziehungen	-210.000	-212.750	-136.141
30		Kosten der internen Leistungsbeziehungen	165.100	25.900	805.142
31		**Ergebnis der internen Leistungsbeziehungen**	**-44.900**	**-186.850**	**669.001**
32		**Jahresergebnis nach internen Leistungsbeziehungen**	**-33.400**	**-349.550**	**1.009.557**

Muster 10 zu § 4 Abs. 4

Teilfinanzhaushalt
Produktgruppe 1170 Abwasserbeseitigung

Stadt Florstadt

Produktbereich	11	Ver- und Entsorgung
Produktgruppe	1170	Abwasserbeseitigung

		Haushaltsansatz				Investitions- und Investitionsförderungs-maßnahmen	
Nr.	Bezeichnung	2026	Verpflichtungs-ermächtigungen	2025	Ergebnis des Jahres-abschlusses 2024	Gesamt-auszahlungs-bedarf	davon bisher bereitgestellt
1	2	3	4	5	6	7	8
	Einzahlungen aus Investitionstätigkeit						
20	+ Einz. aus Investitionszuweis. und -zuschüssen sowie aus Investitionsbeiträgen	150.000			4.495		
21	+ Einz. aus Abgängen von Vermögensgegenständen des Sachanlagevermögens und des immateriellen Anlagevermögens						
22	+ Einz. aus Abgängen von Vermögensgegenständen des Finanzanlagevermögens						
	Einzahlungen aus Finanzierungstätigkeit						
31	+ Einz. aus der Aufnahme v. Krediten und wirtschaftlich vergleichbaren Vorgängen für Investitionen						
	Summe	**150.000**			**4.495**		
	Auszahlungen aus Investitionstätigkeit						
24	- Ausz. für den Erwerb von Grundstücken und Gebäuden					-2.848.000	-2.848.000
	(Verpflichtungsermächtigungen)					(-795.000)	
25	- Ausz. für Baumaßnahmen	-517.500		-150.000	-319.881	-5.107.500	-2.072.500
26	- Ausz. für Investitionen in das sonstige Sachanlagevermögen und immaterielle Anlagevermögen davon: Ausz. aus gewährten Investitionszuweisungen und -zuschüssen						
27	- Ausz. für Investitionen in das Finanzanlagevermögen						
	Auszahlungen aus Finanzierungstätigkeit						
32	- Ausz. für die Tilgung von Krediten und wirtschaftlich vergleichbaren Vorgängen für Investitionen						
	Summe	**-517.500**		**-150.000**	**-319.881**	**-7.955.500**	**-4.920.500**
	(Verpflichtungsermächtigungen)					**(-795.000)**	
	Saldo (Einzahlungen ./. Auszahlungen)	**-367.500**		**-150.000**	**-315.386**	**-7.955.500**	**-4.920.500**
	(Verpflichtungsermächtigungen)					**(-795.000)**	

Investitionen
Produktgruppe 1170 Abwasserbeseitigung

Stadt Florstadt

Nr. Bezeichnung	Ansatz 2026	Verpflichtungs-Ermächtigungen	Ansatz 2025	Jahres-ergebnis 2024	Finanzplan 2027	Finanzplan 2028 2029	Bish. bereitgest. Ges. Ein- Ausz.
1	2	3	4	5	6	7	8
I117001-00 Abwasserbeitrag Allgemein							17.620,74
20 20 Einz.a.Inv.zuw.u.-zusch.s.a.Inv.beitr.							17.620,74
I117001-02 Kanalb. Lauterb.Str. N.-Mockst.(15;19)							-630.000,00 -595.430,52
24 24 Ausz.f.d.Erwerb v.Grundstücken u.Gebäuden							-630.000,00 -113.519,45
25 25 Auszahlungen für Baumaßnahmen							-481.911,07
I117001-03 Hausanschlüsse Kanal neu Ergebn.HH							-7.001,73
24 24 Ausz.f.d.Erwerb v.Grundstücken u.Gebäuden							-7.001,73
I117001-05 Kanalerneu.Altenstädter Str.N.-Fl. (06)							-350.000,00 -291.976,45
24 24 Ausz.f.d.Erwerb v.Grundstücken u.Gebäuden							-350.000,00 -291.976,45
I117001-06 Kanalerneu.Altenstädt.-Str. Zusch (05)							86.800,00 83.281,25
20 20 Einz.a.Inv.zuw.u.-zusch.s.a.Inv.beitr.							86.800,00 83.281,25
I117001-09 Entwässerung vor Bauhof O.-Florstadt							-20.000,00 -15.000,00
24 24 Ausz.f.d.Erwerb v.Grundstücken u.Gebäuden							-20.000,00
25 25 Auszahlungen für Baumaßnahmen							-15.000,00
I117001-10 Kanalentlastung Weitgasse N.-Florstadt							-35.000,00 -19.700,00
24 24 Ausz.f.d.Erwerb v.Grundstücken u.Gebäuden							-35.000,00
25 25 Auszahlungen für Baumaßnahmen							-19.700,00
I117001-11 Entlastungskanal Kiesstr. Oberfl.-entwäss.							-100.000,00 -69.109,38
24 24 Ausz.f.d.Erwerb v.Grundstücken u.Gebäuden							-100.000,00 -69.109,38
I117001-14 Kanalhausanschlüsse/beiträge allgem.							46.000,00 29.022,34
20 20 Einz.a.Inv.zuw.u.-zusch.s.a.Inv.beitr.							46.000,00 29.022,34
I117001-16 Kanalhausanschlüsse allgem.				-2.950,07			-40.000,00 -115.423,68
24 24 Ausz.f.d.Erwerb v.Grundstücken u.Gebäuden							-40.000,00 -77.059,52
25 25 Auszahlungen für Baumaßnahmen				-2.950,07			-38.364,16
I117001-17 Kanalbau Lauterb.Str. Hausanschl.(18)							-76.000,00 -45.544,89
24 24 Ausz.f.d.Erwerb v.Grundstücken u.Gebäuden							-76.000,00
25 25 Auszahlungen für Baumaßnahmen							-45.544,89
I117001-18 Kanalbau Lauterb.Str. HA Einn. (17)							76.000,00 44.040,37
20 20 Einz.a.Inv.zuw.u.-zusch.s.a.Inv.beitr.							76.000,00 44.040,37
I117001-19 Kanalbau Lauterb.Str. Zusch. (02)							30.000,00 34.444,00
20 20 Einz.a.Inv.zuw.u.-zusch.s.a.Inv.beitr.							30.000,00 34.444,00
I117001-20 EKVO in allen Stadtteilen	-400.000,00		-150.000,00		-600.000,00	-500.000,00 -500.000,00	-2.330.000,00 -921.707,96
24 24 Ausz.f.d.Erwerb v.Grundstücken u.Gebäuden							-880.000,00 -194.593,17
25 25 Auszahlungen für Baumaßnahmen	-400.000,00		-150.000,00		-600.000,00	-500.000,00 -500.000,00	-1.450.000,00 -727.114,79

Investitionen
Produktgruppe 1170 Abwasserbeseitigung

Stadt Florstadt

Nr. Bezeichnung	Ansatz 2026	Verpflichtungs-Ermächtigungen	Ansatz 2025	Jahres-ergebnis 2024	Finanzplan 2027	Finanzplan 2028 2029	Bish. bereitgest. Ges. Ein- Ausz.
1	2	3	4	5	6	7	8
I117001-21 SL Ludwigstr.N.-Florstadt							-235.000,00 -308.900,00
24 24 Ausz.f.d.Erwerb v.Grundstücken u.Gebäuden							-235.000,00 -8.000,00
25 25 Auszahlungen für Baumaßnahmen							-300.900,00
I117001-22 HA Ludwigstraße N.-Florstadt (23)				4.494,88			-2.413,83
20 20 Einz.a.Inv.zuw.u.-zusch.s.a.Inv.beitr.				4.494,88			120.000,00 57.586,17
24 24 Ausz.f.d.Erwerb v.Grundstücken u.Gebäuden							-120.000,00
25 25 Auszahlungen für Baumaßnahmen							-60.000,00
I117001-26 Hohlwingertstr./Am Schwimmb.Ni-Mo. Kastenrinne							-10.000,00 -6.350,39
24 24 Ausz.f.d.Erwerb v.Grundstücken u.Gebäuden							-10.000,00 -6.350,39
I117001-27 Hanauer Straße Stammheim, HA (28)							-100.000,00
24 24 Ausz.f.d.Erwerb v.Grundstücken u.Gebäuden							-100.000,00
I117001-28 Hanauer Str.Stammh.Einn. HA (27)							100.000,00
20 20 Einz.a.Inv.zuw.u.-zusch.s.a.Inv.beitr.							100.000,00
I117001-29 Äußere Erschließung FFW Leidh.KIP							-72.000,00 -189.361,02
24 24 Ausz.f.d.Erwerb v.Grundstücken u.Gebäuden							-72.000,00
25 25 Auszahlungen für Baumaßnahmen							-189.361,02
I117001-30 Äuß.Erschließ FFW Leidh.Einn KIP La							72.000,00
20 20 Einz.a.Inv.zuw.u.-zusch.s.a.Inv.beitr.							72.000,00
I117001-31 HA Schloßstraße, Stammheim							31.780,87
20 20 Einz.a.Inv.zuw.u.-zusch.s.a.Inv.beitr.							30.000,00 31.780,87
24 24 Ausz.f.d.Erwerb v.Grundstücken u.Gebäuden							-30.000,00
I117001-32 HA Goldbachstraße N.-Mockstadt							-5.000,00 -9.960,13
20 20 Einz.a.Inv.zuw.u.-zusch.s.a.Inv.beitr.							20.000,00 27.075,16
25 25 Auszahlungen für Baumaßnahmen							-25.000,00 -37.035,29
I117001-33 SL Siedlungsstraße Ni-Florstadt				-271.531,00			-440.000,00 -321.947,01
20 20 Einz.a.Inv.zuw.u.-zusch.s.a.Inv.beitr.	150.000,00						150.000,00
25 25 Auszahlungen für Baumaßnahmen				-271.531,00			-440.000,00 -321.947,01
I117001-34 HA Siedlungsstraße Ni-Florstadt				-45.400,00			-152.264,03
20 20 Einz.a.Inv.zuw.u.-zusch.s.a.Inv.beitr.							130.000,00
25 25 Auszahlungen für Baumaßnahmen				-45.400,00			-130.000,00 -152.264,03
I117001-36 SL Hainstraße, N.-Florstadt						-20.000,00 -300.000,00	-50.000,00
25 25 Auszahlungen für Baumaßnahmen						-20.000,00 -300.000,00	-50.000,00
I117001-37 HA Hainstraße, N.-Florstadt						-180.000,00	
25 25 Auszahlungen für Baumaßnahmen						-180.000,00	
I117001-38 SL Wiederaufbaustraße, N.-Florstadt	-10.000,00				-50.000,00		-20.000,00

Investitionen
Produktgruppe 1170 Abwasserbeseitigung

Stadt Florstadt

Nr. Bezeichnung	Ansatz 2026	Verpflichtungs-Ermächtigungen	Ansatz 2025	Jahres-ergebnis 2024	Finanzplan 2027	Finanzplan 2028 2029	Bish. bereitgest. Ges. Ein- Ausz.
1	2	3	4	5	6	7	8
25 25 Auszahlungen für Baumaßnahmen	-10.000,00				-50.000,00		-20.000,00
I117001-39 HA Wiederaufbaustraße, N.-Florstadt					-20.000,00		
20 20 Einz.a.Inv.zuw.u.-zusch.s.a.Inv.beitr.						20.000,00	
25 25 Auszahlungen für Baumaßnahmen					-20.000,00		
I117001-40 HA Friedberger Landstraße N.-Florstadt	-70.000,00						-70.000,00 -75.000,00
20 20 Einz.a.Inv.zuw.u.-zusch.s.a.Inv.beitr.					70.000,00		
25 25 Auszahlungen für Baumaßnahmen	-70.000,00						-70.000,00 -75.000,00
I117001-42 Kanalleit. Fußhain NiFlo	-37.500,00				-405.000,00		-37.500,00
25 25 Auszahlungen für Baumaßnahmen	-37.500,00				-405.000,00		-37.500,00
I117001-43 HAS Kanal Fußhain NiFlo					-105.000,00	105.000,00	
20 20 Einz.a.Inv.zuw.u.-zusch.s.a.Inv.beitr.						105.000,00	
25 25 Auszahlungen für Baumaßnahmen					-105.000,00		
I117001-44 Kanalleit. Teilst. Frankfurter Str. NiMo					-30.000,00	-300.000,00	
25 25 Auszahlungen für Baumaßnahmen					-30.000,00	-300.000,00	
I117001-45 HAS Kanal Teilst. Frankfurter Str. NiMo						-25.000,00 25.000,00	
20 20 Einz.a.Inv.zuw.u.-zusch.s.a.Inv.beitr.						25.000,00	
25 25 Auszahlungen für Baumaßnahmen						-25.000,00	
Gesamtsumme Auszahlungen	**-517.500,00**		**-150.000,00**	**-319.881,07**	**-1.210.000,00**	**-845.000,00** **-980.000,00**	**-4.790.500,00** **-3.231.752,35**
Gesamtsumme Einzahlungen				**4.494,88**		**105.000,00** **25.000,00**	**580.800,00** **324.850,90**
Gesamtsumme	**-517.500,00**		**-150.000,00**	**-315.386,19**	**-1.210.000,00**	**-740.000,00** **-955.000,00**	**-4.209.700,00** **-2.906.901,45**

Muster 9 zu § 4 Abs. 3

Teilergebnishaushalt
Produkt 117001 Abwasserbeseitigung

Stadt Florstadt

Produktbereich	11	Ver- und Entsorgung
Produktgruppe	1170	Abwasserbeseitigung
Produkt	117001	Abwasserbeseitigung

			Haushaltsansatz		
Nr.	Konten	Bezeichnung	2026	2025	Ergebnis des Jahresabschlusses 2024
1	2	3	4	5	6
		Ordentliche Erträge			
01	50	Privatrechtliche Leistungsentgelte			
02	51	Öffentlich-rechtliche Leistungsentgelte	-1.325.200	-1.290.000	-1.363.848
03	548-549	Kostenersatzleistungen und -erstattungen	-19.000	-20.150	
04	52	Bestandsveränderungen und aktivierte Eigenleistungen			
05	55	Steuern und steuerähnliche Erträge einschl. Erträge aus gesetzlichen Umlagen			
06	547	Erträge aus Transferleistungen	-900	-400	-5.360
07	540-543	Erträge aus Zuweisungen und Zuschüssen für lfd. Zwecke und allgemeine Umlagen			
08	546	Erträge aus der Auflösung von Sonderposten aus Investitionszuweisungen, -zuschüssen und Investitionsbeiträgen	-84.400	-84.400	-90.147
09	53	Sonstige ordentliche Erträge	-300	-400	-99.289
10		**Summe der ordentlichen Erträge (Nr. 1 bis 9)**	**-1.429.800**	**-1.395.350**	**-1.558.644**
		Ordentliche Aufwendungen			
11	62, 63, 640-643, 647-649, 65	Personalaufwendungen		62.600	61.121
12	644-646	Versorgungsaufwendungen		4.200	4.116
13	60, 61, 67-69	Aufwendungen für Sach- und Dienstleistungen	205.100	110.150	737.598
14	66	Abschreibungen	238.200	222.700	234.647
15	71	Aufwendungen für Zuweisungen und Zuschüsse sowie besondere Finanzaufwendungen	983.000	820.000	849.483
16	73	Steueraufwendungen einschl. Aufwendungen aus gesetzlichen Umlageverpflichtungen	15.000	13.000	12.235
17	72	Transferaufwendungen			
18	70, 74, 76	Sonstige ordentliche Aufwendungen			
19		**Summe der ordentlichen Aufwendungen (Nr. 11 bis 18)**	**1.441.300**	**1.232.650**	**1.899.200**
20		**Verwaltungsergebnis (Nr. 10 ./. Nr. 19)**	**11.500**	**-162.700**	**340.556**
21	56, 57	Finanzerträge			
22	77	Finanzaufwendungen			
23		**Finanzergebnis (Nr. 21 bis Nr. 22)**			
24		**Ordentliches Ergebnis (Verwaltungsergebnis und Finanzergebnis Nr. 20 und Nr. 23)**	**11.500**	**-162.700**	**340.556**
25	59	Außerordentliche Erträge			
26	79	Außerordentliche Aufwendungen			
27		**Außerordentliches Ergebnis (Nr. 25 ./. Nr. 26)**			
28		**Jahresergebnis vor internen Leistungsbeziehungen (ordentliches Ergebnis und außerordentliches Ergebnis Nr. 24 und Nr. 27)**	**11.500**	**-162.700**	**340.556**
29		Erlöse der internen Leistungsbeziehungen	-210.000	-212.750	-136.141
30		Kosten der internen Leistungsbeziehungen	165.100	25.900	805.142
31		**Ergebnis der internen Leistungsbeziehungen**	**-44.900**	**-186.850**	**669.001**
32		**Jahresergebnis nach internen Leistungsbeziehungen**	**-33.400**	**-349.550**	**1.009.557**

Muster 10 zu § 4 Abs. 4

Teilfinanzhaushalt
Produkt 117001 Abwasserbeseitigung

Stadt Florstadt

Produktbereich	11	Ver- und Entsorgung
Produktgruppe	1170	Abwasserbeseitigung
Produkt	117001	Abwasserbeseitigung

		Haushaltsansatz				Investitions- und Investitionsförderungs-maßnahmen	
Nr.	Bezeichnung	2026	Verpflichtungs-ermächtigungen	2025	Ergebnis des Jahres-abschlusses 2024	Gesamt-auszahlungs-bedarf	davon bisher bereitgestellt
1	2	3	4	5	6	7	8
	Einzahlungen aus Investitionstätigkeit						
20	+ Einz. aus Investitionszuweis. und -zuschüssen sowie aus Investitionsbeiträgen	150.000			4.495		
21	+ Einz. aus Abgängen von Vermögensgegenständen des Sachanlagevermögens und des immateriellen Anlagevermögens						
22	+ Einz. aus Abgängen von Vermögensgegenständen des Finanzanlagevermögens						
	Einzahlungen aus Finanzierungstätigkeit						
31	+ Einz. aus der Aufnahme v. Krediten und wirtschaftlich vergleichbaren Vorgängen für Investitionen						
	Summe	**150.000**			**4.495**		
	Auszahlungen aus Investitionstätigkeit						
24	- Ausz. für den Erwerb von Grundstücken und Gebäuden (Verpflichtungsermächtigungen)					-2.848.000 (-795.000)	-2.848.000
25	- Ausz. für Baumaßnahmen	-517.500		-150.000	-319.881	-5.107.500	-2.072.500
26	- Ausz. für Investitionen in das sonstige Sachanlagevermögen und immaterielle Anlagevermögen davon: Ausz. aus gewährten Investitionszuweisungen und -zuschüssen						
27	- Ausz. für Investitionen in das Finanzanlagevermögen						
	Auszahlungen aus Finanzierungstätigkeit						
32	- Ausz. für die Tilgung von Krediten und wirtschaftlich vergleichbaren Vorgängen für Investitionen						
	Summe **(Verpflichtungsermächtigungen)**	**-517.500**		**-150.000**	**-319.881**	**-7.955.500** **(-795.000)**	**-4.920.500**
	Saldo (Einzahlungen ./. Auszahlungen) **(Verpflichtungsermächtigungen)**	**-367.500**		**-150.000**	**-315.386**	**-7.955.500** **(-795.000)**	**-4.920.500**

Investitionen
Produkt 117001 Abwasserbeseitigung

Stadt Florstadt

Nr. Bezeichnung	Ansatz 2026	Verpflichtungs-Ermächtigungen	Ansatz 2025	Jahres-ergebnis 2024	Finanzplan 2027	Finanzplan 2028 2029	Bish. bereitgest. Ges. Ein- Ausz.
1	2	3	4	5	6	7	8
I117001-00 Abwasserbeitrag Allgemein							17.620,74
20 20 Einz.a.Inv.zuw.u.-zusch.s.a.Inv.beitr.							17.620,74
I117001-02 Kanalb. Lauterb.Str. N.-Mockst.(15;19)							-630.000,00 -595.430,52
24 24 Ausz.f.d.Erwerb v.Grundstücken u.Gebäuden							-630.000,00 -113.519,45
25 25 Auszahlungen für Baumaßnahmen							-481.911,07
I117001-03 Hausanschlüsse Kanal neu Ergebn.HH							-7.001,73
24 24 Ausz.f.d.Erwerb v.Grundstücken u.Gebäuden							-7.001,73
I117001-05 Kanalerneu.Altenstädter Str.N.-Fl. (06)							-350.000,00 -291.976,45
24 24 Ausz.f.d.Erwerb v.Grundstücken u.Gebäuden							-350.000,00 -291.976,45
I117001-06 Kanalerneu.Altenstädt.-Str. Zusch (05)							86.800,00 83.281,25
20 20 Einz.a.Inv.zuw.u.-zusch.s.a.Inv.beitr.							86.800,00 83.281,25
I117001-09 Entwässerung vor Bauhof O.-Florstadt							-20.000,00 -15.000,00
24 24 Ausz.f.d.Erwerb v.Grundstücken u.Gebäuden							-20.000,00
25 25 Auszahlungen für Baumaßnahmen							-15.000,00
I117001-10 Kanalentlastung Weitgasse N.-Florstadt							-35.000,00 -19.700,00
24 24 Ausz.f.d.Erwerb v.Grundstücken u.Gebäuden							-35.000,00
25 25 Auszahlungen für Baumaßnahmen							-19.700,00
I117001-11 Entlastungskanal Kiesstr. Oberfl.-entwäss.							-100.000,00 -69.109,38
24 24 Ausz.f.d.Erwerb v.Grundstücken u.Gebäuden							-100.000,00 -69.109,38
I117001-14 Kanalhausanschlüsse/beiträge allgem.							46.000,00 29.022,34
20 20 Einz.a.Inv.zuw.u.-zusch.s.a.Inv.beitr.							46.000,00 29.022,34
I117001-16 Kanalhausanschlüsse allgem.				-2.950,07			-40.000,00 -115.423,68
24 24 Ausz.f.d.Erwerb v.Grundstücken u.Gebäuden							-40.000,00 -77.059,52
25 25 Auszahlungen für Baumaßnahmen				-2.950,07			-38.364,16
I117001-17 Kanalbau Lauterb.Str. Hausanschl.(18)							-76.000,00 -45.544,89
24 24 Ausz.f.d.Erwerb v.Grundstücken u.Gebäuden							-76.000,00
25 25 Auszahlungen für Baumaßnahmen							-45.544,89
I117001-18 Kanalbau Lauterb.Str. HA Einn. (17)							76.000,00 44.040,37
20 20 Einz.a.Inv.zuw.u.-zusch.s.a.Inv.beitr.							76.000,00 44.040,37
I117001-19 Kanalbau Lauterb.Str. Zusch. (02)							30.000,00 34.444,00
20 20 Einz.a.Inv.zuw.u.-zusch.s.a.Inv.beitr.							30.000,00 34.444,00
I117001-20 EKVO in allen Stadtteilen	-400.000,00		-150.000,00		-600.000,00	-500.000,00 -500.000,00	-2.330.000,00 -921.707,96
24 24 Ausz.f.d.Erwerb v.Grundstücken u.Gebäuden							-880.000,00 -194.593,17
25 25 Auszahlungen für Baumaßnahmen	-400.000,00		-150.000,00		-600.000,00	-500.000,00 -500.000,00	-1.450.000,00 -727.114,79

Investitionen
Produkt 117001 Abwasserbeseitigung

Stadt Florstadt

Nr. Bezeichnung	Ansatz 2026	Verpflichtungs-Ermächtigungen	Ansatz 2025	Jahres-ergebnis 2024	Finanzplan 2027	Finanzplan 2028 2029	Bish. bereitgest. Ges. Ein- Ausz.
1	2	3	4	5	6	7	8
I117001-21 SL Ludwigstr.N.-Florstadt							-235.000,00 -308.900,00
24 24 Ausz.f.d.Erwerb v.Grundstücken u.Gebäuden							-235.000,00 -8.000,00
25 25 Auszahlungen für Baumaßnahmen							-300.900,00
I117001-22 HA Ludwigstraße N.-Florstadt (23)				4.494,88			-2.413,83
20 20 Einz.a.Inv.zuw.u.-zusch.s.a.Inv.beitr.				4.494,88			120.000,00 57.586,17
24 24 Ausz.f.d.Erwerb v.Grundstücken u.Gebäuden							-120.000,00
25 25 Auszahlungen für Baumaßnahmen							-60.000,00
I117001-26 Hohlwingertstr./Am Schwimmb.Ni-Mo. Kastenrinne							-10.000,00 -6.350,39
24 24 Ausz.f.d.Erwerb v.Grundstücken u.Gebäuden							-10.000,00 -6.350,39
I117001-27 Hanauer Straße Stammheim, HA (28)							-100.000,00
24 24 Ausz.f.d.Erwerb v.Grundstücken u.Gebäuden							-100.000,00
I117001-28 Hanauer Str.Stammh.Einn. HA (27)							100.000,00
20 20 Einz.a.Inv.zuw.u.-zusch.s.a.Inv.beitr.							100.000,00
I117001-29 Äußere Erschließung FFW Leidh.KIP							-72.000,00 -189.361,02
24 24 Ausz.f.d.Erwerb v.Grundstücken u.Gebäuden							-72.000,00
25 25 Auszahlungen für Baumaßnahmen							-189.361,02
I117001-30 Äuß.Erschließ FFW Leidh.Einn KIP La							72.000,00
20 20 Einz.a.Inv.zuw.u.-zusch.s.a.Inv.beitr.							72.000,00
I117001-31 HA Schloßstraße, Stammheim							31.780,87
20 20 Einz.a.Inv.zuw.u.-zusch.s.a.Inv.beitr.							30.000,00 31.780,87
24 24 Ausz.f.d.Erwerb v.Grundstücken u.Gebäuden							-30.000,00
I117001-32 HA Goldbachstraße N.-Mockstadt							-5.000,00 -9.960,13
20 20 Einz.a.Inv.zuw.u.-zusch.s.a.Inv.beitr.							20.000,00 27.075,16
25 25 Auszahlungen für Baumaßnahmen							-25.000,00 -37.035,29
I117001-33 SL Siedlungsstraße Ni-Florstadt				-271.531,00			-440.000,00 -321.947,01
20 20 Einz.a.Inv.zuw.u.-zusch.s.a.Inv.beitr.	150.000,00						150.000,00
25 25 Auszahlungen für Baumaßnahmen				-271.531,00			-440.000,00 -321.947,01
I117001-34 HA Siedlungsstraße Ni-Florstadt				-45.400,00			-152.264,03
20 20 Einz.a.Inv.zuw.u.-zusch.s.a.Inv.beitr.							130.000,00
25 25 Auszahlungen für Baumaßnahmen				-45.400,00			-130.000,00 -152.264,03
I117001-36 SL Hainstraße, N.-Florstadt						-20.000,00 -300.000,00	-50.000,00
25 25 Auszahlungen für Baumaßnahmen						-20.000,00 -300.000,00	-50.000,00
I117001-37 HA Hainstraße, N.-Florstadt						-180.000,00	
25 25 Auszahlungen für Baumaßnahmen						-180.000,00	
I117001-38 SL Wiederaufbaustraße, N.-Florstadt	-10.000,00				-50.000,00		-20.000,00

Investitionen
Produkt 117001 Abwasserbeseitigung

Stadt Florstadt

Nr. Bezeichnung	Ansatz 2026	Verpflichtungs-Ermächtigungen	Ansatz 2025	Jahres-ergebnis 2024	Finanzplan 2027	Finanzplan 2028 2029	Bish. bereitgest. Ges. Ein- Ausz.
1	2	3	4	5	6	7	8
25 25 Auszahlungen für Baumaßnahmen	-10.000,00				-50.000,00		-20.000,00
I117001-39 HA Wiederaufbaustraße, N.-Florstadt					-20.000,00		
20 20 Einz.a.Inv.zuw.u.-zusch.s.a.Inv.beitr.						20.000,00	
25 25 Auszahlungen für Baumaßnahmen					-20.000,00		
I117001-40 HA Friedberger Landstraße N.-Florstadt	-70.000,00						-70.000,00 -75.000,00
20 20 Einz.a.Inv.zuw.u.-zusch.s.a.Inv.beitr.					70.000,00		
25 25 Auszahlungen für Baumaßnahmen	-70.000,00						-70.000,00 -75.000,00
I117001-42 Kanalleit. Fußhain NiFlo	-37.500,00				-405.000,00		-37.500,00
25 25 Auszahlungen für Baumaßnahmen	-37.500,00				-405.000,00		-37.500,00
I117001-43 HAS Kanal Fußhain NiFlo					-105.000,00	105.000,00	
20 20 Einz.a.Inv.zuw.u.-zusch.s.a.Inv.beitr.						105.000,00	
25 25 Auszahlungen für Baumaßnahmen					-105.000,00		
I117001-44 Kanalleit. Teilst. Frankfurter Str. NiMo					-30.000,00	-300.000,00	
25 25 Auszahlungen für Baumaßnahmen					-30.000,00	-300.000,00	
I117001-45 HAS Kanal Teilst. Frankfurter Str. NiMo						-25.000,00 25.000,00	
20 20 Einz.a.Inv.zuw.u.-zusch.s.a.Inv.beitr.						25.000,00	
25 25 Auszahlungen für Baumaßnahmen						-25.000,00	
Gesamtsumme Auszahlungen	**-517.500,00**		**-150.000,00**	**-319.881,07**	**-1.210.000,00**	**-845.000,00** **-980.000,00**	**-4.790.500,00** **-3.231.752,35**
Gesamtsumme Einzahlungen				**4.494,88**		**105.000,00** **25.000,00**	**580.800,00** **324.850,90**
Gesamtsumme	**-517.500,00**		**-150.000,00**	**-315.386,19**	**-1.210.000,00**	**-740.000,00** **-955.000,00**	**-4.209.700,00** **-2.906.901,45**

Muster 9 zu § 4 Abs. 3

Teilergebnishaushalt
Produktgruppe 1172 Abfallwirtschaft

Stadt Florstadt

Produktbereich	11	Ver- und Entsorgung
Produktgruppe	1172	Abfallwirtschaft

			Haushaltsansatz		
Nr.	Konten	Bezeichnung	2026	2025	Ergebnis des Jahresabschlusses 2024
1	2	3	4	5	6
		Ordentliche Erträge			
01	50	Privatrechtliche Leistungsentgelte	-15.000	-15.000	-32.991
02	51	Öffentlich-rechtliche Leistungsentgelte	-761.000	-761.000	-742.514
03	548-549	Kostenersatzleistungen und -erstattungen			-31
04	52	Bestandsveränderungen und aktivierte Eigenleistungen			
05	55	Steuern und steuerähnliche Erträge einschl. Erträge aus gesetzlichen Umlagen			
06	547	Erträge aus Transferleistungen			
07	540-543	Erträge aus Zuweisungen und Zuschüssen für lfd. Zwecke und allgemeine Umlagen			
08	546	Erträge aus der Auflösung von Sonderposten aus Investitionszuweisungen, -zuschüssen und Investitionsbeiträgen			-32.393
09	53	Sonstige ordentliche Erträge	-5.250	-5.250	-6.653
10		**Summe der ordentlichen Erträge (Nr. 1 bis 9)**	**-781.250**	**-781.250**	**-814.582**
		Ordentliche Aufwendungen			
11	62, 63, 640-643, 647-649, 65	Personalaufwendungen	40.500	48.000	9.638
12	644-646	Versorgungsaufwendungen	2.800	3.300	616
13	60, 61, 67-69	Aufwendungen für Sach- und Dienstleistungen	707.700	782.600	640.602
14	66	Abschreibungen	500	200	175
15	71	Aufwendungen für Zuweisungen und Zuschüsse sowie besondere Finanzaufwendungen			
16	73	Steueraufwendungen einschl. Aufwendungen aus gesetzlichen Umlageverpflichtungen			
17	72	Transferaufwendungen			
18	70, 74, 76	Sonstige ordentliche Aufwendungen	500	500	2.037
19		**Summe der ordentlichen Aufwendungen (Nr. 11 bis 18)**	**752.000**	**834.600**	**653.069**
20		**Verwaltungsergebnis (Nr. 10 ./. Nr. 19)**	**-29.250**	**53.350**	**-161.513**
21	56, 57	Finanzerträge			
22	77	Finanzaufwendungen			
23		**Finanzergebnis (Nr. 21 bis Nr. 22)**			
24		**Ordentliches Ergebnis (Verwaltungsergebnis und Finanzergebnis Nr. 20 und Nr. 23)**	**-29.250**	**53.350**	**-161.513**
25	59	Außerordentliche Erträge			
26	79	Außerordentliche Aufwendungen			2
27		**Außerordentliches Ergebnis (Nr. 25 ./. Nr. 26)**			**2**
28		**Jahresergebnis vor internen Leistungsbeziehungen (ordentliches Ergebnis und außerordentliches Ergebnis Nr. 24 und Nr. 27)**	**-29.250**	**53.350**	**-161.511**
29		Erlöse der internen Leistungsbeziehungen	-19.000	-19.000	
30		Kosten der internen Leistungsbeziehungen	132.000	12.800	58.927
31		**Ergebnis der internen Leistungsbeziehungen**	**113.000**	**-6.200**	**58.927**
32		**Jahresergebnis nach internen Leistungsbeziehungen**	**83.750**	**47.150**	**-102.584**

Muster 10 zu § 4 Abs. 4

Teilfinanzhaushalt
Produktgruppe 1172 Abfallwirtschaft

Stadt Florstadt

Produktbereich	11	Ver- und Entsorgung
Produktgruppe	1172	Abfallwirtschaft

		Haushaltsansatz				Investitions- und Investitionsförderungs-maßnahmen	
Nr.	Bezeichnung	2026	Verpflichtungs-ermächtigungen	2025	Ergebnis des Jahres-abschlusses 2024	Gesamt-auszahlungs-bedarf	davon bisher bereitgestellt
1	2	3	4	5	6	7	8
	Einzahlungen aus Investitionstätigkeit						
20	+ Einz. aus Investitionszuweis. und -zuschüssen sowie aus Investitionsbeiträgen						
21	+ Einz. aus Abgängen von Vermögensgegenständen des Sachanlagevermögens und des immateriellen Anlagevermögens						
22	+ Einz. aus Abgängen von Vermögensgegenständen des Finanzanlagevermögens						
	Einzahlungen aus Finanzierungstätigkeit						
31	+ Einz. aus der Aufnahme v. Krediten und wirtschaftlich vergleichbaren Vorgängen für Investitionen						
	Summe						
	Auszahlungen aus Investitionstätigkeit						
24	- Ausz. für den Erwerb von Grundstücken und Gebäuden					-10.000	-10.000
25	- Ausz. für Baumaßnahmen						
26	- Ausz. für Investitionen in das sonstige Sachanlagevermögen und immaterielle Anlagevermögen davon: Ausz. aus gewährten Investitionszuweisungen und -zuschüssen						
27	- Ausz. für Investitionen in das Finanzanlagevermögen						
	Auszahlungen aus Finanzierungstätigkeit						
32	- Ausz. für die Tilgung von Krediten und wirtschaftlich vergleichbaren Vorgängen für Investitionen						
	Summe					**-10.000**	**-10.000**
	Saldo (Einzahlungen ./. Auszahlungen)					**-10.000**	**-10.000**

Investitionen
Produktgruppe 1172 Abfallwirtschaft

Stadt Florstadt

Nr. Bezeichnung	Ansatz 2026	Verpflichtungs-Ermächtigungen	Ansatz 2025	Jahres-ergebnis 2024	Finanzplan 2027	Finanzplan 2028 2029	Bish. bereitgest. Ges. Ein- Ausz.
1	2	3	4	5	6	7	8
I117201-01 Optimierung Wertstoffsammlung							-10.000,00 -3.471,68
24 24 Ausz.f.d.Erwerb v.Grundstücken u.Gebäuden							-10.000,00 -3.471,68
Gesamtsumme Auszahlungen							**-10.000,00** **-3.471,68**
Gesamtsumme Einzahlungen							
Gesamtsumme							**-10.000,00** **-3.471,68**

Muster 9 zu § 4 Abs. 3

Teilergebnishaushalt
Produkt 117201 Abfallwirtschaft

Stadt Florstadt

Produktbereich	11	Ver- und Entsorgung
Produktgruppe	1172	Abfallwirtschaft
Produkt	117201	Abfallwirtschaft

			Haushaltsansatz		
Nr.	Konten	Bezeichnung	2026	2025	Ergebnis des Jahresabschlusses 2024
1	2	3	4	5	6
		Ordentliche Erträge			
01	50	Privatrechtliche Leistungsentgelte	-15.000	-15.000	-32.991
02	51	Öffentlich-rechtliche Leistungsentgelte	-761.000	-761.000	-742.514
03	548-549	Kostenersatzleistungen und -erstattungen			-31
04	52	Bestandsveränderungen und aktivierte Eigenleistungen			
05	55	Steuern und steuerähnliche Erträge einschl. Erträge aus gesetzlichen Umlagen			
06	547	Erträge aus Transferleistungen			
07	540-543	Erträge aus Zuweisungen und Zuschüssen für lfd. Zwecke und allgemeine Umlagen			
08	546	Erträge aus der Auflösung von Sonderposten aus Investitionszuweisungen, -zuschüssen und Investitionsbeiträgen			-32.393
09	53	Sonstige ordentliche Erträge	-5.250	-5.250	-6.653
10		**Summe der ordentlichen Erträge (Nr. 1 bis 9)**	**-781.250**	**-781.250**	**-814.582**
		Ordentliche Aufwendungen			
11	62, 63, 640-643, 647-649, 65	Personalaufwendungen	40.500	48.000	9.638
12	644-646	Versorgungsaufwendungen	2.800	3.300	616
13	60, 61, 67-69	Aufwendungen für Sach- und Dienstleistungen	707.700	782.600	640.602
14	66	Abschreibungen	500	200	175
15	71	Aufwendungen für Zuweisungen und Zuschüsse sowie besondere Finanzaufwendungen			
16	73	Steueraufwendungen einschl. Aufwendungen aus gesetzlichen Umlageverpflichtungen			
17	72	Transferaufwendungen			
18	70, 74, 76	Sonstige ordentliche Aufwendungen	500	500	2.037
19		**Summe der ordentlichen Aufwendungen (Nr. 11 bis 18)**	**752.000**	**834.600**	**653.069**
20		**Verwaltungsergebnis (Nr. 10 ./. Nr. 19)**	**-29.250**	**53.350**	**-161.513**
21	56, 57	Finanzerträge			
22	77	Finanzaufwendungen			
23		**Finanzergebnis (Nr. 21 bis Nr. 22)**			
24		**Ordentliches Ergebnis (Verwaltungsergebnis und Finanzergebnis Nr. 20 und Nr. 23)**	**-29.250**	**53.350**	**-161.513**
25	59	Außerordentliche Erträge			
26	79	Außerordentliche Aufwendungen			2
27		**Außerordentliches Ergebnis (Nr. 25 ./. Nr. 26)**			**2**
28		**Jahresergebnis vor internen Leistungsbeziehungen (ordentliches Ergebnis und außerordentliches Ergebnis Nr. 24 und Nr. 27)**	**-29.250**	**53.350**	**-161.511**
29		Erlöse der internen Leistungsbeziehungen	-19.000	-19.000	
30		Kosten der internen Leistungsbeziehungen	132.000	12.800	58.927
31		**Ergebnis der internen Leistungsbeziehungen**	**113.000**	**-6.200**	**58.927**
32		**Jahresergebnis nach internen Leistungsbeziehungen**	**83.750**	**47.150**	**-102.584**

Muster 10 zu § 4 Abs. 4

Teilfinanzhaushalt
Produkt 117201 Abfallwirtschaft

Stadt Florstadt

Produktbereich	11	Ver- und Entsorgung
Produktgruppe	1172	Abfallwirtschaft
Produkt	117201	Abfallwirtschaft

		Haushaltsansatz				Investitions- und Investitionsförderungs-maßnahmen	
Nr.	Bezeichnung	2026	Verpflichtungs-ermächtigungen	2025	Ergebnis des Jahres-abschlusses 2024	Gesamt-auszahlungs-bedarf	davon bisher bereitgestellt
1	2	3	4	5	6	7	8
	Einzahlungen aus Investitionstätigkeit						
20	+ Einz. aus Investitionszuweis. und -zuschüssen sowie aus Investitionsbeiträgen						
21	+ Einz. aus Abgängen von Vermögensgegenständen des Sachanlagevermögens und des immateriellen Anlagevermögens						
22	+ Einz. aus Abgängen von Vermögensgegenständen des Finanzanlagevermögens						
	Einzahlungen aus Finanzierungstätigkeit						
31	+ Einz. aus der Aufnahme v. Krediten und wirtschaftlich vergleichbaren Vorgängen für Investitionen						
	Summe						
	Auszahlungen aus Investitionstätigkeit						
24	- Ausz. für den Erwerb von Grundstücken und Gebäuden					-10.000	-10.000
25	- Ausz. für Baumaßnahmen						
26	- Ausz. für Investitionen in das sonstige Sachanlagevermögen und immaterielle Anlagevermögen davon: Ausz. aus gewährten Investitionszuweisungen und -zuschüssen						
27	- Ausz. für Investitionen in das Finanzanlagevermögen						
	Auszahlungen aus Finanzierungstätigkeit						
32	- Ausz. für die Tilgung von Krediten und wirtschaftlich vergleichbaren Vorgängen für Investitionen						
	Summe					**-10.000**	**-10.000**
	Saldo (Einzahlungen ./. Auszahlungen)					**-10.000**	**-10.000**

Investitionen
Produkt 117201 Abfallwirtschaft

Stadt Florstadt

Nr. Bezeichnung	Ansatz 2026	Verpflichtungs-Ermächtigungen	Ansatz 2025	Jahres-ergebnis 2024	Finanzplan 2027	Finanzplan 2028 2029	Bish. bereitgest. Ges. Ein- Ausz.
1	2	3	4	5	6	7	8
I117201-01 Optimierung Wertstoffsammlung							-10.000,00 -3.471,68
24 24 Ausz.f.d.Erwerb v.Grundstücken u.Gebäuden							-10.000,00 -3.471,68
Gesamtsumme Auszahlungen							**-10.000,00** **-3.471,68**
Gesamtsumme Einzahlungen							
Gesamtsumme							**-10.000,00** **-3.471,68**

Muster 9 zu § 4 Abs. 3

Teilergebnishaushalt
Produktgruppe 1181 Wasserversorgung

Stadt Florstadt

Produktbereich	11	Ver- und Entsorgung
Produktgruppe	1181	Wasserversorgung

			Haushaltsansatz		
Nr.	Konten	Bezeichnung	2026	2025	Ergebnis des Jahresabschlusses 2024
1	2	3	4	5	6
		Ordentliche Erträge			
01	50	Privatrechtliche Leistungsentgelte			
02	51	Öffentlich-rechtliche Leistungsentgelte	-610.000	-600.000	-595.094
03	548-549	Kostenersatzleistungen und -erstattungen	-60.500	-66.500	-126.763
04	52	Bestandsveränderungen und aktivierte Eigenleistungen			
05	55	Steuern und steuerähnliche Erträge einschl. Erträge aus gesetzlichen Umlagen			
06	547	Erträge aus Transferleistungen			
07	540-543	Erträge aus Zuweisungen und Zuschüssen für lfd. Zwecke und allgemeine Umlagen			
08	546	Erträge aus der Auflösung von Sonderposten aus Investitionszuweisungen, -zuschüssen und Investitionsbeiträgen	-27.100	-26.600	-100.338
09	53	Sonstige ordentliche Erträge	-5.000	-5.000	-16.235
10		**Summe der ordentlichen Erträge (Nr. 1 bis 9)**	**-702.600**	**-698.100**	**-838.431**
		Ordentliche Aufwendungen			
11	62, 63, 640-643, 647-649, 65	Personalaufwendungen	152.100	224.650	167.523
12	644-646	Versorgungsaufwendungen	9.600	14.200	9.904
13	60, 61, 67-69	Aufwendungen für Sach- und Dienstleistungen	655.350	644.100	719.011
14	66	Abschreibungen	89.900	86.900	86.614
15	71	Aufwendungen für Zuweisungen und Zuschüsse sowie besondere Finanzaufwendungen	3.000	3.000	2.912
16	73	Steueraufwendungen einschl. Aufwendungen aus gesetzlichen Umlageverpflichtungen			
17	72	Transferaufwendungen			
18	70, 74, 76	Sonstige ordentliche Aufwendungen	300	350	176
19		**Summe der ordentlichen Aufwendungen (Nr. 11 bis 18)**	**910.250**	**973.200**	**986.140**
20		**Verwaltungsergebnis (Nr. 10 ./. Nr. 19)**	**207.650**	**275.100**	**147.709**
21	56, 57	Finanzerträge			
22	77	Finanzaufwendungen			
23		**Finanzergebnis (Nr. 21 bis Nr. 22)**			
24		**Ordentliches Ergebnis (Verwaltungsergebnis und Finanzergebnis Nr. 20 und Nr. 23)**	**207.650**	**275.100**	**147.709**
25	59	Außerordentliche Erträge			
26	79	Außerordentliche Aufwendungen			
27		**Außerordentliches Ergebnis (Nr. 25 ./. Nr. 26)**			
28		**Jahresergebnis vor internen Leistungsbeziehungen (ordentliches Ergebnis und außerordentliches Ergebnis Nr. 24 und Nr. 27)**	**207.650**	**275.100**	**147.709**
29		Erlöse der internen Leistungsbeziehungen	-7.650	-7.650	
30		Kosten der internen Leistungsbeziehungen	145.650	25.850	225.065
31		**Ergebnis der internen Leistungsbeziehungen**	**138.000**	**18.200**	**225.065**
32		**Jahresergebnis nach internen Leistungsbeziehungen**	**345.650**	**293.300**	**372.774**

Muster 10 zu § 4 Abs. 4

Teilfinanzhaushalt
Produktgruppe 1181 Wasserversorgung

Stadt Florstadt

Produktbereich 11 Ver- und Entsorgung
Produktgruppe 1181 Wasserversorgung

		Haushaltsansatz				Investitions- und Investitionsförderungs-maßnahmen	
Nr.	Bezeichnung	2026	Verpflichtungs-ermächtigungen	2025	Ergebnis des Jahres-abschlusses 2024	Gesamt-auszahlungs-bedarf	davon bisher bereitgestellt
1	2	3	4	5	6	7	8
	Einzahlungen aus Investitionstätigkeit						
20	+ Einz. aus Investitionszuweis. und -zuschüssen sowie aus Investitionsbeiträgen	80.000			13.992		
21	+ Einz. aus Abgängen von Vermögensgegenständen des Sachanlagevermögens und des immateriellen Anlagevermögens						
22	+ Einz. aus Abgängen von Vermögensgegenständen des Finanzanlagevermögens						
	Einzahlungen aus Finanzierungstätigkeit						
31	+ Einz. aus der Aufnahme v. Krediten und wirtschaftlich vergleichbaren Vorgängen für Investitionen						
	Summe	**80.000**			**13.992**		
	Auszahlungen aus Investitionstätigkeit						
24	- Ausz. für den Erwerb von Grundstücken und Gebäuden					-1.661.000	-1.661.000
	(Verpflichtungsermächtigungen)					(-475.000)	
25	- Ausz. für Baumaßnahmen	-977.500		-550.000	-218.553	-3.040.000	-2.087.500
26	- Ausz. für Investitionen in das sonstige Sachanlagevermögen und immaterielle Anlagevermögen	-26.500		-20.000	-24.636	-305.500	-245.500
	davon: Ausz. aus gewährten Investitionszuweisungen und -zuschüssen					-40.000	-40.000
27	- Ausz. für Investitionen in das Finanzanlagevermögen						
	Auszahlungen aus Finanzierungstätigkeit						
32	- Ausz. für die Tilgung von Krediten und wirtschaftlich vergleichbaren Vorgängen für Investitionen						
	Summe	**-1.004.000**		**-570.000**	**-243.189**	**-5.006.500**	**-3.994.000**
	(Verpflichtungsermächtigungen)					**(-475.000)**	
	Saldo (Einzahlungen ./. Auszahlungen)	**-924.000**		**-570.000**	**-229.197**	**-5.006.500**	**-3.994.000**
	(Verpflichtungsermächtigungen)					**(-475.000)**	

Investitionen
Produktgruppe 1181 Wasserversorgung

Stadt Florstadt

Nr. Bezeichnung	Ansatz 2026	Verpflichtungs-Ermächtigungen	Ansatz 2025	Jahres-ergebnis 2024	Finanzplan 2027	Finanzplan 2028 2029	Bish. bereitgest. Ges. Ein- Ausz.
1	2	3	4	5	6	7	8
I118101-00 Wasserbeitrag Allgemein							11.775,61
08 8 Sonst.ord.Einz.u.sonst.a.ordentl.Einz.							554,36
20 20 Einz.a.Inv.zuw.u.-zusch.s.a.Inv.beitr.							11.221,25
I118101-01 Wasserleit.Lauterbacher Str. Ni.Mo.							-311.000,00 -177.299,26
17 17 Sonst.ord.Ausz.u.sonst.außerordendliche Ausz,							-28.308,28
24 24 Ausz.f.d.Erwerb v.Grundstücken u.Gebäuden							-311.000,00 -36.440,23
25 25 Auszahlungen für Baumaßnahmen							-112.550,75
I118101-02 Wasserprojekt Florstadt							-19.862,27
17 17 Sonst.ord.Ausz.u.sonst.außerordendliche Ausz,							-3.034,79
24 24 Ausz.f.d.Erwerb v.Grundstücken u.Gebäuden							-16.827,48
I118101-04 Neue Hausanschlüsse Wasserversorgung				-2.168,49			-20.446,77
17 17 Sonst.ord.Ausz.u.sonst.außerordendliche Ausz,							-464,16
20 20 Einz.a.Inv.zuw.u.-zusch.s.a.Inv.beitr.				10.432,08			14.559,35
25 25 Auszahlungen für Baumaßnahmen				-2.168,49			-19.982,61
I118101-05 Erwerb v.bewegl.Sachen Wasservers.	-20.000,00		-20.000,00	-24.635,76	-20.000,00	-20.000,00 -20.000,00	-139.000,00 -112.237,55
17 17 Sonst.ord.Ausz.u.sonst.außerordendliche Ausz,							-2.446,65
26 26 Ausz.f.Invest.i.d.sonst.Sachanl.vermögen	-20.000,00		-20.000,00	-24.635,76	-20.000,00	-20.000,00 -20.000,00	-139.000,00 -109.790,90
I118101-06 Hochbehälter N.-Florstadt,Tür u.Zaun							-10.000,00 -7.799,42
17 17 Sonst.ord.Ausz.u.sonst.außerordendliche Ausz,							-1.245,28
24 24 Ausz.f.d.Erwerb v.Grundstücken u.Gebäuden							-10.000,00 -6.554,14
I118101-07 OVAG-Zuleitung Wasservers.N.-Flo.							-400.000,00
24 24 Ausz.f.d.Erwerb v.Grundstücken u.Gebäuden							-300.000,00
25 25 Auszahlungen für Baumaßnahmen							-100.000,00
I118101-08 Wasservers.Siedlungsstr. N.-Florstadt	80.000,00			-200.663,86			-105.000,00 -218.678,96
20 20 Einz.a.Inv.zuw.u.-zusch.s.a.Inv.beitr.	80.000,00						80.000,00
25 25 Auszahlungen für Baumaßnahmen				-200.663,86			-185.000,00 -218.678,96
I118101-09 Wasserversorg.Ludwigstr. N.-Florstadt							-90.000,00 -109.500,00
17 17 Sonst.ord.Ausz.u.sonst.außerordendliche Ausz,							-17.483,20
24 24 Ausz.f.d.Erwerb v.Grundstücken u.Gebäuden							-90.000,00
25 25 Auszahlungen für Baumaßnahmen							-92.016,80
I118101-13 Wasserleitungen im ST Leidhecken							-210.000,00 -223.020,69
17 17 Sonst.ord.Ausz.u.sonst.außerordendliche Ausz,							-35.608,36
24 24 Ausz.f.d.Erwerb v.Grundstücken u.Gebäuden							-210.000,00 -187.412,33

Investitionen
Produktgruppe 1181 Wasserversorgung

Stadt Florstadt

Nr. Bezeichnung	Ansatz 2026	Verpflichtungs-Ermächtigungen	Ansatz 2025	Jahres-ergebnis 2024	Finanzplan 2027	Finanzplan 2028 2029	Bish. bereitgest. Ges. Ein- Ausz.
1	2	3	4	5	6	7	8
I118101-14 Wasserversorg.Bedarfsentw.-pl.FFW							-40.000,00
24 24 Ausz.f.d.Erwerb v.Grundstücken u.Gebäuden							-40.000,00
I118101-15 Invest.Förd.v. Entsiegelungsmaßn.							-40.000,00 -19.475,91
17 17 Sonst.ord.Ausz.u.sonst.außerordendliche Ausz,							-199,27
26 26 Ausz.f.Invest.i.d.sonst.Sachanl.vermögen							-40.000,00 -19.276,64
I118101-16 Wasserhausanschlüsse/beiträge allgem.							6.000,00 119.087,65
08 8 Sonst.ord.Einz.u.sonst.a.ordentl.Einz.							7.790,78
20 20 Einz.a.Inv.zuw.u.-zusch.s.a.Inv.beitr.							6.000,00 111.296,87
I118101-17 Wasserleit.Altenstädter-Str. N-Florstadt							-130.000,00 -83.060,63
17 17 Sonst.ord.Ausz.u.sonst.außerordendliche Ausz,							-13.261,79
24 24 Ausz.f.d.Erwerb v.Grundstücken u.Gebäuden							-130.000,00 -69.798,84
I118101-18 Sanierung Sauerbrunnen							-40.000,00 -42.830,98
17 17 Sonst.ord.Ausz.u.sonst.außerordendliche Ausz,							-6.838,55
24 24 Ausz.f.d.Erwerb v.Grundstücken u.Gebäuden							-40.000,00
25 25 Auszahlungen für Baumaßnahmen							-35.992,43
I118101-19 Wasserhausanschlüsse allgem.							-159.897,14
17 17 Sonst.ord.Ausz.u.sonst.außerordendliche Ausz,							-25.529,80
24 24 Ausz.f.d.Erwerb v.Grundstücken u.Gebäuden							-134.367,34
I118101-20 Ludwigstr. N.-Florstadt HA (21)				3.560,06			-60.000,00 -12.465,28
17 17 Sonst.ord.Ausz.u.sonst.außerordendliche Ausz,							-7.572,87
20 20 Einz.a.Inv.zuw.u.-zusch.s.a.Inv.beitr.				3.560,06			34.964,77
24 24 Ausz.f.d.Erwerb v.Grundstücken u.Gebäuden							-60.000,00 -4.201,68
25 25 Auszahlungen für Baumaßnahmen							-35.655,50
I118101-21 Ludwigstr. N.-Florstadt HA Einn.(20)							60.000,00
20 20 Einz.a.Inv.zuw.u.-zusch.s.a.Inv.beitr.							60.000,00
I118101-22 Wasser.HA Lauterb.Str. N-Mock (23)							-45.000,00 -35.364,84
17 17 Sonst.ord.Ausz.u.sonst.außerordendliche Ausz,							-5.646,49
24 24 Ausz.f.d.Erwerb v.Grundstücken u.Gebäuden							-45.000,00
25 25 Auszahlungen für Baumaßnahmen							-29.718,35
I118101-23 WasserHA Lauterb.Str.N-Mock E (22)							45.000,00 37.352,60
08 8 Sonst.ord.Einz.u.sonst.a.ordentl.Einz.							2.443,63
20 20 Einz.a.Inv.zuw.u.-zusch.s.a.Inv.beitr.							45.000,00 34.908,97
I118101-24 Schloßhof Staden Ern.Hauptleitung							-10.000,00

Investitionen
Produktgruppe 1181 Wasserversorgung

Stadt Florstadt

Nr. Bezeichnung	Ansatz 2026	Verpflichtungs-Ermächtigungen	Ansatz 2025	Jahres-ergebnis 2024	Finanzplan 2027	Finanzplan 2028 2029	Bish. bereitgest. Ges. Ein- Ausz.
1	2	3	4	5	6	7	8
24 24 Ausz.f.d.Erwerb v.Grundstücken u.Gebäuden							-10.000,00
I118101-25 Schloßhof Staden HA (26)							-3.000,00
24 24 Ausz.f.d.Erwerb v.Grundstücken u.Gebäuden							-3.000,00
I118101-26 Schloßhof Staden HA Einnah.(25)							3.000,00
20 20 Einz.a.Inv.zuw.u.-zusch.s.a.Inv.beitr.							3.000,00
I118101-27 Wasservers. Allgem. Fernwirkanlage							-140.000,00 -104.103,49
17 17 Sonst.ord.Ausz.u.sonst.außerordendliche Ausz,							-14.367,89
24 24 Ausz.f.d.Erwerb v.Grundstücken u.Gebäuden							-120.000,00 -5.175,00
25 25 Auszahlungen für Baumaßnahmen							-70.445,48
26 26 Ausz.f.Invest.i.d.sonst.Sachanl.vermögen							-20.000,00 -14.115,12
I118101-28 Siedlungsstr.N.-Florst., HA (29)							-15.000,00
20 20 Einz.a.Inv.zuw.u.-zusch.s.a.Inv.beitr.							60.000,00
25 25 Auszahlungen für Baumaßnahmen							-75.000,00
I118101-30 Hanauer Straße Stammheim							-120.000,00
24 24 Ausz.f.d.Erwerb v.Grundstücken u.Gebäuden							-120.000,00
I118101-31 Hanauer Str. Stammheim, HA (32)							-72.000,00
24 24 Ausz.f.d.Erwerb v.Grundstücken u.Gebäuden							-72.000,00
I118101-32 Hanauer Str.Stammh. Einn. HA (31)							72.000,00
20 20 Einz.a.Inv.zuw.u.-zusch.s.a.Inv.beitr.							72.000,00
I118101-35 Brunnen Stammh.Weedgasse (36)				-15.720,17			-60.000,00 -70.355,15
17 17 Sonst.ord.Ausz.u.sonst.außerordendliche Ausz,							-157,15
20 20 Einz.a.Inv.zuw.u.-zusch.s.a.Inv.beitr.							55.464,00
24 24 Ausz.f.d.Erwerb v.Grundstücken u.Gebäuden							-60.000,00
25 25 Auszahlungen für Baumaßnahmen				-15.720,17			-125.662,00
I118101-36 Brunnen Stammh.Weedgasse (35)							35.300,00
20 20 Einz.a.Inv.zuw.u.-zusch.s.a.Inv.beitr.							35.300,00
I118101-37 Schloßstr.Stammheim Wasservers.							-20.000,00 16.043,81
08 8 Sonst.ord.Einz.u.sonst.a.ordentl.Einz.							1.049,65
20 20 Einz.a.Inv.zuw.u.-zusch.s.a.Inv.beitr.							14.994,16
24 24 Ausz.f.d.Erwerb v.Grundstücken u.Gebäuden							-20.000,00
I118101-38 Schloßstr.Stammheim Wasser HA							
20 20 Einz.a.Inv.zuw.u.-zusch.s.a.Inv.beitr.							20.000,00
24 24 Ausz.f.d.Erwerb v.Grundstücken u.Gebäuden							-20.000,00
I118101-39 Ersatzbesch. Rohrmeisterfahrzeug							-40.000,00 -39.670,83

Investitionen
Produktgruppe 1181 Wasserversorgung

Stadt Florstadt

Nr. Bezeichnung	Ansatz 2026	Verpflichtungs-Ermächtigungen	Ansatz 2025	Jahres-ergebnis 2024	Finanzplan 2027	Finanzplan 2028 2029	Bish. bereitgest. Ges. Ein- Ausz.
1	2	3	4	5	6	7	8
17 17 Sonst.ord.Ausz.u.sonst.außerordendliche Ausz,							-6.334,00
26 26 Ausz.f.Invest.i.d.sonst.Sachanl.vermögen							-40.000,00 -33.336,83
I118101-40 HA Goldbachstraße N-Mockstadt							146,07
08 8 Sonst.ord.Einz.u.sonst.a.ordentl.Einz.							630,57
17 17 Sonst.ord.Ausz.u.sonst.außerordendliche Ausz,							-2.089,45
20 20 Einz.a.Inv.zuw.u.-zusch.s.a.Inv.beitr.							20.000,00 14.664,02
25 25 Auszahlungen für Baumaßnahmen							-20.000,00 -13.059,07
I118101-41 WVL Hainstr. N.-Florstadt						-20.000,00 -140.000,00	
25 25 Auszahlungen für Baumaßnahmen						-20.000,00 -140.000,00	
I118101-42 HA Hainstraße N.-Florstadt					-80.000,00		
25 25 Auszahlungen für Baumaßnahmen					-80.000,00		
I118101-43 WVL Parkstraße (Schloß) Staden							-25.000,00
25 25 Auszahlungen für Baumaßnahmen							-25.000,00
I118101-44 WVL Wiederaufbaustr. Ni.-Florstadt	-10.000,00				-40.000,00		-10.000,00
25 25 Auszahlungen für Baumaßnahmen	-10.000,00				-40.000,00		-10.000,00
I118101-45 HA Wiederaufbaustr. Ni.-Florstadt					-15.000,00		-5.000,00
20 20 Einz.a.Inv.zuw.u.-zusch.s.a.Inv.beitr.						15.000,00	
25 25 Auszahlungen für Baumaßnahmen					-15.000,00		-5.000,00
I118101-46 OVAG-Zuleitung Wasser Ni.-Flo	-400.000,00		-500.000,00				-1.050.000,00 -50.311,18
25 25 Auszahlungen für Baumaßnahmen	-400.000,00		-500.000,00				-1.050.000,00 -50.311,18
I118101-47 WVL Ortsdurchfahrt Nieder-Florstadt	-300.000,00		-50.000,00				-350.000,00 -149.495,80
25 25 Auszahlungen für Baumaßnahmen	-300.000,00		-50.000,00				-350.000,00 -149.495,80
I118101-48 HA Ortsdurchfahrt Nieder-Florstadt	-200.000,00				200.000,00		-200.000,00 -3.292,14
20 20 Einz.a.Inv.zuw.u.-zusch.s.a.Inv.beitr.					200.000,00		
25 25 Auszahlungen für Baumaßnahmen	-200.000,00						-200.000,00 -3.292,14
I118101-51 Hochbehälter	-30.000,00						-30.000,00 -1.837,50
25 25 Auszahlungen für Baumaßnahmen	-30.000,00						-30.000,00 -1.837,50
I118101-52 WVL Absch. Bundesstr. Nieder-Mockstadt					-30.000,00	-275.000,00	
25 25 Auszahlungen für Baumaßnahmen					-30.000,00	-275.000,00	
I118101-53 HA Abschn. Bundesstr. Nieder-Mockstadt						-50.000,00 50.000,00	
20 20 Einz.a.Inv.zuw.u.-zusch.s.a.Inv.beitr.						50.000,00	
25 25 Auszahlungen für Baumaßnahmen						-50.000,00	
I118101-54 PKW - Wasserwarte	-70.000,00						-70.000,00 -55.464,11
26 26 Ausz.f.Invest.i.d.sonst.Sachanl.vermögen							-55.464,11

Investitionen
Produktgruppe 1181 Wasserversorgung

Stadt Florstadt

Nr. Bezeichnung	Ansatz 2026	Verpflichtungs-Ermächtigungen	Ansatz 2025	Jahres-ergebnis 2024	Finanzplan 2027	Finanzplan 2028 2029	Bish. bereitgest. Ges. Ein- Ausz.
1	2	3	4	5	6	7	8
I118101-55 Schieberdrehgerät	-6.500,00						-6.500,00 -5.464,55
25 25 Auszahlungen für Baumaßnahmen							-5.464,55
26 26 Ausz.f.Invest.i.d.sonst.Sachanl.vermögen	-6.500,00						-6.500,00
I118101-56 Wasserleit. Fußhain NiFlo	-37.500,00				-225.000,00		-37.500,00
25 25 Auszahlungen für Baumaßnahmen	-37.500,00				-225.000,00		-37.500,00
I118101-57 HAS Wasserleit. Fußhain NiFlo					-37.500,00	37.500,00	
20 20 Einz.a.Inv.zuw.u.-zusch.s.a.Inv.beitr.						37.500,00	
25 25 Auszahlungen für Baumaßnahmen					-37.500,00		
I118101-58 Zuleitung Stammheim					-40.000,00		
25 25 Auszahlungen für Baumaßnahmen					-40.000,00		
I136901-06 Sanierung Brücke Messeplatz/Faulgasse							-4.684,00
25 25 Auszahlungen für Baumaßnahmen							-4.684,00
Gesamtsumme Auszahlungen	**-1.074.000,00**		**-570.000,00**	**-243.188,28**	**-487.500,00**	**-365.000,00** **-160.000,00**	**-4.064.000,00** **-1.832.195,74**
Gesamtsumme Einzahlungen	**80.000,00**			**3.560,06**	**200.000,00**	**37.500,00** **50.000,00**	**401.300,00** **289.983,03**
Gesamtsumme	**-994.000,00**		**-570.000,00**	**-239.628,22**	**-287.500,00**	**-327.500,00** **-110.000,00**	**-3.662.700,00** **-1.542.212,71**

Muster 9 zu § 4 Abs. 3

Teilergebnishaushalt
Produkt 118101 Wasserversorgung

Stadt Florstadt

Produktbereich	11	Ver- und Entsorgung
Produktgruppe	1181	Wasserversorgung
Produkt	118101	Wasserversorgung

			Haushaltsansatz		
Nr.	Konten	Bezeichnung	2026	2025	Ergebnis des Jahresabschlusses 2024
1	2	3	4	5	6
		Ordentliche Erträge			
01	50	Privatrechtliche Leistungsentgelte			
02	51	Öffentlich-rechtliche Leistungsentgelte	-610.000	-600.000	-595.094
03	548-549	Kostenersatzleistungen und -erstattungen	-60.500	-66.500	-126.763
04	52	Bestandsveränderungen und aktivierte Eigenleistungen			
05	55	Steuern und steuerähnliche Erträge einschl. Erträge aus gesetzlichen Umlagen			
06	547	Erträge aus Transferleistungen			
07	540-543	Erträge aus Zuweisungen und Zuschüssen für lfd. Zwecke und allgemeine Umlagen			
08	546	Erträge aus der Auflösung von Sonderposten aus Investitionszuweisungen, -zuschüssen und Investitionsbeiträgen	-27.100	-26.600	-100.338
09	53	Sonstige ordentliche Erträge	-5.000	-5.000	-16.235
10		**Summe der ordentlichen Erträge (Nr. 1 bis 9)**	**-702.600**	**-698.100**	**-838.431**
		Ordentliche Aufwendungen			
11	62, 63, 640-643, 647-649, 65	Personalaufwendungen	152.100	224.650	167.523
12	644-646	Versorgungsaufwendungen	9.600	14.200	9.904
13	60, 61, 67-69	Aufwendungen für Sach- und Dienstleistungen	655.350	644.100	719.011
14	66	Abschreibungen	89.900	86.900	86.614
15	71	Aufwendungen für Zuweisungen und Zuschüsse sowie besondere Finanzaufwendungen	3.000	3.000	2.912
16	73	Steueraufwendungen einschl. Aufwendungen aus gesetzlichen Umlageverpflichtungen			
17	72	Transferaufwendungen			
18	70, 74, 76	Sonstige ordentliche Aufwendungen	300	350	176
19		**Summe der ordentlichen Aufwendungen (Nr. 11 bis 18)**	**910.250**	**973.200**	**986.140**
20		**Verwaltungsergebnis (Nr. 10 ./. Nr. 19)**	**207.650**	**275.100**	**147.709**
21	56, 57	Finanzerträge			
22	77	Finanzaufwendungen			
23		**Finanzergebnis (Nr. 21 bis Nr. 22)**			
24		**Ordentliches Ergebnis (Verwaltungsergebnis und Finanzergebnis Nr. 20 und Nr. 23)**	**207.650**	**275.100**	**147.709**
25	59	Außerordentliche Erträge			
26	79	Außerordentliche Aufwendungen			
27		**Außerordentliches Ergebnis (Nr. 25 ./. Nr. 26)**			
28		**Jahresergebnis vor internen Leistungsbeziehungen (ordentliches Ergebnis und außerordentliches Ergebnis Nr. 24 und Nr. 27)**	**207.650**	**275.100**	**147.709**
29		Erlöse der internen Leistungsbeziehungen	-7.650	-7.650	
30		Kosten der internen Leistungsbeziehungen	145.650	25.850	225.065
31		**Ergebnis der internen Leistungsbeziehungen**	**138.000**	**18.200**	**225.065**
32		**Jahresergebnis nach internen Leistungsbeziehungen**	**345.650**	**293.300**	**372.774**

Muster 10 zu § 4 Abs. 4

Teilfinanzhaushalt
Produkt 118101 Wasserversorgung

Stadt Florstadt

Produktbereich	11	Ver- und Entsorgung
Produktgruppe	1181	Wasserversorgung
Produkt	118101	Wasserversorgung

		Haushaltsansatz				Investitions- und Investitionsförderungs-maßnahmen	
Nr.	Bezeichnung	2026	Verpflichtungs-ermächtigungen	2025	Ergebnis des Jahres-abschlusses 2024	Gesamt-auszahlungs-bedarf	davon bisher bereitgestellt
1	2	3	4	5	6	7	8
	Einzahlungen aus Investitionstätigkeit						
20	+ Einz. aus Investitionszuweis. und -zuschüssen sowie aus Investitionsbeiträgen	80.000			13.992		
21	+ Einz. aus Abgängen von Vermögensgegenständen des Sachanlagevermögens und des immateriellen Anlagevermögens						
22	+ Einz. aus Abgängen von Vermögensgegenständen des Finanzanlagevermögens						
	Einzahlungen aus Finanzierungstätigkeit						
31	+ Einz. aus der Aufnahme v. Krediten und wirtschaftlich vergleichbaren Vorgängen für Investitionen						
	Summe	**80.000**			**13.992**		
	Auszahlungen aus Investitionstätigkeit						
24	- Ausz. für den Erwerb von Grundstücken und Gebäuden					-1.661.000	-1.661.000
	(Verpflichtungsermächtigungen)					(-475.000)	
25	- Ausz. für Baumaßnahmen	-977.500		-550.000	-218.553	-3.040.000	-2.087.500
26	- Ausz. für Investitionen in das sonstige Sachanlagevermögen und immaterielle Anlagevermögen	-26.500		-20.000	-24.636	-305.500	-245.500
	davon: Ausz. aus gewährten Investitionszuweisungen und -zuschüssen					-40.000	-40.000
27	- Ausz. für Investitionen in das Finanzanlagevermögen						
	Auszahlungen aus Finanzierungstätigkeit						
32	- Ausz. für die Tilgung von Krediten und wirtschaftlich vergleichbaren Vorgängen für Investitionen						
	Summe	**-1.004.000**		**-570.000**	**-243.189**	**-5.006.500**	**-3.994.000**
	(Verpflichtungsermächtigungen)					**(-475.000)**	
	Saldo (Einzahlungen ./. Auszahlungen)	**-924.000**		**-570.000**	**-229.197**	**-5.006.500**	**-3.994.000**
	(Verpflichtungsermächtigungen)					**(-475.000)**	

Investitionen
Produkt 118101 Wasserversorgung

Stadt Florstadt

Nr. Bezeichnung	Ansatz 2026	Verpflichtungs-Ermächtigungen	Ansatz 2025	Jahres-ergebnis 2024	Finanzplan 2027	Finanzplan 2028 2029	Bish. bereitgest. Ges. Ein- Ausz.
1	2	3	4	5	6	7	8
I118101-00 Wasserbeitrag Allgemein							11.775,61
08 8 Sonst.ord.Einz.u.sonst.a.ordentl.Einz.							554,36
20 20 Einz.a.Inv.zuw.u.-zusch.s.a.Inv.beitr.							11.221,25
I118101-01 Wasserleit.Lauterbacher Str. Ni.Mo.							-311.000,00 -177.299,26
17 17 Sonst.ord.Ausz.u.sonst.außerordendliche Ausz,							-28.308,28
24 24 Ausz.f.d.Erwerb v.Grundstücken u.Gebäuden							-311.000,00 -36.440,23
25 25 Auszahlungen für Baumaßnahmen							-112.550,75
I118101-02 Wasserprojekt Florstadt							-19.862,27
17 17 Sonst.ord.Ausz.u.sonst.außerordendliche Ausz,							-3.034,79
24 24 Ausz.f.d.Erwerb v.Grundstücken u.Gebäuden							-16.827,48
I118101-04 Neue Hausanschlüsse Wasserversorgung				-2.168,49			-20.446,77
17 17 Sonst.ord.Ausz.u.sonst.außerordendliche Ausz,							-464,16
20 20 Einz.a.Inv.zuw.u.-zusch.s.a.Inv.beitr.				10.432,08			14.559,35
25 25 Auszahlungen für Baumaßnahmen				-2.168,49			-19.982,61
I118101-05 Erwerb v.bewegl.Sachen Wasservers.	-20.000,00		-20.000,00	-24.635,76	-20.000,00	-20.000,00 -20.000,00	-139.000,00 -112.237,55
17 17 Sonst.ord.Ausz.u.sonst.außerordendliche Ausz,							-2.446,65
26 26 Ausz.f.Invest.i.d.sonst.Sachanl.vermögen	-20.000,00		-20.000,00	-24.635,76	-20.000,00	-20.000,00 -20.000,00	-139.000,00 -109.790,90
I118101-06 Hochbehälter N.-Florstadt,Tür u.Zaun							-10.000,00 -7.799,42
17 17 Sonst.ord.Ausz.u.sonst.außerordendliche Ausz,							-1.245,28
24 24 Ausz.f.d.Erwerb v.Grundstücken u.Gebäuden							-10.000,00 -6.554,14
I118101-07 OVAG-Zuleitung Wasservers.N.-Flo.							-400.000,00
24 24 Ausz.f.d.Erwerb v.Grundstücken u.Gebäuden							-300.000,00
25 25 Auszahlungen für Baumaßnahmen							-100.000,00
I118101-08 Wasservers.Siedlungsstr. N.-Florstadt	80.000,00			-200.663,86			-105.000,00 -218.678,96
20 20 Einz.a.Inv.zuw.u.-zusch.s.a.Inv.beitr.	80.000,00						80.000,00
25 25 Auszahlungen für Baumaßnahmen				-200.663,86			-185.000,00 -218.678,96
I118101-09 Wasserversorg.Ludwigstr. N.-Florstadt							-90.000,00 -109.500,00
17 17 Sonst.ord.Ausz.u.sonst.außerordendliche Ausz,							-17.483,20
24 24 Ausz.f.d.Erwerb v.Grundstücken u.Gebäuden							-90.000,00
25 25 Auszahlungen für Baumaßnahmen							-92.016,80
I118101-13 Wasserleitungen im ST Leidhecken							-210.000,00 -223.020,69
17 17 Sonst.ord.Ausz.u.sonst.außerordendliche Ausz,							-35.608,36
24 24 Ausz.f.d.Erwerb v.Grundstücken u.Gebäuden							-210.000,00 -187.412,33

Investitionen
Produkt 118101 Wasserversorgung

Stadt Florstadt

Nr. Bezeichnung	Ansatz 2026	Verpflichtungs-Ermächtigungen	Ansatz 2025	Jahres-ergebnis 2024	Finanzplan 2027	Finanzplan 2028 2029	Bish. bereitgest. Ges. Ein- Ausz.
1	2	3	4	5	6	7	8
I118101-14 Wasserversorg.Bedarfsentw.-pl.FFW							-40.000,00
24 24 Ausz.f.d.Erwerb v.Grundstücken u.Gebäuden							-40.000,00
I118101-15 Invest.Förd.v. Entsiegelungsmaßn.							-40.000,00 -19.475,91
17 17 Sonst.ord.Ausz.u.sonst.außerordendliche Ausz,							-199,27
26 26 Ausz.f.Invest.i.d.sonst.Sachanl.vermögen							-40.000,00 -19.276,64
I118101-16 Wasserhausanschlüsse/beiträge allgem.							6.000,00 119.087,65
08 8 Sonst.ord.Einz.u.sonst.a.ordentl.Einz.							7.790,78
20 20 Einz.a.Inv.zuw.u.-zusch.s.a.Inv.beitr.							6.000,00 111.296,87
I118101-17 Wasserleit.Altenstädter-Str. N-Florstadt							-130.000,00 -83.060,63
17 17 Sonst.ord.Ausz.u.sonst.außerordendliche Ausz,							-13.261,79
24 24 Ausz.f.d.Erwerb v.Grundstücken u.Gebäuden							-130.000,00 -69.798,84
I118101-18 Sanierung Sauerbrunnen							-40.000,00 -42.830,98
17 17 Sonst.ord.Ausz.u.sonst.außerordendliche Ausz,							-6.838,55
24 24 Ausz.f.d.Erwerb v.Grundstücken u.Gebäuden							-40.000,00
25 25 Auszahlungen für Baumaßnahmen							-35.992,43
I118101-19 Wasserhausanschlüsse allgem.							-159.897,14
17 17 Sonst.ord.Ausz.u.sonst.außerordendliche Ausz,							-25.529,80
24 24 Ausz.f.d.Erwerb v.Grundstücken u.Gebäuden							-134.367,34
I118101-20 Ludwigstr. N.-Florstadt HA (21)				3.560,06			-60.000,00 -12.465,28
17 17 Sonst.ord.Ausz.u.sonst.außerordendliche Ausz,							-7.572,87
20 20 Einz.a.Inv.zuw.u.-zusch.s.a.Inv.beitr.				3.560,06			34.964,77
24 24 Ausz.f.d.Erwerb v.Grundstücken u.Gebäuden							-60.000,00 -4.201,68
25 25 Auszahlungen für Baumaßnahmen							-35.655,50
I118101-21 Ludwigstr. N.-Florstadt HA Einn.(20)							60.000,00
20 20 Einz.a.Inv.zuw.u.-zusch.s.a.Inv.beitr.							60.000,00
I118101-22 Wasser.HA Lauterb.Str. N-Mock (23)							-45.000,00 -35.364,84
17 17 Sonst.ord.Ausz.u.sonst.außerordendliche Ausz,							-5.646,49
24 24 Ausz.f.d.Erwerb v.Grundstücken u.Gebäuden							-45.000,00
25 25 Auszahlungen für Baumaßnahmen							-29.718,35
I118101-23 WasserHA Lauterb.Str.N-Mock E (22)							45.000,00 37.352,60
08 8 Sonst.ord.Einz.u.sonst.a.ordentl.Einz.							2.443,63
20 20 Einz.a.Inv.zuw.u.-zusch.s.a.Inv.beitr.							45.000,00 34.908,97
I118101-24 Schloßhof Staden Ern.Hauptleitung							-10.000,00

Investitionen
Produkt 118101 Wasserversorgung

Stadt Florstadt

Nr. Bezeichnung	Ansatz 2026	Verpflichtungs-Ermächtigungen	Ansatz 2025	Jahres-ergebnis 2024	Finanzplan 2027	Finanzplan 2028 2029	Bish. bereitgest. Ges. Ein- Ausz.
1	2	3	4	5	6	7	8
24 24 Ausz.f.d.Erwerb v.Grundstücken u.Gebäuden							-10.000,00
I118101-25 Schloßhof Staden HA (26)							-3.000,00
24 24 Ausz.f.d.Erwerb v.Grundstücken u.Gebäuden							-3.000,00
I118101-26 Schloßhof Staden HA Einnah.(25)							3.000,00
20 20 Einz.a.Inv.zuw.u.-zusch.s.a.Inv.beitr.							3.000,00
I118101-27 Wasservers. Allgem. Fernwirkanlage							-140.000,00 -104.103,49
17 17 Sonst.ord.Ausz.u.sonst.außerordendliche Ausz,							-14.367,89
24 24 Ausz.f.d.Erwerb v.Grundstücken u.Gebäuden							-120.000,00 -5.175,00
25 25 Auszahlungen für Baumaßnahmen							-70.445,48
26 26 Ausz.f.Invest.i.d.sonst.Sachanl.vermögen							-20.000,00 -14.115,12
I118101-28 Siedlungsstr.N.-Florst., HA (29)							-15.000,00
20 20 Einz.a.Inv.zuw.u.-zusch.s.a.Inv.beitr.							60.000,00
25 25 Auszahlungen für Baumaßnahmen							-75.000,00
I118101-30 Hanauer Straße Stammheim							-120.000,00
24 24 Ausz.f.d.Erwerb v.Grundstücken u.Gebäuden							-120.000,00
I118101-31 Hanauer Str. Stammheim, HA (32)							-72.000,00
24 24 Ausz.f.d.Erwerb v.Grundstücken u.Gebäuden							-72.000,00
I118101-32 Hanauer Str.Stammh. Einn. HA (31)							72.000,00
20 20 Einz.a.Inv.zuw.u.-zusch.s.a.Inv.beitr.							72.000,00
I118101-35 Brunnen Stammh.Weedgasse (36)				-15.720,17			-60.000,00 -70.355,15
17 17 Sonst.ord.Ausz.u.sonst.außerordendliche Ausz,							-157,15
20 20 Einz.a.Inv.zuw.u.-zusch.s.a.Inv.beitr.							55.464,00
24 24 Ausz.f.d.Erwerb v.Grundstücken u.Gebäuden							-60.000,00
25 25 Auszahlungen für Baumaßnahmen				-15.720,17			-125.662,00
I118101-36 Brunnen Stammh.Weedgasse (35)							35.300,00
20 20 Einz.a.Inv.zuw.u.-zusch.s.a.Inv.beitr.							35.300,00
I118101-37 Schloßstr.Stammheim Wasservers.							-20.000,00 16.043,81
08 8 Sonst.ord.Einz.u.sonst.a.ordentl.Einz.							1.049,65
20 20 Einz.a.Inv.zuw.u.-zusch.s.a.Inv.beitr.							14.994,16
24 24 Ausz.f.d.Erwerb v.Grundstücken u.Gebäuden							-20.000,00
I118101-38 Schloßstr.Stammheim Wasser HA							
20 20 Einz.a.Inv.zuw.u.-zusch.s.a.Inv.beitr.							20.000,00
24 24 Ausz.f.d.Erwerb v.Grundstücken u.Gebäuden							-20.000,00
I118101-39 Ersatzbesch. Rohrmeisterfahrzeug							-40.000,00 -39.670,83

Investitionen
Produkt 118101 Wasserversorgung

Stadt Florstadt

Nr. Bezeichnung	Ansatz 2026	Verpflichtungs-Ermächtigungen	Ansatz 2025	Jahres-ergebnis 2024	Finanzplan 2027	Finanzplan 2028 2029	Bish. bereitgest. Ges. Ein- Ausz.
1	2	3	4	5	6	7	8
17 17 Sonst.ord.Ausz.u.sonst.außerordendliche Ausz,							-6.334,00
26 26 Ausz.f.Invest.i.d.sonst.Sachanl.vermögen							-40.000,00 -33.336,83
I118101-40 HA Goldbachstraße N-Mockstadt							146,07
08 8 Sonst.ord.Einz.u.sonst.a.ordentl.Einz.							630,57
17 17 Sonst.ord.Ausz.u.sonst.außerordendliche Ausz,							-2.089,45
20 20 Einz.a.Inv.zuw.u.-zusch.s.a.Inv.beitr.							20.000,00 14.664,02
25 25 Auszahlungen für Baumaßnahmen							-20.000,00 -13.059,07
I118101-41 WVL Hainstr. N.-Florstadt						-20.000,00 -140.000,00	
25 25 Auszahlungen für Baumaßnahmen						-20.000,00 -140.000,00	
I118101-42 HA Hainstraße N.-Florstadt					-80.000,00		
25 25 Auszahlungen für Baumaßnahmen					-80.000,00		
I118101-43 WVL Parkstraße (Schloß) Staden							-25.000,00
25 25 Auszahlungen für Baumaßnahmen							-25.000,00
I118101-44 WVL Wiederaufbaustr. Ni.-Florstadt	-10.000,00				-40.000,00		-10.000,00
25 25 Auszahlungen für Baumaßnahmen	-10.000,00				-40.000,00		-10.000,00
I118101-45 HA Wiederaufbaustr. Ni.-Florstadt					-15.000,00		-5.000,00
20 20 Einz.a.Inv.zuw.u.-zusch.s.a.Inv.beitr.						15.000,00	
25 25 Auszahlungen für Baumaßnahmen					-15.000,00		-5.000,00
I118101-46 OVAG-Zuleitung Wasser Ni.-Flo	-400.000,00		-500.000,00				-1.050.000,00 -50.311,18
25 25 Auszahlungen für Baumaßnahmen	-400.000,00		-500.000,00				-1.050.000,00 -50.311,18
I118101-47 WVL Ortsdurchfahrt Nieder-Florstadt	-300.000,00		-50.000,00				-350.000,00 -149.495,80
25 25 Auszahlungen für Baumaßnahmen	-300.000,00		-50.000,00				-350.000,00 -149.495,80
I118101-48 HA Ortsdurchfahrt Nieder-Florstadt	-200.000,00				200.000,00		-200.000,00 -3.292,14
20 20 Einz.a.Inv.zuw.u.-zusch.s.a.Inv.beitr.					200.000,00		
25 25 Auszahlungen für Baumaßnahmen	-200.000,00						-200.000,00 -3.292,14
I118101-51 Hochbehälter	-30.000,00						-30.000,00 -1.837,50
25 25 Auszahlungen für Baumaßnahmen	-30.000,00						-30.000,00 -1.837,50
I118101-52 WVL Absch. Bundesstr. Nieder-Mockstadt					-30.000,00	-275.000,00	
25 25 Auszahlungen für Baumaßnahmen					-30.000,00	-275.000,00	
I118101-53 HA Abschn. Bundesstr. Nieder-Mockstadt						-50.000,00 50.000,00	
20 20 Einz.a.Inv.zuw.u.-zusch.s.a.Inv.beitr.						50.000,00	
25 25 Auszahlungen für Baumaßnahmen						-50.000,00	
I118101-54 PKW - Wasserwarte	-70.000,00						-70.000,00 -55.464,11
26 26 Ausz.f.Invest.i.d.sonst.Sachanl.vermögen							-55.464,11

Investitionen
Produkt 118101 Wasserversorgung

Stadt Florstadt

Nr. Bezeichnung	Ansatz 2026	Verpflichtungs-Ermächtigungen	Ansatz 2025	Jahres-ergebnis 2024	Finanzplan 2027	Finanzplan 2028 2029	Bish. bereitgest. Ges. Ein- Ausz.
1	2	3	4	5	6	7	8
I118101-55 Schieberdrehgerät	-6.500,00						-6.500,00 -5.464,55
25 25 Auszahlungen für Baumaßnahmen							-5.464,55
26 26 Ausz.f.Invest.i.d.sonst.Sachanl.vermögen	-6.500,00						-6.500,00
I118101-56 Wasserleit. Fußhain NiFlo	-37.500,00				-225.000,00		-37.500,00
25 25 Auszahlungen für Baumaßnahmen	-37.500,00				-225.000,00		-37.500,00
I118101-57 HAS Wasserleit. Fußhain NiFlo					-37.500,00	37.500,00	
20 20 Einz.a.Inv.zuw.u.-zusch.s.a.Inv.beitr.						37.500,00	
25 25 Auszahlungen für Baumaßnahmen					-37.500,00		
I118101-58 Zuleitung Stammheim					-40.000,00		
25 25 Auszahlungen für Baumaßnahmen					-40.000,00		
I136901-06 Sanierung Brücke Messeplatz/Faulgasse							-4.684,00
25 25 Auszahlungen für Baumaßnahmen							-4.684,00
Gesamtsumme Auszahlungen	**-1.074.000,00**		**-570.000,00**	**-243.188,28**	**-487.500,00**	**-365.000,00** **-160.000,00**	**-4.064.000,00** **-1.832.195,74**
Gesamtsumme Einzahlungen	**80.000,00**			**3.560,06**	**200.000,00**	**37.500,00** **50.000,00**	**401.300,00** **289.983,03**
Gesamtsumme	**-994.000,00**		**-570.000,00**	**-239.628,22**	**-287.500,00**	**-327.500,00** **-110.000,00**	**-3.662.700,00** **-1.542.212,71**

Muster 9 zu § 4 Abs. 3

Teilergebnishaushalt
Produktgruppe 1182 Stromversorgung

Stadt Florstadt

Produktbereich	11	Ver- und Entsorgung
Produktgruppe	1182	Stromversorgung

			Haushaltsansatz		
Nr.	Konten	Bezeichnung	2026	2025	Ergebnis des Jahresabschlusses 2024
1	2	3	4	5	6
		Ordentliche Erträge			
01	50	Privatrechtliche Leistungsentgelte	-500		
02	51	Öffentlich-rechtliche Leistungsentgelte			
03	548-549	Kostenersatzleistungen und -erstattungen			
04	52	Bestandsveränderungen und aktivierte Eigenleistungen			
05	55	Steuern und steuerähnliche Erträge einschl. Erträge aus gesetzlichen Umlagen			
06	547	Erträge aus Transferleistungen			
07	540-543	Erträge aus Zuweisungen und Zuschüssen für lfd. Zwecke und allgemeine Umlagen			
08	546	Erträge aus der Auflösung von Sonderposten aus Investitionszuweisungen, -zuschüssen und Investitionsbeiträgen			-2.444
09	53	Sonstige ordentliche Erträge			
10		**Summe der ordentlichen Erträge (Nr. 1 bis 9)**	**-500**		**-2.444**
		Ordentliche Aufwendungen			
11	62, 63, 640-643, 647-649, 65	Personalaufwendungen			
12	644-646	Versorgungsaufwendungen			
13	60, 61, 67-69	Aufwendungen für Sach- und Dienstleistungen	400		
14	66	Abschreibungen			3.648
15	71	Aufwendungen für Zuweisungen und Zuschüsse sowie besondere Finanzaufwendungen			
16	73	Steueraufwendungen einschl. Aufwendungen aus gesetzlichen Umlageverpflichtungen			
17	72	Transferaufwendungen			
18	70, 74, 76	Sonstige ordentliche Aufwendungen			
19		**Summe der ordentlichen Aufwendungen (Nr. 11 bis 18)**	**400**		**3.648**
20		**Verwaltungsergebnis (Nr. 10 ./. Nr. 19)**	**-100**		**1.204**
21	56, 57	Finanzerträge			
22	77	Finanzaufwendungen			
23		**Finanzergebnis (Nr. 21 bis Nr. 22)**			
24		**Ordentliches Ergebnis (Verwaltungsergebnis und Finanzergebnis Nr. 20 und Nr. 23)**	**-100**		**1.204**
25	59	Außerordentliche Erträge			
26	79	Außerordentliche Aufwendungen			
27		**Außerordentliches Ergebnis (Nr. 25 ./. Nr. 26)**			
28		**Jahresergebnis vor internen Leistungsbeziehungen (ordentliches Ergebnis und außerordentliches Ergebnis Nr. 24 und Nr. 27)**	**-100**		**1.204**
29		Erlöse der internen Leistungsbeziehungen			
30		Kosten der internen Leistungsbeziehungen			631
31		**Ergebnis der internen Leistungsbeziehungen**			**631**
32		**Jahresergebnis nach internen Leistungsbeziehungen**	**-100**		**1.835**

Muster 10 zu § 4 Abs. 4

Teilfinanzhaushalt
Produktgruppe 1182 Stromversorgung

Stadt Florstadt

Produktbereich	11	Ver- und Entsorgung
Produktgruppe	1182	Stromversorgung

		Haushaltsansatz				Investitions- und Investitionsförderungs-maßnahmen	
Nr.	Bezeichnung	2026	Verpflichtungs-ermächtigungen	2025	Ergebnis des Jahres-abschlusses 2024	Gesamt-auszahlungs-bedarf	davon bisher bereitgestellt
1	2	3	4	5	6	7	8
	Einzahlungen aus Investitionstätigkeit						
20	+ Einz. aus Investitionszuweis. und -zuschüssen sowie aus Investitionsbeiträgen						
21	+ Einz. aus Abgängen von Vermögensgegenständen des Sachanlagevermögens und des immateriellen Anlagevermögens						
22	+ Einz. aus Abgängen von Vermögensgegenständen des Finanzanlagevermögens						
	Einzahlungen aus Finanzierungstätigkeit						
31	+ Einz. aus der Aufnahme v. Krediten und wirtschaftlich vergleichbaren Vorgängen für Investitionen						
	Summe						
	Auszahlungen aus Investitionstätigkeit						
24	- Ausz. für den Erwerb von Grundstücken und Gebäuden					-8.200	-8.200
25	- Ausz. für Baumaßnahmen						
26	- Ausz. für Investitionen in das sonstige Sachanlagevermögen und immaterielle Anlagevermögen davon: Ausz. aus gewährten Investitionszuweisungen und -zuschüssen						
27	- Ausz. für Investitionen in das Finanzanlagevermögen						
	Auszahlungen aus Finanzierungstätigkeit						
32	- Ausz. für die Tilgung von Krediten und wirtschaftlich vergleichbaren Vorgängen für Investitionen						
	Summe					**-8.200**	**-8.200**
	Saldo (Einzahlungen ./. Auszahlungen)					**-8.200**	**-8.200**

Investitionen
Produktgruppe 1182 Stromversorgung

Stadt Florstadt

Nr. Bezeichnung	Ansatz 2026	Verpflichtungs-Ermächtigungen	Ansatz 2025	Jahres-ergebnis 2024	Finanzplan 2027	Finanzplan 2028 2029	Bish. bereitgest. Ges. Ein- Ausz.
1	2	3	4	5	6	7	8
I118201-01 Stromladesäule (02)							-8.200,00 -1.713,40
20 20 Einz.a.Inv.zuw.u.-zusch.s.a.Inv.beitr.							7.142,86
24 24 Ausz.f.d.Erwerb v.Grundstücken u.Gebäuden							-8.200,00 -8.856,26
I118201-02 Stromladesäule Zuschuss (01)							5.740,00
20 20 Einz.a.Inv.zuw.u.-zusch.s.a.Inv.beitr.							5.740,00
Gesamtsumme Auszahlungen							**-8.200,00** **-8.856,26**
Gesamtsumme Einzahlungen							**5.740,00** **7.142,86**
Gesamtsumme							**-2.460,00** **-1.713,40**

Muster 9 zu § 4 Abs. 3

Teilergebnishaushalt
Produkt 118201 Stromversorgung

Stadt Florstadt

Produktbereich	11	Ver- und Entsorgung
Produktgruppe	1182	Stromversorgung
Produkt	118201	Stromversorgung

			Haushaltsansatz		
Nr.	Konten	Bezeichnung	2026	2025	Ergebnis des Jahresabschlusses 2024
1	2	3	4	5	6
		Ordentliche Erträge			
01	50	Privatrechtliche Leistungsentgelte	-500		
02	51	Öffentlich-rechtliche Leistungsentgelte			
03	548-549	Kostenersatzleistungen und -erstattungen			
04	52	Bestandsveränderungen und aktivierte Eigenleistungen			
05	55	Steuern und steuerähnliche Erträge einschl. Erträge aus gesetzlichen Umlagen			
06	547	Erträge aus Transferleistungen			
07	540-543	Erträge aus Zuweisungen und Zuschüssen für lfd. Zwecke und allgemeine Umlagen			
08	546	Erträge aus der Auflösung von Sonderposten aus Investitionszuweisungen, -zuschüssen und Investitionsbeiträgen			-2.444
09	53	Sonstige ordentliche Erträge			
10		**Summe der ordentlichen Erträge (Nr. 1 bis 9)**	**-500**		**-2.444**
		Ordentliche Aufwendungen			
11	62, 63, 640-643, 647-649, 65	Personalaufwendungen			
12	644-646	Versorgungsaufwendungen			
13	60, 61, 67-69	Aufwendungen für Sach- und Dienstleistungen	400		
14	66	Abschreibungen			3.648
15	71	Aufwendungen für Zuweisungen und Zuschüsse sowie besondere Finanzaufwendungen			
16	73	Steueraufwendungen einschl. Aufwendungen aus gesetzlichen Umlageverpflichtungen			
17	72	Transferaufwendungen			
18	70, 74, 76	Sonstige ordentliche Aufwendungen			
19		**Summe der ordentlichen Aufwendungen (Nr. 11 bis 18)**	**400**		**3.648**
20		**Verwaltungsergebnis (Nr. 10 ./. Nr. 19)**	**-100**		**1.204**
21	56, 57	Finanzerträge			
22	77	Finanzaufwendungen			
23		**Finanzergebnis (Nr. 21 bis Nr. 22)**			
24		**Ordentliches Ergebnis (Verwaltungsergebnis und Finanzergebnis Nr. 20 und Nr. 23)**	**-100**		**1.204**
25	59	Außerordentliche Erträge			
26	79	Außerordentliche Aufwendungen			
27		**Außerordentliches Ergebnis (Nr. 25 ./. Nr. 26)**			
28		**Jahresergebnis vor internen Leistungsbeziehungen (ordentliches Ergebnis und außerordentliches Ergebnis Nr. 24 und Nr. 27)**	**-100**		**1.204**
29		Erlöse der internen Leistungsbeziehungen			
30		Kosten der internen Leistungsbeziehungen			631
31		**Ergebnis der internen Leistungsbeziehungen**			**631**
32		**Jahresergebnis nach internen Leistungsbeziehungen**	**-100**		**1.835**

Muster 10 zu § 4 Abs. 4

Teilfinanzhaushalt
Produkt 118201 Stromversorgung

Stadt Florstadt

Produktbereich	11	Ver- und Entsorgung
Produktgruppe	1182	Stromversorgung
Produkt	118201	Stromversorgung

		Haushaltsansatz				Investitions- und Investitionsförderungs-maßnahmen	
Nr.	Bezeichnung	2026	Verpflichtungs-ermächtigungen	2025	Ergebnis des Jahres-abschlusses 2024	Gesamt-auszahlungs-bedarf	davon bisher bereitgestellt
1	2	3	4	5	6	7	8
	Einzahlungen aus Investitionstätigkeit						
20	+ Einz. aus Investitionszuweis. und -zuschüssen sowie aus Investitionsbeiträgen						
21	+ Einz. aus Abgängen von Vermögensgegenständen des Sachanlagevermögens und des immateriellen Anlagevermögens						
22	+ Einz. aus Abgängen von Vermögensgegenständen des Finanzanlagevermögens						
	Einzahlungen aus Finanzierungstätigkeit						
31	+ Einz. aus der Aufnahme v. Krediten und wirtschaftlich vergleichbaren Vorgängen für Investitionen						
	Summe						
	Auszahlungen aus Investitionstätigkeit						
24	- Ausz. für den Erwerb von Grundstücken und Gebäuden					-8.200	-8.200
25	- Ausz. für Baumaßnahmen						
26	- Ausz. für Investitionen in das sonstige Sachanlagevermögen und immaterielle Anlagevermögen davon: Ausz. aus gewährten Investitionszuweisungen und -zuschüssen						
27	- Ausz. für Investitionen in das Finanzanlagevermögen						
	Auszahlungen aus Finanzierungstätigkeit						
32	- Ausz. für die Tilgung von Krediten und wirtschaftlich vergleichbaren Vorgängen für Investitionen						
	Summe					**-8.200**	**-8.200**
	Saldo (Einzahlungen ./. Auszahlungen)					**-8.200**	**-8.200**

Investitionen
Produkt 118201 Stromversorgung

Stadt Florstadt

Nr. Bezeichnung	Ansatz 2026	Verpflichtungs-Ermächtigungen	Ansatz 2025	Jahres-ergebnis 2024	Finanzplan 2027	Finanzplan 2028 2029	Bish. bereitgest. Ges. Ein- Ausz.
1	2	3	4	5	6	7	8
I118201-01 Stromladesäule (02)							-8.200,00 -1.713,40
20 20 Einz.a.Inv.zuw.u.-zusch.s.a.Inv.beitr.							7.142,86
24 24 Ausz.f.d.Erwerb v.Grundstücken u.Gebäuden							-8.200,00 -8.856,26
I118201-02 Stromladesäule Zuschuss (01)							5.740,00
20 20 Einz.a.Inv.zuw.u.-zusch.s.a.Inv.beitr.							5.740,00
Gesamtsumme Auszahlungen							**-8.200,00** **-8.856,26**
Gesamtsumme Einzahlungen							**5.740,00** **7.142,86**
Gesamtsumme							**-2.460,00** **-1.713,40**

Muster 9 zu § 4 Abs. 3

Teilergebnishaushalt
Produktbereich 12 Verkehrsflächen und -anlagen/ÖPNV

Stadt Florstadt

Produktbereich 12 Verkehrsflächen und -anlagen/ÖPNV

			Haushaltsansatz		
Nr.	Konten	Bezeichnung	2026	2025	Ergebnis des Jahresabschlusses 2024
1	2	3	4	5	6
		Ordentliche Erträge			
01	50	Privatrechtliche Leistungsentgelte			
02	51	Öffentlich-rechtliche Leistungsentgelte			
03	548-549	Kostenersatzleistungen und -erstattungen			-4.285
04	52	Bestandsveränderungen und aktivierte Eigenleistungen			
05	55	Steuern und steuerähnliche Erträge einschl. Erträge aus gesetzlichen Umlagen			
06	547	Erträge aus Transferleistungen			
07	540-543	Erträge aus Zuweisungen und Zuschüssen für lfd. Zwecke und allgemeine Umlagen			
08	546	Erträge aus der Auflösung von Sonderposten aus Investitionszuweisungen, -zuschüssen und Investitionsbeiträgen	-99.350	-99.350	-112.114
09	53	Sonstige ordentliche Erträge			-20.981
10		**Summe der ordentlichen Erträge (Nr. 1 bis 9)**	**-99.350**	**-99.350**	**-137.380**
		Ordentliche Aufwendungen			
11	62, 63, 640-643, 647-649, 65	Personalaufwendungen			
12	644-646	Versorgungsaufwendungen			
13	60, 61, 67-69	Aufwendungen für Sach- und Dienstleistungen	475.950	447.500	480.042
14	66	Abschreibungen	227.050	207.100	209.033
15	71	Aufwendungen für Zuweisungen und Zuschüsse sowie besondere Finanzaufwendungen			
16	73	Steueraufwendungen einschl. Aufwendungen aus gesetzlichen Umlageverpflichtungen			
17	72	Transferaufwendungen			
18	70, 74, 76	Sonstige ordentliche Aufwendungen			
19		**Summe der ordentlichen Aufwendungen (Nr. 11 bis 18)**	**703.000**	**654.600**	**689.075**
20		**Verwaltungsergebnis (Nr. 10 ./. Nr. 19)**	**603.650**	**555.250**	**551.695**
21	56, 57	Finanzerträge			
22	77	Finanzaufwendungen			
23		**Finanzergebnis (Nr. 21 bis Nr. 22)**			
24		**Ordentliches Ergebnis (Verwaltungsergebnis und Finanzergebnis Nr. 20 und Nr. 23)**	**603.650**	**555.250**	**551.695**
25	59	Außerordentliche Erträge			-3.938
26	79	Außerordentliche Aufwendungen			
27		**Außerordentliches Ergebnis (Nr. 25 ./. Nr. 26)**			**-3.938**
28		**Jahresergebnis vor internen Leistungsbeziehungen (ordentliches Ergebnis und außerordentliches Ergebnis Nr. 24 und Nr. 27)**	**603.650**	**555.250**	**547.757**
29		Erlöse der internen Leistungsbeziehungen			
30		Kosten der internen Leistungsbeziehungen	186.500	177.900	145.618
31		**Ergebnis der internen Leistungsbeziehungen**	**186.500**	**177.900**	**145.618**
32		**Jahresergebnis nach internen Leistungsbeziehungen**	**790.150**	**733.150**	**693.375**

Muster 10 zu § 4 Abs. 4

Teilfinanzhaushalt
Produktbereich 12 Verkehrsflächen und -anlagen/ÖPNV

Stadt Florstadt

Produktbereich 12 Verkehrsflächen und -anlagen/ÖPNV

		Haushaltsansatz				Investitions- und Investitionsförderungs-maßnahmen	
Nr.	Bezeichnung	2026	Verpflichtungs-ermächtigungen	2025	Ergebnis des Jahres-abschlusses 2024	Gesamt-auszahlungs-bedarf	davon bisher bereitgestellt
1	2	3	4	5	6	7	8
	Einzahlungen aus Investitionstätigkeit						
20	+ Einz. aus Investitionszuweis. und -zuschüssen sowie aus Investitionsbeiträgen	5.000		5.000	30.721		
21	+ Einz. aus Abgängen von Vermögensgegenständen des Sachanlagevermögens und des immateriellen Anlagevermögens						
22	+ Einz. aus Abgängen von Vermögensgegenständen des Finanzanlagevermögens						
	Einzahlungen aus Finanzierungstätigkeit						
31	+ Einz. aus der Aufnahme v. Krediten und wirtschaftlich vergleichbaren Vorgängen für Investitionen						
	Summe	**5.000**		**5.000**	**30.721**		
	Auszahlungen aus Investitionstätigkeit						
24	- Ausz. für den Erwerb von Grundstücken und Gebäuden (Verpflichtungsermächtigungen)					-4.070.000 (-590.000)	-4.070.000
25	- Ausz. für Baumaßnahmen	-131.500		-101.000	-403.534	-3.656.100	-2.333.100
26	- Ausz. für Investitionen in das sonstige Sachanlagevermögen und immaterielle Anlagevermögen davon: Ausz. aus gewährten Investitionszuweisungen und -zuschüssen	-25.000		-15.000		-457.000	-397.000
27	- Ausz. für Investitionen in das Finanzanlagevermögen						
	Auszahlungen aus Finanzierungstätigkeit						
32	- Ausz. für die Tilgung von Krediten und wirtschaftlich vergleichbaren Vorgängen für Investitionen						
	Summe **(Verpflichtungsermächtigungen)**	**-156.500**		**-116.000**	**-403.534**	**-8.183.100** **(-590.000)**	**-6.800.100**
	Saldo (Einzahlungen ./. Auszahlungen) **(Verpflichtungsermächtigungen)**	**-151.500**		**-111.000**	**-372.813**	**-8.183.100** **(-590.000)**	**-6.800.100**

Muster 9 zu § 4 Abs. 3

Teilergebnishaushalt
Produktgruppe 1263 Gemeindestraßen

Stadt Florstadt

Produktbereich	12	Verkehrsflächen und -anlagen/ÖPNV
Produktgruppe	1263	Gemeindestraßen

			Haushaltsansatz		
Nr.	Konten	Bezeichnung	2026	2025	Ergebnis des Jahresabschlusses 2024
1	2	3	4	5	6
		Ordentliche Erträge			
01	50	Privatrechtliche Leistungsentgelte			
02	51	Öffentlich-rechtliche Leistungsentgelte			
03	548-549	Kostenersatzleistungen und -erstattungen			-4.285
04	52	Bestandsveränderungen und aktivierte Eigenleistungen			
05	55	Steuern und steuerähnliche Erträge einschl. Erträge aus gesetzlichen Umlagen			
06	547	Erträge aus Transferleistungen			
07	540-543	Erträge aus Zuweisungen und Zuschüssen für lfd. Zwecke und allgemeine Umlagen			
08	546	Erträge aus der Auflösung von Sonderposten aus Investitionszuweisungen, -zuschüssen und Investitionsbeiträgen	-92.150	-92.150	-104.821
09	53	Sonstige ordentliche Erträge			-20.981
10		**Summe der ordentlichen Erträge (Nr. 1 bis 9)**	**-92.150**	**-92.150**	**-130.087**
		Ordentliche Aufwendungen			
11	62, 63, 640-643, 647-649, 65	Personalaufwendungen			
12	644-646	Versorgungsaufwendungen			
13	60, 61, 67-69	Aufwendungen für Sach- und Dienstleistungen	470.650	444.700	476.388
14	66	Abschreibungen	212.550	192.600	193.997
15	71	Aufwendungen für Zuweisungen und Zuschüsse sowie besondere Finanzaufwendungen			
16	73	Steueraufwendungen einschl. Aufwendungen aus gesetzlichen Umlageverpflichtungen			
17	72	Transferaufwendungen			
18	70, 74, 76	Sonstige ordentliche Aufwendungen			
19		**Summe der ordentlichen Aufwendungen (Nr. 11 bis 18)**	**683.200**	**637.300**	**670.385**
20		**Verwaltungsergebnis (Nr. 10 ./. Nr. 19)**	**591.050**	**545.150**	**540.298**
21	56, 57	Finanzerträge			
22	77	Finanzaufwendungen			
23		**Finanzergebnis (Nr. 21 bis Nr. 22)**			
24		**Ordentliches Ergebnis (Verwaltungsergebnis und Finanzergebnis Nr. 20 und Nr. 23)**	**591.050**	**545.150**	**540.298**
25	59	Außerordentliche Erträge			-3.938
26	79	Außerordentliche Aufwendungen			
27		**Außerordentliches Ergebnis (Nr. 25 ./. Nr. 26)**			**-3.938**
28		**Jahresergebnis vor internen Leistungsbeziehungen (ordentliches Ergebnis und außerordentliches Ergebnis Nr. 24 und Nr. 27)**	**591.050**	**545.150**	**536.360**
29		Erlöse der internen Leistungsbeziehungen			
30		Kosten der internen Leistungsbeziehungen	186.500	177.900	145.618
31		**Ergebnis der internen Leistungsbeziehungen**	**186.500**	**177.900**	**145.618**
32		**Jahresergebnis nach internen Leistungsbeziehungen**	**777.550**	**723.050**	**681.978**

Muster 10 zu § 4 Abs. 4

Teilfinanzhaushalt
Produktgruppe 1263 Gemeindestraßen

Stadt Florstadt

Produktbereich 12 Verkehrsflächen und -anlagen/ÖPNV
Produktgruppe 1263 Gemeindestraßen

		Haushaltsansatz				Investitions- und Investitionsförderungs-maßnahmen	
Nr.	Bezeichnung	2026	Verpflichtungs-ermächtigungen	2025	Ergebnis des Jahres-abschlusses 2024	Gesamt-auszahlungs-bedarf	davon bisher bereitgestellt
1	2	3	4	5	6	7	8
	Einzahlungen aus Investitionstätigkeit						
20	+ Einz. aus Investitionszuweis. und -zuschüssen sowie aus Investitionsbeiträgen	5.000		5.000	30.721		
21	+ Einz. aus Abgängen von Vermögensgegenständen des Sachanlagevermögens und des immateriellen Anlagevermögens						
22	+ Einz. aus Abgängen von Vermögensgegenständen des Finanzanlagevermögens						
	Einzahlungen aus Finanzierungstätigkeit						
31	+ Einz. aus der Aufnahme v. Krediten und wirtschaftlich vergleichbaren Vorgängen für Investitionen						
	Summe	**5.000**		**5.000**	**30.721**		
	Auszahlungen aus Investitionstätigkeit						
24	- Ausz. für den Erwerb von Grundstücken und Gebäuden (Verpflichtungsermächtigungen)					-3.825.000 (-590.000)	-3.825.000
25	- Ausz. für Baumaßnahmen	-131.500		-101.000	-403.534	-3.656.100	-2.333.100
26	- Ausz. für Investitionen in das sonstige Sachanlagevermögen und immaterielle Anlagevermögen davon: Ausz. aus gewährten Investitionszuweisungen und -zuschüssen	-25.000		-15.000		-449.000	-389.000
27	- Ausz. für Investitionen in das Finanzanlagevermögen						
	Auszahlungen aus Finanzierungstätigkeit						
32	- Ausz. für die Tilgung von Krediten und wirtschaftlich vergleichbaren Vorgängen für Investitionen						
	Summe **(Verpflichtungsermächtigungen)**	**-156.500**		**-116.000**	**-403.534**	**-7.930.100** **(-590.000)**	**-6.547.100**
	Saldo (Einzahlungen ./. Auszahlungen) **(Verpflichtungsermächtigungen)**	**-151.500**		**-111.000**	**-372.813**	**-7.930.100** **(-590.000)**	**-6.547.100**

Investitionen
Produktgruppe 1263 Gemeindestraßen

Stadt Florstadt

Nr. Bezeichnung	Ansatz 2026	Verpflichtungs-Ermächtigungen	Ansatz 2025	Jahres-ergebnis 2024	Finanzplan 2027	Finanzplan 2028 2029	Bish. bereitgest. Ges. Ein- Ausz.
1	2	3	4	5	6	7	8
I126301-00 Erschließungsbeiträge Allgemein							64.026,43
20 20 Einz.a.Inv.zuw.u.-zusch.s.a.Inv.beitr.							64.026,43
I126301-01 Ern. Bordsteine Lauterbacher Str.							-119.000,00 -120.781,60
24 24 Ausz.f.d.Erwerb v.Grundstücken u.Gebäuden							-119.000,00 -15.000,00
25 25 Auszahlungen für Baumaßnahmen							-105.781,60
I126301-02 Regionalparkprojekt Niddaradweg	-26.000,00		-26.000,00	-8.825,92	-26.000,00	-26.000,00 -26.000,00	-863.000,00 -534.627,84
24 24 Ausz.f.d.Erwerb v.Grundstücken u.Gebäuden							-579.000,00 -365.728,38
25 25 Auszahlungen für Baumaßnahmen	-26.000,00		-26.000,00	-8.825,92	-26.000,00	-26.000,00 -26.000,00	-284.000,00 -168.899,46
I126301-03 Erwerb v.bewegl.Sachen/Kleing.Straßen	-5.000,00		-5.000,00		-5.000,00	-5.000,00 -5.000,00	-104.000,00 -951,15
26 26 Ausz.f.Invest.i.d.sonst.Sachanl.vermögen	-5.000,00		-5.000,00		-5.000,00	-5.000,00 -5.000,00	-104.000,00 -951,15
I126301-04 Hainstr. N.-Flo.Grundh.Sanier. (05)							-490.000,00
24 24 Ausz.f.d.Erwerb v.Grundstücken u.Gebäuden							-490.000,00
I126301-05 Hainstraße Ni-Flo. Anliegerbeitr.(04)							125.000,00
20 20 Einz.a.Inv.zuw.u.-zusch.s.a.Inv.beitr.							125.000,00
I126301-06 Abschn.Wiederaufbaustr, N-Fl. (07)							-60.000,00
24 24 Ausz.f.d.Erwerb v.Grundstücken u.Gebäuden							-60.000,00
I126301-08 Siedlungsstr.N.-Flo.,grundh.San(41;66)				-338.133,10	400.000,00		-640.000,00 -804.752,12
20 20 Einz.a.Inv.zuw.u.-zusch.s.a.Inv.beitr.					400.000,00		300.000,00
24 24 Ausz.f.d.Erwerb v.Grundstücken u.Gebäuden							-20.000,00
25 25 Auszahlungen für Baumaßnahmen				-338.133,10			-920.000,00 -804.752,12
I126301-09 Straßenbau Ludwigstr.N.-Flo.(42;58;59)				30.721,05			-90.000,00 -337.752,84
20 20 Einz.a.Inv.zuw.u.-zusch.s.a.Inv.beitr.				30.721,05			240.000,00 184.617,06
24 24 Ausz.f.d.Erwerb v.Grundstücken u.Gebäuden							-330.000,00 -26.660,00
25 25 Auszahlungen für Baumaßnahmen							-495.709,90
I126301-10 Straßenbau vor dem Bauhof							-30.000,00 -30.375,35
24 24 Ausz.f.d.Erwerb v.Grundstücken u.Gebäuden							-30.000,00
25 25 Auszahlungen für Baumaßnahmen							-30.375,35
I126301-11 Straßenb.Nebenanl.OD Leidh. (12)							-320.000,00 -371.858,29
24 24 Ausz.f.d.Erwerb v.Grundstücken u.Gebäuden							-320.000,00 -371.858,29
I126301-12 Anliegerk.f.Nebenanl.OD Leidh. (13)							320.024,00 177.855,81
20 20 Einz.a.Inv.zuw.u.-zusch.s.a.Inv.beitr.							320.024,00 177.855,81
I126301-13 Zusch.Nebenanl.Straßen OD Leidh.(12)							129.000,00 123.000,00
20 20 Einz.a.Inv.zuw.u.-zusch.s.a.Inv.beitr.							129.000,00 123.000,00
I126301-15 Fahrbahnteiler Bingenhm.Str. Leidh.							-60.000,00 -68.080,38
24 24 Ausz.f.d.Erwerb v.Grundstücken u.Gebäuden							-60.000,00 -8.600,00

Investitionen
Produktgruppe 1263 Gemeindestraßen

Stadt Florstadt

Nr. Bezeichnung	Ansatz 2026	Verpflichtungs-Ermächtigungen	Ansatz 2025	Jahres-ergebnis 2024	Finanzplan 2027	Finanzplan 2028 2029	Bish. bereitgest. Ges. Ein- Ausz.
1	2	3	4	5	6	7	8
25 25 Auszahlungen für Baumaßnahmen							-59.480,38
I126301-18 Fahrbahnteiler Altenstädt.Str.N.-Florst.							-60.000,00
25 25 Auszahlungen für Baumaßnahmen							-60.000,00
I126301-19 Straßenb.Burggasse hint.Teil N.-F.(46)							-10.000,00
24 24 Ausz.f.d.Erwerb v.Grundstücken u.Gebäuden							-10.000,00
I126301-20 Parken/Mitnehmen Staden (21)							-7.000,00
24 24 Ausz.f.d.Erwerb v.Grundstücken u.Gebäuden							-7.000,00
I126301-21 Parken/Mitnehmen Staden Erst. (20)							7.000,00
20 20 Einz.a.Inv.zuw.u.-zusch.s.a.Inv.beitr.							7.000,00
I126301-22 Kellerstr.N-Mockst.Restb.Wand(56;60)	-8.000,00						-368.000,00 -13.918,45
24 24 Ausz.f.d.Erwerb v.Grundstücken u.Gebäuden							-350.000,00 -10.146,86
25 25 Auszahlungen für Baumaßnahmen	-8.000,00						-18.000,00 -3.771,59
I126301-24 Straßenb.Leimenkautenw.Staden (25)							-345.000,00 -352.753,98
12 12 Auszahlungen für Sach- und Dienstleistungen							-680,68
24 24 Ausz.f.d.Erwerb v.Grundstücken u.Gebäuden							-345.000,00 -352.073,30
I126301-25 Straßenbeitr.Leimenkautenweg (24)							300.000,00 172.502,24
20 20 Einz.a.Inv.zuw.u.-zusch.s.a.Inv.beitr.							300.000,00 172.502,24
I126301-26 Hainbachstr.Stammh.,Straße (45)							-60.000,00
24 24 Ausz.f.d.Erwerb v.Grundstücken u.Gebäuden							-60.000,00
I126301-27 Nebenanl.Hanauer Str.Stammh.(47;61)							-575.000,00
24 24 Ausz.f.d.Erwerb v.Grundstücken u.Gebäuden							-575.000,00
I126301-29 Straßenb.Schloßstraße Stammh.(51)							-10.000,00
24 24 Ausz.f.d.Erwerb v.Grundstücken u.Gebäuden							-10.000,00
I126301-32 Weiherstr.Stammh.,grundh.San.(40;65) alt							90.000,00
20 20 Einz.a.Inv.zuw.u.-zusch.s.a.Inv.beitr.							100.000,00
25 25 Auszahlungen für Baumaßnahmen							-10.000,00
I126301-33 Verkehrsberuhigung allgemein	-5.000,00		-5.000,00		-5.000,00	-5.000,00 -5.000,00	-95.000,00
24 24 Ausz.f.d.Erwerb v.Grundstücken u.Gebäuden							-55.000,00
25 25 Auszahlungen für Baumaßnahmen	-5.000,00		-5.000,00		-5.000,00	-5.000,00 -5.000,00	-40.000,00
I126301-34 Parkplatzbau aus Stellplatzablösung	-5.000,00		-5.000,00		-5.000,00	-5.000,00 -5.000,00	-95.000,00
24 24 Ausz.f.d.Erwerb v.Grundstücken u.Gebäuden							-55.000,00
25 25 Auszahlungen für Baumaßnahmen	-5.000,00		-5.000,00		-5.000,00	-5.000,00 -5.000,00	-40.000,00
I126301-35 Stellplatzablöse	5.000,00		5.000,00		5.000,00	5.000,00 5.000,00	179.000,00 71.600,00
20 20 Einz.a.Inv.zuw.u.-zusch.s.a.Inv.beitr.	5.000,00		5.000,00		5.000,00	5.000,00 5.000,00	179.000,00 71.600,00

Investitionen
Produktgruppe 1263 Gemeindestraßen

Stadt Florstadt

Nr. Bezeichnung	Ansatz 2026	Verpflichtungs-Ermächtigungen	Ansatz 2025	Jahres-ergebnis 2024	Finanzplan 2027	Finanzplan 2028 2029	Bish. bereitgest. Ges. Ein- Ausz.
1	2	3	4	5	6	7	8
I126301-36 Straßenb.Ortsumgeh.B 275 N-Mo(37)							-58.000,00 -29.000,00
24 24 Ausz.f.d.Erwerb v.Grundstücken u.Gebäuden							-58.000,00 -26.100,00
25 25 Auszahlungen für Baumaßnahmen							-2.900,00
I126301-37 Straße Ortsumgeh. Ni-Mo Zusch(36)							43.500,00
20 20 Einz.a.Inv.zuw.u.-zusch.s.a.Inv.beitr.							43.500,00
I126301-38 Barrierefreie Bordsteine	-25.000,00		-5.000,00		-5.000,00	-5.000,00 -5.000,00	-110.000,00 -11.981,47
24 24 Ausz.f.d.Erwerb v.Grundstücken u.Gebäuden							-50.000,00 -8.554,27
25 25 Auszahlungen für Baumaßnahmen	-25.000,00		-5.000,00		-5.000,00	-5.000,00 -5.000,00	-60.000,00 -3.427,20
I126301-47 Nebenanl.Hanauer Str. Anliegerk.(27)							68.000,00
20 20 Einz.a.Inv.zuw.u.-zusch.s.a.Inv.beitr.							70.000,00
24 24 Ausz.f.d.Erwerb v.Grundstücken u.Gebäuden							-2.000,00
I126301-52 Gießener Str Stammh. Anliegerkosten							11.942,51
20 20 Einz.a.Inv.zuw.u.-zusch.s.a.Inv.beitr.							11.942,51
I126301-53 Neuer Weg N.-Florstadt,eins.Gehweg					-50.000,00		-50.000,00
25 25 Auszahlungen für Baumaßnahmen					-50.000,00		-50.000,00
I126301-54 Ampelanl.Messepl. taktile Bodenplatte							-12.000,00 -6.000,00
24 24 Ausz.f.d.Erwerb v.Grundstücken u.Gebäuden							-12.000,00 -6.000,00
I126301-56 Straßenbeitr. Kellerstr.N.-Mockst.(22)							3.586,03
20 20 Einz.a.Inv.zuw.u.-zusch.s.a.Inv.beitr.							3.586,03
I126301-57 Pflasterweg "An der Kirche" Stammh.							-28.406,77
25 25 Auszahlungen für Baumaßnahmen							-28.406,77
I126301-60 Kellerstr. N.-Mock. I-Fonds-Darl. (22)							400.000,00 5.943,00
20 20 Einz.a.Inv.zuw.u.-zusch.s.a.Inv.beitr.							5.943,00
30 31 Einz.a.d.Aufn.v.Kred.u inn.Darl.u. wirtschaftl.							400.000,00
I126301-62 Querungshilfe Hanauer Str. Stammh.	-15.000,00				-35.000,00		-165.000,00
24 24 Ausz.f.d.Erwerb v.Grundstücken u.Gebäuden							-100.000,00
25 25 Auszahlungen für Baumaßnahmen	-15.000,00				-35.000,00		-65.000,00
I126301-63 Pflasterw.A.d.Kirche Stammh.Zusch.DE							17.500,00 16.873,00
20 20 Einz.a.Inv.zuw.u.-zusch.s.a.Inv.beitr.							17.500,00 16.873,00
I126301-68 Bürgerstraße Stammh.Gehwegsan.							-25.000,00 -15.588,05
24 24 Ausz.f.d.Erwerb v.Grundstücken u.Gebäuden							-25.000,00
25 25 Auszahlungen für Baumaßnahmen							-15.588,05
I126301-69 Insel Sodenweg Stammheim							-40.000,00
24 24 Ausz.f.d.Erwerb v.Grundstücken u.Gebäuden							-40.000,00
I126301-70 Wegeausb.FFW-BGH Leidheck.KIP(71)							-63.000,00 -15.573,29

Investitionen
Produktgruppe 1263 Gemeindestraßen

Stadt Florstadt

Nr. Bezeichnung	Ansatz 2026	Verpflichtungs-Ermächtigungen	Ansatz 2025	Jahres-ergebnis 2024	Finanzplan 2027	Finanzplan 2028 2029	Bish. bereitgest. Ges. Ein- Ausz.
1	2	3	4	5	6	7	8
24 24 Ausz.f.d.Erwerb v.Grundstücken u.Gebäuden							-63.000,00
25 25 Auszahlungen für Baumaßnahmen							-15.573,29
I126301-71 Wegeausb. FFW-BGH Leidheck.KIP(70)							63.000,00
20 20 Einz.a.Inv.zuw.u.-zusch.s.a.Inv.beitr.							63.000,00
I126301-72 Platzgestalt."In der Ecke" N.-Mockst. IKEK				-6.122,13			-150.000,00 -209.322,52
20 20 Einz.a.Inv.zuw.u.-zusch.s.a.Inv.beitr.							70.000,00 120.000,00
25 25 Auszahlungen für Baumaßnahmen				-6.122,13			-220.000,00 -329.322,52
I126301-73 Platzgestalt."Lauterb. Str." N.-Mock. IKEK				-6.942,56			-72.400,00 -47.567,56
20 20 Einz.a.Inv.zuw.u.-zusch.s.a.Inv.beitr.							17.600,00 43.623,00
25 25 Auszahlungen für Baumaßnahmen				-6.942,56			-90.000,00 -91.190,56
I126301-74 Platzgestalt. "Frankfurter Str." N.-Mock IKEK							-8.300,00 -600,62
20 20 Einz.a.Inv.zuw.u.-zusch.s.a.Inv.beitr.							11.700,00
25 25 Auszahlungen für Baumaßnahmen							-20.000,00 -600,62
I126301-75 San.Alt. Schulhof Hintergasse O-Flo IKEK							-30.000,00 -12.315,33
20 20 Einz.a.Inv.zuw.u.-zusch.s.a.Inv.beitr.							48.000,00
25 25 Auszahlungen für Baumaßnahmen							-78.000,00 -12.315,33
I126301-76 San.Verk.-Insel Sodenweg,Stammh.				-6.321,27			-41.500,00 -33.449,19
20 20 Einz.a.Inv.zuw.u.-zusch.s.a.Inv.beitr.							58.500,00 47.877,00
25 25 Auszahlungen für Baumaßnahmen				-6.321,27			-100.000,00 -81.326,19
I126301-77 Hainstr.N-Flo.grundh.Sanierung						-650.000,00	-20.000,00
25 25 Auszahlungen für Baumaßnahmen						-650.000,00	-20.000,00
I126301-78 Wiederaufb.-Str.Abschn.N.Flo	-10.000,00				-100.000,00	55.000,00	-10.000,00
20 20 Einz.a.Inv.zuw.u.-zusch.s.a.Inv.beitr.						55.000,00	
25 25 Auszahlungen für Baumaßnahmen	-10.000,00				-100.000,00		-10.000,00
I126301-79 Ern. Hanauer Straße Stammheim					-35.000,00		
25 25 Auszahlungen für Baumaßnahmen					-35.000,00		
I126301-82 Errichtung Parkpl. Goldbachstraße Ni.Mo							-50.600,00 -9.955,12
25 25 Auszahlungen für Baumaßnahmen							-50.600,00 -9.955,12
I126301-83 Straßenausbau vor Kita Auenland Ni.Flo.							-50.000,00 -144.181,04
12 12 Auszahlungen für Sach- und Dienstleistungen							-14.257,78
25 25 Auszahlungen für Baumaßnahmen							-50.000,00 -129.923,26
I126301-84 Gehweg Goldbachstraße,Ni-Mo				-17.640,00			-50.000,00 -59.959,35
25 25 Auszahlungen für Baumaßnahmen				-17.640,00			-50.000,00 -59.959,35
I126301-86 Straße Fußhain NiFlo	-37.500,00				-330.000,00		-37.500,00
25 25 Auszahlungen für Baumaßnahmen	-37.500,00				-330.000,00		-37.500,00

Investitionen
Produktgruppe 1263 Gemeindestraßen

Stadt Florstadt

Nr. Bezeichnung	Ansatz 2026	Verpflichtungs-Ermächtigungen	Ansatz 2025	Jahres-ergebnis 2024	Finanzplan 2027	Finanzplan 2028 2029	Bish. bereitgest. Ges. Ein- Ausz.
1	2	3	4	5	6	7	8
I126302-01 Straßenlampen alle Stadtteilen	-15.000,00		-10.000,00	-19.549,32	-15.000,00	-15.000,00 -15.000,00	-170.000,00 -98.823,32
25 25 Auszahlungen für Baumaßnahmen				-19.549,32			-52.057,26
26 26 Ausz.f.Invest.i.d.sonst.Sachanl.vermögen	-15.000,00		-10.000,00		-15.000,00	-15.000,00 -15.000,00	-170.000,00 -46.766,06
I126302-02 Straßenlampen N.-Florst.Siedlungsstr.							-30.000,00 -34.010,44
26 26 Ausz.f.Invest.i.d.sonst.Sachanl.vermögen							-30.000,00 -34.010,44
I126302-03 Straßenlampen N.-Florst.Ludwigstr.							-40.000,00 -44.383,91
25 25 Auszahlungen für Baumaßnahmen							-44.383,91
26 26 Ausz.f.Invest.i.d.sonst.Sachanl.vermögen							-40.000,00
I126302-04 Straßenla. N-Flo. Fahrbahnt.Altenst.Str.	-5.000,00						-15.000,00
26 26 Ausz.f.Invest.i.d.sonst.Sachanl.vermögen	-5.000,00						-15.000,00
I126302-05 Straßenlampen Stammh.Hanauer Str.							-30.000,00
26 26 Ausz.f.Invest.i.d.sonst.Sachanl.vermögen							-30.000,00
I126302-07 Straßenlampen Weitgasse/Marktplatz/Faulgasse ua.			-60.000,00				-60.000,00 -58.967,55
25 25 Auszahlungen für Baumaßnahmen			-60.000,00				-60.000,00
26 26 Ausz.f.Invest.i.d.sonst.Sachanl.vermögen							-58.967,55
I-99999-99 DUMMY Eröffnungsbil./Abschlussbuchungen							-68.491,00
20 20 Einz.a.Inv.zuw.u.-zusch.s.a.Inv.beitr.							-68.491,00
Gesamtsumme Auszahlungen	**-156.500,00**		**-116.000,00**	**-403.534,30**	**-611.000,00**	**-61.000,00** **-711.000,00**	**-6.547.100,00** **-3.892.054,59**
Gesamtsumme Einzahlungen	**5.000,00**		**5.000,00**	**30.721,05**	**405.000,00**	**60.000,00** **5.000,00**	**2.499.824,00** **974.955,08**
Gesamtsumme	**-151.500,00**		**-111.000,00**	**-372.813,25**	**-206.000,00**	**-1.000,00** **-706.000,00**	**-4.047.276,00** **-2.917.099,51**

Muster 9 zu § 4 Abs. 3

Teilergebnishaushalt
Produkt 126301 Gemeindestraßen

Stadt Florstadt

Produktbereich	12	Verkehrsflächen und -anlagen/ÖPNV
Produktgruppe	1263	Gemeindestraßen
Produkt	126301	Gemeindestraßen

			Haushaltsansatz		
Nr.	Konten	Bezeichnung	2026	2025	Ergebnis des Jahresabschlusses 2024
1	2	3	4	5	6
		Ordentliche Erträge			
01	50	Privatrechtliche Leistungsentgelte			
02	51	Öffentlich-rechtliche Leistungsentgelte			
03	548-549	Kostenersatzleistungen und -erstattungen			
04	52	Bestandsveränderungen und aktivierte Eigenleistungen			
05	55	Steuern und steuerähnliche Erträge einschl. Erträge aus gesetzlichen Umlagen			
06	547	Erträge aus Transferleistungen			
07	540-543	Erträge aus Zuweisungen und Zuschüssen für lfd. Zwecke und allgemeine Umlagen			
08	546	Erträge aus der Auflösung von Sonderposten aus Investitionszuweisungen, -zuschüssen und Investitionsbeiträgen	-92.150	-92.150	-104.821
09	53	Sonstige ordentliche Erträge			-20.981
10		**Summe der ordentlichen Erträge (Nr. 1 bis 9)**	**-92.150**	**-92.150**	**-125.803**
		Ordentliche Aufwendungen			
11	62, 63, 640-643, 647-649, 65	Personalaufwendungen			
12	644-646	Versorgungsaufwendungen			
13	60, 61, 67-69	Aufwendungen für Sach- und Dienstleistungen	254.600	244.850	260.058
14	66	Abschreibungen	199.350	181.600	181.368
15	71	Aufwendungen für Zuweisungen und Zuschüsse sowie besondere Finanzaufwendungen			
16	73	Steueraufwendungen einschl. Aufwendungen aus gesetzlichen Umlageverpflichtungen			
17	72	Transferaufwendungen			
18	70, 74, 76	Sonstige ordentliche Aufwendungen			
19		**Summe der ordentlichen Aufwendungen (Nr. 11 bis 18)**	**453.950**	**426.450**	**441.426**
20		**Verwaltungsergebnis (Nr. 10 ./. Nr. 19)**	**361.800**	**334.300**	**315.623**
21	56, 57	Finanzerträge			
22	77	Finanzaufwendungen			
23		**Finanzergebnis (Nr. 21 bis Nr. 22)**			
24		**Ordentliches Ergebnis (Verwaltungsergebnis und Finanzergebnis Nr. 20 und Nr. 23)**	**361.800**	**334.300**	**315.623**
25	59	Außerordentliche Erträge			-3.938
26	79	Außerordentliche Aufwendungen			
27		**Außerordentliches Ergebnis (Nr. 25 ./. Nr. 26)**			**-3.938**
28		**Jahresergebnis vor internen Leistungsbeziehungen (ordentliches Ergebnis und außerordentliches Ergebnis Nr. 24 und Nr. 27)**	**361.800**	**334.300**	**311.685**
29		Erlöse der internen Leistungsbeziehungen			
30		Kosten der internen Leistungsbeziehungen	186.500	177.900	145.618
31		**Ergebnis der internen Leistungsbeziehungen**	**186.500**	**177.900**	**145.618**
32		**Jahresergebnis nach internen Leistungsbeziehungen**	**548.300**	**512.200**	**457.303**

Muster 10 zu § 4 Abs. 4

Teilfinanzhaushalt
Produkt 126301 Gemeindestraßen

Stadt Florstadt

Produktbereich	12	Verkehrsflächen und -anlagen/ÖPNV
Produktgruppe	1263	Gemeindestraßen
Produkt	126301	Gemeindestraßen

		Haushaltsansatz				Investitions- und Investitionsförderungs-maßnahmen	
Nr.	Bezeichnung	2026	Verpflichtungs-ermächtigungen	2025	Ergebnis des Jahres-abschlusses 2024	Gesamt-auszahlungs-bedarf	davon bisher bereitgestellt
1	2	3	4	5	6	7	8
	Einzahlungen aus Investitionstätigkeit						
20	+ Einz. aus Investitionszuweis. und -zuschüssen sowie aus Investitionsbeiträgen	5.000		5.000	30.721		
21	+ Einz. aus Abgängen von Vermögensgegenständen des Sachanlagevermögens und des immateriellen Anlagevermögens						
22	+ Einz. aus Abgängen von Vermögensgegenständen des Finanzanlagevermögens						
	Einzahlungen aus Finanzierungstätigkeit						
31	+ Einz. aus der Aufnahme v. Krediten und wirtschaftlich vergleichbaren Vorgängen für Investitionen						
	Summe	**5.000**		**5.000**	**30.721**		
	Auszahlungen aus Investitionstätigkeit						
24	- Ausz. für den Erwerb von Grundstücken und Gebäuden (Verpflichtungsermächtigungen)					-3.825.000 (-590.000)	-3.825.000
25	- Ausz. für Baumaßnahmen	-131.500		-41.000	-383.985	-3.596.100	-2.273.100
26	- Ausz. für Investitionen in das sonstige Sachanlagevermögen und immaterielle Anlagevermögen davon: Ausz. aus gewährten Investitionszuweisungen und -zuschüssen	-5.000		-5.000		-119.000	-104.000
27	- Ausz. für Investitionen in das Finanzanlagevermögen						
	Auszahlungen aus Finanzierungstätigkeit						
32	- Ausz. für die Tilgung von Krediten und wirtschaftlich vergleichbaren Vorgängen für Investitionen						
	Summe **(Verpflichtungsermächtigungen)**	**-136.500**		**-46.000**	**-383.985**	**-7.540.100** **(-590.000)**	**-6.202.100**
	Saldo (Einzahlungen ./. Auszahlungen) **(Verpflichtungsermächtigungen)**	**-131.500**		**-41.000**	**-353.264**	**-7.540.100** **(-590.000)**	**-6.202.100**

Investitionen
Produkt 126301 Gemeindestraßen

Stadt Florstadt

Nr. Bezeichnung	Ansatz 2026	Verpflichtungs-Ermächtigungen	Ansatz 2025	Jahres-ergebnis 2024	Finanzplan 2027	Finanzplan 2028 2029	Bish. bereitgest. Ges. Ein- Ausz.
1	2	3	4	5	6	7	8
I126301-00 Erschließungsbeiträge Allgemein							64.026,43
20 20 Einz.a.Inv.zuw.u.-zusch.s.a.Inv.beitr.							64.026,43
I126301-01 Ern. Bordsteine Lauterbacher Str.							-119.000,00 -120.781,60
24 24 Ausz.f.d.Erwerb v.Grundstücken u.Gebäuden							-119.000,00 -15.000,00
25 25 Auszahlungen für Baumaßnahmen							-105.781,60
I126301-02 Regionalparkprojekt Niddaradweg	-26.000,00		-26.000,00	-8.825,92	-26.000,00	-26.000,00 -26.000,00	-863.000,00 -534.627,84
24 24 Ausz.f.d.Erwerb v.Grundstücken u.Gebäuden							-579.000,00 -365.728,38
25 25 Auszahlungen für Baumaßnahmen	-26.000,00		-26.000,00	-8.825,92	-26.000,00	-26.000,00 -26.000,00	-284.000,00 -168.899,46
I126301-03 Erwerb v.bewegl.Sachen/Kleing.Straßen	-5.000,00		-5.000,00		-5.000,00	-5.000,00 -5.000,00	-104.000,00 -951,15
26 26 Ausz.f.Invest.i.d.sonst.Sachanl.vermögen	-5.000,00		-5.000,00		-5.000,00	-5.000,00 -5.000,00	-104.000,00 -951,15
I126301-04 Hainstr. N.-Flo.Grundh.Sanier. (05)							-490.000,00
24 24 Ausz.f.d.Erwerb v.Grundstücken u.Gebäuden							-490.000,00
I126301-05 Hainstraße Ni-Flo. Anliegerbeitr.(04)							125.000,00
20 20 Einz.a.Inv.zuw.u.-zusch.s.a.Inv.beitr.							125.000,00
I126301-06 Abschn.Wiederaufbaustr, N-Fl. (07)							-60.000,00
24 24 Ausz.f.d.Erwerb v.Grundstücken u.Gebäuden							-60.000,00
I126301-08 Siedlungsstr.N.-Flo.,grundh.San(41;66)				-338.133,10	400.000,00		-640.000,00 -804.752,12
20 20 Einz.a.Inv.zuw.u.-zusch.s.a.Inv.beitr.					400.000,00		300.000,00
24 24 Ausz.f.d.Erwerb v.Grundstücken u.Gebäuden							-20.000,00
25 25 Auszahlungen für Baumaßnahmen				-338.133,10			-920.000,00 -804.752,12
I126301-09 Straßenbau Ludwigstr.N.-Flo.(42;58;59)				30.721,05			-90.000,00 -337.752,84
20 20 Einz.a.Inv.zuw.u.-zusch.s.a.Inv.beitr.				30.721,05			240.000,00 184.617,06
24 24 Ausz.f.d.Erwerb v.Grundstücken u.Gebäuden							-330.000,00 -26.660,00
25 25 Auszahlungen für Baumaßnahmen							-495.709,90
I126301-10 Straßenbau vor dem Bauhof							-30.000,00 -30.375,35
24 24 Ausz.f.d.Erwerb v.Grundstücken u.Gebäuden							-30.000,00
25 25 Auszahlungen für Baumaßnahmen							-30.375,35
I126301-11 Straßenb.Nebenanl.OD Leidh. (12)							-320.000,00 -371.858,29
24 24 Ausz.f.d.Erwerb v.Grundstücken u.Gebäuden							-320.000,00 -371.858,29
I126301-12 Anliegerk.f.Nebenanl.OD Leidh. (13)							320.024,00 177.855,81
20 20 Einz.a.Inv.zuw.u.-zusch.s.a.Inv.beitr.							320.024,00 177.855,81
I126301-13 Zusch.Nebenanl.Straßen OD Leidh.(12)							129.000,00 123.000,00
20 20 Einz.a.Inv.zuw.u.-zusch.s.a.Inv.beitr.							129.000,00 123.000,00
I126301-15 Fahrbahnteiler Bingenhm.Str. Leidh.							-60.000,00 -68.080,38
24 24 Ausz.f.d.Erwerb v.Grundstücken u.Gebäuden							-60.000,00 -8.600,00

Investitionen
Produkt 126301 Gemeindestraßen

Stadt Florstadt

Nr. Bezeichnung	Ansatz 2026	Verpflichtungs-Ermächtigungen	Ansatz 2025	Jahres-ergebnis 2024	Finanzplan 2027	Finanzplan 2028 2029	Bish. bereitgest. Ges. Ein- Ausz.
1	2	3	4	5	6	7	8
25 25 Auszahlungen für Baumaßnahmen							-59.480,38
I126301-18 Fahrbahnteiler Altenstädt.Str.N.-Florst.							-60.000,00
25 25 Auszahlungen für Baumaßnahmen							-60.000,00
I126301-19 Straßenb.Burggasse hint.Teil N.-F.(46)							-10.000,00
24 24 Ausz.f.d.Erwerb v.Grundstücken u.Gebäuden							-10.000,00
I126301-20 Parken/Mitnehmen Staden (21)							-7.000,00
24 24 Ausz.f.d.Erwerb v.Grundstücken u.Gebäuden							-7.000,00
I126301-21 Parken/Mitnehmen Staden Erst. (20)							7.000,00
20 20 Einz.a.Inv.zuw.u.-zusch.s.a.Inv.beitr.							7.000,00
I126301-22 Kellerstr.N-Mockst.Restb.Wand(56;60)	-8.000,00						-368.000,00 -13.918,45
24 24 Ausz.f.d.Erwerb v.Grundstücken u.Gebäuden							-350.000,00 -10.146,86
25 25 Auszahlungen für Baumaßnahmen	-8.000,00						-18.000,00 -3.771,59
I126301-24 Straßenb.Leimenkautenw.Staden (25)							-345.000,00 -352.753,98
12 12 Auszahlungen für Sach- und Dienstleistungen							-680,68
24 24 Ausz.f.d.Erwerb v.Grundstücken u.Gebäuden							-345.000,00 -352.073,30
I126301-25 Straßenbeitr.Leimenkautenweg (24)							300.000,00 172.502,24
20 20 Einz.a.Inv.zuw.u.-zusch.s.a.Inv.beitr.							300.000,00 172.502,24
I126301-26 Hainbachstr.Stammh.,Straße (45)							-60.000,00
24 24 Ausz.f.d.Erwerb v.Grundstücken u.Gebäuden							-60.000,00
I126301-27 Nebenanl.Hanauer Str.Stammh.(47;61)							-575.000,00
24 24 Ausz.f.d.Erwerb v.Grundstücken u.Gebäuden							-575.000,00
I126301-29 Straßenb.Schloßstraße Stammh.(51)							-10.000,00
24 24 Ausz.f.d.Erwerb v.Grundstücken u.Gebäuden							-10.000,00
I126301-32 Weiherstr.Stammh.,grundh.San.(40;65) alt							90.000,00
20 20 Einz.a.Inv.zuw.u.-zusch.s.a.Inv.beitr.							100.000,00
25 25 Auszahlungen für Baumaßnahmen							-10.000,00
I126301-33 Verkehrsberuhigung allgemein	-5.000,00		-5.000,00		-5.000,00	-5.000,00 -5.000,00	-95.000,00
24 24 Ausz.f.d.Erwerb v.Grundstücken u.Gebäuden							-55.000,00
25 25 Auszahlungen für Baumaßnahmen	-5.000,00		-5.000,00		-5.000,00	-5.000,00 -5.000,00	-40.000,00
I126301-34 Parkplatzbau aus Stellplatzablösung	-5.000,00		-5.000,00		-5.000,00	-5.000,00 -5.000,00	-95.000,00
24 24 Ausz.f.d.Erwerb v.Grundstücken u.Gebäuden							-55.000,00
25 25 Auszahlungen für Baumaßnahmen	-5.000,00		-5.000,00		-5.000,00	-5.000,00 -5.000,00	-40.000,00
I126301-35 Stellplatzablöse	5.000,00		5.000,00		5.000,00	5.000,00 5.000,00	179.000,00 71.600,00
20 20 Einz.a.Inv.zuw.u.-zusch.s.a.Inv.beitr.	5.000,00		5.000,00		5.000,00	5.000,00 5.000,00	179.000,00 71.600,00

Investitionen
Produkt 126301 Gemeindestraßen

Stadt Florstadt

Nr. Bezeichnung	Ansatz 2026	Verpflichtungs-Ermächtigungen	Ansatz 2025	Jahres-ergebnis 2024	Finanzplan 2027	Finanzplan 2028 2029	Bish. bereitgest. Ges. Ein- Ausz.
1	2	3	4	5	6	7	8
I126301-36 Straßenb.Ortsumgeh.B 275 N-Mo(37)							-58.000,00 -29.000,00
24 24 Ausz.f.d.Erwerb v.Grundstücken u.Gebäuden							-58.000,00 -26.100,00
25 25 Auszahlungen für Baumaßnahmen							-2.900,00
I126301-37 Straße Ortsumgeh. Ni-Mo Zusch(36)							43.500,00
20 20 Einz.a.Inv.zuw.u.-zusch.s.a.Inv.beitr.							43.500,00
I126301-38 Barrierefreie Bordsteine	-25.000,00		-5.000,00		-5.000,00	-5.000,00 -5.000,00	-110.000,00 -11.981,47
24 24 Ausz.f.d.Erwerb v.Grundstücken u.Gebäuden							-50.000,00 -8.554,27
25 25 Auszahlungen für Baumaßnahmen	-25.000,00		-5.000,00		-5.000,00	-5.000,00 -5.000,00	-60.000,00 -3.427,20
I126301-47 Nebenanl.Hanauer Str. Anliegerk.(27)							68.000,00
20 20 Einz.a.Inv.zuw.u.-zusch.s.a.Inv.beitr.							70.000,00
24 24 Ausz.f.d.Erwerb v.Grundstücken u.Gebäuden							-2.000,00
I126301-52 Gießener Str Stammh. Anliegerkosten							11.942,51
20 20 Einz.a.Inv.zuw.u.-zusch.s.a.Inv.beitr.							11.942,51
I126301-53 Neuer Weg N.-Florstadt,eins.Gehweg					-50.000,00		-50.000,00
25 25 Auszahlungen für Baumaßnahmen					-50.000,00		-50.000,00
I126301-54 Ampelanl.Messepl. taktile Bodenplatte							-12.000,00 -6.000,00
24 24 Ausz.f.d.Erwerb v.Grundstücken u.Gebäuden							-12.000,00 -6.000,00
I126301-56 Straßenbeitr. Kellerstr.N.-Mockst.(22)							3.586,03
20 20 Einz.a.Inv.zuw.u.-zusch.s.a.Inv.beitr.							3.586,03
I126301-57 Pflasterweg "An der Kirche" Stammh.							-28.406,77
25 25 Auszahlungen für Baumaßnahmen							-28.406,77
I126301-60 Kellerstr. N.-Mock. I-Fonds-Darl. (22)							400.000,00 5.943,00
20 20 Einz.a.Inv.zuw.u.-zusch.s.a.Inv.beitr.							5.943,00
30 31 Einz.a.d.Aufn.v.Kred.u inn.Darl.u. wirtschaftl.							400.000,00
I126301-62 Querungshilfe Hanauer Str. Stammh.	-15.000,00				-35.000,00		-165.000,00
24 24 Ausz.f.d.Erwerb v.Grundstücken u.Gebäuden							-100.000,00
25 25 Auszahlungen für Baumaßnahmen	-15.000,00				-35.000,00		-65.000,00
I126301-63 Pflasterw.A.d.Kirche Stammh.Zusch.DE							17.500,00 16.873,00
20 20 Einz.a.Inv.zuw.u.-zusch.s.a.Inv.beitr.							17.500,00 16.873,00
I126301-68 Bürgerstraße Stammh.Gehwegsan.							-25.000,00 -15.588,05
24 24 Ausz.f.d.Erwerb v.Grundstücken u.Gebäuden							-25.000,00
25 25 Auszahlungen für Baumaßnahmen							-15.588,05
I126301-69 Insel Sodenweg Stammheim							-40.000,00
24 24 Ausz.f.d.Erwerb v.Grundstücken u.Gebäuden							-40.000,00
I126301-70 Wegeausb.FFW-BGH Leidheck.KIP(71)							-63.000,00 -15.573,29

Investitionen
Produkt 126301 Gemeindestraßen

Stadt Florstadt

Nr. Bezeichnung	Ansatz 2026	Verpflichtungs-Ermächtigungen	Ansatz 2025	Jahres-ergebnis 2024	Finanzplan 2027	Finanzplan 2028 2029	Bish. bereitgest. Ges. Ein- Ausz.
1	2	3	4	5	6	7	8
24 24 Ausz.f.d.Erwerb v.Grundstücken u.Gebäuden							-63.000,00
25 25 Auszahlungen für Baumaßnahmen							-15.573,29
I126301-71 Wegeausb. FFW-BGH Leidheck.KIP(70)							63.000,00
20 20 Einz.a.Inv.zuw.u.-zusch.s.a.Inv.beitr.							63.000,00
I126301-72 Platzgestalt."In der Ecke" N.-Mockst. IKEK				-6.122,13			-150.000,00 -209.322,52
20 20 Einz.a.Inv.zuw.u.-zusch.s.a.Inv.beitr.							70.000,00 120.000,00
25 25 Auszahlungen für Baumaßnahmen				-6.122,13			-220.000,00 -329.322,52
I126301-73 Platzgestalt."Lauterb. Str." N.-Mock. IKEK				-6.942,56			-72.400,00 -47.567,56
20 20 Einz.a.Inv.zuw.u.-zusch.s.a.Inv.beitr.							17.600,00 43.623,00
25 25 Auszahlungen für Baumaßnahmen				-6.942,56			-90.000,00 -91.190,56
I126301-74 Platzgestalt. "Frankfurter Str." N.-Mock IKEK							-8.300,00 -600,62
20 20 Einz.a.Inv.zuw.u.-zusch.s.a.Inv.beitr.							11.700,00
25 25 Auszahlungen für Baumaßnahmen							-20.000,00 -600,62
I126301-75 San.Alt. Schulhof Hintergasse O-Flo IKEK							-30.000,00 -12.315,33
20 20 Einz.a.Inv.zuw.u.-zusch.s.a.Inv.beitr.							48.000,00
25 25 Auszahlungen für Baumaßnahmen							-78.000,00 -12.315,33
I126301-76 San.Verk.-Insel Sodenweg,Stammh.				-6.321,27			-41.500,00 -33.449,19
20 20 Einz.a.Inv.zuw.u.-zusch.s.a.Inv.beitr.							58.500,00 47.877,00
25 25 Auszahlungen für Baumaßnahmen				-6.321,27			-100.000,00 -81.326,19
I126301-77 Hainstr.N-Flo.grundh.Sanierung						-650.000,00	-20.000,00
25 25 Auszahlungen für Baumaßnahmen						-650.000,00	-20.000,00
I126301-78 Wiederaufb.-Str.Abschn.N.Flo	-10.000,00				-100.000,00	55.000,00	-10.000,00
20 20 Einz.a.Inv.zuw.u.-zusch.s.a.Inv.beitr.						55.000,00	
25 25 Auszahlungen für Baumaßnahmen	-10.000,00				-100.000,00		-10.000,00
I126301-79 Ern. Hanauer Straße Stammheim					-35.000,00		
25 25 Auszahlungen für Baumaßnahmen					-35.000,00		
I126301-82 Errichtung Parkpl. Goldbachstraße Ni.Mo							-50.600,00 -9.955,12
25 25 Auszahlungen für Baumaßnahmen							-50.600,00 -9.955,12
I126301-83 Straßenausbau vor Kita Auenland Ni.Flo.							-50.000,00 -144.181,04
12 12 Auszahlungen für Sach- und Dienstleistungen							-14.257,78
25 25 Auszahlungen für Baumaßnahmen							-50.000,00 -129.923,26
I126301-84 Gehweg Goldbachstraße,Ni-Mo				-17.640,00			-50.000,00 -59.959,35
25 25 Auszahlungen für Baumaßnahmen				-17.640,00			-50.000,00 -59.959,35
I126301-86 Straße Fußhain NiFlo	-37.500,00				-330.000,00		-37.500,00
25 25 Auszahlungen für Baumaßnahmen	-37.500,00				-330.000,00		-37.500,00

Investitionen
Produkt 126301 Gemeindestraßen

Stadt Florstadt

Nr. Bezeichnung	Ansatz 2026	Verpflichtungs-Ermächtigungen	Ansatz 2025	Jahres-ergebnis 2024	Finanzplan 2027	Finanzplan 2028 2029	Bish. bereitgest. Ges. Ein- Ausz.
1	2	3	4	5	6	7	8
I-99999-99 DUMMY Eröffnungsbil./Abschlussbuchungen							-68.491,00
20 20 Einz.a.Inv.zuw.u.-zusch.s.a.Inv.beitr.							-68.491,00
Gesamtsumme Auszahlungen	**-136.500,00**		**-46.000,00**	**-383.984,98**	**-596.000,00**	**-46.000,00 -696.000,00**	**-6.202.100,00 -3.655.869,37**
Gesamtsumme Einzahlungen	**5.000,00**		**5.000,00**	**30.721,05**	**405.000,00**	**60.000,00 5.000,00**	**2.499.824,00 974.955,08**
Gesamtsumme	**-131.500,00**		**-41.000,00**	**-353.263,93**	**-191.000,00**	**14.000,00 -691.000,00**	**-3.702.276,00 -2.680.914,29**

Muster 9 zu § 4 Abs. 3

Teilergebnishaushalt
Produkt 126302 Straßenbeleuchtung

Stadt Florstadt

Produktbereich	12	Verkehrsflächen und -anlagen/ÖPNV
Produktgruppe	1263	Gemeindestraßen
Produkt	126302	Straßenbeleuchtung

			Haushaltsansatz		
Nr.	Konten	Bezeichnung	2026	2025	Ergebnis des Jahresabschlusses 2024
1	2	3	4	5	6
		Ordentliche Erträge			
01	50	Privatrechtliche Leistungsentgelte			
02	51	Öffentlich-rechtliche Leistungsentgelte			
03	548-549	Kostenersatzleistungen und -erstattungen			-4.285
04	52	Bestandsveränderungen und aktivierte Eigenleistungen			
05	55	Steuern und steuerähnliche Erträge einschl. Erträge aus gesetzlichen Umlagen			
06	547	Erträge aus Transferleistungen			
07	540-543	Erträge aus Zuweisungen und Zuschüssen für lfd. Zwecke und allgemeine Umlagen			
08	546	Erträge aus der Auflösung von Sonderposten aus Investitionszuweisungen, -zuschüssen und Investitionsbeiträgen			
09	53	Sonstige ordentliche Erträge			
10		**Summe der ordentlichen Erträge (Nr. 1 bis 9)**			**-4.285**
		Ordentliche Aufwendungen			
11	62, 63, 640-643, 647-649, 65	Personalaufwendungen			
12	644-646	Versorgungsaufwendungen			
13	60, 61, 67-69	Aufwendungen für Sach- und Dienstleistungen	216.050	199.850	216.330
14	66	Abschreibungen	13.200	11.000	12.629
15	71	Aufwendungen für Zuweisungen und Zuschüsse sowie besondere Finanzaufwendungen			
16	73	Steueraufwendungen einschl. Aufwendungen aus gesetzlichen Umlageverpflichtungen			
17	72	Transferaufwendungen			
18	70, 74, 76	Sonstige ordentliche Aufwendungen			
19		**Summe der ordentlichen Aufwendungen (Nr. 11 bis 18)**	**229.250**	**210.850**	**228.959**
20		**Verwaltungsergebnis (Nr. 10 ./. Nr. 19)**	**229.250**	**210.850**	**224.674**
21	56, 57	Finanzerträge			
22	77	Finanzaufwendungen			
23		**Finanzergebnis (Nr. 21 bis Nr. 22)**			
24		**Ordentliches Ergebnis (Verwaltungsergebnis und Finanzergebnis Nr. 20 und Nr. 23)**	**229.250**	**210.850**	**224.674**
25	59	Außerordentliche Erträge			
26	79	Außerordentliche Aufwendungen			
27		**Außerordentliches Ergebnis (Nr. 25 ./. Nr. 26)**			
28		**Jahresergebnis vor internen Leistungsbeziehungen (ordentliches Ergebnis und außerordentliches Ergebnis Nr. 24 und Nr. 27)**	**229.250**	**210.850**	**224.674**
29		Erlöse der internen Leistungsbeziehungen			
30		Kosten der internen Leistungsbeziehungen			
31		**Ergebnis der internen Leistungsbeziehungen**			
32		**Jahresergebnis nach internen Leistungsbeziehungen**	**229.250**	**210.850**	**224.674**

Muster 10 zu § 4 Abs. 4

Teilfinanzhaushalt
Produkt 126302 Straßenbeleuchtung

Stadt Florstadt

Produktbereich	12	Verkehrsflächen und -anlagen/ÖPNV
Produktgruppe	1263	Gemeindestraßen
Produkt	126302	Straßenbeleuchtung

		Haushaltsansatz				Investitions- und Investitionsförderungs-maßnahmen	
Nr.	Bezeichnung	2026	Verpflichtungs-ermächtigungen	2025	Ergebnis des Jahres-abschlusses 2024	Gesamt-auszahlungs-bedarf	davon bisher bereitgestellt
1	2	3	4	5	6	7	8
	Einzahlungen aus Investitionstätigkeit						
20	+ Einz. aus Investitionszuweis. und -zuschüssen sowie aus Investitionsbeiträgen						
21	+ Einz. aus Abgängen von Vermögensgegenständen des Sachanlagevermögens und des immateriellen Anlagevermögens						
22	+ Einz. aus Abgängen von Vermögensgegenständen des Finanzanlagevermögens						
	Einzahlungen aus Finanzierungstätigkeit						
31	+ Einz. aus der Aufnahme v. Krediten und wirtschaftlich vergleichbaren Vorgängen für Investitionen						
	Summe						
	Auszahlungen aus Investitionstätigkeit						
24	- Ausz. für den Erwerb von Grundstücken und Gebäuden						
25	- Ausz. für Baumaßnahmen			-60.000	-19.549	-60.000	-60.000
26	- Ausz. für Investitionen in das sonstige Sachanlagevermögen und immaterielle Anlagevermögen davon: Ausz. aus gewährten Investitionszuweisungen und -zuschüssen	-20.000		-10.000		-330.000	-285.000
27	- Ausz. für Investitionen in das Finanzanlagevermögen						
	Auszahlungen aus Finanzierungstätigkeit						
32	- Ausz. für die Tilgung von Krediten und wirtschaftlich vergleichbaren Vorgängen für Investitionen						
	Summe	**-20.000**		**-70.000**	**-19.549**	**-390.000**	**-345.000**
	Saldo (Einzahlungen ./. Auszahlungen)	**-20.000**		**-70.000**	**-19.549**	**-390.000**	**-345.000**

Investitionen
Produkt 126302 Straßenbeleuchtung

Stadt Florstadt

Nr. Bezeichnung	Ansatz 2026	Verpflichtungs-Ermächtigungen	Ansatz 2025	Jahres-ergebnis 2024	Finanzplan 2027	Finanzplan 2028 2029	Bish. bereitgest. Ges. Ein- Ausz.
1	2	3	4	5	6	7	8
I126302-01 Straßenlampen alle Stadtteilen	-15.000,00		-10.000,00	-19.549,32	-15.000,00	-15.000,00 -15.000,00	-170.000,00 -98.823,32
25 25 Auszahlungen für Baumaßnahmen				-19.549,32			-52.057,26
26 26 Ausz.f.Invest.i.d.sonst.Sachanl.vermögen	-15.000,00		-10.000,00		-15.000,00	-15.000,00 -15.000,00	-170.000,00 -46.766,06
I126302-02 Straßenlampen N.-Florst.Siedlungsstr.							-30.000,00 -34.010,44
26 26 Ausz.f.Invest.i.d.sonst.Sachanl.vermögen							-30.000,00 -34.010,44
I126302-03 Straßenlampen N.-Florst.Ludwigstr.							-40.000,00 -44.383,91
25 25 Auszahlungen für Baumaßnahmen							-44.383,91
26 26 Ausz.f.Invest.i.d.sonst.Sachanl.vermögen							-40.000,00
I126302-04 Straßenla. N-Flo. Fahrbahnt.Altenst.Str.	-5.000,00						-15.000,00
26 26 Ausz.f.Invest.i.d.sonst.Sachanl.vermögen	-5.000,00						-15.000,00
I126302-05 Straßenlampen Stammh.Hanauer Str.							-30.000,00
26 26 Ausz.f.Invest.i.d.sonst.Sachanl.vermögen							-30.000,00
I126302-07 Straßenlampen Weitgasse/Marktplatz/Faulgasse ua.			-60.000,00				-60.000,00 -58.967,55
25 25 Auszahlungen für Baumaßnahmen			-60.000,00				-60.000,00
26 26 Ausz.f.Invest.i.d.sonst.Sachanl.vermögen							-58.967,55
Gesamtsumme Auszahlungen	**-20.000,00**		**-70.000,00**	**-19.549,32**	**-15.000,00**	**-15.000,00 -15.000,00**	**-345.000,00 -236.185,22**
Gesamtsumme Einzahlungen							
Gesamtsumme	**-20.000,00**		**-70.000,00**	**-19.549,32**	**-15.000,00**	**-15.000,00 -15.000,00**	**-345.000,00 -236.185,22**

Muster 9 zu § 4 Abs. 3

Teilergebnishaushalt
Produktgruppe 1279 ÖPNV

Stadt Florstadt

Produktbereich	12	Verkehrsflächen und -anlagen/ÖPNV
Produktgruppe	1279	ÖPNV

			Haushaltsansatz		
Nr.	Konten	Bezeichnung	2026	2025	Ergebnis des Jahresabschlusses 2024
1	2	3	4	5	6
		Ordentliche Erträge			
01	50	Privatrechtliche Leistungsentgelte			
02	51	Öffentlich-rechtliche Leistungsentgelte			
03	548-549	Kostenersatzleistungen und -erstattungen			
04	52	Bestandsveränderungen und aktivierte Eigenleistungen			
05	55	Steuern und steuerähnliche Erträge einschl. Erträge aus gesetzlichen Umlagen			
06	547	Erträge aus Transferleistungen			
07	540-543	Erträge aus Zuweisungen und Zuschüssen für lfd. Zwecke und allgemeine Umlagen			
08	546	Erträge aus der Auflösung von Sonderposten aus Investitionszuweisungen, -zuschüssen und Investitionsbeiträgen	-7.200	-7.200	-7.292
09	53	Sonstige ordentliche Erträge			
10		**Summe der ordentlichen Erträge (Nr. 1 bis 9)**	**-7.200**	**-7.200**	**-7.292**
		Ordentliche Aufwendungen			
11	62, 63, 640-643, 647-649, 65	Personalaufwendungen			
12	644-646	Versorgungsaufwendungen			
13	60, 61, 67-69	Aufwendungen für Sach- und Dienstleistungen	5.300	2.800	3.654
14	66	Abschreibungen	14.500	14.500	15.035
15	71	Aufwendungen für Zuweisungen und Zuschüsse sowie besondere Finanzaufwendungen			
16	73	Steueraufwendungen einschl. Aufwendungen aus gesetzlichen Umlageverpflichtungen			
17	72	Transferaufwendungen			
18	70, 74, 76	Sonstige ordentliche Aufwendungen			
19		**Summe der ordentlichen Aufwendungen (Nr. 11 bis 18)**	**19.800**	**17.300**	**18.690**
20		**Verwaltungsergebnis (Nr. 10 ./. Nr. 19)**	**12.600**	**10.100**	**11.398**
21	56, 57	Finanzerträge			
22	77	Finanzaufwendungen			
23		**Finanzergebnis (Nr. 21 bis Nr. 22)**			
24		**Ordentliches Ergebnis (Verwaltungsergebnis und Finanzergebnis Nr. 20 und Nr. 23)**	**12.600**	**10.100**	**11.398**
25	59	Außerordentliche Erträge			
26	79	Außerordentliche Aufwendungen			
27		**Außerordentliches Ergebnis (Nr. 25 ./. Nr. 26)**			
28		**Jahresergebnis vor internen Leistungsbeziehungen (ordentliches Ergebnis und außerordentliches Ergebnis Nr. 24 und Nr. 27)**	**12.600**	**10.100**	**11.398**
29		Erlöse der internen Leistungsbeziehungen			
30		Kosten der internen Leistungsbeziehungen			
31		**Ergebnis der internen Leistungsbeziehungen**			
32		**Jahresergebnis nach internen Leistungsbeziehungen**	**12.600**	**10.100**	**11.398**

Muster 10 zu § 4 Abs. 4

Teilfinanzhaushalt
Produktgruppe 1279 ÖPNV

Stadt Florstadt

Produktbereich	12	Verkehrsflächen und -anlagen/ÖPNV
Produktgruppe	1279	ÖPNV

		Haushaltsansatz				Investitions- und Investitionsförderungs-maßnahmen	
Nr.	Bezeichnung	2026	Verpflichtungs-ermächtigungen	2025	Ergebnis des Jahres-abschlusses 2024	Gesamt-auszahlungs-bedarf	davon bisher bereitgestellt
1	2	3	4	5	6	7	8
	Einzahlungen aus Investitionstätigkeit						
20	+ Einz. aus Investitionszuweis. und -zuschüssen sowie aus Investitionsbeiträgen						
21	+ Einz. aus Abgängen von Vermögensgegenständen des Sachanlagevermögens und des immateriellen Anlagevermögens						
22	+ Einz. aus Abgängen von Vermögensgegenständen des Finanzanlagevermögens						
	Einzahlungen aus Finanzierungstätigkeit						
31	+ Einz. aus der Aufnahme v. Krediten und wirtschaftlich vergleichbaren Vorgängen für Investitionen						
	Summe						
	Auszahlungen aus Investitionstätigkeit						
24	- Ausz. für den Erwerb von Grundstücken und Gebäuden					-245.000	-245.000
25	- Ausz. für Baumaßnahmen						
26	- Ausz. für Investitionen in das sonstige Sachanlagevermögen und immaterielle Anlagevermögen davon: Ausz. aus gewährten Investitionszuweisungen und -zuschüssen					-8.000	-8.000
27	- Ausz. für Investitionen in das Finanzanlagevermögen						
	Auszahlungen aus Finanzierungstätigkeit						
32	- Ausz. für die Tilgung von Krediten und wirtschaftlich vergleichbaren Vorgängen für Investitionen						
	Summe					**-253.000**	**-253.000**
	Saldo (Einzahlungen ./. Auszahlungen)					**-253.000**	**-253.000**

Investitionen
Produktgruppe 1279 ÖPNV

Stadt Florstadt

Nr. Bezeichnung	Ansatz 2026	Verpflichtungs-Ermächtigungen	Ansatz 2025	Jahres-ergebnis 2024	Finanzplan 2027	Finanzplan 2028 2029	Bish. bereitgest. Ges. Ein- Ausz.
1	2	3	4	5	6	7	8
I127901-01 Buswartehallen in der Parkstr. Staden							-35.000,00 -16.330,38
20 20 Einz.a.Inv.zuw.u.-zusch.s.a.Inv.beitr.							18.150,00
24 24 Ausz.f.d.Erwerb v.Grundstücken u.Gebäuden							-35.000,00 -4.148,48
25 25 Auszahlungen für Baumaßnahmen							-30.331,90
I127901-02 Buswartehallen Ortsdurchf.Leidh.(03)							-50.000,00 -43.581,34
24 24 Ausz.f.d.Erwerb v.Grundstücken u.Gebäuden							-50.000,00 -43.581,34
I127901-03 Buswartehallen OD Leidh.Zusch.(02)							36.000,00
20 20 Einz.a.Inv.zuw.u.-zusch.s.a.Inv.beitr.							36.000,00
I127901-04 Buswarteh.Gießener Str. Stammh(05)							-25.000,00 -11.661,46
20 20 Einz.a.Inv.zuw.u.-zusch.s.a.Inv.beitr.							19.674,60
24 24 Ausz.f.d.Erwerb v.Grundstücken u.Gebäuden							-25.000,00 -2.755,99
25 25 Auszahlungen für Baumaßnahmen							-28.580,07
I127901-05 Buswarteh.Gieß.Str. StammhZusch(04)							20.000,00
20 20 Einz.a.Inv.zuw.u.-zusch.s.a.Inv.beitr.							20.000,00
I127901-06 Buswarteh.Ni.-flurausb.Stammh.Str. (09)							-50.000,00 -51.121,78
20 20 Einz.a.Inv.zuw.u.-zusch.s.a.Inv.beitr.							39.421,80
24 24 Ausz.f.d.Erwerb v.Grundstücken u.Gebäuden							-50.000,00 -8.536,95
25 25 Auszahlungen für Baumaßnahmen							-82.006,63
I127901-07 Buswartehalle Stammh.Str. Zusch(08)							70.000,00
20 20 Einz.a.Inv.zuw.u.-zusch.s.a.Inv.beitr.							70.000,00
I127901-08 Buswartehalle Stammh. Str.o.Halle (07)							-50.000,00 -23.057,84
20 20 Einz.a.Inv.zuw.u.-zusch.s.a.Inv.beitr.							48.279,00
24 24 Ausz.f.d.Erwerb v.Grundstücken u.Gebäuden							-50.000,00 -5.249,21
25 25 Auszahlungen für Baumaßnahmen							-66.087,63
I127901-09 Buswarteh. Niederflur.m. Halle Zusch(06)							59.000,00
20 20 Einz.a.Inv.zuw.u.-zusch.s.a.Inv.beitr.							59.000,00
I127901-10 Buswartehallen Niddastraße Ni.-Florst.							-35.000,00 6.080,84
20 20 Einz.a.Inv.zuw.u.-zusch.s.a.Inv.beitr.							19.674,60
24 24 Ausz.f.d.Erwerb v.Grundstücken u.Gebäuden							-35.000,00
25 25 Auszahlungen für Baumaßnahmen							-13.593,76
I127901-11 Errichtung von Mitfahrerbänken							-8.000,00 -6.008,91
26 26 Ausz.f.Invest.i.d.sonst.Sachanl.vermögen							-8.000,00 -6.008,91
Gesamtsumme Auszahlungen							**-253.000,00** **-290.880,87**
Gesamtsumme Einzahlungen							**185.000,00** **145.200,00**

Investitionen
Produktgruppe 1279 ÖPNV

Stadt Florstadt

Nr. Bezeichnung	Ansatz 2026	Verpflichtungs-Ermächtigungen	Ansatz 2025	Jahres-ergebnis 2024	Finanzplan 2027	Finanzplan 2028 2029	Bish. bereitgest. Ges. Ein- Ausz.
1	2	3	4	5	6	7	8
Gesamtsumme							**-68.000,00** **-145.680,87**

Muster 9 zu § 4 Abs. 3

Teilergebnishaushalt
Produkt 127901 ÖPNV

Stadt Florstadt

Produktbereich	12	Verkehrsflächen und -anlagen/ÖPNV
Produktgruppe	1279	ÖPNV
Produkt	127901	ÖPNV

			Haushaltsansatz		
Nr.	Konten	Bezeichnung	2026	2025	Ergebnis des Jahresabschlusses 2024
1	2	3	4	5	6
		Ordentliche Erträge			
01	50	Privatrechtliche Leistungsentgelte			
02	51	Öffentlich-rechtliche Leistungsentgelte			
03	548-549	Kostenersatzleistungen und -erstattungen			
04	52	Bestandsveränderungen und aktivierte Eigenleistungen			
05	55	Steuern und steuerähnliche Erträge einschl. Erträge aus gesetzlichen Umlagen			
06	547	Erträge aus Transferleistungen			
07	540-543	Erträge aus Zuweisungen und Zuschüssen für lfd. Zwecke und allgemeine Umlagen			
08	546	Erträge aus der Auflösung von Sonderposten aus Investitionszuweisungen, -zuschüssen und Investitionsbeiträgen	-7.200	-7.200	-7.292
09	53	Sonstige ordentliche Erträge			
10		**Summe der ordentlichen Erträge (Nr. 1 bis 9)**	**-7.200**	**-7.200**	**-7.292**
		Ordentliche Aufwendungen			
11	62, 63, 640-643, 647-649, 65	Personalaufwendungen			
12	644-646	Versorgungsaufwendungen			
13	60, 61, 67-69	Aufwendungen für Sach- und Dienstleistungen	5.300	2.800	3.654
14	66	Abschreibungen	14.500	14.500	15.035
15	71	Aufwendungen für Zuweisungen und Zuschüsse sowie besondere Finanzaufwendungen			
16	73	Steueraufwendungen einschl. Aufwendungen aus gesetzlichen Umlageverpflichtungen			
17	72	Transferaufwendungen			
18	70, 74, 76	Sonstige ordentliche Aufwendungen			
19		**Summe der ordentlichen Aufwendungen (Nr. 11 bis 18)**	**19.800**	**17.300**	**18.690**
20		**Verwaltungsergebnis (Nr. 10 ./. Nr. 19)**	**12.600**	**10.100**	**11.398**
21	56, 57	Finanzerträge			
22	77	Finanzaufwendungen			
23		**Finanzergebnis (Nr. 21 bis Nr. 22)**			
24		**Ordentliches Ergebnis (Verwaltungsergebnis und Finanzergebnis Nr. 20 und Nr. 23)**	**12.600**	**10.100**	**11.398**
25	59	Außerordentliche Erträge			
26	79	Außerordentliche Aufwendungen			
27		**Außerordentliches Ergebnis (Nr. 25 ./. Nr. 26)**			
28		**Jahresergebnis vor internen Leistungsbeziehungen (ordentliches Ergebnis und außerordentliches Ergebnis Nr. 24 und Nr. 27)**	**12.600**	**10.100**	**11.398**
29		Erlöse der internen Leistungsbeziehungen			
30		Kosten der internen Leistungsbeziehungen			
31		**Ergebnis der internen Leistungsbeziehungen**			
32		**Jahresergebnis nach internen Leistungsbeziehungen**	**12.600**	**10.100**	**11.398**

Muster 10 zu § 4 Abs. 4

Teilfinanzhaushalt
Produkt 127901 ÖPNV

Stadt Florstadt

Produktbereich	12	Verkehrsflächen und -anlagen/ÖPNV
Produktgruppe	1279	ÖPNV
Produkt	127901	ÖPNV

		Haushaltsansatz				Investitions- und Investitionsförderungs-maßnahmen	
Nr.	Bezeichnung	2026	Verpflichtungs-ermächtigungen	2025	Ergebnis des Jahres-abschlusses 2024	Gesamt-auszahlungs-bedarf	davon bisher bereitgestellt
1	2	3	4	5	6	7	8
	Einzahlungen aus Investitionstätigkeit						
20	+ Einz. aus Investitionszuweis. und -zuschüssen sowie aus Investitionsbeiträgen						
21	+ Einz. aus Abgängen von Vermögensgegenständen des Sachanlagevermögens und des immateriellen Anlagevermögens						
22	+ Einz. aus Abgängen von Vermögensgegenständen des Finanzanlagevermögens						
	Einzahlungen aus Finanzierungstätigkeit						
31	+ Einz. aus der Aufnahme v. Krediten und wirtschaftlich vergleichbaren Vorgängen für Investitionen						
	Summe						
	Auszahlungen aus Investitionstätigkeit						
24	- Ausz. für den Erwerb von Grundstücken und Gebäuden					-245.000	-245.000
25	- Ausz. für Baumaßnahmen						
26	- Ausz. für Investitionen in das sonstige Sachanlagevermögen und immaterielle Anlagevermögen davon: Ausz. aus gewährten Investitionszuweisungen und -zuschüssen					-8.000	-8.000
27	- Ausz. für Investitionen in das Finanzanlagevermögen						
	Auszahlungen aus Finanzierungstätigkeit						
32	- Ausz. für die Tilgung von Krediten und wirtschaftlich vergleichbaren Vorgängen für Investitionen						
	Summe					**-253.000**	**-253.000**
	Saldo (Einzahlungen ./. Auszahlungen)					**-253.000**	**-253.000**

Investitionen
Produkt 127901 ÖPNV

Stadt Florstadt

Nr. Bezeichnung	Ansatz 2026	Verpflichtungs-Ermächtigungen	Ansatz 2025	Jahres-ergebnis 2024	Finanzplan 2027	Finanzplan 2028 2029	Bish. bereitgest. Ges. Ein- Ausz.
1	2	3	4	5	6	7	8
I127901-01 Buswartehallen in der Parkstr. Staden							-35.000,00 -16.330,38
20 20 Einz.a.Inv.zuw.u.-zusch.s.a.Inv.beitr.							18.150,00
24 24 Ausz.f.d.Erwerb v.Grundstücken u.Gebäuden							-35.000,00 -4.148,48
25 25 Auszahlungen für Baumaßnahmen							-30.331,90
I127901-02 Buswartehallen Ortsdurchf.Leidh.(03)							-50.000,00 -43.581,34
24 24 Ausz.f.d.Erwerb v.Grundstücken u.Gebäuden							-50.000,00 -43.581,34
I127901-03 Buswartehallen OD Leidh.Zusch.(02)							36.000,00
20 20 Einz.a.Inv.zuw.u.-zusch.s.a.Inv.beitr.							36.000,00
I127901-04 Buswarteh.Gießener Str. Stammh(05)							-25.000,00 -11.661,46
20 20 Einz.a.Inv.zuw.u.-zusch.s.a.Inv.beitr.							19.674,60
24 24 Ausz.f.d.Erwerb v.Grundstücken u.Gebäuden							-25.000,00 -2.755,99
25 25 Auszahlungen für Baumaßnahmen							-28.580,07
I127901-05 Buswarteh.Gieß.Str. StammhZusch(04)							20.000,00
20 20 Einz.a.Inv.zuw.u.-zusch.s.a.Inv.beitr.							20.000,00
I127901-06 Buswarteh.Ni.-flurausb.Stammh.Str. (09)							-50.000,00 -51.121,78
20 20 Einz.a.Inv.zuw.u.-zusch.s.a.Inv.beitr.							39.421,80
24 24 Ausz.f.d.Erwerb v.Grundstücken u.Gebäuden							-50.000,00 -8.536,95
25 25 Auszahlungen für Baumaßnahmen							-82.006,63
I127901-07 Buswartehalle Stammh.Str. Zusch(08)							70.000,00
20 20 Einz.a.Inv.zuw.u.-zusch.s.a.Inv.beitr.							70.000,00
I127901-08 Buswartehalle Stammh. Str.o.Halle (07)							-50.000,00 -23.057,84
20 20 Einz.a.Inv.zuw.u.-zusch.s.a.Inv.beitr.							48.279,00
24 24 Ausz.f.d.Erwerb v.Grundstücken u.Gebäuden							-50.000,00 -5.249,21
25 25 Auszahlungen für Baumaßnahmen							-66.087,63
I127901-09 Buswarteh. Niederflur.m. Halle Zusch(06)							59.000,00
20 20 Einz.a.Inv.zuw.u.-zusch.s.a.Inv.beitr.							59.000,00
I127901-10 Buswartehallen Niddastraße Ni.-Florst.							-35.000,00 6.080,84
20 20 Einz.a.Inv.zuw.u.-zusch.s.a.Inv.beitr.							19.674,60
24 24 Ausz.f.d.Erwerb v.Grundstücken u.Gebäuden							-35.000,00
25 25 Auszahlungen für Baumaßnahmen							-13.593,76
I127901-11 Errichtung von Mitfahrerbänken							-8.000,00 -6.008,91
26 26 Ausz.f.Invest.i.d.sonst.Sachanl.vermögen							-8.000,00 -6.008,91
Gesamtsumme Auszahlungen							**-253.000,00** **-290.880,87**
Gesamtsumme Einzahlungen							**185.000,00** **145.200,00**

Investitionen
Produkt 127901 ÖPNV

Stadt Florstadt

Nr. Bezeichnung	Ansatz 2026	Verpflichtungs-Ermächtigungen	Ansatz 2025	Jahres-ergebnis 2024	Finanzplan 2027	Finanzplan 2028 2029	Bish. bereitgest. Ges. Ein- Ausz.
1	2	3	4	5	6	7	8
Gesamtsumme							**-68.000,00** **-145.680,87**

Muster 9 zu § 4 Abs. 3

Teilergebnishaushalt
Produktbereich 13 Natur- und Landschaftspflege

Stadt Florstadt

Produktbereich 13 Natur- und Landschaftspflege

			Haushaltsansatz		
Nr.	Konten	Bezeichnung	2026	2025	Ergebnis des Jahresabschlusses 2024
1	2	3	4	5	6
		Ordentliche Erträge			
01	50	Privatrechtliche Leistungsentgelte	-191.950	-139.400	-101.737
02	51	Öffentlich-rechtliche Leistungsentgelte	-154.700	-146.550	235.280
03	548-549	Kostenersatzleistungen und -erstattungen		-1.000	
04	52	Bestandsveränderungen und aktivierte Eigenleistungen			
05	55	Steuern und steuerähnliche Erträge einschl. Erträge aus gesetzlichen Umlagen			
06	547	Erträge aus Transferleistungen			
07	540-543	Erträge aus Zuweisungen und Zuschüssen für lfd. Zwecke und allgemeine Umlagen	-59.850	-82.850	-79.192
08	546	Erträge aus der Auflösung von Sonderposten aus Investitionszuweisungen, -zuschüssen und Investitionsbeiträgen	-49.800	-49.800	-84.789
09	53	Sonstige ordentliche Erträge	-50	-50	-16.732
10		**Summe der ordentlichen Erträge (Nr. 1 bis 9)**	**-456.350**	**-419.650**	**-47.169**
		Ordentliche Aufwendungen			
11	62, 63, 640-643, 647-649, 65	Personalaufwendungen	7.200	576.000	585.164
12	644-646	Versorgungsaufwendungen		38.100	38.405
13	60, 61, 67-69	Aufwendungen für Sach- und Dienstleistungen	308.000	350.200	269.286
14	66	Abschreibungen	51.900	51.100	92.351
15	71	Aufwendungen für Zuweisungen und Zuschüsse sowie besondere Finanzaufwendungen	100.500	99.050	98.532
16	73	Steueraufwendungen einschl. Aufwendungen aus gesetzlichen Umlageverpflichtungen			
17	72	Transferaufwendungen			
18	70, 74, 76	Sonstige ordentliche Aufwendungen	1.200	1.200	6.606
19		**Summe der ordentlichen Aufwendungen (Nr. 11 bis 18)**	**468.800**	**1.115.650**	**1.090.343**
20		**Verwaltungsergebnis (Nr. 10 ./. Nr. 19)**	**12.450**	**696.000**	**1.043.174**
21	56, 57	Finanzerträge			
22	77	Finanzaufwendungen			
23		**Finanzergebnis (Nr. 21 bis Nr. 22)**			
24		**Ordentliches Ergebnis (Verwaltungsergebnis und Finanzergebnis Nr. 20 und Nr. 23)**	**12.450**	**696.000**	**1.043.174**
25	59	Außerordentliche Erträge			
26	79	Außerordentliche Aufwendungen			
27		**Außerordentliches Ergebnis (Nr. 25 ./. Nr. 26)**			
28		**Jahresergebnis vor internen Leistungsbeziehungen (ordentliches Ergebnis und außerordentliches Ergebnis Nr. 24 und Nr. 27)**	**12.450**	**696.000**	**1.043.174**
29		Erlöse der internen Leistungsbeziehungen			
30		Kosten der internen Leistungsbeziehungen	73.300	50.650	93.892
31		**Ergebnis der internen Leistungsbeziehungen**	**73.300**	**50.650**	**93.892**
32		**Jahresergebnis nach internen Leistungsbeziehungen**	**85.750**	**746.650**	**1.137.066**

Muster 10 zu § 4 Abs. 4

Teilfinanzhaushalt
Produktbereich 13 Natur- und Landschaftspflege

Stadt Florstadt

Produktbereich 13 Natur- und Landschaftspflege

		Haushaltsansatz				Investitions- und Investitionsförderungs-maßnahmen	
Nr.	Bezeichnung	2026	Verpflichtungs-ermächtigungen	2025	Ergebnis des Jahres-abschlusses 2024	Gesamt-auszahlungs-bedarf	davon bisher bereitgestellt
1	2	3	4	5	6	7	8
	Einzahlungen aus Investitionstätigkeit						
20	+ Einz. aus Investitionszuweis. und -zuschüssen sowie aus Investitionsbeiträgen	130.000		520.000	109.600		
21	+ Einz. aus Abgängen von Vermögensgegenständen des Sachanlagevermögens und des immateriellen Anlagevermögens						
22	+ Einz. aus Abgängen von Vermögensgegenständen des Finanzanlagevermögens						
	Einzahlungen aus Finanzierungstätigkeit						
31	+ Einz. aus der Aufnahme v. Krediten und wirtschaftlich vergleichbaren Vorgängen für Investitionen						
	Summe	**130.000**		**520.000**	**109.600**		
	Auszahlungen aus Investitionstätigkeit						
24	- Ausz. für den Erwerb von Grundstücken und Gebäuden	-101.500		-10.000		-2.077.000	-2.062.000
25	- Ausz. für Baumaßnahmen	-224.000		-180.000	-307.951	-2.506.000	-2.326.000
26	- Ausz. für Investitionen in das sonstige Sachanlagevermögen und immaterielle Anlagevermögen davon: Ausz. aus gewährten Investitionszuweisungen und -zuschüssen	-6.000		-3.000	-10.347	-131.000	-122.000
27	- Ausz. für Investitionen in das Finanzanlagevermögen						
	Auszahlungen aus Finanzierungstätigkeit						
32	- Ausz. für die Tilgung von Krediten und wirtschaftlich vergleichbaren Vorgängen für Investitionen						
	Summe	**-331.500**		**-193.000**	**-318.298**	**-4.714.000**	**-4.510.000**
	Saldo (Einzahlungen ./. Auszahlungen)	**-201.500**		**327.000**	**-208.698**	**-4.714.000**	**-4.510.000**

Muster 9 zu § 4 Abs. 3

Teilergebnishaushalt
Produktgruppe 1336 Naturschutz und Landschaftspflege

Stadt Florstadt

Produktbereich	13	Natur- und Landschaftspflege
Produktgruppe	1336	Naturschutz und Landschaftspflege

			Haushaltsansatz		
Nr.	Konten	Bezeichnung	2026	2025	Ergebnis des Jahresabschlusses 2024
1	2	3	4	5	6
		Ordentliche Erträge			
01	50	Privatrechtliche Leistungsentgelte	-24.800	-24.800	
02	51	Öffentlich-rechtliche Leistungsentgelte			
03	548-549	Kostenersatzleistungen und -erstattungen			
04	52	Bestandsveränderungen und aktivierte Eigenleistungen			
05	55	Steuern und steuerähnliche Erträge einschl. Erträge aus gesetzlichen Umlagen			
06	547	Erträge aus Transferleistungen			
07	540-543	Erträge aus Zuweisungen und Zuschüssen für lfd. Zwecke und allgemeine Umlagen			-4.629
08	546	Erträge aus der Auflösung von Sonderposten aus Investitionszuweisungen, -zuschüssen und Investitionsbeiträgen	-300	-300	-283
09	53	Sonstige ordentliche Erträge			-12.902
10		**Summe der ordentlichen Erträge (Nr. 1 bis 9)**	**-25.100**	**-25.100**	**-17.814**
		Ordentliche Aufwendungen			
11	62, 63, 640-643, 647-649, 65	Personalaufwendungen			
12	644-646	Versorgungsaufwendungen			
13	60, 61, 67-69	Aufwendungen für Sach- und Dienstleistungen	23.600	36.750	17.507
14	66	Abschreibungen			
15	71	Aufwendungen für Zuweisungen und Zuschüsse sowie besondere Finanzaufwendungen	300	300	419
16	73	Steueraufwendungen einschl. Aufwendungen aus gesetzlichen Umlageverpflichtungen			
17	72	Transferaufwendungen			
18	70, 74, 76	Sonstige ordentliche Aufwendungen			
19		**Summe der ordentlichen Aufwendungen (Nr. 11 bis 18)**	**23.900**	**37.050**	**17.926**
20		**Verwaltungsergebnis (Nr. 10 ./. Nr. 19)**	**-1.200**	**11.950**	**112**
21	56, 57	Finanzerträge			
22	77	Finanzaufwendungen			
23		**Finanzergebnis (Nr. 21 bis Nr. 22)**			
24		**Ordentliches Ergebnis (Verwaltungsergebnis und Finanzergebnis Nr. 20 und Nr. 23)**	**-1.200**	**11.950**	**112**
25	59	Außerordentliche Erträge			
26	79	Außerordentliche Aufwendungen			
27		**Außerordentliches Ergebnis (Nr. 25 ./. Nr. 26)**			
28		**Jahresergebnis vor internen Leistungsbeziehungen (ordentliches Ergebnis und außerordentliches Ergebnis Nr. 24 und Nr. 27)**	**-1.200**	**11.950**	**112**
29		Erlöse der internen Leistungsbeziehungen			
30		Kosten der internen Leistungsbeziehungen			
31		**Ergebnis der internen Leistungsbeziehungen**			
32		**Jahresergebnis nach internen Leistungsbeziehungen**	**-1.200**	**11.950**	**112**

Muster 10 zu § 4 Abs. 4

Teilfinanzhaushalt
Produktgruppe 1336 Naturschutz und Landschaftspflege

Stadt Florstadt

Produktbereich	13	Natur- und Landschaftspflege
Produktgruppe	1336	Naturschutz und Landschaftspflege

		Haushaltsansatz				Investitions- und Investitionsförderungs-maßnahmen	
Nr.	Bezeichnung	2026	Verpflichtungs-ermächtigungen	2025	Ergebnis des Jahres-abschlusses 2024	Gesamt-auszahlungs-bedarf	davon bisher bereitgestellt
1	2	3	4	5	6	7	8
	Einzahlungen aus Investitionstätigkeit						
20	+ Einz. aus Investitionszuweis. und -zuschüssen sowie aus Investitionsbeiträgen						
21	+ Einz. aus Abgängen von Vermögensgegenständen des Sachanlagevermögens und des immateriellen Anlagevermögens						
22	+ Einz. aus Abgängen von Vermögensgegenständen des Finanzanlagevermögens						
	Einzahlungen aus Finanzierungstätigkeit						
31	+ Einz. aus der Aufnahme v. Krediten und wirtschaftlich vergleichbaren Vorgängen für Investitionen						
	Summe						
	Auszahlungen aus Investitionstätigkeit						
24	- Ausz. für den Erwerb von Grundstücken und Gebäuden	-13.000		-5.000		-325.500	-310.500
25	- Ausz. für Baumaßnahmen	-4.000				-8.000	-8.000
26	- Ausz. für Investitionen in das sonstige Sachanlagevermögen und immaterielle Anlagevermögen davon: Ausz. aus gewährten Investitionszuweisungen und -zuschüssen						
27	- Ausz. für Investitionen in das Finanzanlagevermögen						
	Auszahlungen aus Finanzierungstätigkeit						
32	- Ausz. für die Tilgung von Krediten und wirtschaftlich vergleichbaren Vorgängen für Investitionen						
	Summe	**-17.000**		**-5.000**		**-333.500**	**-318.500**
	Saldo (Einzahlungen ./. Auszahlungen)	**-17.000**		**-5.000**		**-333.500**	**-318.500**

Investitionen
Produktgruppe 1336 Naturschutz und Landschaftspflege

Stadt Florstadt

Nr. Bezeichnung	Ansatz 2026	Verpflichtungs-Ermächtigungen	Ansatz 2025	Jahres-ergebnis 2024	Finanzplan 2027	Finanzplan 2028 2029	Bish. bereitgest. Ges. Ein- Ausz.
1	2	3	4	5	6	7	8
I133601-01 Grunderwerb f.ökologische Maßnahmen	-5.000,00		-5.000,00		-5.000,00	-5.000,00 -5.000,00	-130.000,00 -19.273,74
12 12 Auszahlungen für Sach- und Dienstleistungen							-129,60
24 24 Ausz.f.d.Erwerb v.Grundstücken u.Gebäuden	-5.000,00		-5.000,00		-5.000,00	-5.000,00 -5.000,00	-130.000,00 -19.144,14
I133601-02 Feldholzinseln	-4.000,00						-34.000,00
24 24 Ausz.f.d.Erwerb v.Grundstücken u.Gebäuden							-26.000,00
25 25 Auszahlungen für Baumaßnahmen	-4.000,00						-8.000,00
I133601-03 Verkauf von Öko-Punkten							40.000,00
20 20 Einz.a.Inv.zuw.u.-zusch.s.a.Inv.beitr.							40.000,00
I133601-05 Öko-Maßn.Stauwehr Mähried Staden							-6.452,64
24 24 Ausz.f.d.Erwerb v.Grundstücken u.Gebäuden							-6.452,64
I133601-06 Renaturierung d.Nidda,Grunderw(07)							-40.500,00 -7.254,75
24 24 Ausz.f.d.Erwerb v.Grundstücken u.Gebäuden							-40.500,00 -7.254,75
I133601-07 Renaturierung d.Nidda, Zusch.Kr.(06)							-17.000,00 10.382,79
20 20 Einz.a.Inv.zuw.u.-zusch.s.a.Inv.beitr.							81.000,00 10.382,79
24 24 Ausz.f.d.Erwerb v.Grundstücken u.Gebäuden							-98.000,00
I133601-08 Errichtung Mönch/Ablaufbauwerk O.-Florstadt	-8.000,00						-16.000,00
24 24 Ausz.f.d.Erwerb v.Grundstücken u.Gebäuden	-8.000,00						-16.000,00
Gesamtsumme Auszahlungen	**-17.000,00**		**-5.000,00**		**-5.000,00**	**-5.000,00** **-5.000,00**	**-318.500,00** **-32.981,13**
Gesamtsumme Einzahlungen							**121.000,00** **10.382,79**
Gesamtsumme	**-17.000,00**		**-5.000,00**		**-5.000,00**	**-5.000,00** **-5.000,00**	**-197.500,00** **-22.598,34**

Muster 9 zu § 4 Abs. 3

Teilergebnishaushalt
Produkt 133601 Naturschutz und Landschaftspflege

Stadt Florstadt

Produktbereich	13	Natur- und Landschaftspflege
Produktgruppe	1336	Naturschutz und Landschaftspflege
Produkt	133601	Naturschutz und Landschaftspflege

			Haushaltsansatz		
Nr.	Konten	Bezeichnung	2026	2025	Ergebnis des Jahresabschlusses 2024
1	2	3	4	5	6
		Ordentliche Erträge			
01	50	Privatrechtliche Leistungsentgelte	-24.800	-24.800	
02	51	Öffentlich-rechtliche Leistungsentgelte			
03	548-549	Kostenersatzleistungen und -erstattungen			
04	52	Bestandsveränderungen und aktivierte Eigenleistungen			
05	55	Steuern und steuerähnliche Erträge einschl. Erträge aus gesetzlichen Umlagen			
06	547	Erträge aus Transferleistungen			
07	540-543	Erträge aus Zuweisungen und Zuschüssen für lfd. Zwecke und allgemeine Umlagen			-4.629
08	546	Erträge aus der Auflösung von Sonderposten aus Investitionszuweisungen, -zuschüssen und Investitionsbeiträgen	-300	-300	-283
09	53	Sonstige ordentliche Erträge			-12.902
10		**Summe der ordentlichen Erträge (Nr. 1 bis 9)**	**-25.100**	**-25.100**	**-17.814**
		Ordentliche Aufwendungen			
11	62, 63, 640-643, 647-649, 65	Personalaufwendungen			
12	644-646	Versorgungsaufwendungen			
13	60, 61, 67-69	Aufwendungen für Sach- und Dienstleistungen	23.600	36.750	17.507
14	66	Abschreibungen			
15	71	Aufwendungen für Zuweisungen und Zuschüsse sowie besondere Finanzaufwendungen	300	300	419
16	73	Steueraufwendungen einschl. Aufwendungen aus gesetzlichen Umlageverpflichtungen			
17	72	Transferaufwendungen			
18	70, 74, 76	Sonstige ordentliche Aufwendungen			
19		**Summe der ordentlichen Aufwendungen (Nr. 11 bis 18)**	**23.900**	**37.050**	**17.926**
20		**Verwaltungsergebnis (Nr. 10 ./. Nr. 19)**	**-1.200**	**11.950**	**112**
21	56, 57	Finanzerträge			
22	77	Finanzaufwendungen			
23		**Finanzergebnis (Nr. 21 bis Nr. 22)**			
24		**Ordentliches Ergebnis (Verwaltungsergebnis und Finanzergebnis Nr. 20 und Nr. 23)**	**-1.200**	**11.950**	**112**
25	59	Außerordentliche Erträge			
26	79	Außerordentliche Aufwendungen			
27		**Außerordentliches Ergebnis (Nr. 25 ./. Nr. 26)**			
28		**Jahresergebnis vor internen Leistungsbeziehungen (ordentliches Ergebnis und außerordentliches Ergebnis Nr. 24 und Nr. 27)**	**-1.200**	**11.950**	**112**
29		Erlöse der internen Leistungsbeziehungen			
30		Kosten der internen Leistungsbeziehungen			
31		**Ergebnis der internen Leistungsbeziehungen**			
32		**Jahresergebnis nach internen Leistungsbeziehungen**	**-1.200**	**11.950**	**112**

Muster 10 zu § 4 Abs. 4

Teilfinanzhaushalt
Produkt 133601 Naturschutz und Landschaftspflege

Stadt Florstadt

Produktbereich	13	Natur- und Landschaftspflege
Produktgruppe	1336	Naturschutz und Landschaftspflege
Produkt	133601	Naturschutz und Landschaftspflege

		Haushaltsansatz				Investitions- und Investitionsförderungs-maßnahmen	
Nr.	Bezeichnung	2026	Verpflichtungs-ermächtigungen	2025	Ergebnis des Jahres-abschlusses 2024	Gesamt-auszahlungs-bedarf	davon bisher bereitgestellt
1	2	3	4	5	6	7	8
	Einzahlungen aus Investitionstätigkeit						
20	+ Einz. aus Investitionszuweis. und -zuschüssen sowie aus Investitionsbeiträgen						
21	+ Einz. aus Abgängen von Vermögensgegenständen des Sachanlagevermögens und des immateriellen Anlagevermögens						
22	+ Einz. aus Abgängen von Vermögensgegenständen des Finanzanlagevermögens						
	Einzahlungen aus Finanzierungstätigkeit						
31	+ Einz. aus der Aufnahme v. Krediten und wirtschaftlich vergleichbaren Vorgängen für Investitionen						
	Summe						
	Auszahlungen aus Investitionstätigkeit						
24	- Ausz. für den Erwerb von Grundstücken und Gebäuden	-13.000		-5.000		-325.500	-310.500
25	- Ausz. für Baumaßnahmen	-4.000				-8.000	-8.000
26	- Ausz. für Investitionen in das sonstige Sachanlagevermögen und immaterielle Anlagevermögen davon: Ausz. aus gewährten Investitionszuweisungen und -zuschüssen						
27	- Ausz. für Investitionen in das Finanzanlagevermögen						
	Auszahlungen aus Finanzierungstätigkeit						
32	- Ausz. für die Tilgung von Krediten und wirtschaftlich vergleichbaren Vorgängen für Investitionen						
	Summe	**-17.000**		**-5.000**		**-333.500**	**-318.500**
	Saldo (Einzahlungen ./. Auszahlungen)	**-17.000**		**-5.000**		**-333.500**	**-318.500**

Investitionen
Produkt 133601 Naturschutz und Landschaftspflege

Stadt Florstadt

Nr. Bezeichnung	Ansatz 2026	Verpflichtungs-Ermächtigungen	Ansatz 2025	Jahres-ergebnis 2024	Finanzplan 2027	Finanzplan 2028 2029	Bish. bereitgest. Ges. Ein- Ausz.
1	2	3	4	5	6	7	8
I133601-01 Grunderwerb f.ökologische Maßnahmen	-5.000,00		-5.000,00		-5.000,00	-5.000,00 -5.000,00	-130.000,00 -19.273,74
12 12 Auszahlungen für Sach- und Dienstleistungen							-129,60
24 24 Ausz.f.d.Erwerb v.Grundstücken u.Gebäuden	-5.000,00		-5.000,00		-5.000,00	-5.000,00 -5.000,00	-130.000,00 -19.144,14
I133601-02 Feldholzinseln	-4.000,00						-34.000,00
24 24 Ausz.f.d.Erwerb v.Grundstücken u.Gebäuden							-26.000,00
25 25 Auszahlungen für Baumaßnahmen	-4.000,00						-8.000,00
I133601-03 Verkauf von Öko-Punkten							40.000,00
20 20 Einz.a.Inv.zuw.u.-zusch.s.a.Inv.beitr.							40.000,00
I133601-05 Öko-Maßn.Stauwehr Mähried Staden							-6.452,64
24 24 Ausz.f.d.Erwerb v.Grundstücken u.Gebäuden							-6.452,64
I133601-06 Renaturierung d.Nidda,Grunderw(07)							-40.500,00 -7.254,75
24 24 Ausz.f.d.Erwerb v.Grundstücken u.Gebäuden							-40.500,00 -7.254,75
I133601-07 Renaturierung d.Nidda, Zusch.Kr.(06)							-17.000,00 10.382,79
20 20 Einz.a.Inv.zuw.u.-zusch.s.a.Inv.beitr.							81.000,00 10.382,79
24 24 Ausz.f.d.Erwerb v.Grundstücken u.Gebäuden							-98.000,00
I133601-08 Errichtung Mönch/Ablaufbauwerk O.-Florstadt	-8.000,00						-16.000,00
24 24 Ausz.f.d.Erwerb v.Grundstücken u.Gebäuden	-8.000,00						-16.000,00
Gesamtsumme Auszahlungen	**-17.000,00**		**-5.000,00**		**-5.000,00**	**-5.000,00** **-5.000,00**	**-318.500,00** **-32.981,13**
Gesamtsumme Einzahlungen							**121.000,00** **10.382,79**
Gesamtsumme	**-17.000,00**		**-5.000,00**		**-5.000,00**	**-5.000,00** **-5.000,00**	**-197.500,00** **-22.598,34**

Muster 9 zu § 4 Abs. 3

Teilergebnishaushalt
Produktgruppe 1358 Öffentliches Grün/landschaftsbau

Stadt Florstadt

Produktbereich	13	Natur- und Landschaftspflege
Produktgruppe	1358	Öffentliches Grün/landschaftsbau

			Haushaltsansatz		
Nr.	Konten	Bezeichnung	2026	2025	Ergebnis des Jahresabschlusses 2024
1	2	3	4	5	6
		Ordentliche Erträge			
01	50	Privatrechtliche Leistungsentgelte			
02	51	Öffentlich-rechtliche Leistungsentgelte			
03	548-549	Kostenersatzleistungen und -erstattungen		-1.000	
04	52	Bestandsveränderungen und aktivierte Eigenleistungen			
05	55	Steuern und steuerähnliche Erträge einschl. Erträge aus gesetzlichen Umlagen			
06	547	Erträge aus Transferleistungen			
07	540-543	Erträge aus Zuweisungen und Zuschüssen für lfd. Zwecke und allgemeine Umlagen		-16.000	-1.566
08	546	Erträge aus der Auflösung von Sonderposten aus Investitionszuweisungen, -zuschüssen und Investitionsbeiträgen	-1.600	-1.600	-1.674
09	53	Sonstige ordentliche Erträge			-3.830
10		**Summe der ordentlichen Erträge (Nr. 1 bis 9)**	**-1.600**	**-18.600**	**-7.070**
		Ordentliche Aufwendungen			
11	62, 63, 640-643, 647-649, 65	Personalaufwendungen		410.400	492.351
12	644-646	Versorgungsaufwendungen		27.500	32.282
13	60, 61, 67-69	Aufwendungen für Sach- und Dienstleistungen	50.000	76.400	53.433
14	66	Abschreibungen	4.300	4.300	4.240
15	71	Aufwendungen für Zuweisungen und Zuschüsse sowie besondere Finanzaufwendungen	200	750	
16	73	Steueraufwendungen einschl. Aufwendungen aus gesetzlichen Umlageverpflichtungen			
17	72	Transferaufwendungen			
18	70, 74, 76	Sonstige ordentliche Aufwendungen	50	50	7
19		**Summe der ordentlichen Aufwendungen (Nr. 11 bis 18)**	**54.550**	**519.400**	**582.312**
20		**Verwaltungsergebnis (Nr. 10 ./. Nr. 19)**	**52.950**	**500.800**	**575.242**
21	56, 57	Finanzerträge			
22	77	Finanzaufwendungen			
23		**Finanzergebnis (Nr. 21 bis Nr. 22)**			
24		**Ordentliches Ergebnis (Verwaltungsergebnis und Finanzergebnis Nr. 20 und Nr. 23)**	**52.950**	**500.800**	**575.242**
25	59	Außerordentliche Erträge			
26	79	Außerordentliche Aufwendungen			
27		**Außerordentliches Ergebnis (Nr. 25 ./. Nr. 26)**			
28		**Jahresergebnis vor internen Leistungsbeziehungen (ordentliches Ergebnis und außerordentliches Ergebnis Nr. 24 und Nr. 27)**	**52.950**	**500.800**	**575.242**
29		Erlöse der internen Leistungsbeziehungen			
30		Kosten der internen Leistungsbeziehungen	62.000	45.000	19.640
31		**Ergebnis der internen Leistungsbeziehungen**	**62.000**	**45.000**	**19.640**
32		**Jahresergebnis nach internen Leistungsbeziehungen**	**114.950**	**545.800**	**594.882**

Muster 10 zu § 4 Abs. 4

Teilfinanzhaushalt
Produktgruppe 1358 Öffentliches Grün/landschaftsbau

Stadt Florstadt

Produktbereich	13	Natur- und Landschaftspflege
Produktgruppe	1358	Öffentliches Grün/landschaftsbau

		Haushaltsansatz				Investitions- und Investitionsförderungs-maßnahmen	
Nr.	Bezeichnung	2026	Verpflichtungs-ermächtigungen	2025	Ergebnis des Jahres-abschlusses 2024	Gesamt-auszahlungs-bedarf	davon bisher bereitgestellt
1	2	3	4	5	6	7	8
	Einzahlungen aus Investitionstätigkeit						
20	+ Einz. aus Investitionszuweis. und -zuschüssen sowie aus Investitionsbeiträgen						
21	+ Einz. aus Abgängen von Vermögensgegenständen des Sachanlagevermögens und des immateriellen Anlagevermögens						
22	+ Einz. aus Abgängen von Vermögensgegenständen des Finanzanlagevermögens						
	Einzahlungen aus Finanzierungstätigkeit						
31	+ Einz. aus der Aufnahme v. Krediten und wirtschaftlich vergleichbaren Vorgängen für Investitionen						
	Summe						
	Auszahlungen aus Investitionstätigkeit						
24	- Ausz. für den Erwerb von Grundstücken und Gebäuden					-55.000	-55.000
25	- Ausz. für Baumaßnahmen						
26	- Ausz. für Investitionen in das sonstige Sachanlagevermögen und immaterielle Anlagevermögen davon: Ausz. aus gewährten Investitionszuweisungen und -zuschüssen					-8.500	-8.500
27	- Ausz. für Investitionen in das Finanzanlagevermögen						
	Auszahlungen aus Finanzierungstätigkeit						
32	- Ausz. für die Tilgung von Krediten und wirtschaftlich vergleichbaren Vorgängen für Investitionen						
	Summe					**-63.500**	**-63.500**
	Saldo (Einzahlungen ./. Auszahlungen)					**-63.500**	**-63.500**

Investitionen
Produktgruppe 1358 Öffentliches Grün/landschaftsbau

Stadt Florstadt

Nr. Bezeichnung	Ansatz 2026	Verpflichtungs-Ermächtigungen	Ansatz 2025	Jahres-ergebnis 2024	Finanzplan 2027	Finanzplan 2028 2029	Bish. bereitgest. Ges. Ein- Ausz.
1	2	3	4	5	6	7	8
I135801-02 Innerörtliche Bepflanzungen							-8.500,00
26 26 Ausz.f.Invest.i.d.sonst.Sachanl.vermögen							-8.500,00
I135801-03 Sanier./Umgestalt.Teichanl.Park Leidh.							-55.000,00 -63.941,74
20 20 Einz.a.Inv.zuw.u.-zusch.s.a.Inv.beitr.							21.834,00
24 24 Ausz.f.d.Erwerb v.Grundstücken u.Gebäuden							-55.000,00 -85.775,74
I135801-04 San.Teichmauer Park Leidh.Zusch(03)							19.000,00 11.654,00
20 20 Einz.a.Inv.zuw.u.-zusch.s.a.Inv.beitr.							19.000,00 11.654,00
I135801-K1 Wegebau im Park ST Staden (03)							-5.635,42
25 25 Auszahlungen für Baumaßnahmen							-5.635,42
Gesamtsumme Auszahlungen							**-63.500,00** **-91.411,16**
Gesamtsumme Einzahlungen							**19.000,00** **33.488,00**
Gesamtsumme							**-44.500,00** **-57.923,16**

Muster 9 zu § 4 Abs. 3

Teilergebnishaushalt
Produkt 135801 Park- und Gartenanlagen

Stadt Florstadt

Produktbereich	13	Natur- und Landschaftspflege
Produktgruppe	1358	Öffentliches Grün/landschaftsbau
Produkt	135801	Park- und Gartenanlagen

			Haushaltsansatz		
Nr.	Konten	Bezeichnung	2026	2025	Ergebnis des Jahresabschlusses 2024
1	2	3	4	5	6
		Ordentliche Erträge			
01	50	Privatrechtliche Leistungsentgelte			
02	51	Öffentlich-rechtliche Leistungsentgelte			
03	548-549	Kostenersatzleistungen und -erstattungen		-1.000	
04	52	Bestandsveränderungen und aktivierte Eigenleistungen			
05	55	Steuern und steuerähnliche Erträge einschl. Erträge aus gesetzlichen Umlagen			
06	547	Erträge aus Transferleistungen			
07	540-543	Erträge aus Zuweisungen und Zuschüssen für lfd. Zwecke und allgemeine Umlagen		-16.000	-1.566
08	546	Erträge aus der Auflösung von Sonderposten aus Investitionszuweisungen, -zuschüssen und Investitionsbeiträgen	-1.600	-1.600	-1.674
09	53	Sonstige ordentliche Erträge			-3.830
10		**Summe der ordentlichen Erträge (Nr. 1 bis 9)**	**-1.600**	**-18.600**	**-7.070**
		Ordentliche Aufwendungen			
11	62, 63, 640-643, 647-649, 65	Personalaufwendungen		410.400	492.351
12	644-646	Versorgungsaufwendungen		27.500	32.282
13	60, 61, 67-69	Aufwendungen für Sach- und Dienstleistungen	50.000	76.400	53.433
14	66	Abschreibungen	4.300	4.300	4.240
15	71	Aufwendungen für Zuweisungen und Zuschüsse sowie besondere Finanzaufwendungen	200	750	
16	73	Steueraufwendungen einschl. Aufwendungen aus gesetzlichen Umlageverpflichtungen			
17	72	Transferaufwendungen			
18	70, 74, 76	Sonstige ordentliche Aufwendungen	50	50	7
19		**Summe der ordentlichen Aufwendungen (Nr. 11 bis 18)**	**54.550**	**519.400**	**582.312**
20		**Verwaltungsergebnis (Nr. 10 ./. Nr. 19)**	**52.950**	**500.800**	**575.242**
21	56, 57	Finanzerträge			
22	77	Finanzaufwendungen			
23		**Finanzergebnis (Nr. 21 bis Nr. 22)**			
24		**Ordentliches Ergebnis (Verwaltungsergebnis und Finanzergebnis Nr. 20 und Nr. 23)**	**52.950**	**500.800**	**575.242**
25	59	Außerordentliche Erträge			
26	79	Außerordentliche Aufwendungen			
27		**Außerordentliches Ergebnis (Nr. 25 ./. Nr. 26)**			
28		**Jahresergebnis vor internen Leistungsbeziehungen (ordentliches Ergebnis und außerordentliches Ergebnis Nr. 24 und Nr. 27)**	**52.950**	**500.800**	**575.242**
29		Erlöse der internen Leistungsbeziehungen			
30		Kosten der internen Leistungsbeziehungen	62.000	45.000	19.640
31		**Ergebnis der internen Leistungsbeziehungen**	**62.000**	**45.000**	**19.640**
32		**Jahresergebnis nach internen Leistungsbeziehungen**	**114.950**	**545.800**	**594.882**

Muster 10 zu § 4 Abs. 4

Teilfinanzhaushalt
Produkt 135801 Park- und Gartenanlagen

Stadt Florstadt

Produktbereich	13	Natur- und Landschaftspflege
Produktgruppe	1358	Öffentliches Grün/landschaftsbau
Produkt	135801	Park- und Gartenanlagen

		Haushaltsansatz				Investitions- und Investitionsförderungs-maßnahmen	
Nr.	Bezeichnung	2026	Verpflichtungs-ermächtigungen	2025	Ergebnis des Jahres-abschlusses 2024	Gesamt-auszahlungs-bedarf	davon bisher bereitgestellt
1	2	3	4	5	6	7	8
	Einzahlungen aus Investitionstätigkeit						
20	+ Einz. aus Investitionszuweis. und -zuschüssen sowie aus Investitionsbeiträgen						
21	+ Einz. aus Abgängen von Vermögensgegenständen des Sachanlagevermögens und des immateriellen Anlagevermögens						
22	+ Einz. aus Abgängen von Vermögensgegenständen des Finanzanlagevermögens						
	Einzahlungen aus Finanzierungstätigkeit						
31	+ Einz. aus der Aufnahme v. Krediten und wirtschaftlich vergleichbaren Vorgängen für Investitionen						
	Summe						
	Auszahlungen aus Investitionstätigkeit						
24	- Ausz. für den Erwerb von Grundstücken und Gebäuden					-55.000	-55.000
25	- Ausz. für Baumaßnahmen						
26	- Ausz. für Investitionen in das sonstige Sachanlagevermögen und immaterielle Anlagevermögen davon: Ausz. aus gewährten Investitionszuweisungen und -zuschüssen					-8.500	-8.500
27	- Ausz. für Investitionen in das Finanzanlagevermögen						
	Auszahlungen aus Finanzierungstätigkeit						
32	- Ausz. für die Tilgung von Krediten und wirtschaftlich vergleichbaren Vorgängen für Investitionen						
	Summe					**-63.500**	**-63.500**
	Saldo (Einzahlungen ./. Auszahlungen)					**-63.500**	**-63.500**

Investitionen
Produkt 135801 Park- und Gartenanlagen

Stadt Florstadt

Nr. Bezeichnung	Ansatz 2026	Verpflichtungs-Ermächtigungen	Ansatz 2025	Jahres-ergebnis 2024	Finanzplan 2027	Finanzplan 2028 2029	Bish. bereitgest. Ges. Ein- Ausz.
1	2	3	4	5	6	7	8
I135801-02 Innerörtliche Bepflanzungen							-8.500,00
26 26 Ausz.f.Invest.i.d.sonst.Sachanl.vermögen							-8.500,00
I135801-03 Sanier./Umgestalt.Teichanl.Park Leidh.							-55.000,00 -63.941,74
20 20 Einz.a.Inv.zuw.u.-zusch.s.a.Inv.beitr.							21.834,00
24 24 Ausz.f.d.Erwerb v.Grundstücken u.Gebäuden							-55.000,00 -85.775,74
I135801-04 San.Teichmauer Park Leidh.Zusch(03)							19.000,00 11.654,00
20 20 Einz.a.Inv.zuw.u.-zusch.s.a.Inv.beitr.							19.000,00 11.654,00
I135801-K1 Wegebau im Park ST Staden (03)							-5.635,42
25 25 Auszahlungen für Baumaßnahmen							-5.635,42
Gesamtsumme Auszahlungen							**-63.500,00** **-91.411,16**
Gesamtsumme Einzahlungen							**19.000,00** **33.488,00**
Gesamtsumme							**-44.500,00** **-57.923,16**

Muster 9 zu § 4 Abs. 3

Teilergebnishaushalt
Produktgruppe 1369 Öffentliche Gewässer/Wasserbauliche Anlagen

Stadt Florstadt

Produktbereich	13	Natur- und Landschaftspflege
Produktgruppe	1369	Öffentliche Gewässer/Wasserbauliche Anlagen

			Haushaltsansatz		
Nr.	Konten	Bezeichnung	2026	2025	Ergebnis des Jahresabschlusses 2024
1	2	3	4	5	6
		Ordentliche Erträge			
01	50	Privatrechtliche Leistungsentgelte			
02	51	Öffentlich-rechtliche Leistungsentgelte			
03	548-549	Kostenersatzleistungen und -erstattungen			
04	52	Bestandsveränderungen und aktivierte Eigenleistungen			
05	55	Steuern und steuerähnliche Erträge einschl. Erträge aus gesetzlichen Umlagen			
06	547	Erträge aus Transferleistungen			
07	540-543	Erträge aus Zuweisungen und Zuschüssen für lfd. Zwecke und allgemeine Umlagen			
08	546	Erträge aus der Auflösung von Sonderposten aus Investitionszuweisungen, -zuschüssen und Investitionsbeiträgen	-200	-200	-4.313
09	53	Sonstige ordentliche Erträge			
10		**Summe der ordentlichen Erträge (Nr. 1 bis 9)**	**-200**	**-200**	**-4.313**
		Ordentliche Aufwendungen			
11	62, 63, 640-643, 647-649, 65	Personalaufwendungen		65.800	66.948
12	644-646	Versorgungsaufwendungen		4.450	4.429
13	60, 61, 67-69	Aufwendungen für Sach- und Dienstleistungen	14.750	19.400	10.276
14	66	Abschreibungen	5.900	5.900	41.279
15	71	Aufwendungen für Zuweisungen und Zuschüsse sowie besondere Finanzaufwendungen	95.000	95.000	94.991
16	73	Steueraufwendungen einschl. Aufwendungen aus gesetzlichen Umlageverpflichtungen			
17	72	Transferaufwendungen			
18	70, 74, 76	Sonstige ordentliche Aufwendungen	200	200	27
19		**Summe der ordentlichen Aufwendungen (Nr. 11 bis 18)**	**115.850**	**190.750**	**217.949**
20		**Verwaltungsergebnis (Nr. 10 ./. Nr. 19)**	**115.650**	**190.550**	**213.636**
21	56, 57	Finanzerträge			
22	77	Finanzaufwendungen			
23		**Finanzergebnis (Nr. 21 bis Nr. 22)**			
24		**Ordentliches Ergebnis (Verwaltungsergebnis und Finanzergebnis Nr. 20 und Nr. 23)**	**115.650**	**190.550**	**213.636**
25	59	Außerordentliche Erträge			
26	79	Außerordentliche Aufwendungen			
27		**Außerordentliches Ergebnis (Nr. 25 ./. Nr. 26)**			
28		**Jahresergebnis vor internen Leistungsbeziehungen (ordentliches Ergebnis und außerordentliches Ergebnis Nr. 24 und Nr. 27)**	**115.650**	**190.550**	**213.636**
29		Erlöse der internen Leistungsbeziehungen			
30		Kosten der internen Leistungsbeziehungen	6.900	2.550	4.785
31		**Ergebnis der internen Leistungsbeziehungen**	**6.900**	**2.550**	**4.785**
32		**Jahresergebnis nach internen Leistungsbeziehungen**	**122.550**	**193.100**	**218.421**

Muster 10 zu § 4 Abs. 4

Teilfinanzhaushalt
Produktgruppe 1369 Öffentliche Gewässer/Wasserbauliche Anlagen

Stadt Florstadt

Produktbereich 13 Natur- und Landschaftspflege

Produktgruppe 1369 Öffentliche Gewässer/Wasserbauliche Anlagen

		Haushaltsansatz				Investitions- und Investitionsförderungs-maßnahmen	
Nr.	Bezeichnung	2026	Verpflichtungs-ermächtigungen	2025	Ergebnis des Jahres-abschlusses 2024	Gesamt-auszahlungs-bedarf	davon bisher bereitgestellt
1	2	3	4	5	6	7	8
	Einzahlungen aus Investitionstätigkeit						
20	+ Einz. aus Investitionszuweis. und -zuschüssen sowie aus Investitionsbeiträgen	130.000		520.000	109.600		
21	+ Einz. aus Abgängen von Vermögensgegenständen des Sachanlagevermögens und des immateriellen Anlagevermögens						
22	+ Einz. aus Abgängen von Vermögensgegenständen des Finanzanlagevermögens						
	Einzahlungen aus Finanzierungstätigkeit						
31	+ Einz. aus der Aufnahme v. Krediten und wirtschaftlich vergleichbaren Vorgängen für Investitionen						
	Summe	**130.000**		**520.000**	**109.600**		
	Auszahlungen aus Investitionstätigkeit						
24	- Ausz. für den Erwerb von Grundstücken und Gebäuden					-320.000	-320.000
25	- Ausz. für Baumaßnahmen	-175.000		-180.000	-307.951	-2.355.000	-2.175.000
26	- Ausz. für Investitionen in das sonstige Sachanlagevermögen und immaterielle Anlagevermögen davon: Ausz. aus gewährten Investitionszuweisungen und -zuschüssen						
27	- Ausz. für Investitionen in das Finanzanlagevermögen						
	Auszahlungen aus Finanzierungstätigkeit						
32	- Ausz. für die Tilgung von Krediten und wirtschaftlich vergleichbaren Vorgängen für Investitionen						
	Summe	**-175.000**		**-180.000**	**-307.951**	**-2.675.000**	**-2.495.000**
	Saldo (Einzahlungen ./. Auszahlungen)	**-45.000**		**340.000**	**-198.351**	**-2.675.000**	**-2.495.000**

Investitionen
Produktgruppe 1369 Öffentliche Gewässer/Wasserbauliche Anlagen

Stadt Florstadt

Nr. Bezeichnung	Ansatz 2026	Verpflichtungs-Ermächtigungen	Ansatz 2025	Jahres-ergebnis 2024	Finanzplan 2027	Finanzplan 2028 2029	Bish. bereitgest. Ges. Ein- Ausz.
1	2	3	4	5	6	7	8
I136901-01 Umbau Mühlbach-Wehr Staden							-12.706,38
24 24 Ausz.f.d.Erwerb v.Grundstücken u.Gebäuden							-12.706,38
I136901-02 Brückenbauten	-120.000,00		-60.000,00		-60.000,00	-60.000,00 -60.000,00	-900.000,00 -133.816,50
24 24 Ausz.f.d.Erwerb v.Grundstücken u.Gebäuden							-320.000,00 -4.248,30
25 25 Auszahlungen für Baumaßnahmen	-120.000,00		-60.000,00		-60.000,00	-60.000,00 -60.000,00	-580.000,00 -129.568,20
I136901-03 Sanierung Brunnen Leidhecken (04)							-13.220,25
24 24 Ausz.f.d.Erwerb v.Grundstücken u.Gebäuden							-13.220,25
I136901-04 San./Umgest.Brunnen Leidh.Zusch(03)							8.225,00
20 20 Einz.a.Inv.zuw.u.-zusch.s.a.Inv.beitr.							8.225,00
I136901-05 San. Brücke Horloff-Flutgraben Leidhecken				109.600,00			-400.000,00 -450.997,10
20 20 Einz.a.Inv.zuw.u.-zusch.s.a.Inv.beitr.				109.600,00			250.000,00 484.600,00
25 25 Auszahlungen für Baumaßnahmen							-650.000,00 -935.597,10
I136901-06 Sanierung Brücke Messeplatz/Faulgasse	75.000,00		400.000,00	-307.950,56			-295.000,00 -719.421,06
20 20 Einz.a.Inv.zuw.u.-zusch.s.a.Inv.beitr.	130.000,00		520.000,00				650.000,00 390.200,00
25 25 Auszahlungen für Baumaßnahmen	-55.000,00		-120.000,00	-307.950,56			-945.000,00 -1.109.621,06
Gesamtsumme Auszahlungen	**-175.000,00**		**-180.000,00**	**-307.950,56**	**-60.000,00**	**-60.000,00 -60.000,00**	**-2.495.000,00 -2.204.961,29**
Gesamtsumme Einzahlungen	**130.000,00**		**520.000,00**	**109.600,00**			**900.000,00 883.025,00**
Gesamtsumme	**-45.000,00**		**340.000,00**	**-198.350,56**	**-60.000,00**	**-60.000,00 -60.000,00**	**-1.595.000,00 -1.321.936,29**

Muster 9 zu § 4 Abs. 3

Teilergebnishaushalt
Produkt 136901 Öffentliche Gewässer/Wasserbauliche Anlagen

Stadt Florstadt

Produktbereich	13	Natur- und Landschaftspflege
Produktgruppe	1369	Öffentliche Gewässer/Wasserbauliche Anlagen
Produkt	136901	Öffentliche Gewässer/Wasserbauliche Anlagen

			Haushaltsansatz		
Nr.	Konten	Bezeichnung	2026	2025	Ergebnis des Jahresabschlusses 2024
1	2	3	4	5	6
		Ordentliche Erträge			
01	50	Privatrechtliche Leistungsentgelte			
02	51	Öffentlich-rechtliche Leistungsentgelte			
03	548-549	Kostenersatzleistungen und -erstattungen			
04	52	Bestandsveränderungen und aktivierte Eigenleistungen			
05	55	Steuern und steuerähnliche Erträge einschl. Erträge aus gesetzlichen Umlagen			
06	547	Erträge aus Transferleistungen			
07	540-543	Erträge aus Zuweisungen und Zuschüssen für lfd. Zwecke und allgemeine Umlagen			
08	546	Erträge aus der Auflösung von Sonderposten aus Investitionszuweisungen, -zuschüssen und Investitionsbeiträgen	-200	-200	-4.313
09	53	Sonstige ordentliche Erträge			
10		**Summe der ordentlichen Erträge (Nr. 1 bis 9)**	**-200**	**-200**	**-4.313**
		Ordentliche Aufwendungen			
11	62, 63, 640-643, 647-649, 65	Personalaufwendungen		65.800	66.948
12	644-646	Versorgungsaufwendungen		4.450	4.429
13	60, 61, 67-69	Aufwendungen für Sach- und Dienstleistungen	14.750	19.400	10.276
14	66	Abschreibungen	5.900	5.900	41.279
15	71	Aufwendungen für Zuweisungen und Zuschüsse sowie besondere Finanzaufwendungen	95.000	95.000	94.991
16	73	Steueraufwendungen einschl. Aufwendungen aus gesetzlichen Umlageverpflichtungen			
17	72	Transferaufwendungen			
18	70, 74, 76	Sonstige ordentliche Aufwendungen	200	200	27
19		**Summe der ordentlichen Aufwendungen (Nr. 11 bis 18)**	**115.850**	**190.750**	**217.949**
20		**Verwaltungsergebnis (Nr. 10 ./. Nr. 19)**	**115.650**	**190.550**	**213.636**
21	56, 57	Finanzerträge			
22	77	Finanzaufwendungen			
23		**Finanzergebnis (Nr. 21 bis Nr. 22)**			
24		**Ordentliches Ergebnis (Verwaltungsergebnis und Finanzergebnis Nr. 20 und Nr. 23)**	**115.650**	**190.550**	**213.636**
25	59	Außerordentliche Erträge			
26	79	Außerordentliche Aufwendungen			
27		**Außerordentliches Ergebnis (Nr. 25 ./. Nr. 26)**			
28		**Jahresergebnis vor internen Leistungsbeziehungen (ordentliches Ergebnis und außerordentliches Ergebnis Nr. 24 und Nr. 27)**	**115.650**	**190.550**	**213.636**
29		Erlöse der internen Leistungsbeziehungen			
30		Kosten der internen Leistungsbeziehungen	6.900	2.550	4.785
31		**Ergebnis der internen Leistungsbeziehungen**	**6.900**	**2.550**	**4.785**
32		**Jahresergebnis nach internen Leistungsbeziehungen**	**122.550**	**193.100**	**218.421**

Muster 10 zu § 4 Abs. 4

Teilfinanzhaushalt
Produkt 136901 Öffentliche Gewässer/Wasserbauliche Anlagen

Stadt Florstadt

Produktbereich	13	Natur- und Landschaftspflege
Produktgruppe	1369	Öffentliche Gewässer/Wasserbauliche Anlagen
Produkt	136901	Öffentliche Gewässer/Wasserbauliche Anlagen

		Haushaltsansatz				Investitions- und Investitionsförderungs-maßnahmen	
Nr.	Bezeichnung	2026	Verpflichtungs-ermächtigungen	2025	Ergebnis des Jahres-abschlusses 2024	Gesamt-auszahlungs-bedarf	davon bisher bereitgestellt
1	2	3	4	5	6	7	8
	Einzahlungen aus Investitionstätigkeit						
20	+ Einz. aus Investitionszuweis. und -zuschüssen sowie aus Investitionsbeiträgen	130.000		520.000	109.600		
21	+ Einz. aus Abgängen von Vermögensgegenständen des Sachanlagevermögens und des immateriellen Anlagevermögens						
22	+ Einz. aus Abgängen von Vermögensgegenständen des Finanzanlagevermögens						
	Einzahlungen aus Finanzierungstätigkeit						
31	+ Einz. aus der Aufnahme v. Krediten und wirtschaftlich vergleichbaren Vorgängen für Investitionen						
	Summe	**130.000**		**520.000**	**109.600**		
	Auszahlungen aus Investitionstätigkeit						
24	- Ausz. für den Erwerb von Grundstücken und Gebäuden					-320.000	-320.000
25	- Ausz. für Baumaßnahmen	-175.000		-180.000	-307.951	-2.355.000	-2.175.000
26	- Ausz. für Investitionen in das sonstige Sachanlagevermögen und immaterielle Anlagevermögen davon: Ausz. aus gewährten Investitionszuweisungen und -zuschüssen						
27	- Ausz. für Investitionen in das Finanzanlagevermögen						
	Auszahlungen aus Finanzierungstätigkeit						
32	- Ausz. für die Tilgung von Krediten und wirtschaftlich vergleichbaren Vorgängen für Investitionen						
	Summe	**-175.000**		**-180.000**	**-307.951**	**-2.675.000**	**-2.495.000**
	Saldo (Einzahlungen ./. Auszahlungen)	**-45.000**		**340.000**	**-198.351**	**-2.675.000**	**-2.495.000**

Investitionen
Produkt 136901 Öffentliche Gewässer/Wasserbauliche Anlagen

Stadt Florstadt

Nr. Bezeichnung	Ansatz 2026	Verpflichtungs-Ermächtigungen	Ansatz 2025	Jahres-ergebnis 2024	Finanzplan 2027	Finanzplan 2028 2029	Bish. bereitgest. Ges. Ein- Ausz.
1	2	3	4	5	6	7	8
I136901-01 Umbau Mühlbach-Wehr Staden							-12.706,38
24 24 Ausz.f.d.Erwerb v.Grundstücken u.Gebäuden							-12.706,38
I136901-02 Brückenbauten	-120.000,00		-60.000,00		-60.000,00	-60.000,00 -60.000,00	-900.000,00 -133.816,50
24 24 Ausz.f.d.Erwerb v.Grundstücken u.Gebäuden							-320.000,00 -4.248,30
25 25 Auszahlungen für Baumaßnahmen	-120.000,00		-60.000,00		-60.000,00	-60.000,00 -60.000,00	-580.000,00 -129.568,20
I136901-03 Sanierung Brunnen Leidhecken (04)							-13.220,25
24 24 Ausz.f.d.Erwerb v.Grundstücken u.Gebäuden							-13.220,25
I136901-04 San./Umgest.Brunnen Leidh.Zusch(03)							8.225,00
20 20 Einz.a.Inv.zuw.u.-zusch.s.a.Inv.beitr.							8.225,00
I136901-05 San. Brücke Horloff-Flutgraben Leidhecken				109.600,00			-400.000,00 -450.997,10
20 20 Einz.a.Inv.zuw.u.-zusch.s.a.Inv.beitr.				109.600,00			250.000,00 484.600,00
25 25 Auszahlungen für Baumaßnahmen							-650.000,00 -935.597,10
I136901-06 Sanierung Brücke Messeplatz/Faulgasse	75.000,00		400.000,00	-307.950,56			-295.000,00 -719.421,06
20 20 Einz.a.Inv.zuw.u.-zusch.s.a.Inv.beitr.	130.000,00		520.000,00				650.000,00 390.200,00
25 25 Auszahlungen für Baumaßnahmen	-55.000,00		-120.000,00	-307.950,56			-945.000,00 -1.109.621,06
Gesamtsumme Auszahlungen	**-175.000,00**		**-180.000,00**	**-307.950,56**	**-60.000,00**	**-60.000,00 -60.000,00**	**-2.495.000,00 -2.204.961,29**
Gesamtsumme Einzahlungen	**130.000,00**		**520.000,00**	**109.600,00**			**900.000,00 883.025,00**
Gesamtsumme	**-45.000,00**		**340.000,00**	**-198.350,56**	**-60.000,00**	**-60.000,00 -60.000,00**	**-1.595.000,00 -1.321.936,29**

Muster 9 zu § 4 Abs. 3

Teilergebnishaushalt
Produktgruppe 1375 Friedhofs- und Bestattungswesen

Stadt Florstadt

Produktbereich	13	Natur- und Landschaftspflege
Produktgruppe	1375	Friedhofs- und Bestattungswesen

			Haushaltsansatz		
Nr.	Konten	Bezeichnung	2026	2025	Ergebnis des Jahresabschlusses 2024
1	2	3	4	5	6
		Ordentliche Erträge			
01	50	Privatrechtliche Leistungsentgelte	-900	-900	-900
02	51	Öffentlich-rechtliche Leistungsentgelte	-154.700	-146.550	235.370
03	548-549	Kostenersatzleistungen und -erstattungen			
04	52	Bestandsveränderungen und aktivierte Eigenleistungen			
05	55	Steuern und steuerähnliche Erträge einschl. Erträge aus gesetzlichen Umlagen			
06	547	Erträge aus Transferleistungen			
07	540-543	Erträge aus Zuweisungen und Zuschüssen für lfd. Zwecke und allgemeine Umlagen	-1.100	-800	-1.119
08	546	Erträge aus der Auflösung von Sonderposten aus Investitionszuweisungen, -zuschüssen und Investitionsbeiträgen	-37.700	-37.700	-68.282
09	53	Sonstige ordentliche Erträge			
10		**Summe der ordentlichen Erträge (Nr. 1 bis 9)**	**-194.400**	**-185.950**	**165.069**
		Ordentliche Aufwendungen			
11	62, 63, 640-643, 647-649, 65	Personalaufwendungen		93.600	82.475
12	644-646	Versorgungsaufwendungen		6.150	5.273
13	60, 61, 67-69	Aufwendungen für Sach- und Dienstleistungen	54.550	72.000	22.115
14	66	Abschreibungen	18.700	17.900	23.386
15	71	Aufwendungen für Zuweisungen und Zuschüsse sowie besondere Finanzaufwendungen			
16	73	Steueraufwendungen einschl. Aufwendungen aus gesetzlichen Umlageverpflichtungen			
17	72	Transferaufwendungen			
18	70, 74, 76	Sonstige ordentliche Aufwendungen			
19		**Summe der ordentlichen Aufwendungen (Nr. 11 bis 18)**	**73.250**	**189.650**	**133.250**
20		**Verwaltungsergebnis (Nr. 10 ./. Nr. 19)**	**-121.150**	**3.700**	**298.319**
21	56, 57	Finanzerträge			
22	77	Finanzaufwendungen			
23		**Finanzergebnis (Nr. 21 bis Nr. 22)**			
24		**Ordentliches Ergebnis (Verwaltungsergebnis und Finanzergebnis Nr. 20 und Nr. 23)**	**-121.150**	**3.700**	**298.319**
25	59	Außerordentliche Erträge			
26	79	Außerordentliche Aufwendungen			
27		**Außerordentliches Ergebnis (Nr. 25 ./. Nr. 26)**			
28		**Jahresergebnis vor internen Leistungsbeziehungen (ordentliches Ergebnis und außerordentliches Ergebnis Nr. 24 und Nr. 27)**	**-121.150**	**3.700**	**298.319**
29		Erlöse der internen Leistungsbeziehungen			
30		Kosten der internen Leistungsbeziehungen	4.400	3.100	69.467
31		**Ergebnis der internen Leistungsbeziehungen**	**4.400**	**3.100**	**69.467**
32		**Jahresergebnis nach internen Leistungsbeziehungen**	**-116.750**	**6.800**	**367.786**

Muster 10 zu § 4 Abs. 4

Teilfinanzhaushalt
Produktgruppe 1375 Friedhofs- und Bestattungswesen

Stadt Florstadt

Produktbereich 13 Natur- und Landschaftspflege
Produktgruppe 1375 Friedhofs- und Bestattungswesen

		Haushaltsansatz				Investitions- und Investitionsförderungs-maßnahmen	
Nr.	Bezeichnung	2026	Verpflichtungs-ermächtigungen	2025	Ergebnis des Jahres-abschlusses 2024	Gesamt-auszahlungs-bedarf	davon bisher bereitgestellt
1	2	3	4	5	6	7	8
	Einzahlungen aus Investitionstätigkeit						
20	+ Einz. aus Investitionszuweis. und -zuschüssen sowie aus Investitionsbeiträgen						
21	+ Einz. aus Abgängen von Vermögensgegenständen des Sachanlagevermögens und des immateriellen Anlagevermögens						
22	+ Einz. aus Abgängen von Vermögensgegenständen des Finanzanlagevermögens						
	Einzahlungen aus Finanzierungstätigkeit						
31	+ Einz. aus der Aufnahme v. Krediten und wirtschaftlich vergleichbaren Vorgängen für Investitionen						
	Summe						
	Auszahlungen aus Investitionstätigkeit						
24	- Ausz. für den Erwerb von Grundstücken und Gebäuden	-88.500		-5.000		-573.500	-573.500
25	- Ausz. für Baumaßnahmen						
26	- Ausz. für Investitionen in das sonstige Sachanlagevermögen und immaterielle Anlagevermögen davon: Ausz. aus gewährten Investitionszuweisungen und -zuschüssen	-5.000		-2.000		-78.000	-72.000
27	- Ausz. für Investitionen in das Finanzanlagevermögen						
	Auszahlungen aus Finanzierungstätigkeit						
32	- Ausz. für die Tilgung von Krediten und wirtschaftlich vergleichbaren Vorgängen für Investitionen						
	Summe	**-93.500**		**-7.000**		**-651.500**	**-645.500**
	Saldo (Einzahlungen ./. Auszahlungen)	**-93.500**		**-7.000**		**-651.500**	**-645.500**

Investitionen
Produktgruppe 1375 Friedhofs- und Bestattungswesen

Stadt Florstadt

Nr. Bezeichnung	Ansatz 2026	Verpflichtungs-Ermächtigungen	Ansatz 2025	Jahres-ergebnis 2024	Finanzplan 2027	Finanzplan 2028 2029	Bish. bereitgest. Ges. Ein- Ausz.
1	2	3	4	5	6	7	8
I137501-01 Renov.Treppe/Kanal Friedhof Stammh.							-14.072,04
24 24 Ausz.f.d.Erwerb v.Grundstücken u.Gebäuden							-14.072,04
I137501-03 Urnengrabfeld/Wege Friedhof Staden							-20.000,00 -2.212,36
24 24 Ausz.f.d.Erwerb v.Grundstücken u.Gebäuden							-20.000,00 -2.212,36
I137501-04 Wegeverbesserung Waldfriedh.N.-Flo.							-36.000,00 -17.747,22
12 12 Auszahlungen für Sach- und Dienstleistungen							-3.208,99
24 24 Ausz.f.d.Erwerb v.Grundstücken u.Gebäuden							-36.000,00 -8.778,84
25 25 Auszahlungen für Baumaßnahmen							-5.759,39
I137501-05 Friedhofsmauer in Stammheim							-105.000,00 -82.692,65
24 24 Ausz.f.d.Erwerb v.Grundstücken u.Gebäuden							-105.000,00 -5.346,32
25 25 Auszahlungen für Baumaßnahmen							-77.346,33
I137501-06 Renov.Trauerhalle/Fassade Stammh.							-40.000,00 -5.962,86
24 24 Ausz.f.d.Erwerb v.Grundstücken u.Gebäuden							-40.000,00
25 25 Auszahlungen für Baumaßnahmen							-5.962,86
I137501-08 Erwerb v.Sachen/Kleingeräte Friedhöfe	-5.000,00		-2.000,00		-2.000,00	-2.000,00 -2.000,00	-43.000,00 -15.784,29
26 26 Ausz.f.Invest.i.d.sonst.Sachanl.vermögen	-5.000,00		-2.000,00		-2.000,00	-2.000,00 -2.000,00	-43.000,00 -15.784,29
I137501-09 Friedhofstreppe Friedhof Stammheim							30.048,00
20 20 Einz.a.Inv.zuw.u.-zusch.s.a.Inv.beitr.							30.048,00
I137501-10 Sammelstelle Grünabfalle Waldfriedhof							-4.000,00 -1.230,50
24 24 Ausz.f.d.Erwerb v.Grundstücken u.Gebäuden							-4.000,00 -1.121,71
25 25 Auszahlungen für Baumaßnahmen							-108,79
I137501-11 Friedhof Ober-Florstadt Platzgestaltung							-10.000,00
24 24 Ausz.f.d.Erwerb v.Grundstücken u.Gebäuden							-10.000,00
I137501-12 Waldfriedhof N.-Florstadt Urnenstelen							-25.000,00 -21.025,20
24 24 Ausz.f.d.Erwerb v.Grundstücken u.Gebäuden							-25.000,00 -2.108,18
25 25 Auszahlungen für Baumaßnahmen							-18.917,02
I137501-13 Alt.Friedhof N.-Flo.Sanierung Ehrenmal							-4.000,00 -3.603,32
24 24 Ausz.f.d.Erwerb v.Grundstücken u.Gebäuden							-4.000,00 -3.603,32
I137501-14 Friedhof Stammheim Zaunanlage							-20.000,00 -3.430,32
24 24 Ausz.f.d.Erwerb v.Grundstücken u.Gebäuden							-20.000,00
25 25 Auszahlungen für Baumaßnahmen							-3.430,32
I137501-15 Friedhof Stammheim Urnenstelen							-5.000,00
24 24 Ausz.f.d.Erwerb v.Grundstücken u.Gebäuden							-5.000,00
I137501-16 Friedhof N.-Mockstadt Windschutz	-9.000,00						-24.000,00 -4.882,48
24 24 Ausz.f.d.Erwerb v.Grundstücken u.Gebäuden	-9.000,00						-24.000,00 -4.882,48

Investitionen
Produktgruppe 1375 Friedhofs- und Bestattungswesen

Stadt Florstadt

Nr. Bezeichnung	Ansatz 2026	Verpflichtungs-Ermächtigungen	Ansatz 2025	Jahres-ergebnis 2024	Finanzplan 2027	Finanzplan 2028 2029	Bish. bereitgest. Ges. Ein- Ausz.
1	2	3	4	5	6	7	8
I137501-17 Friedhöfe Allg.Invest.Gebäude/Ausstatt.							-12.000,00 -3.219,87
24 24 Ausz.f.d.Erwerb v.Grundstücken u.Gebäuden							-3.020,87
26 26 Ausz.f.Invest.i.d.sonst.Sachanl.vermögen							-12.000,00 -199,00
I137501-18 Friedhöfe Allgem. Schubkarren							-17.000,00 -1.260,54
26 26 Ausz.f.Invest.i.d.sonst.Sachanl.vermögen							-17.000,00 -1.260,54
I137501-19 Friedh.Stammh.Außenfassade Trauerhalle							-25.000,00
24 24 Ausz.f.d.Erwerb v.Grundstücken u.Gebäuden							-25.000,00
I137501-20 Friedhof Stammheim, Hanggestaltung							-5.000,00
24 24 Ausz.f.d.Erwerb v.Grundstücken u.Gebäuden							-5.000,00
I137501-21 Erricht. Urnengrabfeld Stammheim							-7.000,00 -1.250,96
24 24 Ausz.f.d.Erwerb v.Grundstücken u.Gebäuden							-7.000,00 -1.250,96
I137501-22 Urnenstelen Waldfriedh. N.-Florstadt							-12.000,00 -24.605,58
24 24 Ausz.f.d.Erwerb v.Grundstücken u.Gebäuden							-12.000,00 -24.605,58
I137501-23 Urnenstelen Friedhof Ni.-Mockstadt							-3.696,07
24 24 Ausz.f.d.Erwerb v.Grundstücken u.Gebäuden							-3.696,07
I137501-24 Urnenstelen Friedhof Stammheim							-15.000,00 -11.555,67
24 24 Ausz.f.d.Erwerb v.Grundstücken u.Gebäuden							-15.000,00 -11.555,67
I137501-25 Erricht. Sternenkinder	-30.000,00						-60.000,00 -3.993,47
24 24 Ausz.f.d.Erwerb v.Grundstücken u.Gebäuden	-30.000,00						-60.000,00 -3.993,47
I137501-26 Urnenstelen Waldfriedh. N.-Florstadt							-15.000,00 -1.383,34
24 24 Ausz.f.d.Erwerb v.Grundstücken u.Gebäuden							-15.000,00 -1.383,34
I137501-27 Urnenstelen Friedhof Ni-Mockstadt							-6.000,00 -12.696,73
24 24 Ausz.f.d.Erwerb v.Grundstücken u.Gebäuden							-6.000,00 -12.696,73
I137501-28 Urnenstelen Friedhof Staden							-10.000,00 -11.775,18
24 24 Ausz.f.d.Erwerb v.Grundstücken u.Gebäuden							-10.000,00 -11.775,18
I137501-29 Urnenstelen Friedhof Leidhecken							-10.000,00 -8.485,88
24 24 Ausz.f.d.Erwerb v.Grundstücken u.Gebäuden							-10.000,00 -8.485,88
I137501-30 Errichtung Anb. Windschutz FH Stammh.	-16.000,00						-32.000,00
24 24 Ausz.f.d.Erwerb v.Grundstücken u.Gebäuden	-16.000,00						-32.000,00
I137501-31 Wegeausbau Friedh. Stammheim	-10.000,00						-20.000,00
24 24 Ausz.f.d.Erwerb v.Grundstücken u.Gebäuden	-10.000,00						-20.000,00
I137501-32 Urnenstelen Waldfriedh. N.-Florstadt	-10.000,00		-5.000,00				-50.000,00 -42.103,86
12 12 Auszahlungen für Sach- und Dienstleistungen							-659,25
24 24 Ausz.f.d.Erwerb v.Grundstücken u.Gebäuden	-10.000,00		-5.000,00				-50.000,00 -41.444,61

Investitionen
Produktgruppe 1375 Friedhofs- und Bestattungswesen

Stadt Florstadt

Nr. Bezeichnung	Ansatz 2026	Verpflichtungs-Ermächtigungen	Ansatz 2025	Jahres-ergebnis 2024	Finanzplan 2027	Finanzplan 2028 2029	Bish. bereitgest. Ges. Ein- Ausz.
1	2	3	4	5	6	7	8
I137501-33 Urnenstelen Nieder-Mockstadt	-13.500,00						-13.500,00 -14.281,02
12 12 Auszahlungen für Sach- und Dienstleistungen							-609,73
24 24 Ausz.f.d.Erwerb v.Grundstücken u.Gebäuden	-13.500,00						-13.500,00 -13.671,29
Gesamtsumme Auszahlungen	**-93.500,00**		**-7.000,00**		**-2.000,00**	**-2.000,00 -2.000,00**	**-645.500,00 -312.951,41**
Gesamtsumme Einzahlungen							**30.048,00**
Gesamtsumme	**-93.500,00**		**-7.000,00**		**-2.000,00**	**-2.000,00 -2.000,00**	**-645.500,00 -282.903,41**

Muster 9 zu § 4 Abs. 3

Teilergebnishaushalt
Produkt 137501 Friedhofs- und Bestattungswesen

Stadt Florstadt

Produktbereich	13	Natur- und Landschaftspflege
Produktgruppe	1375	Friedhofs- und Bestattungswesen
Produkt	137501	Friedhofs- und Bestattungswesen

			Haushaltsansatz		
Nr.	Konten	Bezeichnung	2026	2025	Ergebnis des Jahresabschlusses 2024
1	2	3	4	5	6
		Ordentliche Erträge			
01	50	Privatrechtliche Leistungsentgelte	-900	-900	-900
02	51	Öffentlich-rechtliche Leistungsentgelte	-154.700	-146.550	235.370
03	548-549	Kostenersatzleistungen und -erstattungen			
04	52	Bestandsveränderungen und aktivierte Eigenleistungen			
05	55	Steuern und steuerähnliche Erträge einschl. Erträge aus gesetzlichen Umlagen			
06	547	Erträge aus Transferleistungen			
07	540-543	Erträge aus Zuweisungen und Zuschüssen für lfd. Zwecke und allgemeine Umlagen	-1.100	-800	-1.119
08	546	Erträge aus der Auflösung von Sonderposten aus Investitionszuweisungen, -zuschüssen und Investitionsbeiträgen	-37.700	-37.700	-68.282
09	53	Sonstige ordentliche Erträge			
10		**Summe der ordentlichen Erträge (Nr. 1 bis 9)**	**-194.400**	**-185.950**	**165.069**
		Ordentliche Aufwendungen			
11	62, 63, 640-643, 647-649, 65	Personalaufwendungen		93.600	82.475
12	644-646	Versorgungsaufwendungen		6.150	5.273
13	60, 61, 67-69	Aufwendungen für Sach- und Dienstleistungen	54.550	72.000	22.115
14	66	Abschreibungen	18.700	17.900	23.386
15	71	Aufwendungen für Zuweisungen und Zuschüsse sowie besondere Finanzaufwendungen			
16	73	Steueraufwendungen einschl. Aufwendungen aus gesetzlichen Umlageverpflichtungen			
17	72	Transferaufwendungen			
18	70, 74, 76	Sonstige ordentliche Aufwendungen			
19		**Summe der ordentlichen Aufwendungen (Nr. 11 bis 18)**	**73.250**	**189.650**	**133.250**
20		**Verwaltungsergebnis (Nr. 10 ./. Nr. 19)**	**-121.150**	**3.700**	**298.319**
21	56, 57	Finanzerträge			
22	77	Finanzaufwendungen			
23		**Finanzergebnis (Nr. 21 bis Nr. 22)**			
24		**Ordentliches Ergebnis (Verwaltungsergebnis und Finanzergebnis Nr. 20 und Nr. 23)**	**-121.150**	**3.700**	**298.319**
25	59	Außerordentliche Erträge			
26	79	Außerordentliche Aufwendungen			
27		**Außerordentliches Ergebnis (Nr. 25 ./. Nr. 26)**			
28		**Jahresergebnis vor internen Leistungsbeziehungen (ordentliches Ergebnis und außerordentliches Ergebnis Nr. 24 und Nr. 27)**	**-121.150**	**3.700**	**298.319**
29		Erlöse der internen Leistungsbeziehungen			
30		Kosten der internen Leistungsbeziehungen	4.400	3.100	69.467
31		**Ergebnis der internen Leistungsbeziehungen**	**4.400**	**3.100**	**69.467**
32		**Jahresergebnis nach internen Leistungsbeziehungen**	**-116.750**	**6.800**	**367.786**

Muster 10 zu § 4 Abs. 4

Teilfinanzhaushalt
Produkt 137501 Friedhofs- und Bestattungswesen

Stadt Florstadt

Produktbereich	13	Natur- und Landschaftspflege
Produktgruppe	1375	Friedhofs- und Bestattungswesen
Produkt	137501	Friedhofs- und Bestattungswesen

		Haushaltsansatz				Investitions- und Investitionsförderungs-maßnahmen	
Nr.	Bezeichnung	2026	Verpflichtungs-ermächtigungen	2025	Ergebnis des Jahres-abschlusses 2024	Gesamt-auszahlungs-bedarf	davon bisher bereitgestellt
1	2	3	4	5	6	7	8
	Einzahlungen aus Investitionstätigkeit						
20	+ Einz. aus Investitionszuweis. und -zuschüssen sowie aus Investitionsbeiträgen						
21	+ Einz. aus Abgängen von Vermögensgegenständen des Sachanlagevermögens und des immateriellen Anlagevermögens						
22	+ Einz. aus Abgängen von Vermögensgegenständen des Finanzanlagevermögens						
	Einzahlungen aus Finanzierungstätigkeit						
31	+ Einz. aus der Aufnahme v. Krediten und wirtschaftlich vergleichbaren Vorgängen für Investitionen						
	Summe						
	Auszahlungen aus Investitionstätigkeit						
24	- Ausz. für den Erwerb von Grundstücken und Gebäuden	-88.500		-5.000		-573.500	-573.500
25	- Ausz. für Baumaßnahmen						
26	- Ausz. für Investitionen in das sonstige Sachanlagevermögen und immaterielle Anlagevermögen davon: Ausz. aus gewährten Investitionszuweisungen und -zuschüssen	-5.000		-2.000		-78.000	-72.000
27	- Ausz. für Investitionen in das Finanzanlagevermögen						
	Auszahlungen aus Finanzierungstätigkeit						
32	- Ausz. für die Tilgung von Krediten und wirtschaftlich vergleichbaren Vorgängen für Investitionen						
	Summe	**-93.500**		**-7.000**		**-651.500**	**-645.500**
	Saldo (Einzahlungen ./. Auszahlungen)	**-93.500**		**-7.000**		**-651.500**	**-645.500**

Investitionen
Produkt 137501 Friedhofs- und Bestattungswesen

Stadt Florstadt

Nr. Bezeichnung	Ansatz 2026	Verpflichtungs-Ermächtigungen	Ansatz 2025	Jahres-ergebnis 2024	Finanzplan 2027	Finanzplan 2028 2029	Bish. bereitgest. Ges. Ein- Ausz.
1	2	3	4	5	6	7	8
I137501-01 Renov.Treppe/Kanal Friedhof Stammh.							-14.072,04
24 24 Ausz.f.d.Erwerb v.Grundstücken u.Gebäuden							-14.072,04
I137501-03 Urnengrabfeld/Wege Friedhof Staden							-20.000,00 -2.212,36
24 24 Ausz.f.d.Erwerb v.Grundstücken u.Gebäuden							-20.000,00 -2.212,36
I137501-04 Wegeverbesserung Waldfriedh.N.-Flo.							-36.000,00 -17.747,22
12 12 Auszahlungen für Sach- und Dienstleistungen							-3.208,99
24 24 Ausz.f.d.Erwerb v.Grundstücken u.Gebäuden							-36.000,00 -8.778,84
25 25 Auszahlungen für Baumaßnahmen							-5.759,39
I137501-05 Friedhofsmauer in Stammheim							-105.000,00 -82.692,65
24 24 Ausz.f.d.Erwerb v.Grundstücken u.Gebäuden							-105.000,00 -5.346,32
25 25 Auszahlungen für Baumaßnahmen							-77.346,33
I137501-06 Renov.Trauerhalle/Fassade Stammh.							-40.000,00 -5.962,86
24 24 Ausz.f.d.Erwerb v.Grundstücken u.Gebäuden							-40.000,00
25 25 Auszahlungen für Baumaßnahmen							-5.962,86
I137501-08 Erwerb v.Sachen/Kleingeräte Friedhöfe	-5.000,00		-2.000,00		-2.000,00	-2.000,00 -2.000,00	-43.000,00 -15.784,29
26 26 Ausz.f.Invest.i.d.sonst.Sachanl.vermögen	-5.000,00		-2.000,00		-2.000,00	-2.000,00 -2.000,00	-43.000,00 -15.784,29
I137501-09 Friedhofstreppe Friedhof Stammheim							30.048,00
20 20 Einz.a.Inv.zuw.u.-zusch.s.a.Inv.beitr.							30.048,00
I137501-10 Sammelstelle Grünabfalle Waldfriedhof							-4.000,00 -1.230,50
24 24 Ausz.f.d.Erwerb v.Grundstücken u.Gebäuden							-4.000,00 -1.121,71
25 25 Auszahlungen für Baumaßnahmen							-108,79
I137501-11 Friedhof Ober-Florstadt Platzgestaltung							-10.000,00
24 24 Ausz.f.d.Erwerb v.Grundstücken u.Gebäuden							-10.000,00
I137501-12 Waldfriedhof N.-Florstadt Urnenstelen							-25.000,00 -21.025,20
24 24 Ausz.f.d.Erwerb v.Grundstücken u.Gebäuden							-25.000,00 -2.108,18
25 25 Auszahlungen für Baumaßnahmen							-18.917,02
I137501-13 Alt.Friedhof N.-Flo.Sanierung Ehrenmal							-4.000,00 -3.603,32
24 24 Ausz.f.d.Erwerb v.Grundstücken u.Gebäuden							-4.000,00 -3.603,32
I137501-14 Friedhof Stammheim Zaunanlage							-20.000,00 -3.430,32
24 24 Ausz.f.d.Erwerb v.Grundstücken u.Gebäuden							-20.000,00
25 25 Auszahlungen für Baumaßnahmen							-3.430,32
I137501-15 Friedhof Stammheim Urnenstelen							-5.000,00
24 24 Ausz.f.d.Erwerb v.Grundstücken u.Gebäuden							-5.000,00
I137501-16 Friedhof N.-Mockstadt Windschutz	-9.000,00						-24.000,00 -4.882,48
24 24 Ausz.f.d.Erwerb v.Grundstücken u.Gebäuden	-9.000,00						-24.000,00 -4.882,48

Investitionen
Produkt 137501 Friedhofs- und Bestattungswesen

Stadt Florstadt

Nr. Bezeichnung	Ansatz 2026	Verpflichtungs-Ermächtigungen	Ansatz 2025	Jahres-ergebnis 2024	Finanzplan 2027	Finanzplan 2028 2029	Bish. bereitgest. Ges. Ein- Ausz.
1	2	3	4	5	6	7	8
I137501-17 Friedhöfe Allg.Invest.Gebäude/Ausstatt.							-12.000,00 -3.219,87
24 24 Ausz.f.d.Erwerb v.Grundstücken u.Gebäuden							-3.020,87
26 26 Ausz.f.Invest.i.d.sonst.Sachanl.vermögen							-12.000,00 -199,00
I137501-18 Friedhöfe Allgem. Schubkarren							-17.000,00 -1.260,54
26 26 Ausz.f.Invest.i.d.sonst.Sachanl.vermögen							-17.000,00 -1.260,54
I137501-19 Friedh.Stammh.Außenfassade Trauerhalle							-25.000,00
24 24 Ausz.f.d.Erwerb v.Grundstücken u.Gebäuden							-25.000,00
I137501-20 Friedhof Stammheim, Hanggestaltung							-5.000,00
24 24 Ausz.f.d.Erwerb v.Grundstücken u.Gebäuden							-5.000,00
I137501-21 Erricht. Urnengrabfeld Stammheim							-7.000,00 -1.250,96
24 24 Ausz.f.d.Erwerb v.Grundstücken u.Gebäuden							-7.000,00 -1.250,96
I137501-22 Urnenstelen Waldfriedh. N.-Florstadt							-12.000,00 -24.605,58
24 24 Ausz.f.d.Erwerb v.Grundstücken u.Gebäuden							-12.000,00 -24.605,58
I137501-23 Urnenstelen Friedhof Ni.-Mockstadt							-3.696,07
24 24 Ausz.f.d.Erwerb v.Grundstücken u.Gebäuden							-3.696,07
I137501-24 Urnenstelen Friedhof Stammheim							-15.000,00 -11.555,67
24 24 Ausz.f.d.Erwerb v.Grundstücken u.Gebäuden							-15.000,00 -11.555,67
I137501-25 Erricht. Sternenkinder	-30.000,00						-60.000,00 -3.993,47
24 24 Ausz.f.d.Erwerb v.Grundstücken u.Gebäuden	-30.000,00						-60.000,00 -3.993,47
I137501-26 Urnenstelen Waldfriedh. N.-Florstadt							-15.000,00 -1.383,34
24 24 Ausz.f.d.Erwerb v.Grundstücken u.Gebäuden							-15.000,00 -1.383,34
I137501-27 Urnenstelen Friedhof Ni-Mockstadt							-6.000,00 -12.696,73
24 24 Ausz.f.d.Erwerb v.Grundstücken u.Gebäuden							-6.000,00 -12.696,73
I137501-28 Urnenstelen Friedhof Staden							-10.000,00 -11.775,18
24 24 Ausz.f.d.Erwerb v.Grundstücken u.Gebäuden							-10.000,00 -11.775,18
I137501-29 Urnenstelen Friedhof Leidhecken							-10.000,00 -8.485,88
24 24 Ausz.f.d.Erwerb v.Grundstücken u.Gebäuden							-10.000,00 -8.485,88
I137501-30 Errichtung Anb. Windschutz FH Stammh.	-16.000,00						-32.000,00
24 24 Ausz.f.d.Erwerb v.Grundstücken u.Gebäuden	-16.000,00						-32.000,00
I137501-31 Wegeausbau Friedh. Stammheim	-10.000,00						-20.000,00
24 24 Ausz.f.d.Erwerb v.Grundstücken u.Gebäuden	-10.000,00						-20.000,00
I137501-32 Urnenstelen Waldfriedh. N.-Florstadt	-10.000,00		-5.000,00				-50.000,00 -42.103,86
12 12 Auszahlungen für Sach- und Dienstleistungen							-659,25
24 24 Ausz.f.d.Erwerb v.Grundstücken u.Gebäuden	-10.000,00		-5.000,00				-50.000,00 -41.444,61

Investitionen
Produkt 137501 Friedhofs- und Bestattungswesen

Stadt Florstadt

Nr. Bezeichnung	Ansatz 2026	Verpflichtungs-Ermächtigungen	Ansatz 2025	Jahres-ergebnis 2024	Finanzplan 2027	Finanzplan 2028 2029	Bish. bereitgest. Ges. Ein- Ausz.
1	2	3	4	5	6	7	8
I137501-33 Urnenstelen Nieder-Mockstadt	-13.500,00						-13.500,00 -14.281,02
12 12 Auszahlungen für Sach- und Dienstleistungen							-609,73
24 24 Ausz.f.d.Erwerb v.Grundstücken u.Gebäuden	-13.500,00						-13.500,00 -13.671,29
Gesamtsumme Auszahlungen	**-93.500,00**		**-7.000,00**		**-2.000,00**	**-2.000,00 -2.000,00**	**-645.500,00 -312.951,41**
Gesamtsumme Einzahlungen							**30.048,00**
Gesamtsumme	**-93.500,00**		**-7.000,00**		**-2.000,00**	**-2.000,00 -2.000,00**	**-645.500,00 -282.903,41**

Muster 9 zu § 4 Abs. 3

Teilergebnishaushalt
Produktgruppe 1385 Land- und Forstwirtschaft

Stadt Florstadt

Produktbereich	13	Natur- und Landschaftspflege
Produktgruppe	1385	Land- und Forstwirtschaft

			Haushaltsansatz		
Nr.	Konten	Bezeichnung	2026	2025	Ergebnis des Jahresabschlusses 2024
1	2	3	4	5	6
		Ordentliche Erträge			
01	50	Privatrechtliche Leistungsentgelte	-166.250	-113.700	-100.837
02	51	Öffentlich-rechtliche Leistungsentgelte			-90
03	548-549	Kostenersatzleistungen und -erstattungen			
04	52	Bestandsveränderungen und aktivierte Eigenleistungen			
05	55	Steuern und steuerähnliche Erträge einschl. Erträge aus gesetzlichen Umlagen			
06	547	Erträge aus Transferleistungen			
07	540-543	Erträge aus Zuweisungen und Zuschüssen für lfd. Zwecke und allgemeine Umlagen	-58.750	-66.050	-71.878
08	546	Erträge aus der Auflösung von Sonderposten aus Investitionszuweisungen, -zuschüssen und Investitionsbeiträgen	-10.000	-10.000	-10.237
09	53	Sonstige ordentliche Erträge	-50	-50	
10		**Summe der ordentlichen Erträge (Nr. 1 bis 9)**	**-235.050**	**-189.800**	**-183.042**
		Ordentliche Aufwendungen			
11	62, 63, 640-643, 647-649, 65	Personalaufwendungen	7.200	6.200	-56.610
12	644-646	Versorgungsaufwendungen			-3.579
13	60, 61, 67-69	Aufwendungen für Sach- und Dienstleistungen	165.100	145.650	165.955
14	66	Abschreibungen	23.000	23.000	23.446
15	71	Aufwendungen für Zuweisungen und Zuschüsse sowie besondere Finanzaufwendungen	5.000	3.000	3.123
16	73	Steueraufwendungen einschl. Aufwendungen aus gesetzlichen Umlageverpflichtungen			
17	72	Transferaufwendungen			
18	70, 74, 76	Sonstige ordentliche Aufwendungen	950	950	6.571
19		**Summe der ordentlichen Aufwendungen (Nr. 11 bis 18)**	**201.250**	**178.800**	**138.906**
20		**Verwaltungsergebnis (Nr. 10 ./. Nr. 19)**	**-33.800**	**-11.000**	**-44.136**
21	56, 57	Finanzerträge			
22	77	Finanzaufwendungen			
23		**Finanzergebnis (Nr. 21 bis Nr. 22)**			
24		**Ordentliches Ergebnis (Verwaltungsergebnis und Finanzergebnis Nr. 20 und Nr. 23)**	**-33.800**	**-11.000**	**-44.136**
25	59	Außerordentliche Erträge			
26	79	Außerordentliche Aufwendungen			
27		**Außerordentliches Ergebnis (Nr. 25 ./. Nr. 26)**			
28		**Jahresergebnis vor internen Leistungsbeziehungen (ordentliches Ergebnis und außerordentliches Ergebnis Nr. 24 und Nr. 27)**	**-33.800**	**-11.000**	**-44.136**
29		Erlöse der internen Leistungsbeziehungen			
30		Kosten der internen Leistungsbeziehungen			
31		**Ergebnis der internen Leistungsbeziehungen**			
32		**Jahresergebnis nach internen Leistungsbeziehungen**	**-33.800**	**-11.000**	**-44.136**

Muster 10 zu § 4 Abs. 4

Teilfinanzhaushalt
Produktgruppe 1385 Land- und Forstwirtschaft

Stadt Florstadt

Produktbereich	13	Natur- und Landschaftspflege
Produktgruppe	1385	Land- und Forstwirtschaft

		Haushaltsansatz				Investitions- und Investitionsförderungs-maßnahmen	
Nr.	Bezeichnung	2026	Verpflichtungs-ermächtigungen	2025	Ergebnis des Jahres-abschlusses 2024	Gesamt-auszahlungs-bedarf	davon bisher bereitgestellt
1	2	3	4	5	6	7	8
	Einzahlungen aus Investitionstätigkeit						
20	+ Einz. aus Investitionszuweis. und -zuschüssen sowie aus Investitionsbeiträgen						
21	+ Einz. aus Abgängen von Vermögensgegenständen des Sachanlagevermögens und des immateriellen Anlagevermögens						
22	+ Einz. aus Abgängen von Vermögensgegenständen des Finanzanlagevermögens						
	Einzahlungen aus Finanzierungstätigkeit						
31	+ Einz. aus der Aufnahme v. Krediten und wirtschaftlich vergleichbaren Vorgängen für Investitionen						
	Summe						
	Auszahlungen aus Investitionstätigkeit						
24	- Ausz. für den Erwerb von Grundstücken und Gebäuden					-803.000	-803.000
25	- Ausz. für Baumaßnahmen	-45.000				-143.000	-143.000
26	- Ausz. für Investitionen in das sonstige Sachanlagevermögen und immaterielle Anlagevermögen davon: Ausz. aus gewährten Investitionszuweisungen und -zuschüssen	-1.000		-1.000	-10.347	-44.500	-41.500
27	- Ausz. für Investitionen in das Finanzanlagevermögen						
	Auszahlungen aus Finanzierungstätigkeit						
32	- Ausz. für die Tilgung von Krediten und wirtschaftlich vergleichbaren Vorgängen für Investitionen						
	Summe	**-46.000**		**-1.000**	**-10.347**	**-990.500**	**-987.500**
	Saldo (Einzahlungen ./. Auszahlungen)	**-46.000**		**-1.000**	**-10.347**	**-990.500**	**-987.500**

Investitionen
Produktgruppe 1385 Land- und Forstwirtschaft

Stadt Florstadt

Nr. Bezeichnung	Ansatz 2026	Verpflichtungs-Ermächtigungen	Ansatz 2025	Jahres-ergebnis 2024	Finanzplan 2027	Finanzplan 2028 2029	Bish. bereitgest. Ges. Ein- Ausz.
1	2	3	4	5	6	7	8
I064601-56 KITA Sonnenschein Anbau							-297,50
25 25 Auszahlungen für Baumaßnahmen							-297,50
I126301-02 Regionalparkprojekt Niddaradweg							-16.000,00
25 25 Auszahlungen für Baumaßnahmen							-16.000,00
I138501-01 Erwerb von Sachen/Kleingeräte Wald	-1.000,00		-1.000,00		-1.000,00	-1.000,00 -1.000,00	-28.500,00 -3.205,58
26 26 Ausz.f.Invest.i.d.sonst.Sachanl.vermögen	-1.000,00		-1.000,00		-1.000,00	-1.000,00 -1.000,00	-28.500,00 -3.205,58
I138501-02 Weihnachtsbaumkultur							-10.000,00
24 24 Ausz.f.d.Erwerb v.Grundstücken u.Gebäuden							-10.000,00
I138501-03 Erwerb von Geräten für die Wald							-13.000,00 -13.000,00
26 26 Ausz.f.Invest.i.d.sonst.Sachanl.vermögen							-13.000,00 -13.000,00
I138502-01 Feldwegebau aus Jagdpachtmitteln	-45.000,00						-388.000,00 -219.815,78
24 24 Ausz.f.d.Erwerb v.Grundstücken u.Gebäuden							-245.000,00 -40.303,81
25 25 Auszahlungen für Baumaßnahmen	-45.000,00						-143.000,00 -179.511,97
I138502-02 Planierschild Fransgard Ersatzbeschaffung				-10.347,05			-10.347,05
26 26 Ausz.f.Invest.i.d.sonst.Sachanl.vermögen				-10.347,05			-10.347,05
I138502-05 Regionalparkprojekt Limesradw.(06)							-528.000,00 -260.135,66
24 24 Ausz.f.d.Erwerb v.Grundstücken u.Gebäuden							-528.000,00 -1.328,83
25 25 Auszahlungen für Baumaßnahmen							-258.806,83
I138502-06 Regionalparkproj.Limesradw.Einna(05)							476.000,00 202.071,29
20 20 Einz.a.Inv.zuw.u.-zusch.s.a.Inv.beitr.							476.000,00 202.071,29
I138502-09 Feldwegebau allgemein							-20.000,00
24 24 Ausz.f.d.Erwerb v.Grundstücken u.Gebäuden							-20.000,00
I-99999-99 DUMMY Eröffnungsbil./Abschlussbuchungen							-1.148,00
22 22 Einz.a.Abg.v.Gegenst.d.Finanzanl.verm.							4.592,00
27 27 Ausz.f.Invest.i.d.Finanzanl.Verm.							-5.740,00
Gesamtsumme Auszahlungen	**-46.000,00**		**-1.000,00**	**-10.347,05**	**-1.000,00**	**-1.000,00** **-1.000,00**	**-987.500,00** **-528.541,57**
Gesamtsumme Einzahlungen							**476.000,00** **206.663,29**
Gesamtsumme	**-46.000,00**		**-1.000,00**	**-10.347,05**	**-1.000,00**	**-1.000,00** **-1.000,00**	**-511.500,00** **-321.878,28**

Muster 9 zu § 4 Abs. 3

Teilergebnishaushalt
Produkt 138501 Waldwirtschaft

Stadt Florstadt

Produktbereich	13	Natur- und Landschaftspflege
Produktgruppe	1385	Land- und Forstwirtschaft
Produkt	138501	Waldwirtschaft

			Haushaltsansatz		
Nr.	Konten	Bezeichnung	2026	2025	Ergebnis des Jahresabschlusses 2024
1	2	3	4	5	6
		Ordentliche Erträge			
01	50	Privatrechtliche Leistungsentgelte	-166.250	-113.700	-100.837
02	51	Öffentlich-rechtliche Leistungsentgelte			-90
03	548-549	Kostenersatzleistungen und -erstattungen			
04	52	Bestandsveränderungen und aktivierte Eigenleistungen			
05	55	Steuern und steuerähnliche Erträge einschl. Erträge aus gesetzlichen Umlagen			
06	547	Erträge aus Transferleistungen			
07	540-543	Erträge aus Zuweisungen und Zuschüssen für lfd. Zwecke und allgemeine Umlagen	-58.750	-66.050	-71.878
08	546	Erträge aus der Auflösung von Sonderposten aus Investitionszuweisungen, -zuschüssen und Investitionsbeiträgen			
09	53	Sonstige ordentliche Erträge	-50	-50	
10		**Summe der ordentlichen Erträge (Nr. 1 bis 9)**	**-225.050**	**-179.800**	**-172.805**
		Ordentliche Aufwendungen			
11	62, 63, 640-643, 647-649, 65	Personalaufwendungen	7.200	6.200	-56.610
12	644-646	Versorgungsaufwendungen			-3.579
13	60, 61, 67-69	Aufwendungen für Sach- und Dienstleistungen	150.900	128.650	144.044
14	66	Abschreibungen	500	500	135
15	71	Aufwendungen für Zuweisungen und Zuschüsse sowie besondere Finanzaufwendungen			
16	73	Steueraufwendungen einschl. Aufwendungen aus gesetzlichen Umlageverpflichtungen			
17	72	Transferaufwendungen			
18	70, 74, 76	Sonstige ordentliche Aufwendungen	950	950	6.571
19		**Summe der ordentlichen Aufwendungen (Nr. 11 bis 18)**	**159.550**	**136.300**	**90.561**
20		**Verwaltungsergebnis (Nr. 10 ./. Nr. 19)**	**-65.500**	**-43.500**	**-82.244**
21	56, 57	Finanzerträge			
22	77	Finanzaufwendungen			
23		**Finanzergebnis (Nr. 21 bis Nr. 22)**			
24		**Ordentliches Ergebnis (Verwaltungsergebnis und Finanzergebnis Nr. 20 und Nr. 23)**	**-65.500**	**-43.500**	**-82.244**
25	59	Außerordentliche Erträge			
26	79	Außerordentliche Aufwendungen			
27		**Außerordentliches Ergebnis (Nr. 25 ./. Nr. 26)**			
28		**Jahresergebnis vor internen Leistungsbeziehungen (ordentliches Ergebnis und außerordentliches Ergebnis Nr. 24 und Nr. 27)**	**-65.500**	**-43.500**	**-82.244**
29		Erlöse der internen Leistungsbeziehungen			
30		Kosten der internen Leistungsbeziehungen			
31		**Ergebnis der internen Leistungsbeziehungen**			
32		**Jahresergebnis nach internen Leistungsbeziehungen**	**-65.500**	**-43.500**	**-82.244**

Muster 10 zu § 4 Abs. 4

Teilfinanzhaushalt
Produkt 138501 Waldwirtschaft

Stadt Florstadt

Produktbereich	13	Natur- und Landschaftspflege
Produktgruppe	1385	Land- und Forstwirtschaft
Produkt	138501	Waldwirtschaft

		Haushaltsansatz				Investitions- und Investitionsförderungs-maßnahmen	
Nr.	Bezeichnung	2026	Verpflichtungs-ermächtigungen	2025	Ergebnis des Jahres-abschlusses 2024	Gesamt-auszahlungs-bedarf	davon bisher bereitgestellt
1	2	3	4	5	6	7	8
	Einzahlungen aus Investitionstätigkeit						
20	+ Einz. aus Investitionszuweis. und -zuschüssen sowie aus Investitionsbeiträgen						
21	+ Einz. aus Abgängen von Vermögensgegenständen des Sachanlagevermögens und des immateriellen Anlagevermögens						
22	+ Einz. aus Abgängen von Vermögensgegenständen des Finanzanlagevermögens						
	Einzahlungen aus Finanzierungstätigkeit						
31	+ Einz. aus der Aufnahme v. Krediten und wirtschaftlich vergleichbaren Vorgängen für Investitionen						
	Summe						
	Auszahlungen aus Investitionstätigkeit						
24	- Ausz. für den Erwerb von Grundstücken und Gebäuden					-10.000	-10.000
25	- Ausz. für Baumaßnahmen						
26	- Ausz. für Investitionen in das sonstige Sachanlagevermögen und immaterielle Anlagevermögen davon: Ausz. aus gewährten Investitionszuweisungen und -zuschüssen	-1.000		-1.000		-44.500	-41.500
27	- Ausz. für Investitionen in das Finanzanlagevermögen						
	Auszahlungen aus Finanzierungstätigkeit						
32	- Ausz. für die Tilgung von Krediten und wirtschaftlich vergleichbaren Vorgängen für Investitionen						
	Summe	**-1.000**		**-1.000**		**-54.500**	**-51.500**
	Saldo (Einzahlungen ./. Auszahlungen)	**-1.000**		**-1.000**		**-54.500**	**-51.500**

Investitionen
Produkt 138501 Waldwirtschaft

Stadt Florstadt

Nr. Bezeichnung	Ansatz 2026	Verpflichtungs-Ermächtigungen	Ansatz 2025	Jahres-ergebnis 2024	Finanzplan 2027	Finanzplan 2028 2029	Bish. bereitgest. Ges. Ein- Ausz.
1	2	3	4	5	6	7	8
I138501-01 Erwerb von Sachen/Kleingeräte Wald	-1.000,00		-1.000,00		-1.000,00	-1.000,00 -1.000,00	-28.500,00 -3.205,58
26 26 Ausz.f.Invest.i.d.sonst.Sachanl.vermögen	-1.000,00		-1.000,00		-1.000,00	-1.000,00 -1.000,00	-28.500,00 -3.205,58
I138501-02 Weihnachtsbaumkultur							-10.000,00
24 24 Ausz.f.d.Erwerb v.Grundstücken u.Gebäuden							-10.000,00
I138501-03 Erwerb von Geräten für die Wald							-13.000,00 -13.000,00
26 26 Ausz.f.Invest.i.d.sonst.Sachanl.vermögen							-13.000,00 -13.000,00
I-99999-99 DUMMY Eröffnungsbil./Abschlussbuchungen							-1.148,00
22 22 Einz.a.Abg.v.Gegenst.d.Finanzanl.verm.							4.592,00
27 27 Ausz.f.Invest.i.d.Finanzanl.Verm.							-5.740,00
Gesamtsumme Auszahlungen	**-1.000,00**		**-1.000,00**		**-1.000,00**	**-1.000,00** **-1.000,00**	**-51.500,00** **-21.945,58**
Gesamtsumme Einzahlungen							**4.592,00**
Gesamtsumme	**-1.000,00**		**-1.000,00**		**-1.000,00**	**-1.000,00** **-1.000,00**	**-51.500,00** **-17.353,58**

Muster 9 zu § 4 Abs. 3

Teilergebnishaushalt
Produkt 138502 Feld- und Wirtschaftswege

Stadt Florstadt

Produktbereich	13	Natur- und Landschaftspflege
Produktgruppe	1385	Land- und Forstwirtschaft
Produkt	138502	Feld- und Wirtschaftswege

			Haushaltsansatz		
Nr.	Konten	Bezeichnung	2026	2025	Ergebnis des Jahresabschlusses 2024
1	2	3	4	5	6
		Ordentliche Erträge			
01	50	Privatrechtliche Leistungsentgelte			
02	51	Öffentlich-rechtliche Leistungsentgelte			
03	548-549	Kostenersatzleistungen und -erstattungen			
04	52	Bestandsveränderungen und aktivierte Eigenleistungen			
05	55	Steuern und steuerähnliche Erträge einschl. Erträge aus gesetzlichen Umlagen			
06	547	Erträge aus Transferleistungen			
07	540-543	Erträge aus Zuweisungen und Zuschüssen für lfd. Zwecke und allgemeine Umlagen			
08	546	Erträge aus der Auflösung von Sonderposten aus Investitionszuweisungen, -zuschüssen und Investitionsbeiträgen	-10.000	-10.000	-10.237
09	53	Sonstige ordentliche Erträge			
10		**Summe der ordentlichen Erträge (Nr. 1 bis 9)**	**-10.000**	**-10.000**	**-10.237**
		Ordentliche Aufwendungen			
11	62, 63, 640-643, 647-649, 65	Personalaufwendungen			
12	644-646	Versorgungsaufwendungen			
13	60, 61, 67-69	Aufwendungen für Sach- und Dienstleistungen	14.200	17.000	21.911
14	66	Abschreibungen	22.500	22.500	23.311
15	71	Aufwendungen für Zuweisungen und Zuschüsse sowie besondere Finanzaufwendungen	5.000	3.000	3.123
16	73	Steueraufwendungen einschl. Aufwendungen aus gesetzlichen Umlageverpflichtungen			
17	72	Transferaufwendungen			
18	70, 74, 76	Sonstige ordentliche Aufwendungen			
19		**Summe der ordentlichen Aufwendungen (Nr. 11 bis 18)**	**41.700**	**42.500**	**48.345**
20		**Verwaltungsergebnis (Nr. 10 ./. Nr. 19)**	**31.700**	**32.500**	**38.108**
21	56, 57	Finanzerträge			
22	77	Finanzaufwendungen			
23		**Finanzergebnis (Nr. 21 bis Nr. 22)**			
24		**Ordentliches Ergebnis (Verwaltungsergebnis und Finanzergebnis Nr. 20 und Nr. 23)**	**31.700**	**32.500**	**38.108**
25	59	Außerordentliche Erträge			
26	79	Außerordentliche Aufwendungen			
27		**Außerordentliches Ergebnis (Nr. 25 ./. Nr. 26)**			
28		**Jahresergebnis vor internen Leistungsbeziehungen (ordentliches Ergebnis und außerordentliches Ergebnis Nr. 24 und Nr. 27)**	**31.700**	**32.500**	**38.108**
29		Erlöse der internen Leistungsbeziehungen			
30		Kosten der internen Leistungsbeziehungen			
31		**Ergebnis der internen Leistungsbeziehungen**			
32		**Jahresergebnis nach internen Leistungsbeziehungen**	**31.700**	**32.500**	**38.108**

Muster 10 zu § 4 Abs. 4

Teilfinanzhaushalt
Produkt 138502 Feld- und Wirtschaftswege

Stadt Florstadt

Produktbereich	13	Natur- und Landschaftspflege
Produktgruppe	1385	Land- und Forstwirtschaft
Produkt	138502	Feld- und Wirtschaftswege

		Haushaltsansatz				Investitions- und Investitionsförderungs-maßnahmen	
Nr.	Bezeichnung	2026	Verpflichtungs-ermächtigungen	2025	Ergebnis des Jahres-abschlusses 2024	Gesamt-auszahlungs-bedarf	davon bisher bereitgestellt
1	2	3	4	5	6	7	8
	Einzahlungen aus Investitionstätigkeit						
20	+ Einz. aus Investitionszuweis. und -zuschüssen sowie aus Investitionsbeiträgen						
21	+ Einz. aus Abgängen von Vermögensgegenständen des Sachanlagevermögens und des immateriellen Anlagevermögens						
22	+ Einz. aus Abgängen von Vermögensgegenständen des Finanzanlagevermögens						
	Einzahlungen aus Finanzierungstätigkeit						
31	+ Einz. aus der Aufnahme v. Krediten und wirtschaftlich vergleichbaren Vorgängen für Investitionen						
	Summe						
	Auszahlungen aus Investitionstätigkeit						
24	- Ausz. für den Erwerb von Grundstücken und Gebäuden					-793.000	-793.000
25	- Ausz. für Baumaßnahmen	-45.000				-143.000	-143.000
26	- Ausz. für Investitionen in das sonstige Sachanlagevermögen und immaterielle Anlagevermögen davon: Ausz. aus gewährten Investitionszuweisungen und -zuschüssen				-10.347		
27	- Ausz. für Investitionen in das Finanzanlagevermögen						
	Auszahlungen aus Finanzierungstätigkeit						
32	- Ausz. für die Tilgung von Krediten und wirtschaftlich vergleichbaren Vorgängen für Investitionen						
	Summe	**-45.000**			**-10.347**	**-936.000**	**-936.000**
	Saldo (Einzahlungen ./. Auszahlungen)	**-45.000**			**-10.347**	**-936.000**	**-936.000**

Investitionen
Produkt 138502 Feld- und Wirtschaftswege

Stadt Florstadt

Nr. Bezeichnung	Ansatz 2026	Verpflichtungs-Ermächtigungen	Ansatz 2025	Jahres-ergebnis 2024	Finanzplan 2027	Finanzplan 2028 2029	Bish. bereitgest. Ges. Ein- Ausz.
1	2	3	4	5	6	7	8
I064601-56 KITA Sonnenschein Anbau							-297,50
25 25 Auszahlungen für Baumaßnahmen							-297,50
I126301-02 Regionalparkprojekt Niddaradweg							-16.000,00
25 25 Auszahlungen für Baumaßnahmen							-16.000,00
I138502-01 Feldwegebau aus Jagdpachtmitteln	-45.000,00						-388.000,00 -219.815,78
24 24 Ausz.f.d.Erwerb v.Grundstücken u.Gebäuden							-245.000,00 -40.303,81
25 25 Auszahlungen für Baumaßnahmen	-45.000,00						-143.000,00 -179.511,97
I138502-02 Planierschild Fransgard Ersatzbeschaffung				-10.347,05			-10.347,05
26 26 Ausz.f.Invest.i.d.sonst.Sachanl.vermögen				-10.347,05			-10.347,05
I138502-05 Regionalparkprojekt Limesradw.(06)							-528.000,00 -260.135,66
24 24 Ausz.f.d.Erwerb v.Grundstücken u.Gebäuden							-528.000,00 -1.328,83
25 25 Auszahlungen für Baumaßnahmen							-258.806,83
I138502-06 Regionalparkproj.Limesradw.Einna(05)							476.000,00 202.071,29
20 20 Einz.a.Inv.zuw.u.-zusch.s.a.Inv.beitr.							476.000,00 202.071,29
I138502-09 Feldwegebau allgemein							-20.000,00
24 24 Ausz.f.d.Erwerb v.Grundstücken u.Gebäuden							-20.000,00
Gesamtsumme Auszahlungen	**-45.000,00**			**-10.347,05**			**-936.000,00** **-506.595,99**
Gesamtsumme Einzahlungen							**476.000,00** **202.071,29**
Gesamtsumme	**-45.000,00**			**-10.347,05**			**-460.000,00** **-304.524,70**

Muster 9 zu § 4 Abs. 3

Teilergebnishaushalt
Produktbereich 14 Umwelt-/Klimaschutz

Stadt Florstadt

Produktbereich 14 Umwelt-/Klimaschutz

			Haushaltsansatz		
Nr.	Konten	Bezeichnung	2026	2025	Ergebnis des Jahresabschlusses 2024
1	2	3	4	5	6
		Ordentliche Erträge			
01	50	Privatrechtliche Leistungsentgelte			
02	51	Öffentlich-rechtliche Leistungsentgelte			
03	548-549	Kostenersatzleistungen und -erstattungen			
04	52	Bestandsveränderungen und aktivierte Eigenleistungen			
05	55	Steuern und steuerähnliche Erträge einschl. Erträge aus gesetzlichen Umlagen			
06	547	Erträge aus Transferleistungen			
07	540-543	Erträge aus Zuweisungen und Zuschüssen für lfd. Zwecke und allgemeine Umlagen	-31.000	-83.000	-8.776
08	546	Erträge aus der Auflösung von Sonderposten aus Investitionszuweisungen, -zuschüssen und Investitionsbeiträgen			
09	53	Sonstige ordentliche Erträge			
10		**Summe der ordentlichen Erträge (Nr. 1 bis 9)**	**-31.000**	**-83.000**	**-8.776**
		Ordentliche Aufwendungen			
11	62, 63, 640-643, 647-649, 65	Personalaufwendungen			
12	644-646	Versorgungsaufwendungen			
13	60, 61, 67-69	Aufwendungen für Sach- und Dienstleistungen	60.100	110.100	23.494
14	66	Abschreibungen	6.000	2.800	6.996
15	71	Aufwendungen für Zuweisungen und Zuschüsse sowie besondere Finanzaufwendungen			
16	73	Steueraufwendungen einschl. Aufwendungen aus gesetzlichen Umlageverpflichtungen			
17	72	Transferaufwendungen			
18	70, 74, 76	Sonstige ordentliche Aufwendungen			
19		**Summe der ordentlichen Aufwendungen (Nr. 11 bis 18)**	**66.100**	**112.900**	**30.491**
20		**Verwaltungsergebnis (Nr. 10 ./. Nr. 19)**	**35.100**	**29.900**	**21.715**
21	56, 57	Finanzerträge			
22	77	Finanzaufwendungen			
23		**Finanzergebnis (Nr. 21 bis Nr. 22)**			
24		**Ordentliches Ergebnis (Verwaltungsergebnis und Finanzergebnis Nr. 20 und Nr. 23)**	**35.100**	**29.900**	**21.715**
25	59	Außerordentliche Erträge			
26	79	Außerordentliche Aufwendungen			
27		**Außerordentliches Ergebnis (Nr. 25 ./. Nr. 26)**			
28		**Jahresergebnis vor internen Leistungsbeziehungen (ordentliches Ergebnis und außerordentliches Ergebnis Nr. 24 und Nr. 27)**	**35.100**	**29.900**	**21.715**
29		Erlöse der internen Leistungsbeziehungen			
30		Kosten der internen Leistungsbeziehungen			
31		**Ergebnis der internen Leistungsbeziehungen**			
32		**Jahresergebnis nach internen Leistungsbeziehungen**	**35.100**	**29.900**	**21.715**

Muster 10 zu § 4 Abs. 4

Teilfinanzhaushalt
Produktbereich 14 Umwelt-/Klimaschutz

Stadt Florstadt

Produktbereich 14 Umwelt-/Klimaschutz

		Haushaltsansatz				Investitions- und Investitionsförderungs-maßnahmen	
Nr.	Bezeichnung	2026	Verpflichtungs-ermächtigungen	2025	Ergebnis des Jahres-abschlusses 2024	Gesamt-auszahlungs-bedarf	davon bisher bereitgestellt
1	2	3	4	5	6	7	8
	Einzahlungen aus Investitionstätigkeit						
20	+ Einz. aus Investitionszuweis. und -zuschüssen sowie aus Investitionsbeiträgen						
21	+ Einz. aus Abgängen von Vermögensgegenständen des Sachanlagevermögens und des immateriellen Anlagevermögens						
22	+ Einz. aus Abgängen von Vermögensgegenständen des Finanzanlagevermögens						
	Einzahlungen aus Finanzierungstätigkeit						
31	+ Einz. aus der Aufnahme v. Krediten und wirtschaftlich vergleichbaren Vorgängen für Investitionen						
	Summe						
	Auszahlungen aus Investitionstätigkeit						
24	- Ausz. für den Erwerb von Grundstücken und Gebäuden						
25	- Ausz. für Baumaßnahmen						
26	- Ausz. für Investitionen in das sonstige Sachanlagevermögen und immaterielle Anlagevermögen	-95.000		-65.000	-30.600	-295.200	-295.200
	davon: Ausz. aus gewährten Investitionszuweisungen und -zuschüssen	-85.000		-65.000	-30.600	-275.200	-275.200
27	- Ausz. für Investitionen in das Finanzanlagevermögen						
	Auszahlungen aus Finanzierungstätigkeit						
32	- Ausz. für die Tilgung von Krediten und wirtschaftlich vergleichbaren Vorgängen für Investitionen						
	Summe	**-95.000**		**-65.000**	**-30.600**	**-295.200**	**-295.200**
	Saldo (Einzahlungen ./. Auszahlungen)	**-95.000**		**-65.000**	**-30.600**	**-295.200**	**-295.200**

Muster 9 zu § 4 Abs. 3

Teilergebnishaushalt
Produktgruppe 1478 Umwelt-/Klimaschutzmaßnahmen

Stadt Florstadt

Produktbereich	14	Umwelt-/Klimaschutz
Produktgruppe	1478	Umwelt-/Klimaschutzmaßnahmen

			Haushaltsansatz		
Nr.	Konten	Bezeichnung	2026	2025	Ergebnis des Jahresabschlusses 2024
1	2	3	4	5	6
		Ordentliche Erträge			
01	50	Privatrechtliche Leistungsentgelte			
02	51	Öffentlich-rechtliche Leistungsentgelte			
03	548-549	Kostenersatzleistungen und -erstattungen			
04	52	Bestandsveränderungen und aktivierte Eigenleistungen			
05	55	Steuern und steuerähnliche Erträge einschl. Erträge aus gesetzlichen Umlagen			
06	547	Erträge aus Transferleistungen			
07	540-543	Erträge aus Zuweisungen und Zuschüssen für lfd. Zwecke und allgemeine Umlagen	-31.000	-83.000	-8.776
08	546	Erträge aus der Auflösung von Sonderposten aus Investitionszuweisungen, -zuschüssen und Investitionsbeiträgen			
09	53	Sonstige ordentliche Erträge			
10		**Summe der ordentlichen Erträge (Nr. 1 bis 9)**	**-31.000**	**-83.000**	**-8.776**
		Ordentliche Aufwendungen			
11	62, 63, 640-643, 647-649, 65	Personalaufwendungen			
12	644-646	Versorgungsaufwendungen			
13	60, 61, 67-69	Aufwendungen für Sach- und Dienstleistungen	60.100	110.100	23.494
14	66	Abschreibungen	6.000	2.800	6.996
15	71	Aufwendungen für Zuweisungen und Zuschüsse sowie besondere Finanzaufwendungen			
16	73	Steueraufwendungen einschl. Aufwendungen aus gesetzlichen Umlageverpflichtungen			
17	72	Transferaufwendungen			
18	70, 74, 76	Sonstige ordentliche Aufwendungen			
19		**Summe der ordentlichen Aufwendungen (Nr. 11 bis 18)**	**66.100**	**112.900**	**30.491**
20		**Verwaltungsergebnis (Nr. 10 ./. Nr. 19)**	**35.100**	**29.900**	**21.715**
21	56, 57	Finanzerträge			
22	77	Finanzaufwendungen			
23		**Finanzergebnis (Nr. 21 bis Nr. 22)**			
24		**Ordentliches Ergebnis (Verwaltungsergebnis und Finanzergebnis Nr. 20 und Nr. 23)**	**35.100**	**29.900**	**21.715**
25	59	Außerordentliche Erträge			
26	79	Außerordentliche Aufwendungen			
27		**Außerordentliches Ergebnis (Nr. 25 ./. Nr. 26)**			
28		**Jahresergebnis vor internen Leistungsbeziehungen (ordentliches Ergebnis und außerordentliches Ergebnis Nr. 24 und Nr. 27)**	**35.100**	**29.900**	**21.715**
29		Erlöse der internen Leistungsbeziehungen			
30		Kosten der internen Leistungsbeziehungen			
31		**Ergebnis der internen Leistungsbeziehungen**			
32		**Jahresergebnis nach internen Leistungsbeziehungen**	**35.100**	**29.900**	**21.715**

Muster 10 zu § 4 Abs. 4

Teilfinanzhaushalt
Produktgruppe 1478 Umwelt-/Klimaschutzmaßnahmen

Stadt Florstadt

Produktbereich 14 Umwelt-/Klimaschutz
Produktgruppe 1478 Umwelt-/Klimaschutzmaßnahmen

		Haushaltsansatz				Investitions- und Investitionsförderungs-maßnahmen	
Nr.	Bezeichnung	2026	Verpflichtungs-ermächtigungen	2025	Ergebnis des Jahres-abschlusses 2024	Gesamt-auszahlungs-bedarf	davon bisher bereitgestellt
1	2	3	4	5	6	7	8
	Einzahlungen aus Investitionstätigkeit						
20	+ Einz. aus Investitionszuweis. und -zuschüssen sowie aus Investitionsbeiträgen						
21	+ Einz. aus Abgängen von Vermögensgegenständen des Sachanlagevermögens und des immateriellen Anlagevermögens						
22	+ Einz. aus Abgängen von Vermögensgegenständen des Finanzanlagevermögens						
	Einzahlungen aus Finanzierungstätigkeit						
31	+ Einz. aus der Aufnahme v. Krediten und wirtschaftlich vergleichbaren Vorgängen für Investitionen						
	Summe						
	Auszahlungen aus Investitionstätigkeit						
24	- Ausz. für den Erwerb von Grundstücken und Gebäuden						
25	- Ausz. für Baumaßnahmen						
26	- Ausz. für Investitionen in das sonstige Sachanlagevermögen und immaterielle Anlagevermögen	-95.000		-65.000	-30.600	-295.200	-295.200
	davon: Ausz. aus gewährten Investitionszuweisungen und -zuschüssen	-85.000		-65.000	-30.600	-275.200	-275.200
27	- Ausz. für Investitionen in das Finanzanlagevermögen						
	Auszahlungen aus Finanzierungstätigkeit						
32	- Ausz. für die Tilgung von Krediten und wirtschaftlich vergleichbaren Vorgängen für Investitionen						
	Summe	**-95.000**		**-65.000**	**-30.600**	**-295.200**	**-295.200**
	Saldo (Einzahlungen ./. Auszahlungen)	**-95.000**		**-65.000**	**-30.600**	**-295.200**	**-295.200**

Investitionen
Produktgruppe 1478 Umwelt-/Klimaschutzmaßnahmen

Stadt Florstadt

Nr. Bezeichnung	Ansatz 2026	Verpflichtungs-Ermächtigungen	Ansatz 2025	Jahres-ergebnis 2024	Finanzplan 2027	Finanzplan 2028 2029	Bish. bereitgest. Ges. Ein- Ausz.
1	2	3	4	5	6	7	8
I147801-02 Zuwendungen für Solar/PV-Anlagen	-85.000,00		-65.000,00	-30.600,00			-275.200,00 -186.173,28
26 26 Ausz.f.Invest.i.d.sonst.Sachanl.vermögen	-85.000,00		-65.000,00	-30.600,00			-275.200,00 -186.173,28
I147801-04 Klimaschutzmaßnahmen	-10.000,00						-20.000,00
26 26 Ausz.f.Invest.i.d.sonst.Sachanl.vermögen	-10.000,00						-20.000,00
Gesamtsumme Auszahlungen	**-95.000,00**		**-65.000,00**	**-30.600,00**			**-295.200,00** **-186.173,28**
Gesamtsumme Einzahlungen							
Gesamtsumme	**-95.000,00**		**-65.000,00**	**-30.600,00**			**-295.200,00** **-186.173,28**

Muster 9 zu § 4 Abs. 3

Teilergebnishaushalt
Produkt 147801 Umwelt-/Klimaschutzmaßnahmen

Stadt Florstadt

Produktbereich	14	Umwelt-/Klimaschutz
Produktgruppe	1478	Umwelt-/Klimaschutzmaßnahmen
Produkt	147801	Umwelt-/Klimaschutzmaßnahmen

			Haushaltsansatz		
Nr.	Konten	Bezeichnung	2026	2025	Ergebnis des Jahresabschlusses 2024
1	2	3	4	5	6
		Ordentliche Erträge			
01	50	Privatrechtliche Leistungsentgelte			
02	51	Öffentlich-rechtliche Leistungsentgelte			
03	548-549	Kostenersatzleistungen und -erstattungen			
04	52	Bestandsveränderungen und aktivierte Eigenleistungen			
05	55	Steuern und steuerähnliche Erträge einschl. Erträge aus gesetzlichen Umlagen			
06	547	Erträge aus Transferleistungen			
07	540-543	Erträge aus Zuweisungen und Zuschüssen für lfd. Zwecke und allgemeine Umlagen	-31.000	-83.000	-8.776
08	546	Erträge aus der Auflösung von Sonderposten aus Investitionszuweisungen, -zuschüssen und Investitionsbeiträgen			
09	53	Sonstige ordentliche Erträge			
10		**Summe der ordentlichen Erträge (Nr. 1 bis 9)**	**-31.000**	**-83.000**	**-8.776**
		Ordentliche Aufwendungen			
11	62, 63, 640-643, 647-649, 65	Personalaufwendungen			
12	644-646	Versorgungsaufwendungen			
13	60, 61, 67-69	Aufwendungen für Sach- und Dienstleistungen	60.100	110.100	23.494
14	66	Abschreibungen	6.000	2.800	6.996
15	71	Aufwendungen für Zuweisungen und Zuschüsse sowie besondere Finanzaufwendungen			
16	73	Steueraufwendungen einschl. Aufwendungen aus gesetzlichen Umlageverpflichtungen			
17	72	Transferaufwendungen			
18	70, 74, 76	Sonstige ordentliche Aufwendungen			
19		**Summe der ordentlichen Aufwendungen (Nr. 11 bis 18)**	**66.100**	**112.900**	**30.491**
20		**Verwaltungsergebnis (Nr. 10 ./. Nr. 19)**	**35.100**	**29.900**	**21.715**
21	56, 57	Finanzerträge			
22	77	Finanzaufwendungen			
23		**Finanzergebnis (Nr. 21 bis Nr. 22)**			
24		**Ordentliches Ergebnis (Verwaltungsergebnis und Finanzergebnis Nr. 20 und Nr. 23)**	**35.100**	**29.900**	**21.715**
25	59	Außerordentliche Erträge			
26	79	Außerordentliche Aufwendungen			
27		**Außerordentliches Ergebnis (Nr. 25 ./. Nr. 26)**			
28		**Jahresergebnis vor internen Leistungsbeziehungen (ordentliches Ergebnis und außerordentliches Ergebnis Nr. 24 und Nr. 27)**	**35.100**	**29.900**	**21.715**
29		Erlöse der internen Leistungsbeziehungen			
30		Kosten der internen Leistungsbeziehungen			
31		**Ergebnis der internen Leistungsbeziehungen**			
32		**Jahresergebnis nach internen Leistungsbeziehungen**	**35.100**	**29.900**	**21.715**

Muster 10 zu § 4 Abs. 4

Teilfinanzhaushalt
Produkt 147801 Umwelt-/Klimaschutzmaßnahmen

Stadt Florstadt

Produktbereich	14	Umwelt-/Klimaschutz
Produktgruppe	1478	Umwelt-/Klimaschutzmaßnahmen
Produkt	147801	Umwelt-/Klimaschutzmaßnahmen

		Haushaltsansatz				Investitions- und Investitionsförderungs-maßnahmen	
Nr.	Bezeichnung	2026	Verpflichtungs-ermächtigungen	2025	Ergebnis des Jahres-abschlusses 2024	Gesamt-auszahlungs-bedarf	davon bisher bereitgestellt
1	2	3	4	5	6	7	8
	Einzahlungen aus Investitionstätigkeit						
20	+ Einz. aus Investitionszuweis. und -zuschüssen sowie aus Investitionsbeiträgen						
21	+ Einz. aus Abgängen von Vermögensgegenständen des Sachanlagevermögens und des immateriellen Anlagevermögens						
22	+ Einz. aus Abgängen von Vermögensgegenständen des Finanzanlagevermögens						
	Einzahlungen aus Finanzierungstätigkeit						
31	+ Einz. aus der Aufnahme v. Krediten und wirtschaftlich vergleichbaren Vorgängen für Investitionen						
	Summe						
	Auszahlungen aus Investitionstätigkeit						
24	- Ausz. für den Erwerb von Grundstücken und Gebäuden						
25	- Ausz. für Baumaßnahmen						
26	- Ausz. für Investitionen in das sonstige Sachanlagevermögen und immaterielle Anlagevermögen	-95.000		-65.000	-30.600	-295.200	-295.200
	davon: Ausz. aus gewährten Investitionszuweisungen und -zuschüssen	-85.000		-65.000	-30.600	-275.200	-275.200
27	- Ausz. für Investitionen in das Finanzanlagevermögen						
	Auszahlungen aus Finanzierungstätigkeit						
32	- Ausz. für die Tilgung von Krediten und wirtschaftlich vergleichbaren Vorgängen für Investitionen						
	Summe	**-95.000**		**-65.000**	**-30.600**	**-295.200**	**-295.200**
	Saldo (Einzahlungen ./. Auszahlungen)	**-95.000**		**-65.000**	**-30.600**	**-295.200**	**-295.200**

Investitionen
Produkt 147801 Umwelt-/Klimaschutzmaßnahmen

Stadt Florstadt

Nr. Bezeichnung	Ansatz 2026	Verpflichtungs-Ermächtigungen	Ansatz 2025	Jahres-ergebnis 2024	Finanzplan 2027	Finanzplan 2028 2029	Bish. bereitgest. Ges. Ein- Ausz.
1	2	3	4	5	6	7	8
I147801-02 Zuwendungen für Solar/PV-Anlagen	-85.000,00		-65.000,00	-30.600,00			-275.200,00 -186.173,28
26 26 Ausz.f.Invest.i.d.sonst.Sachanl.vermögen	-85.000,00		-65.000,00	-30.600,00			-275.200,00 -186.173,28
I147801-04 Klimaschutzmaßnahmen	-10.000,00						-20.000,00
26 26 Ausz.f.Invest.i.d.sonst.Sachanl.vermögen	-10.000,00						-20.000,00
Gesamtsumme Auszahlungen	**-95.000,00**		**-65.000,00**	**-30.600,00**			**-295.200,00** **-186.173,28**
Gesamtsumme Einzahlungen							
Gesamtsumme	**-95.000,00**		**-65.000,00**	**-30.600,00**			**-295.200,00** **-186.173,28**

Muster 9 zu § 4 Abs. 3

Teilergebnishaushalt
Produktbereich 15 Wirtschaft und Tourismus

Stadt Florstadt

Produktbereich 15 Wirtschaft und Tourismus

			Haushaltsansatz		
Nr.	Konten	Bezeichnung	2026	2025	Ergebnis des Jahresabschlusses 2024
1	2	3	4	5	6
		Ordentliche Erträge			
01	50	Privatrechtliche Leistungsentgelte	-154.600	-187.750	-119.693
02	51	Öffentlich-rechtliche Leistungsentgelte	-39.950	-37.350	-48.108
03	548-549	Kostenersatzleistungen und -erstattungen	-2.200		-3.194
04	52	Bestandsveränderungen und aktivierte Eigenleistungen			
05	55	Steuern und steuerähnliche Erträge einschl. Erträge aus gesetzlichen Umlagen			
06	547	Erträge aus Transferleistungen			
07	540-543	Erträge aus Zuweisungen und Zuschüssen für lfd. Zwecke und allgemeine Umlagen	-30.100		-499
08	546	Erträge aus der Auflösung von Sonderposten aus Investitionszuweisungen, -zuschüssen und Investitionsbeiträgen	-18.100	-18.100	-57.535
09	53	Sonstige ordentliche Erträge	-1.264.900	-87.300	-129.775
10		**Summe der ordentlichen Erträge (Nr. 1 bis 9)**	**-1.509.850**	**-330.500**	**-358.805**
		Ordentliche Aufwendungen			
11	62, 63, 640-643, 647-649, 65	Personalaufwendungen		318.050	245.126
12	644-646	Versorgungsaufwendungen		16.000	15.685
13	60, 61, 67-69	Aufwendungen für Sach- und Dienstleistungen	615.850	521.050	742.356
14	66	Abschreibungen	380.900	336.500	399.492
15	71	Aufwendungen für Zuweisungen und Zuschüsse sowie besondere Finanzaufwendungen			13.000
16	73	Steueraufwendungen einschl. Aufwendungen aus gesetzlichen Umlageverpflichtungen			
17	72	Transferaufwendungen			
18	70, 74, 76	Sonstige ordentliche Aufwendungen	20.250	20.850	19.533
19		**Summe der ordentlichen Aufwendungen (Nr. 11 bis 18)**	**1.017.000**	**1.212.450**	**1.435.191**
20		**Verwaltungsergebnis (Nr. 10 ./. Nr. 19)**	**-492.850**	**881.950**	**1.076.386**
21	56, 57	Finanzerträge			
22	77	Finanzaufwendungen			
23		**Finanzergebnis (Nr. 21 bis Nr. 22)**			
24		**Ordentliches Ergebnis (Verwaltungsergebnis und Finanzergebnis Nr. 20 und Nr. 23)**	**-492.850**	**881.950**	**1.076.386**
25	59	Außerordentliche Erträge	-5.000		-470.059
26	79	Außerordentliche Aufwendungen			
27		**Außerordentliches Ergebnis (Nr. 25 ./. Nr. 26)**	**-5.000**		**-470.059**
28		**Jahresergebnis vor internen Leistungsbeziehungen (ordentliches Ergebnis und außerordentliches Ergebnis Nr. 24 und Nr. 27)**	**-497.850**	**881.950**	**606.327**
29		Erlöse der internen Leistungsbeziehungen	-51.400	-51.400	-48.875
30		Kosten der internen Leistungsbeziehungen	7.250	2.550	7.675
31		**Ergebnis der internen Leistungsbeziehungen**	**-44.150**	**-48.850**	**-41.201**
32		**Jahresergebnis nach internen Leistungsbeziehungen**	**-542.000**	**833.100**	**565.126**

Muster 10 zu § 4 Abs. 4

Teilfinanzhaushalt
Produktbereich 15 Wirtschaft und Tourismus

Stadt Florstadt

Produktbereich 15 Wirtschaft und Tourismus

		Haushaltsansatz				Investitions- und Investitionsförderungs-maßnahmen	
Nr.	Bezeichnung	2026	Verpflichtungs-ermächtigungen	2025	Ergebnis des Jahres-abschlusses 2024	Gesamt-auszahlungs-bedarf	davon bisher bereitgestellt
1	2	3	4	5	6	7	8
	Einzahlungen aus Investitionstätigkeit						
20	+ Einz. aus Investitionszuweis. und -zuschüssen sowie aus Investitionsbeiträgen				42.501		
21	+ Einz. aus Abgängen von Vermögensgegenständen des Sachanlagevermögens und des immateriellen Anlagevermögens	5.000			12.800		
22	+ Einz. aus Abgängen von Vermögensgegenständen des Finanzanlagevermögens						
	Einzahlungen aus Finanzierungstätigkeit						
31	+ Einz. aus der Aufnahme v. Krediten und wirtschaftlich vergleichbaren Vorgängen für Investitionen						
	Summe	**5.000**			**55.301**		
	Auszahlungen aus Investitionstätigkeit						
24	- Ausz. für den Erwerb von Grundstücken und Gebäuden	-15.000				-4.505.700	-4.505.700
25	- Ausz. für Baumaßnahmen	-140.000		-80.000	-213.941	-2.456.000	-2.231.000
26	- Ausz. für Investitionen in das sonstige Sachanlagevermögen und immaterielle Anlagevermögen davon: Ausz. aus gewährten Investitionszuweisungen und -zuschüssen	-183.000		-10.000	-1.386	-1.061.400	-1.011.400
27	- Ausz. für Investitionen in das Finanzanlagevermögen						
	Auszahlungen aus Finanzierungstätigkeit						
32	- Ausz. für die Tilgung von Krediten und wirtschaftlich vergleichbaren Vorgängen für Investitionen					-47.800	-47.800
	Summe	**-338.000**		**-90.000**	**-215.327**	**-8.070.900**	**-7.795.900**
	Saldo (Einzahlungen ./. Auszahlungen)	**-333.000**		**-90.000**	**-160.026**	**-8.070.900**	**-7.795.900**

Muster 9 zu § 4 Abs. 3

Teilergebnishaushalt
Produktgruppe 1574 Tourismus

Stadt Florstadt

Produktbereich	15	Wirtschaft und Tourismus
Produktgruppe	1574	Tourismus

			Haushaltsansatz		
Nr.	Konten	Bezeichnung	2026	2025	Ergebnis des Jahresabschlusses 2024
1	2	3	4	5	6
		Ordentliche Erträge			
01	50	Privatrechtliche Leistungsentgelte			
02	51	Öffentlich-rechtliche Leistungsentgelte			
03	548-549	Kostenersatzleistungen und -erstattungen			
04	52	Bestandsveränderungen und aktivierte Eigenleistungen			
05	55	Steuern und steuerähnliche Erträge einschl. Erträge aus gesetzlichen Umlagen			
06	547	Erträge aus Transferleistungen			
07	540-543	Erträge aus Zuweisungen und Zuschüssen für lfd. Zwecke und allgemeine Umlagen			-499
08	546	Erträge aus der Auflösung von Sonderposten aus Investitionszuweisungen, -zuschüssen und Investitionsbeiträgen			
09	53	Sonstige ordentliche Erträge			
10		**Summe der ordentlichen Erträge (Nr. 1 bis 9)**			**-499**
		Ordentliche Aufwendungen			
11	62, 63, 640-643, 647-649, 65	Personalaufwendungen			
12	644-646	Versorgungsaufwendungen			
13	60, 61, 67-69	Aufwendungen für Sach- und Dienstleistungen	7.200	7.000	8.825
14	66	Abschreibungen			
15	71	Aufwendungen für Zuweisungen und Zuschüsse sowie besondere Finanzaufwendungen			
16	73	Steueraufwendungen einschl. Aufwendungen aus gesetzlichen Umlageverpflichtungen			
17	72	Transferaufwendungen			
18	70, 74, 76	Sonstige ordentliche Aufwendungen			
19		**Summe der ordentlichen Aufwendungen (Nr. 11 bis 18)**	**7.200**	**7.000**	**8.825**
20		**Verwaltungsergebnis (Nr. 10 ./. Nr. 19)**	**7.200**	**7.000**	**8.326**
21	56, 57	Finanzerträge			
22	77	Finanzaufwendungen			
23		**Finanzergebnis (Nr. 21 bis Nr. 22)**			
24		**Ordentliches Ergebnis (Verwaltungsergebnis und Finanzergebnis Nr. 20 und Nr. 23)**	**7.200**	**7.000**	**8.326**
25	59	Außerordentliche Erträge			
26	79	Außerordentliche Aufwendungen			
27		**Außerordentliches Ergebnis (Nr. 25 ./. Nr. 26)**			
28		**Jahresergebnis vor internen Leistungsbeziehungen (ordentliches Ergebnis und außerordentliches Ergebnis Nr. 24 und Nr. 27)**	**7.200**	**7.000**	**8.326**
29		Erlöse der internen Leistungsbeziehungen			
30		Kosten der internen Leistungsbeziehungen			
31		**Ergebnis der internen Leistungsbeziehungen**			
32		**Jahresergebnis nach internen Leistungsbeziehungen**	**7.200**	**7.000**	**8.326**

Muster 10 zu § 4 Abs. 4

Teilfinanzhaushalt
Produktgruppe 1574 Tourismus

Stadt Florstadt

Produktbereich	15	Wirtschaft und Tourismus
Produktgruppe	1574	Tourismus

		Haushaltsansatz				Investitions- und Investitionsförderungs-maßnahmen	
Nr.	Bezeichnung	2026	Verpflichtungs-ermächtigungen	2025	Ergebnis des Jahres-abschlusses 2024	Gesamt-auszahlungs-bedarf	davon bisher bereitgestellt
1	2	3	4	5	6	7	8
	Einzahlungen aus Investitionstätigkeit						
20	+ Einz. aus Investitionszuweis. und -zuschüssen sowie aus Investitionsbeiträgen						
21	+ Einz. aus Abgängen von Vermögensgegenständen des Sachanlagevermögens und des immateriellen Anlagevermögens						
22	+ Einz. aus Abgängen von Vermögensgegenständen des Finanzanlagevermögens						
	Einzahlungen aus Finanzierungstätigkeit						
31	+ Einz. aus der Aufnahme v. Krediten und wirtschaftlich vergleichbaren Vorgängen für Investitionen						
	Summe						
	Auszahlungen aus Investitionstätigkeit						
24	- Ausz. für den Erwerb von Grundstücken und Gebäuden						
25	- Ausz. für Baumaßnahmen						
26	- Ausz. für Investitionen in das sonstige Sachanlagevermögen und immaterielle Anlagevermögen davon: Ausz. aus gewährten Investitionszuweisungen und -zuschüssen						
27	- Ausz. für Investitionen in das Finanzanlagevermögen						
	Auszahlungen aus Finanzierungstätigkeit						
32	- Ausz. für die Tilgung von Krediten und wirtschaftlich vergleichbaren Vorgängen für Investitionen						
	Summe						
	Saldo (Einzahlungen ./. Auszahlungen)						

Muster 9 zu § 4 Abs. 3

Teilergebnishaushalt
Produkt 157401 Tourismus

Stadt Florstadt

Produktbereich	15	Wirtschaft und Tourismus
Produktgruppe	1574	Tourismus
Produkt	157401	Tourismus

			Haushaltsansatz		
Nr.	Konten	Bezeichnung	2026	2025	Ergebnis des Jahresabschlusses 2024
1	2	3	4	5	6
		Ordentliche Erträge			
01	50	Privatrechtliche Leistungsentgelte			
02	51	Öffentlich-rechtliche Leistungsentgelte			
03	548-549	Kostenersatzleistungen und -erstattungen			
04	52	Bestandsveränderungen und aktivierte Eigenleistungen			
05	55	Steuern und steuerähnliche Erträge einschl. Erträge aus gesetzlichen Umlagen			
06	547	Erträge aus Transferleistungen			
07	540-543	Erträge aus Zuweisungen und Zuschüssen für lfd. Zwecke und allgemeine Umlagen			-499
08	546	Erträge aus der Auflösung von Sonderposten aus Investitionszuweisungen, -zuschüssen und Investitionsbeiträgen			
09	53	Sonstige ordentliche Erträge			
10		**Summe der ordentlichen Erträge (Nr. 1 bis 9)**			**-499**
		Ordentliche Aufwendungen			
11	62, 63, 640-643, 647-649, 65	Personalaufwendungen			
12	644-646	Versorgungsaufwendungen			
13	60, 61, 67-69	Aufwendungen für Sach- und Dienstleistungen	7.200	7.000	8.825
14	66	Abschreibungen			
15	71	Aufwendungen für Zuweisungen und Zuschüsse sowie besondere Finanzaufwendungen			
16	73	Steueraufwendungen einschl. Aufwendungen aus gesetzlichen Umlageverpflichtungen			
17	72	Transferaufwendungen			
18	70, 74, 76	Sonstige ordentliche Aufwendungen			
19		**Summe der ordentlichen Aufwendungen (Nr. 11 bis 18)**	**7.200**	**7.000**	**8.825**
20		**Verwaltungsergebnis (Nr. 10 ./. Nr. 19)**	**7.200**	**7.000**	**8.326**
21	56, 57	Finanzerträge			
22	77	Finanzaufwendungen			
23		**Finanzergebnis (Nr. 21 bis Nr. 22)**			
24		**Ordentliches Ergebnis (Verwaltungsergebnis und Finanzergebnis Nr. 20 und Nr. 23)**	**7.200**	**7.000**	**8.326**
25	59	Außerordentliche Erträge			
26	79	Außerordentliche Aufwendungen			
27		**Außerordentliches Ergebnis (Nr. 25 ./. Nr. 26)**			
28		**Jahresergebnis vor internen Leistungsbeziehungen (ordentliches Ergebnis und außerordentliches Ergebnis Nr. 24 und Nr. 27)**	**7.200**	**7.000**	**8.326**
29		Erlöse der internen Leistungsbeziehungen			
30		Kosten der internen Leistungsbeziehungen			
31		**Ergebnis der internen Leistungsbeziehungen**			
32		**Jahresergebnis nach internen Leistungsbeziehungen**	**7.200**	**7.000**	**8.326**

Muster 10 zu § 4 Abs. 4

Teilfinanzhaushalt
Produkt 157401 Tourismus

Stadt Florstadt

Produktbereich	15	Wirtschaft und Tourismus
Produktgruppe	1574	Tourismus
Produkt	157401	Tourismus

		Haushaltsansatz				Investitions- und Investitionsförderungs-maßnahmen	
Nr.	Bezeichnung	2026	Verpflichtungs-ermächtigungen	2025	Ergebnis des Jahres-abschlusses 2024	Gesamt-auszahlungs-bedarf	davon bisher bereitgestellt
1	2	3	4	5	6	7	8
	Einzahlungen aus Investitionstätigkeit						
20	+ Einz. aus Investitionszuweis. und -zuschüssen sowie aus Investitionsbeiträgen						
21	+ Einz. aus Abgängen von Vermögensgegenständen des Sachanlagevermögens und des immateriellen Anlagevermögens						
22	+ Einz. aus Abgängen von Vermögensgegenständen des Finanzanlagevermögens						
	Einzahlungen aus Finanzierungstätigkeit						
31	+ Einz. aus der Aufnahme v. Krediten und wirtschaftlich vergleichbaren Vorgängen für Investitionen						
	Summe						
	Auszahlungen aus Investitionstätigkeit						
24	- Ausz. für den Erwerb von Grundstücken und Gebäuden						
25	- Ausz. für Baumaßnahmen						
26	- Ausz. für Investitionen in das sonstige Sachanlagevermögen und immaterielle Anlagevermögen davon: Ausz. aus gewährten Investitionszuweisungen und -zuschüssen						
27	- Ausz. für Investitionen in das Finanzanlagevermögen						
	Auszahlungen aus Finanzierungstätigkeit						
32	- Ausz. für die Tilgung von Krediten und wirtschaftlich vergleichbaren Vorgängen für Investitionen						
	Summe						
	Saldo (Einzahlungen ./. Auszahlungen)						

Muster 9 zu § 4 Abs. 3

Teilergebnishaushalt
Produktgruppe 1576 Allg. Einrichtungen und Unternehmen

Stadt Florstadt

Produktbereich	15	Wirtschaft und Tourismus
Produktgruppe	1576	Allg. Einrichtungen und Unternehmen

			Haushaltsansatz		
Nr.	Konten	Bezeichnung	2026	2025	Ergebnis des Jahresabschlusses 2024
1	2	3	4	5	6
		Ordentliche Erträge			
01	50	Privatrechtliche Leistungsentgelte	-154.600	-187.750	-119.693
02	51	Öffentlich-rechtliche Leistungsentgelte	-39.950	-37.350	-48.108
03	548-549	Kostenersatzleistungen und -erstattungen	-2.200		-3.194
04	52	Bestandsveränderungen und aktivierte Eigenleistungen			
05	55	Steuern und steuerähnliche Erträge einschl. Erträge aus gesetzlichen Umlagen			
06	547	Erträge aus Transferleistungen			
07	540-543	Erträge aus Zuweisungen und Zuschüssen für lfd. Zwecke und allgemeine Umlagen	-30.100		
08	546	Erträge aus der Auflösung von Sonderposten aus Investitionszuweisungen, -zuschüssen und Investitionsbeiträgen	-15.200	-15.200	-54.623
09	53	Sonstige ordentliche Erträge	-1.264.900	-87.300	-129.775
10		**Summe der ordentlichen Erträge (Nr. 1 bis 9)**	**-1.506.950**	**-327.600**	**-355.394**
		Ordentliche Aufwendungen			
11	62, 63, 640-643, 647-649, 65	Personalaufwendungen		318.050	245.126
12	644-646	Versorgungsaufwendungen		16.000	15.685
13	60, 61, 67-69	Aufwendungen für Sach- und Dienstleistungen	608.450	513.850	733.531
14	66	Abschreibungen	374.900	330.500	393.568
15	71	Aufwendungen für Zuweisungen und Zuschüsse sowie besondere Finanzaufwendungen			13.000
16	73	Steueraufwendungen einschl. Aufwendungen aus gesetzlichen Umlageverpflichtungen			
17	72	Transferaufwendungen			
18	70, 74, 76	Sonstige ordentliche Aufwendungen	20.250	20.850	19.533
19		**Summe der ordentlichen Aufwendungen (Nr. 11 bis 18)**	**1.003.600**	**1.199.250**	**1.420.443**
20		**Verwaltungsergebnis (Nr. 10 ./. Nr. 19)**	**-503.350**	**871.650**	**1.065.049**
21	56, 57	Finanzerträge			
22	77	Finanzaufwendungen			
23		**Finanzergebnis (Nr. 21 bis Nr. 22)**			
24		**Ordentliches Ergebnis (Verwaltungsergebnis und Finanzergebnis Nr. 20 und Nr. 23)**	**-503.350**	**871.650**	**1.065.049**
25	59	Außerordentliche Erträge	-5.000		-470.059
26	79	Außerordentliche Aufwendungen			
27		**Außerordentliches Ergebnis (Nr. 25 ./. Nr. 26)**	**-5.000**		**-470.059**
28		**Jahresergebnis vor internen Leistungsbeziehungen (ordentliches Ergebnis und außerordentliches Ergebnis Nr. 24 und Nr. 27)**	**-508.350**	**871.650**	**594.990**
29		Erlöse der internen Leistungsbeziehungen	-51.400	-51.400	-48.875
30		Kosten der internen Leistungsbeziehungen	7.250	2.550	7.675
31		**Ergebnis der internen Leistungsbeziehungen**	**-44.150**	**-48.850**	**-41.201**
32		**Jahresergebnis nach internen Leistungsbeziehungen**	**-552.500**	**822.800**	**553.789**

Muster 10 zu § 4 Abs. 4

Teilfinanzhaushalt
Produktgruppe 1576 Allg. Einrichtungen und Unternehmen

Stadt Florstadt

Produktbereich	15	Wirtschaft und Tourismus
Produktgruppe	1576	Allg. Einrichtungen und Unternehmen

		Haushaltsansatz				Investitions- und Investitionsförderungs-maßnahmen	
Nr.	Bezeichnung	2026	Verpflichtungs-ermächtigungen	2025	Ergebnis des Jahres-abschlusses 2024	Gesamt-auszahlungs-bedarf	davon bisher bereitgestellt
1	2	3	4	5	6	7	8
	Einzahlungen aus Investitionstätigkeit						
20	+ Einz. aus Investitionszuweis. und -zuschüssen sowie aus Investitionsbeiträgen				42.501		
21	+ Einz. aus Abgängen von Vermögensgegenständen des Sachanlagevermögens und des immateriellen Anlagevermögens	5.000			12.800		
22	+ Einz. aus Abgängen von Vermögensgegenständen des Finanzanlagevermögens						
	Einzahlungen aus Finanzierungstätigkeit						
31	+ Einz. aus der Aufnahme v. Krediten und wirtschaftlich vergleichbaren Vorgängen für Investitionen						
	Summe	**5.000**			**55.301**		
	Auszahlungen aus Investitionstätigkeit						
24	- Ausz. für den Erwerb von Grundstücken und Gebäuden	-15.000				-4.439.700	-4.439.700
25	- Ausz. für Baumaßnahmen	-140.000		-80.000	-213.941	-2.456.000	-2.231.000
26	- Ausz. für Investitionen in das sonstige Sachanlagevermögen und immaterielle Anlagevermögen davon: Ausz. aus gewährten Investitionszuweisungen und -zuschüssen	-183.000		-10.000	-1.386	-915.400	-865.400
27	- Ausz. für Investitionen in das Finanzanlagevermögen						
	Auszahlungen aus Finanzierungstätigkeit						
32	- Ausz. für die Tilgung von Krediten und wirtschaftlich vergleichbaren Vorgängen für Investitionen					-47.800	-47.800
	Summe	**-338.000**		**-90.000**	**-215.327**	**-7.858.900**	**-7.583.900**
	Saldo (Einzahlungen ./. Auszahlungen)	**-333.000**		**-90.000**	**-160.026**	**-7.858.900**	**-7.583.900**

Investitionen
Produktgruppe 1576 Allg. Einrichtungen und Unternehmen

Stadt Florstadt

Nr. Bezeichnung	Ansatz 2026	Verpflichtungs-Ermächtigungen	Ansatz 2025	Jahres-ergebnis 2024	Finanzplan 2027	Finanzplan 2028 2029	Bish. bereitgest. Ges. Ein- Ausz.
1	2	3	4	5	6	7	8
I157601-01 Modernisierung Bürgerhaus ST Staden							-120.000,00 -96.030,54
24 24 Ausz.f.d.Erwerb v.Grundstücken u.Gebäuden							-120.000,00 -96.030,54
I157601-02 Dach BGH N.-Mockst.Einn. Darlehen							100.000,00 100.000,00
30 31 Einz.a.d.Aufn.v.Kred.u inn.Darl.u. wirtschaftl.							100.000,00 100.000,00
I157601-03 Erwerb v.bewegl.Sachen/Kleing.BGHs	-13.000,00		-5.000,00		-5.000,00	-5.000,00 -5.000,00	-98.000,00 -15.527,22
26 26 Ausz.f.Invest.i.d.sonst.Sachanl.vermögen	-13.000,00		-5.000,00		-5.000,00	-5.000,00 -5.000,00	-98.000,00 -15.527,22
I157601-04 Rathaus / Dach							-7.000,00 -12.287,64
24 24 Ausz.f.d.Erwerb v.Grundstücken u.Gebäuden							-7.000,00 -12.287,64
I157601-06 Ausbau Schloßhof im ST Staden (50)							-478.000,00 -229.032,77
20 20 Einz.a.Inv.zuw.u.-zusch.s.a.Inv.beitr.							196.205,00
24 24 Ausz.f.d.Erwerb v.Grundstücken u.Gebäuden							-178.000,00 -2.314,23
25 25 Auszahlungen für Baumaßnahmen							-300.000,00 -422.923,54
I157601-07 Bestuhlung Bürgerhaus N.-Flo.(08)							-35.000,00 -737,80
26 26 Ausz.f.Invest.i.d.sonst.Sachanl.vermögen							-35.000,00 -737,80
I157601-08 Bestuhl. BGH N.-Florst. ZuBrauer(07)							10.000,00
20 20 Einz.a.Inv.zuw.u.-zusch.s.a.Inv.beitr.							10.000,00
I157601-09 Umbau Bürgerhaus in Nieder-Florstadt							-94.000,00
24 24 Ausz.f.d.Erwerb v.Grundstücken u.Gebäuden							-94.000,00
I157601-10 Bürgerhaus in Ober-Florstadt							-10.000,00
24 24 Ausz.f.d.Erwerb v.Grundstücken u.Gebäuden							-10.000,00
I157601-11 Bürgerhaus in Leidhecken							-10.000,00 -380,76
24 24 Ausz.f.d.Erwerb v.Grundstücken u.Gebäuden							-10.000,00 -292,86
26 26 Ausz.f.Invest.i.d.sonst.Sachanl.vermögen							-87,90
I157601-12 Bürgerhaus Nieder-Mockstadt							-10.000,00 -50.082,82
24 24 Ausz.f.d.Erwerb v.Grundstücken u.Gebäuden							-10.000,00 -50.082,82
I157601-13 Beleuchtung/Bühne BGH Stammheim							-11.000,00 -700,00
24 24 Ausz.f.d.Erwerb v.Grundstücken u.Gebäuden							-11.000,00 -700,00
I157601-14 Invest. Bürgerhäuser allgemein							-10.000,00 -1.428,00
24 24 Ausz.f.d.Erwerb v.Grundstücken u.Gebäuden							-10.000,00 -1.428,00
I157601-15 Vordach Gaststätte BGH N.-Mockstadt							-8.000,00 -3.998,40
24 24 Ausz.f.d.Erwerb v.Grundstücken u.Gebäuden							-8.000,00 -3.998,40
I157601-16 Erwerb v.Stellautomaten Kegelb.N.-Florst.							-19.000,00 -20.263,92
26 26 Ausz.f.Invest.i.d.sonst.Sachanl.vermögen							-19.000,00 -20.263,92
I157601-17 Tilg.Darlehen Bitburger f. BGH Ni-Flo.							-22.500,00

Investitionen
Produktgruppe 1576 Allg. Einrichtungen und Unternehmen

Stadt Florstadt

Nr. Bezeichnung	Ansatz 2026	Verpflichtungs-Ermächtigungen	Ansatz 2025	Jahres-ergebnis 2024	Finanzplan 2027	Finanzplan 2028 2029	Bish. bereitgest. Ges. Ein- Ausz.
1	2	3	4	5	6	7	8
31 32 Ausz.f.d.Tilg.v.Kred.u.inn.Darl.. wirtschaftl.							-22.500,00
I157601-18 Tank Bürgerhaus Nieder-Mockstadt							-40.000,00
24 24 Ausz.f.d.Erwerb v.Grundstücken u.Gebäuden							-40.000,00
I157601-19 Kegelbahnen Allg.Inv.Gebäude/Ausstatt.							-6.000,00 -954,85
26 26 Ausz.f.Invest.i.d.sonst.Sachanl.vermögen							-6.000,00 -954,85
I157601-20 Bürgerhäuser Allgemein Sacherwerb							-32.500,00 -15.514,89
26 26 Ausz.f.Invest.i.d.sonst.Sachanl.vermögen							-32.500,00 -15.514,89
I157601-21 Rathaus Sicherheitstechnik Aufzug							-15.000,00 -12.126,10
24 24 Ausz.f.d.Erwerb v.Grundstücken u.Gebäuden							-15.000,00
26 26 Ausz.f.Invest.i.d.sonst.Sachanl.vermögen							-12.126,10
I157601-22 Rathaus Heizung San.Pumpen/Schieber							-10.000,00
24 24 Ausz.f.d.Erwerb v.Grundstücken u.Gebäuden							-10.000,00
I157601-23 Rathaus Stahlschränke Met. HSM							-1.600,00 -1.322,89
26 26 Ausz.f.Invest.i.d.sonst.Sachanl.vermögen							-1.600,00 -1.322,89
I157601-24 BGH N-Flo.San.Notstromanl./Brandschutz							-50.000,00 -50.000,00
24 24 Ausz.f.d.Erwerb v.Grundstücken u.Gebäuden							-50.000,00 -27.331,57
25 25 Auszahlungen für Baumaßnahmen							-22.668,43
I157601-25 BGH Nieder-Florstadt Bühnenvorhänge							-22.000,00 -18.448,57
26 26 Ausz.f.Invest.i.d.sonst.Sachanl.vermögen							-22.000,00 -18.448,57
I157601-26 BGH N.-Florstadt Tische/Tischwagen							-3.100,00 -3.093,88
26 26 Ausz.f.Invest.i.d.sonst.Sachanl.vermögen							-3.100,00 -3.093,88
I157601-27 BGH N.-Florstadt Sanierung Parkett							-24.000,00 -18.403,79
24 24 Ausz.f.d.Erwerb v.Grundstücken u.Gebäuden							-24.000,00
26 26 Ausz.f.Invest.i.d.sonst.Sachanl.vermögen							-18.403,79
I157601-28 BGH N.-Florstadt San. Fußbod. Küche							-21.000,00 -20.608,73
24 24 Ausz.f.d.Erwerb v.Grundstücken u.Gebäuden							-20.608,73
26 26 Ausz.f.Invest.i.d.sonst.Sachanl.vermögen							-21.000,00
I157601-29 BGH N..-Mockst.Vordach Raucherbereich							-4.500,00 -3.153,50
24 24 Ausz.f.d.Erwerb v.Grundstücken u.Gebäuden							-4.500,00
26 26 Ausz.f.Invest.i.d.sonst.Sachanl.vermögen							-3.153,50
I157601-30 BGH N.-Mockst.Boxen u. Starkstrom							-6.500,00 -5.887,77
26 26 Ausz.f.Invest.i.d.sonst.Sachanl.vermögen							-6.500,00 -5.887,77
I157601-31 BGH N.-Mockstadt Kesselanlage							-50.000,00 -27.002,72
24 24 Ausz.f.d.Erwerb v.Grundstücken u.Gebäuden							-50.000,00 -27.002,72
I157601-32 BGH N.-Mockstadt Bühnenvorhänge							-8.000,00 -5.613,23

Investitionen
Produktgruppe 1576 Allg. Einrichtungen und Unternehmen

Stadt Florstadt

Nr. Bezeichnung	Ansatz 2026	Verpflichtungs-Ermächtigungen	Ansatz 2025	Jahres-ergebnis 2024	Finanzplan 2027	Finanzplan 2028 2029	Bish. bereitgest. Ges. Ein- Ausz.
1	2	3	4	5	6	7	8
26 26 Ausz.f.Invest.i.d.sonst.Sachanl.vermögen							-8.000,00 -5.613,23
I157601-33 BGH N.-Mockstadt Parkettboden							-13.000,00 -13.000,00
24 24 Ausz.f.d.Erwerb v.Grundstücken u.Gebäuden							-13.000,00
26 26 Ausz.f.Invest.i.d.sonst.Sachanl.vermögen							-13.000,00
I157601-34 BGH Staden Lüftung Küche							-24.000,00
24 24 Ausz.f.d.Erwerb v.Grundstücken u.Gebäuden							-24.000,00
I157601-35 BGH Staden Sanierung Thekenanlage							-3.000,00 -2.432,32
24 24 Ausz.f.d.Erwerb v.Grundstücken u.Gebäuden							-3.000,00
26 26 Ausz.f.Invest.i.d.sonst.Sachanl.vermögen							-2.432,32
I157601-36 BGH Leidhecken Parkettboden							-8.000,00 -6.444,30
24 24 Ausz.f.d.Erwerb v.Grundstücken u.Gebäuden							-8.000,00
26 26 Ausz.f.Invest.i.d.sonst.Sachanl.vermögen							-6.444,30
I157601-37 BGH Leidhecken Backofen							-4.000,00 -2.127,72
26 26 Ausz.f.Invest.i.d.sonst.Sachanl.vermögen							-4.000,00 -2.127,72
I157601-38 Saalbau Lux Invest.Gebäude/Ausstatt.							-6.000,00
26 26 Ausz.f.Invest.i.d.sonst.Sachanl.vermögen							-6.000,00
I157601-39 BGH Allgemein Messkoffer							-2.000,00 -2.000,00
26 26 Ausz.f.Invest.i.d.sonst.Sachanl.vermögen							-2.000,00 -2.000,00
I157601-40 Konvectomat BGH N.-Mockstadt							-5.100,00 -5.008,71
26 26 Ausz.f.Invest.i.d.sonst.Sachanl.vermögen							-5.100,00 -5.008,71
I157601-41 Rathaus, Behinderten WC							-5.000,00
26 26 Ausz.f.Invest.i.d.sonst.Sachanl.vermögen							-5.000,00
I157601-42 Rathaus, Sanierung Brandschutz				-23.461,79			-230.000,00 -206.800,80
12 12 Auszahlungen für Sach- und Dienstleistungen							-778,33
24 24 Ausz.f.d.Erwerb v.Grundstücken u.Gebäuden							-50.000,00 -51.026,30
25 25 Auszahlungen für Baumaßnahmen				-23.461,79			-100.000,00 -154.996,17
26 26 Ausz.f.Invest.i.d.sonst.Sachanl.vermögen							-80.000,00
I157601-43 Rathaus, LED Leuchtstoffröhren Büros							-20.500,00
26 26 Ausz.f.Invest.i.d.sonst.Sachanl.vermögen							-20.500,00
I157601-44 BGH N.-Mockst.Bestuhlung/Tische KIP							-83.000,00 -30.017,45
26 26 Ausz.f.Invest.i.d.sonst.Sachanl.vermögen							-83.000,00 -30.017,45
I157601-45 BGH N-Mockstadt, Zuluft Küche							-5.000,00
26 26 Ausz.f.Invest.i.d.sonst.Sachanl.vermögen							-5.000,00
I157601-46 BGH N.-Mockst.Entrauch Saal/Wandhydr							-15.000,00
26 26 Ausz.f.Invest.i.d.sonst.Sachanl.vermögen							-15.000,00

Investitionen
Produktgruppe 1576 Allg. Einrichtungen und Unternehmen

Stadt Florstadt

Nr. Bezeichnung	Ansatz 2026	Verpflichtungs-Ermächtigungen	Ansatz 2025	Jahres-ergebnis 2024	Finanzplan 2027	Finanzplan 2028 2029	Bish. bereitgest. Ges. Ein- Ausz.
1	2	3	4	5	6	7	8
I157601-47 BGH Staden,Fenster/Nebeneingangstür							-60.000,00
26 26 Ausz.f.Invest.i.d.sonst.Sachanl.vermögen							-60.000,00
I157601-49 Kegelbahn N.-Flo.Schlagwände,Fußboden							-10.500,00 -6.198,32
24 24 Ausz.f.d.Erwerb v.Grundstücken u.Gebäuden							-6.198,32
26 26 Ausz.f.Invest.i.d.sonst.Sachanl.vermögen							-10.500,00
I157601-50 Ausbau Schloßhof Staden-Zusch.-(06)							175.000,00 7.174,00
20 20 Einz.a.Inv.zuw.u.-zusch.s.a.Inv.beitr.							175.000,00 7.174,00
I157601-51 Bürgerhaus Nieder-Florstadt							-15.000,00
24 24 Ausz.f.d.Erwerb v.Grundstücken u.Gebäuden							-15.000,00
I157601-52 Bürgerhaus Nieder-Florstadt							-22.000,00
24 24 Ausz.f.d.Erwerb v.Grundstücken u.Gebäuden							-22.000,00
I157601-53 Rathaus KIP (54)							-410.000,00
24 24 Ausz.f.d.Erwerb v.Grundstücken u.Gebäuden							-410.000,00
I157601-54 Rathaus KIP Einz. (53)							360.000,00
20 20 Einz.a.Inv.zuw.u.-zusch.s.a.Inv.beitr.							360.000,00
I157601-55 Bürgerhaus Stammheim KIP (56)							-37.000,00 -28.851,25
26 26 Ausz.f.Invest.i.d.sonst.Sachanl.vermögen							-37.000,00 -28.851,25
I157601-56 Bürgerhaus Stammheim KIP Einz(55)							37.000,00
20 20 Einz.a.Inv.zuw.u.-zusch.s.a.Inv.beitr.							37.000,00
I157601-57 Bürgerhaus Stammheim							-4.000,00
26 26 Ausz.f.Invest.i.d.sonst.Sachanl.vermögen							-4.000,00
I157601-58 BGH N.-Mockst.Bestuhlung KIP							39.000,00
20 20 Einz.a.Inv.zuw.u.-zusch.s.a.Inv.beitr.							39.000,00
I157601-59 BGH N.-Mockstadt KIP Bund (60)				-46.720,77			-501.000,00 -634.026,75
20 20 Einz.a.Inv.zuw.u.-zusch.s.a.Inv.beitr.							466.089,51
24 24 Ausz.f.d.Erwerb v.Grundstücken u.Gebäuden							-140.000,00
25 25 Auszahlungen für Baumaßnahmen				-46.720,77			-361.000,00 -1.100.116,26
I157601-60 BGH N.-Mockstadt KIP Bund (59)							123.000,00
20 20 Einz.a.Inv.zuw.u.-zusch.s.a.Inv.beitr.							123.000,00
I157601-61 Bürgerhäuser allgemein KIP Einnahme							29.000,00
20 20 Einz.a.Inv.zuw.u.-zusch.s.a.Inv.beitr.							29.000,00
I157601-62 Beleuchtungsanlage BGH Stammheim							-3.000,00 -4.580,17
26 26 Ausz.f.Invest.i.d.sonst.Sachanl.vermögen							-3.000,00 -4.580,17
I157601-63 Sanierung Bürgerhaus N.-Florstadt	-35.000,00		-20.000,00				-70.000,00

Investitionen
Produktgruppe 1576 Allg. Einrichtungen und Unternehmen

Stadt Florstadt

Nr. Bezeichnung	Ansatz 2026	Verpflichtungs-Ermächtigungen	Ansatz 2025	Jahres-ergebnis 2024	Finanzplan 2027	Finanzplan 2028 2029	Bish. bereitgest. Ges. Ein- Ausz.
1	2	3	4	5	6	7	8
25 25 Auszahlungen für Baumaßnahmen	-35.000,00		-20.000,00				-70.000,00
I157601-64 Modernisier.Fenster BGH Staden				-16.011,39			-117.500,00 -82.363,52
20 20 Einz.a.Inv.zuw.u.-zusch.s.a.Inv.beitr.				42.501,00			147.500,00 144.360,00
25 25 Auszahlungen für Baumaßnahmen				-58.512,39			-265.000,00 -226.723,52
I157601-65 Ern.WC-Anlage BGH Ni-Mockstadt					-90.000,00		-125.000,00
25 25 Auszahlungen für Baumaßnahmen					-90.000,00		-125.000,00
I157601-66 Erneuerung Tische+Stühle BGH Staden							-21.000,00 -24.187,83
26 26 Ausz.f.Invest.i.d.sonst.Sachanl.vermögen							-21.000,00 -24.187,83
I157601-67 Sanierung BGH Ober-Florstadt							-10.000,00
25 25 Auszahlungen für Baumaßnahmen							-10.000,00
I157601-68 Sanierung BGH Leidhecken							-10.000,00
25 25 Auszahlungen für Baumaßnahmen							-10.000,00
I157601-69 Sanierung BGH Staden							-10.000,00
25 25 Auszahlungen für Baumaßnahmen							-10.000,00
I157601-70 Sanierung BGH Stammheim							-10.000,00
25 25 Auszahlungen für Baumaßnahmen							-10.000,00
I157601-71 Sanierung BGH Nieder-Mockstadt				-837,76			-10.000,00 -4.882,81
25 25 Auszahlungen für Baumaßnahmen				-837,76			-10.000,00 -4.882,81
I157601-72 Erweiterung Rathaus Ni-Florstadt			-15.000,00				-35.000,00
24 24 Ausz.f.d.Erwerb v.Grundstücken u.Gebäuden							-20.000,00
25 25 Auszahlungen für Baumaßnahmen			-15.000,00				-15.000,00
I157601-74 Kühlzelle BGH Stammheim				-798,00			-14.994,23
26 26 Ausz.f.Invest.i.d.sonst.Sachanl.vermögen				-798,00			-14.994,23
I157601-75 Erneuerung Gaststätte BGH NiMo	-20.000,00			-31.188,15			-40.000,00 -60.402,64
25 25 Auszahlungen für Baumaßnahmen	-20.000,00			-31.188,15			-40.000,00 -60.402,64
I157601-76 Duschcontainer BGH O.-Florstadt				-587,50	-20.000,00		-32.340,66
12 12 Auszahlungen für Sach- und Dienstleistungen							-210,00
26 26 Ausz.f.Invest.i.d.sonst.Sachanl.vermögen				-587,50	-20.000,00		-32.130,66
I157601-77 Photovoltaikanlage BGH NiMo	-100.000,00						-100.000,00
26 26 Ausz.f.Invest.i.d.sonst.Sachanl.vermögen	-100.000,00						-100.000,00
I157601-78 Vermietungsprogramm/APP	-15.000,00						-15.000,00
26 26 Ausz.f.Invest.i.d.sonst.Sachanl.vermögen	-15.000,00						-15.000,00
I157601-K1 Anb.Stuhl/Lagerraum/Beh.WC BGH N-Flo							-255.538,17
25 25 Auszahlungen für Baumaßnahmen							-255.538,17

Investitionen
Produktgruppe 1576 Allg. Einrichtungen und Unternehmen

Stadt Florstadt

Nr. Bezeichnung	Ansatz 2026	Verpflichtungs-Ermächtigungen	Ansatz 2025	Jahres-ergebnis 2024	Finanzplan 2027	Finanzplan 2028 2029	Bish. bereitgest. Ges. Ein- Ausz.
1	2	3	4	5	6	7	8
I157601-K2 Sanier.Fußbod.Keglerklause BGH N-Flo.							-23.202,45
25 25 Auszahlungen für Baumaßnahmen							-23.202,45
I157601-K3 Zusch.Bund San.Keglerkl. BGH (K2)							17.401,83
20 20 Einz.a.Inv.zuw.u.-zusch.s.a.Inv.beitr.							17.401,83
I157601-K4 Dacherneuerung Rathaus N.-Florstadt							-121.837,37
25 25 Auszahlungen für Baumaßnahmen							-121.837,37
I157602-01 Erwerb von Grundstücken allgemein	-60.000,00		-40.000,00		-40.000,00	-40.000,00 -40.000,00	-1.515.000,00 -902.968,02
21 21 Einz.a.Abg.v.Gegenst.d.Sachanlagevermögens und							1.365,71
24 24 Ausz.f.d.Erwerb v.Grundstücken u.Gebäuden							-1.335.000,00 -876.699,06
25 25 Auszahlungen für Baumaßnahmen	-60.000,00		-40.000,00		-40.000,00	-40.000,00 -40.000,00	-180.000,00 -27.634,67
I157602-02 Sanierung "Heilig Haus" ST N.-Flo.(10)							-85.000,00 -1.141,66
24 24 Ausz.f.d.Erwerb v.Grundstücken u.Gebäuden							-85.000,00 -1.141,66
I157602-03 Dachrenov.städt. Anw.Kirchgasse (11)							-150.000,00 -153.630,88
24 24 Ausz.f.d.Erwerb v.Grundstücken u.Gebäuden							-150.000,00 -153.630,88
I157602-04 Verkauf von Grundstücken							1.472.000,00 654.236,01
21 21 Einz.a.Abg.v.Gegenst.d.Sachanlagevermögens und							1.472.000,00 654.236,01
I157602-06 Erschließungskost.stadteigene Grundst.	-5.000,00		-5.000,00		-5.000,00	-5.000,00 -5.000,00	-85.000,00
24 24 Ausz.f.d.Erwerb v.Grundstücken u.Gebäuden							-65.000,00
25 25 Auszahlungen für Baumaßnahmen	-5.000,00		-5.000,00		-5.000,00	-5.000,00 -5.000,00	-20.000,00
I157602-07 Historischer Turm im ST Staden							-10.000,00
24 24 Ausz.f.d.Erwerb v.Grundstücken u.Gebäuden							-10.000,00
I157602-11 KFW Darl.Sanierung Kirchgasse (03)							200.000,00 100.000,00
30 31 Einz.a.d.Aufn.v.Kred.u inn.Darl.u. wirtschaftl.							200.000,00 100.000,00
I157602-12 Betreuungsschule Stammheim							28.112,02
20 20 Einz.a.Inv.zuw.u.-zusch.s.a.Inv.beitr.							28.112,02
I157602-13 Renovierung kommunale Häuser I-Fonds-Darlehen							100.000,00 100.000,00
30 31 Einz.a.d.Aufn.v.Kred.u inn.Darl.u. wirtschaftl.							100.000,00 100.000,00
I157602-14 Messeplatz N.-Florstadt Toilettenanlage							-70.000,00
21 21 Einz.a.Abg.v.Gegenst.d.Sachanlagevermögens und							157,50
24 24 Ausz.f.d.Erwerb v.Grundstücken u.Gebäuden							-70.000,00
I157602-15 Schülerbetreuung							12.124,39
20 20 Einz.a.Inv.zuw.u.-zusch.s.a.Inv.beitr.							12.124,39
I157602-17 Wohnh.Weitgasse 8 N-Flo. Heizkessel							-20.000,00 -10.436,30

Investitionen
Produktgruppe 1576 Allg. Einrichtungen und Unternehmen

Stadt Florstadt

Nr. Bezeichnung	Ansatz 2026	Verpflichtungs-Ermächtigungen	Ansatz 2025	Jahres-ergebnis 2024	Finanzplan 2027	Finanzplan 2028 2029	Bish. bereitgest. Ges. Ein- Ausz.
1	2	3	4	5	6	7	8
24 24 Ausz.f.d.Erwerb v.Grundstücken u.Gebäuden							-20.000,00
26 26 Ausz.f.Invest.i.d.sonst.Sachanl.vermögen							-10.436,30
I157602-18 Wohnh.Weitgasse 8 N.-Flo.Fassade/Dach							-45.000,00 -68.192,90
20 20 Einz.a.Inv.zuw.u.-zusch.s.a.Inv.beitr.							23.297,00
24 24 Ausz.f.d.Erwerb v.Grundstücken u.Gebäuden							-45.000,00
25 25 Auszahlungen für Baumaßnahmen							-91.489,90
I157602-19 Heilig Haus A.d.Linde Öllager							-10.000,00 -1.911,14
24 24 Ausz.f.d.Erwerb v.Grundstücken u.Gebäuden							-1.911,14
26 26 Ausz.f.Invest.i.d.sonst.Sachanl.vermögen							-10.000,00
I157602-20 Heilig Haus A.d.Linde 1A Etagenheizung							-60.000,00
24 24 Ausz.f.d.Erwerb v.Grundstücken u.Gebäuden							-60.000,00
I157602-21 Heilig Haus A.d.Linde 1A Wärmedämmung							-100.000,00
24 24 Ausz.f.d.Erwerb v.Grundstücken u.Gebäuden							-100.000,00
I157602-22 Wohnh.Parkstr. 2 Staden Umb. 2 Wohn.							-80.000,00 -78.751,95
24 24 Ausz.f.d.Erwerb v.Grundstücken u.Gebäuden							-80.000,00
25 25 Auszahlungen für Baumaßnahmen							-78.751,95
I157602-23 Wohnh.Parkstr. 3 Staden Fenster/Nebeneingang							-20.000,00
24 24 Ausz.f.d.Erwerb v.Grundstücken u.Gebäuden							-20.000,00
I157602-24 Pflegeheim Inv. in Gebäude/Ausstatt.							-43.200,00 -18.174,87
24 24 Ausz.f.d.Erwerb v.Grundstücken u.Gebäuden							-43.200,00 -18.174,87
I157602-25 Wohngeb.Invest. Gebäude/Ausstatt.							-30.000,00 -5.833,10
24 24 Ausz.f.d.Erwerb v.Grundstücken u.Gebäuden							-30.000,00 -1.667,19
26 26 Ausz.f.Invest.i.d.sonst.Sachanl.vermögen							-4.165,91
I157602-26 Heilig Haus N.-Florstadt San.Darlehen							400.000,00
30 31 Einz.a.d.Aufn.v.Kred.u inn.Darl.u. wirtschaftl.							400.000,00
I157602-27 Pflegeheim,Invest. Gebäude/Ausstatt.	-15.000,00		-5.000,00		-5.000,00	-5.000,00 -5.000,00	-75.000,00
26 26 Ausz.f.Invest.i.d.sonst.Sachanl.vermögen	-15.000,00		-5.000,00		-5.000,00	-5.000,00 -5.000,00	-75.000,00
I157602-28 Verk.Wirtschaftsgebäude an Traktorclub							65.000,00 65.000,00
21 21 Einz.a.Abg.v.Gegenst.d.Sachanlagevermögens und							65.000,00 65.000,00
I157602-29 Altenpflegeheim							-90.000,00 -79.317,86
24 24 Ausz.f.d.Erwerb v.Grundstücken u.Gebäuden							-90.000,00 -5.147,94
25 25 Auszahlungen für Baumaßnahmen							-74.169,92
I157602-30 Wohnhaus Weitgasse 8, N.-Florstadt							21.000,00 20.000,00
20 20 Einz.a.Inv.zuw.u.-zusch.s.a.Inv.beitr.							21.000,00 20.000,00

Investitionen
Produktgruppe 1576 Allg. Einrichtungen und Unternehmen

Stadt Florstadt

Nr. Bezeichnung	Ansatz 2026	Verpflichtungs-Ermächtigungen	Ansatz 2025	Jahres-ergebnis 2024	Finanzplan 2027	Finanzplan 2028 2029	Bish. bereitgest. Ges. Ein- Ausz.
1	2	3	4	5	6	7	8
I157602-31 Dachausb.Betreuungsschule Stammh. IKEK							-71.000,00 -69.060,32
20 20 Einz.a.Inv.zuw.u.-zusch.s.a.Inv.beitr.							59.000,00 35.092,00
24 24 Ausz.f.d.Erwerb v.Grundstücken u.Gebäuden							-130.000,00
25 25 Auszahlungen für Baumaßnahmen							-104.152,32
I157602-32 Sanierung Alte Schule Ni-Mo							-20.000,00
24 24 Ausz.f.d.Erwerb v.Grundstücken u.Gebäuden							-20.000,00
I157602-33 Errichtung Notunterkunft Flüchtlinge				-53.219,98			-380.000,00 -53.219,98
24 24 Ausz.f.d.Erwerb v.Grundstücken u.Gebäuden							-380.000,00
25 25 Auszahlungen für Baumaßnahmen				-53.219,98			-53.219,98
I157602-34 Pflegeheim AWO Notstrom	-10.000,00						-10.000,00
26 26 Ausz.f.Invest.i.d.sonst.Sachanl.vermögen	-10.000,00						-10.000,00
I157602-35 Pflegeheim AWO Fluchtweg f. Rollst. Außen.	-15.000,00						-15.000,00
24 24 Ausz.f.d.Erwerb v.Grundstücken u.Gebäuden	-15.000,00						-15.000,00
I157602-36 Umrüstung digitale Schließanlage	-20.000,00						-20.000,00
25 25 Auszahlungen für Baumaßnahmen	-20.000,00						-20.000,00
I157602-K1 Fassadenisol./Fenster Wohn.BGH N-Flo.							-172.099,90
25 25 Auszahlungen für Baumaßnahmen							-172.099,90
I157602-K2 San.Außenw./Dämm.A.Schule O.-Florst(K3)							-105.496,43
25 25 Auszahlungen für Baumaßnahmen							-105.496,43
I157602-K3 Zuschuss Bund Sanier. Alte Schule (K2)							79.122,32
20 20 Einz.a.Inv.zuw.u.-zusch.s.a.Inv.beitr.							79.122,32
I157603-01 Gestalt./Verbess. Festplatz Stammh(02)							-132.000,00 -199.088,87
17 17 Sonst.ord.Ausz.u.sonst.außerordendliche Ausz,							-51,17
24 24 Ausz.f.d.Erwerb v.Grundstücken u.Gebäuden							-132.000,00 -199.037,70
I157603-02 Festplatz Stammheim Zuschuss DE (01)							97.500,00 110.968,00
20 20 Einz.a.Inv.zuw.u.-zusch.s.a.Inv.beitr.							97.500,00 110.968,00
I157603-03 Festplätze Allgemein Elektro-Verteiler							-7.000,00 -6.091,44
24 24 Ausz.f.d.Erwerb v.Grundstücken u.Gebäuden							-3.000,00
26 26 Ausz.f.Invest.i.d.sonst.Sachanl.vermögen							-4.000,00 -6.091,44
I157603-04 Festpl. N.-Flo.Toi.-Neubau(Zuk.Innnenst.)							-80.000,00
20 20 Einz.a.Inv.zuw.u.-zusch.s.a.Inv.beitr.							235.000,00
25 25 Auszahlungen für Baumaßnahmen							-315.000,00
I157603-05 Festplatz Nieder-Mockstadt IKEK							-280.000,00 -287.106,29
20 20 Einz.a.Inv.zuw.u.-zusch.s.a.Inv.beitr.							70.000,00 105.000,00

Investitionen
Produktgruppe 1576 Allg. Einrichtungen und Unternehmen

Stadt Florstadt

Nr. Bezeichnung	Ansatz 2026	Verpflichtungs-Ermächtigungen	Ansatz 2025	Jahres-ergebnis 2024	Finanzplan 2027	Finanzplan 2028 2029	Bish. bereitgest. Ges. Ein- Ausz.
1	2	3	4	5	6	7	8
24 24 Ausz.f.d.Erwerb v.Grundstücken u.Gebäuden							-200.000,00
25 25 Auszahlungen für Baumaßnahmen							-150.000,00 -392.106,29
I157603-06 Festplatz Leidhecken IKEK							-133.100,00 -51.474,06
20 20 Einz.a.Inv.zuw.u.-zusch.s.a.Inv.beitr.							86.900,00 72.952,00
25 25 Auszahlungen für Baumaßnahmen							-220.000,00 -124.426,06
I157604-01 Erwerb Mülltonnenkühlbox Schlachthaus							-7.600,00 -2.892,06
26 26 Ausz.f.Invest.i.d.sonst.Sachanl.vermögen							-7.600,00 -2.892,06
I157604-02 Gefriertruhe Schlachthaus							-549,00
26 26 Ausz.f.Invest.i.d.sonst.Sachanl.vermögen							-549,00
I157604-03 Ersatzbeschaffung Toilettenwagen							
20 20 Einz.a.Inv.zuw.u.-zusch.s.a.Inv.beitr.							11.845,50
26 26 Ausz.f.Invest.i.d.sonst.Sachanl.vermögen							-11.845,50
I157604-04 Ankauf Citymobil Mercedes Vito							-24.975,45
26 26 Ausz.f.Invest.i.d.sonst.Sachanl.vermögen							-24.975,45
I157604-05 Ersatz Toilettenwagen	-30.000,00						-30.000,00
26 26 Ausz.f.Invest.i.d.sonst.Sachanl.vermögen	-30.000,00						-30.000,00
I-99999-99 DUMMY Eröffnungsbil./Abschlussbuchungen							-628.000,00
20 20 Einz.a.Inv.zuw.u.-zusch.s.a.Inv.beitr.							-210.000,00
21 21 Einz.a.Abg.v.Gegenst.d.Sachanlagevermögens und							-418.000,00
Gesamtsumme Auszahlungen	**-338.000,00**		**-90.000,00**	**-215.326,34**	**-165.000,00**	**-55.000,00** **-55.000,00**	**-7.558.600,00** **-5.522.457,46**
Gesamtsumme Einzahlungen				**42.501,00**			**3.826.900,00** **1.722.345,29**
Gesamtsumme	**-338.000,00**		**-90.000,00**	**-172.825,34**	**-165.000,00**	**-55.000,00** **-55.000,00**	**-3.731.700,00** **-3.800.112,17**

Muster 9 zu § 4 Abs. 3

Teilergebnishaushalt
Produkt 157601 Bürgerhäuser

Stadt Florstadt

Produktbereich	15	Wirtschaft und Tourismus
Produktgruppe	1576	Allg. Einrichtungen und Unternehmen
Produkt	157601	Bürgerhäuser

			Haushaltsansatz		
Nr.	Konten	Bezeichnung	2026	2025	Ergebnis des Jahresabschlusses 2024
1	2	3	4	5	6
		Ordentliche Erträge			
01	50	Privatrechtliche Leistungsentgelte	-19.600	-19.100	-20.887
02	51	Öffentlich-rechtliche Leistungsentgelte	-28.100	-25.100	-34.544
03	548-549	Kostenersatzleistungen und -erstattungen	-2.200		-3.194
04	52	Bestandsveränderungen und aktivierte Eigenleistungen			
05	55	Steuern und steuerähnliche Erträge einschl. Erträge aus gesetzlichen Umlagen			
06	547	Erträge aus Transferleistungen			
07	540-543	Erträge aus Zuweisungen und Zuschüssen für lfd. Zwecke und allgemeine Umlagen	-30.100		
08	546	Erträge aus der Auflösung von Sonderposten aus Investitionszuweisungen, -zuschüssen und Investitionsbeiträgen			-21.694
09	53	Sonstige ordentliche Erträge	-13.900	-11.500	-23.620
10		**Summe der ordentlichen Erträge (Nr. 1 bis 9)**	**-93.900**	**-55.700**	**-103.938**
		Ordentliche Aufwendungen			
11	62, 63, 640-643, 647-649, 65	Personalaufwendungen		318.050	245.126
12	644-646	Versorgungsaufwendungen		16.000	15.685
13	60, 61, 67-69	Aufwendungen für Sach- und Dienstleistungen	378.300	250.450	387.265
14	66	Abschreibungen	223.850	184.150	173.776
15	71	Aufwendungen für Zuweisungen und Zuschüsse sowie besondere Finanzaufwendungen			
16	73	Steueraufwendungen einschl. Aufwendungen aus gesetzlichen Umlageverpflichtungen			
17	72	Transferaufwendungen			
18	70, 74, 76	Sonstige ordentliche Aufwendungen	7.000	7.150	6.662
19		**Summe der ordentlichen Aufwendungen (Nr. 11 bis 18)**	**609.150**	**775.800**	**828.514**
20		**Verwaltungsergebnis (Nr. 10 ./. Nr. 19)**	**515.250**	**720.100**	**724.576**
21	56, 57	Finanzerträge			
22	77	Finanzaufwendungen			
23		**Finanzergebnis (Nr. 21 bis Nr. 22)**			
24		**Ordentliches Ergebnis (Verwaltungsergebnis und Finanzergebnis Nr. 20 und Nr. 23)**	**515.250**	**720.100**	**724.576**
25	59	Außerordentliche Erträge			
26	79	Außerordentliche Aufwendungen			
27		**Außerordentliches Ergebnis (Nr. 25 ./. Nr. 26)**			
28		**Jahresergebnis vor internen Leistungsbeziehungen (ordentliches Ergebnis und außerordentliches Ergebnis Nr. 24 und Nr. 27)**	**515.250**	**720.100**	**724.576**
29		Erlöse der internen Leistungsbeziehungen	-51.400	-51.400	
30		Kosten der internen Leistungsbeziehungen	4.700		7.675
31		**Ergebnis der internen Leistungsbeziehungen**	**-46.700**	**-51.400**	**7.675**
32		**Jahresergebnis nach internen Leistungsbeziehungen**	**468.550**	**668.700**	**732.251**

Muster 10 zu § 4 Abs. 4

Teilfinanzhaushalt
Produkt 157601 Bürgerhäuser

Stadt Florstadt

Produktbereich	15	Wirtschaft und Tourismus
Produktgruppe	1576	Allg. Einrichtungen und Unternehmen
Produkt	157601	Bürgerhäuser

		Haushaltsansatz				Investitions- und Investitionsförderungs-maßnahmen	
Nr.	Bezeichnung	2026	Verpflichtungs-ermächtigungen	2025	Ergebnis des Jahres-abschlusses 2024	Gesamt-auszahlungs-bedarf	davon bisher bereitgestellt
1	2	3	4	5	6	7	8
	Einzahlungen aus Investitionstätigkeit						
20	+ Einz. aus Investitionszuweis. und -zuschüssen sowie aus Investitionsbeiträgen				42.501		
21	+ Einz. aus Abgängen von Vermögensgegenständen des Sachanlagevermögens und des immateriellen Anlagevermögens						
22	+ Einz. aus Abgängen von Vermögensgegenständen des Finanzanlagevermögens						
	Einzahlungen aus Finanzierungstätigkeit						
31	+ Einz. aus der Aufnahme v. Krediten und wirtschaftlich vergleichbaren Vorgängen für Investitionen						
	Summe				**42.501**		
	Auszahlungen aus Investitionstätigkeit						
24	- Ausz. für den Erwerb von Grundstücken und Gebäuden					-1.356.500	-1.356.500
25	- Ausz. für Baumaßnahmen	-55.000		-35.000	-160.721	-1.416.000	-1.326.000
26	- Ausz. für Investitionen in das sonstige Sachanlagevermögen und immaterielle Anlagevermögen davon: Ausz. aus gewährten Investitionszuweisungen und -zuschüssen	-128.000		-5.000	-1.386	-763.800	-728.800
27	- Ausz. für Investitionen in das Finanzanlagevermögen						
	Auszahlungen aus Finanzierungstätigkeit						
32	- Ausz. für die Tilgung von Krediten und wirtschaftlich vergleichbaren Vorgängen für Investitionen					-47.800	-47.800
	Summe	**-183.000**		**-40.000**	**-162.107**	**-3.584.100**	**-3.459.100**
	Saldo (Einzahlungen ./. Auszahlungen)	**-183.000**		**-40.000**	**-119.606**	**-3.584.100**	**-3.459.100**

Investitionen
Produkt 157601 Bürgerhäuser

Stadt Florstadt

Nr. Bezeichnung	Ansatz 2026	Verpflichtungs-Ermächtigungen	Ansatz 2025	Jahres-ergebnis 2024	Finanzplan 2027	Finanzplan 2028 2029	Bish. bereitgest. Ges. Ein- Ausz.
1	2	3	4	5	6	7	8
I157601-01 Modernisierung Bürgerhaus ST Staden							-120.000,00 -96.030,54
24 24 Ausz.f.d.Erwerb v.Grundstücken u.Gebäuden							-120.000,00 -96.030,54
I157601-02 Dach BGH N.-Mockst.Einn. Darlehen							100.000,00 100.000,00
30 31 Einz.a.d.Aufn.v.Kred.u inn.Darl.u. wirtschaftl.							100.000,00 100.000,00
I157601-03 Erwerb v.bewegl.Sachen/Kleing.BGHs	-13.000,00		-5.000,00		-5.000,00	-5.000,00 -5.000,00	-98.000,00 -15.527,22
26 26 Ausz.f.Invest.i.d.sonst.Sachanl.vermögen	-13.000,00		-5.000,00		-5.000,00	-5.000,00 -5.000,00	-98.000,00 -15.527,22
I157601-04 Rathaus / Dach							-7.000,00 -12.287,64
24 24 Ausz.f.d.Erwerb v.Grundstücken u.Gebäuden							-7.000,00 -12.287,64
I157601-06 Ausbau Schloßhof im ST Staden (50)							-478.000,00 -229.032,77
20 20 Einz.a.Inv.zuw.u.-zusch.s.a.Inv.beitr.							196.205,00
24 24 Ausz.f.d.Erwerb v.Grundstücken u.Gebäuden							-178.000,00 -2.314,23
25 25 Auszahlungen für Baumaßnahmen							-300.000,00 -422.923,54
I157601-07 Bestuhlung Bürgerhaus N.-Flo.(08)							-35.000,00 -737,80
26 26 Ausz.f.Invest.i.d.sonst.Sachanl.vermögen							-35.000,00 -737,80
I157601-08 Bestuhl. BGH N.-Florst. ZuBrauer(07)							10.000,00
20 20 Einz.a.Inv.zuw.u.-zusch.s.a.Inv.beitr.							10.000,00
I157601-09 Umbau Bürgerhaus in Nieder-Florstadt							-94.000,00
24 24 Ausz.f.d.Erwerb v.Grundstücken u.Gebäuden							-94.000,00
I157601-10 Bürgerhaus in Ober-Florstadt							-10.000,00
24 24 Ausz.f.d.Erwerb v.Grundstücken u.Gebäuden							-10.000,00
I157601-11 Bürgerhaus in Leidhecken							-10.000,00 -380,76
24 24 Ausz.f.d.Erwerb v.Grundstücken u.Gebäuden							-10.000,00 -292,86
26 26 Ausz.f.Invest.i.d.sonst.Sachanl.vermögen							-87,90
I157601-12 Bürgerhaus Nieder-Mockstadt							-10.000,00 -50.082,82
24 24 Ausz.f.d.Erwerb v.Grundstücken u.Gebäuden							-10.000,00 -50.082,82
I157601-13 Beleuchtung/Bühne BGH Stammheim							-11.000,00 -700,00
24 24 Ausz.f.d.Erwerb v.Grundstücken u.Gebäuden							-11.000,00 -700,00
I157601-14 Invest. Bürgerhäuser allgemein							-10.000,00 -1.428,00
24 24 Ausz.f.d.Erwerb v.Grundstücken u.Gebäuden							-10.000,00 -1.428,00
I157601-15 Vordach Gaststätte BGH N.-Mockstadt							-8.000,00 -3.998,40
24 24 Ausz.f.d.Erwerb v.Grundstücken u.Gebäuden							-8.000,00 -3.998,40
I157601-16 Erwerb v.Stellautomaten Kegelb.N.-Florst.							-19.000,00 -20.263,92
26 26 Ausz.f.Invest.i.d.sonst.Sachanl.vermögen							-19.000,00 -20.263,92
I157601-17 Tilg.Darlehen Bitburger f. BGH Ni-Flo.							-22.500,00

Investitionen
Produkt 157601 Bürgerhäuser

Stadt Florstadt

Nr. Bezeichnung	Ansatz 2026	Verpflichtungs-Ermächtigungen	Ansatz 2025	Jahres-ergebnis 2024	Finanzplan 2027	Finanzplan 2028 2029	Bish. bereitgest. Ges. Ein- Ausz.
1	2	3	4	5	6	7	8
31 32 Ausz.f.d.Tilg.v.Kred.u.inn.Darl.. wirtschaftl.							-22.500,00
I157601-18 Tank Bürgerhaus Nieder-Mockstadt							-40.000,00
24 24 Ausz.f.d.Erwerb v.Grundstücken u.Gebäuden							-40.000,00
I157601-19 Kegelbahnen Allg.Inv.Gebäude/Ausstatt.							-6.000,00 -954,85
26 26 Ausz.f.Invest.i.d.sonst.Sachanl.vermögen							-6.000,00 -954,85
I157601-20 Bürgerhäuser Allgemein Sacherwerb							-32.500,00 -15.514,89
26 26 Ausz.f.Invest.i.d.sonst.Sachanl.vermögen							-32.500,00 -15.514,89
I157601-21 Rathaus Sicherheitstechnik Aufzug							-15.000,00 -12.126,10
24 24 Ausz.f.d.Erwerb v.Grundstücken u.Gebäuden							-15.000,00
26 26 Ausz.f.Invest.i.d.sonst.Sachanl.vermögen							-12.126,10
I157601-22 Rathaus Heizung San.Pumpen/Schieber							-10.000,00
24 24 Ausz.f.d.Erwerb v.Grundstücken u.Gebäuden							-10.000,00
I157601-23 Rathaus Stahlschränke Met. HSM							-1.600,00 -1.322,89
26 26 Ausz.f.Invest.i.d.sonst.Sachanl.vermögen							-1.600,00 -1.322,89
I157601-24 BGH N-Flo.San.Notstromanl./Brandschutz							-50.000,00 -50.000,00
24 24 Ausz.f.d.Erwerb v.Grundstücken u.Gebäuden							-50.000,00 -27.331,57
25 25 Auszahlungen für Baumaßnahmen							-22.668,43
I157601-25 BGH Nieder-Florstadt Bühnenvorhänge							-22.000,00 -18.448,57
26 26 Ausz.f.Invest.i.d.sonst.Sachanl.vermögen							-22.000,00 -18.448,57
I157601-26 BGH N.-Florstadt Tische/Tischwagen							-3.100,00 -3.093,88
26 26 Ausz.f.Invest.i.d.sonst.Sachanl.vermögen							-3.100,00 -3.093,88
I157601-27 BGH N.-Florstadt Sanierung Parkett							-24.000,00 -18.403,79
24 24 Ausz.f.d.Erwerb v.Grundstücken u.Gebäuden							-24.000,00
26 26 Ausz.f.Invest.i.d.sonst.Sachanl.vermögen							-18.403,79
I157601-28 BGH N.-Florstadt San. Fußbod. Küche							-21.000,00 -20.608,73
24 24 Ausz.f.d.Erwerb v.Grundstücken u.Gebäuden							-20.608,73
26 26 Ausz.f.Invest.i.d.sonst.Sachanl.vermögen							-21.000,00
I157601-29 BGH N..-Mockst.Vordach Raucherbereich							-4.500,00 -3.153,50
24 24 Ausz.f.d.Erwerb v.Grundstücken u.Gebäuden							-4.500,00
26 26 Ausz.f.Invest.i.d.sonst.Sachanl.vermögen							-3.153,50
I157601-30 BGH N.-Mockst.Boxen u. Starkstrom							-6.500,00 -5.887,77
26 26 Ausz.f.Invest.i.d.sonst.Sachanl.vermögen							-6.500,00 -5.887,77
I157601-31 BGH N.-Mockstadt Kesselanlage							-50.000,00 -27.002,72
24 24 Ausz.f.d.Erwerb v.Grundstücken u.Gebäuden							-50.000,00 -27.002,72
I157601-32 BGH N.-Mockstadt Bühnenvorhänge							-8.000,00 -5.613,23

Investitionen
Produkt 157601 Bürgerhäuser

Stadt Florstadt

Nr. Bezeichnung	Ansatz 2026	Verpflichtungs-Ermächtigungen	Ansatz 2025	Jahres-ergebnis 2024	Finanzplan 2027	Finanzplan 2028 2029	Bish. bereitgest. Ges. Ein- Ausz.
1	2	3	4	5	6	7	8
26 26 Ausz.f.Invest.i.d.sonst.Sachanl.vermögen							-8.000,00 -5.613,23
I157601-33 BGH N.-Mockstadt Parkettboden							-13.000,00 -13.000,00
24 24 Ausz.f.d.Erwerb v.Grundstücken u.Gebäuden							-13.000,00
26 26 Ausz.f.Invest.i.d.sonst.Sachanl.vermögen							-13.000,00
I157601-34 BGH Staden Lüftung Küche							-24.000,00
24 24 Ausz.f.d.Erwerb v.Grundstücken u.Gebäuden							-24.000,00
I157601-35 BGH Staden Sanierung Thekenanlage							-3.000,00 -2.432,32
24 24 Ausz.f.d.Erwerb v.Grundstücken u.Gebäuden							-3.000,00
26 26 Ausz.f.Invest.i.d.sonst.Sachanl.vermögen							-2.432,32
I157601-36 BGH Leidhecken Parkettboden							-8.000,00 -6.444,30
24 24 Ausz.f.d.Erwerb v.Grundstücken u.Gebäuden							-8.000,00
26 26 Ausz.f.Invest.i.d.sonst.Sachanl.vermögen							-6.444,30
I157601-37 BGH Leidhecken Backofen							-4.000,00 -2.127,72
26 26 Ausz.f.Invest.i.d.sonst.Sachanl.vermögen							-4.000,00 -2.127,72
I157601-38 Saalbau Lux Invest.Gebäude/Ausstatt.							-6.000,00
26 26 Ausz.f.Invest.i.d.sonst.Sachanl.vermögen							-6.000,00
I157601-39 BGH Allgemein Messkoffer							-2.000,00 -2.000,00
26 26 Ausz.f.Invest.i.d.sonst.Sachanl.vermögen							-2.000,00 -2.000,00
I157601-40 Konvectomat BGH N.-Mockstadt							-5.100,00 -5.008,71
26 26 Ausz.f.Invest.i.d.sonst.Sachanl.vermögen							-5.100,00 -5.008,71
I157601-41 Rathaus, Behinderten WC							-5.000,00
26 26 Ausz.f.Invest.i.d.sonst.Sachanl.vermögen							-5.000,00
I157601-42 Rathaus, Sanierung Brandschutz				-23.461,79			-230.000,00 -206.800,80
12 12 Auszahlungen für Sach- und Dienstleistungen							-778,33
24 24 Ausz.f.d.Erwerb v.Grundstücken u.Gebäuden							-50.000,00 -51.026,30
25 25 Auszahlungen für Baumaßnahmen				-23.461,79			-100.000,00 -154.996,17
26 26 Ausz.f.Invest.i.d.sonst.Sachanl.vermögen							-80.000,00
I157601-43 Rathaus, LED Leuchtstoffröhren Büros							-20.500,00
26 26 Ausz.f.Invest.i.d.sonst.Sachanl.vermögen							-20.500,00
I157601-44 BGH N.-Mockst.Bestuhlung/Tische KIP							-83.000,00 -30.017,45
26 26 Ausz.f.Invest.i.d.sonst.Sachanl.vermögen							-83.000,00 -30.017,45
I157601-45 BGH N-Mockstadt, Zuluft Küche							-5.000,00
26 26 Ausz.f.Invest.i.d.sonst.Sachanl.vermögen							-5.000,00
I157601-46 BGH N.-Mockst.Entrauch Saal/Wandhydr							-15.000,00
26 26 Ausz.f.Invest.i.d.sonst.Sachanl.vermögen							-15.000,00

Investitionen
Produkt 157601 Bürgerhäuser

Stadt Florstadt

Nr. Bezeichnung	Ansatz 2026	Verpflichtungs-Ermächtigungen	Ansatz 2025	Jahres-ergebnis 2024	Finanzplan 2027	Finanzplan 2028 2029	Bish. bereitgest. Ges. Ein- Ausz.
1	2	3	4	5	6	7	8
I157601-47 BGH Staden,Fenster/Nebeneingangstür							-60.000,00
26 26 Ausz.f.Invest.i.d.sonst.Sachanl.vermögen							-60.000,00
I157601-49 Kegelbahn N.-Flo.Schlagwände,Fußboden							-10.500,00 -6.198,32
24 24 Ausz.f.d.Erwerb v.Grundstücken u.Gebäuden							-6.198,32
26 26 Ausz.f.Invest.i.d.sonst.Sachanl.vermögen							-10.500,00
I157601-50 Ausbau Schloßhof Staden-Zusch.-(06)							175.000,00 7.174,00
20 20 Einz.a.Inv.zuw.u.-zusch.s.a.Inv.beitr.							175.000,00 7.174,00
I157601-51 Bürgerhaus Nieder-Florstadt							-15.000,00
24 24 Ausz.f.d.Erwerb v.Grundstücken u.Gebäuden							-15.000,00
I157601-52 Bürgerhaus Nieder-Florstadt							-22.000,00
24 24 Ausz.f.d.Erwerb v.Grundstücken u.Gebäuden							-22.000,00
I157601-53 Rathaus KIP (54)							-410.000,00
24 24 Ausz.f.d.Erwerb v.Grundstücken u.Gebäuden							-410.000,00
I157601-54 Rathaus KIP Einz. (53)							360.000,00
20 20 Einz.a.Inv.zuw.u.-zusch.s.a.Inv.beitr.							360.000,00
I157601-55 Bürgerhaus Stammheim KIP (56)							-37.000,00 -28.851,25
26 26 Ausz.f.Invest.i.d.sonst.Sachanl.vermögen							-37.000,00 -28.851,25
I157601-56 Bürgerhaus Stammheim KIP Einz(55)							37.000,00
20 20 Einz.a.Inv.zuw.u.-zusch.s.a.Inv.beitr.							37.000,00
I157601-57 Bürgerhaus Stammheim							-4.000,00
26 26 Ausz.f.Invest.i.d.sonst.Sachanl.vermögen							-4.000,00
I157601-58 BGH N.-Mockst.Bestuhlung KIP							39.000,00
20 20 Einz.a.Inv.zuw.u.-zusch.s.a.Inv.beitr.							39.000,00
I157601-59 BGH N.-Mockstadt KIP Bund (60)				-46.720,77			-501.000,00 -634.026,75
20 20 Einz.a.Inv.zuw.u.-zusch.s.a.Inv.beitr.							466.089,51
24 24 Ausz.f.d.Erwerb v.Grundstücken u.Gebäuden							-140.000,00
25 25 Auszahlungen für Baumaßnahmen				-46.720,77			-361.000,00 -1.100.116,26
I157601-60 BGH N.-Mockstadt KIP Bund (59)							123.000,00
20 20 Einz.a.Inv.zuw.u.-zusch.s.a.Inv.beitr.							123.000,00
I157601-61 Bürgerhäuser allgemein KIP Einnahme							29.000,00
20 20 Einz.a.Inv.zuw.u.-zusch.s.a.Inv.beitr.							29.000,00
I157601-62 Beleuchtungsanlage BGH Stammheim							-3.000,00 -4.580,17
26 26 Ausz.f.Invest.i.d.sonst.Sachanl.vermögen							-3.000,00 -4.580,17
I157601-63 Sanierung Bürgerhaus N.-Florstadt	-35.000,00		-20.000,00				-70.000,00

Investitionen
Produkt 157601 Bürgerhäuser

Stadt Florstadt

Nr. Bezeichnung	Ansatz 2026	Verpflichtungs-Ermächtigungen	Ansatz 2025	Jahres-ergebnis 2024	Finanzplan 2027	Finanzplan 2028 2029	Bish. bereitgest. Ges. Ein- Ausz.
1	2	3	4	5	6	7	8
25 25 Auszahlungen für Baumaßnahmen	-35.000,00		-20.000,00				-70.000,00
I157601-64 Modernisier.Fenster BGH Staden				-16.011,39			-117.500,00 -82.363,52
20 20 Einz.a.Inv.zuw.u.-zusch.s.a.Inv.beitr.				42.501,00			147.500,00 144.360,00
25 25 Auszahlungen für Baumaßnahmen				-58.512,39			-265.000,00 -226.723,52
I157601-65 Ern.WC-Anlage BGH Ni-Mockstadt					-90.000,00		-125.000,00
25 25 Auszahlungen für Baumaßnahmen					-90.000,00		-125.000,00
I157601-66 Erneuerung Tische+Stühle BGH Staden							-21.000,00 -24.187,83
26 26 Ausz.f.Invest.i.d.sonst.Sachanl.vermögen							-21.000,00 -24.187,83
I157601-67 Sanierung BGH Ober-Florstadt							-10.000,00
25 25 Auszahlungen für Baumaßnahmen							-10.000,00
I157601-68 Sanierung BGH Leidhecken							-10.000,00
25 25 Auszahlungen für Baumaßnahmen							-10.000,00
I157601-69 Sanierung BGH Staden							-10.000,00
25 25 Auszahlungen für Baumaßnahmen							-10.000,00
I157601-70 Sanierung BGH Stammheim							-10.000,00
25 25 Auszahlungen für Baumaßnahmen							-10.000,00
I157601-71 Sanierung BGH Nieder-Mockstadt				-837,76			-10.000,00 -4.882,81
25 25 Auszahlungen für Baumaßnahmen				-837,76			-10.000,00 -4.882,81
I157601-72 Erweiterung Rathaus Ni-Florstadt			-15.000,00				-35.000,00
24 24 Ausz.f.d.Erwerb v.Grundstücken u.Gebäuden							-20.000,00
25 25 Auszahlungen für Baumaßnahmen			-15.000,00				-15.000,00
I157601-74 Kühlzelle BGH Stammheim				-798,00			-14.994,23
26 26 Ausz.f.Invest.i.d.sonst.Sachanl.vermögen				-798,00			-14.994,23
I157601-75 Erneuerung Gaststätte BGH NiMo	-20.000,00			-31.188,15			-40.000,00 -60.402,64
25 25 Auszahlungen für Baumaßnahmen	-20.000,00			-31.188,15			-40.000,00 -60.402,64
I157601-76 Duschcontainer BGH O.-Florstadt				-587,50	-20.000,00		-32.340,66
12 12 Auszahlungen für Sach- und Dienstleistungen							-210,00
26 26 Ausz.f.Invest.i.d.sonst.Sachanl.vermögen				-587,50	-20.000,00		-32.130,66
I157601-77 Photovoltaikanlage BGH NiMo	-100.000,00						-100.000,00
26 26 Ausz.f.Invest.i.d.sonst.Sachanl.vermögen	-100.000,00						-100.000,00
I157601-78 Vermietungsprogramm/APP	-15.000,00						-15.000,00
26 26 Ausz.f.Invest.i.d.sonst.Sachanl.vermögen	-15.000,00						-15.000,00
I157601-K1 Anb.Stuhl/Lagerraum/Beh.WC BGH N-Flo							-255.538,17
25 25 Auszahlungen für Baumaßnahmen							-255.538,17

Investitionen
Produkt 157601 Bürgerhäuser

Stadt Florstadt

Nr. Bezeichnung	Ansatz 2026	Verpflichtungs-Ermächtigungen	Ansatz 2025	Jahres-ergebnis 2024	Finanzplan 2027	Finanzplan 2028 2029	Bish. bereitgest. Ges. Ein- Ausz.
1	2	3	4	5	6	7	8
I157601-K2 Sanier.Fußbod.Keglerklause BGH N-Flo. 25 25 Auszahlungen für Baumaßnahmen							-23.202,45 -23.202,45
I157601-K3 Zusch.Bund San.Keglerkl. BGH (K2) 20 20 Einz.a.Inv.zuw.u.-zusch.s.a.Inv.beitr.							17.401,83 17.401,83
I157601-K4 Dacherneuerung Rathaus N.-Florstadt 25 25 Auszahlungen für Baumaßnahmen							-121.837,37 -121.837,37
I-99999-99 DUMMY Eröffnungsbil./Abschlussbuchungen 20 20 Einz.a.Inv.zuw.u.-zusch.s.a.Inv.beitr.							-210.000,00 -210.000,00
Gesamtsumme Auszahlungen	**-183.000,00**		**-40.000,00**	**-162.106,36**	**-115.000,00**	**-5.000,00** **-5.000,00**	**-3.433.800,00** **-2.980.492,77**
Gesamtsumme Einzahlungen				**42.501,00**			**1.020.500,00** **721.230,34**
Gesamtsumme	**-183.000,00**		**-40.000,00**	**-119.605,36**	**-115.000,00**	**-5.000,00** **-5.000,00**	**-2.413.300,00** **-2.259.262,43**

Muster 9 zu § 4 Abs. 3

Teilergebnishaushalt
Produkt 157602 Allgemeines Grundvermögen

Stadt Florstadt

Produktbereich	15	Wirtschaft und Tourismus
Produktgruppe	1576	Allg. Einrichtungen und Unternehmen
Produkt	157602	Allgemeines Grundvermögen

			Haushaltsansatz		
Nr.	Konten	Bezeichnung	2026	2025	Ergebnis des Jahresabschlusses 2024
1	2	3	4	5	6
		Ordentliche Erträge			
01	50	Privatrechtliche Leistungsentgelte	-135.000	-168.650	-98.807
02	51	Öffentlich-rechtliche Leistungsentgelte			
03	548-549	Kostenersatzleistungen und -erstattungen			
04	52	Bestandsveränderungen und aktivierte Eigenleistungen			
05	55	Steuern und steuerähnliche Erträge einschl. Erträge aus gesetzlichen Umlagen			
06	547	Erträge aus Transferleistungen			
07	540-543	Erträge aus Zuweisungen und Zuschüssen für lfd. Zwecke und allgemeine Umlagen			
08	546	Erträge aus der Auflösung von Sonderposten aus Investitionszuweisungen, -zuschüssen und Investitionsbeiträgen	-4.900	-4.900	-6.887
09	53	Sonstige ordentliche Erträge	-1.248.400	-73.300	-102.332
10		**Summe der ordentlichen Erträge (Nr. 1 bis 9)**	**-1.388.300**	**-246.850**	**-208.026**
		Ordentliche Aufwendungen			
11	62, 63, 640-643, 647-649, 65	Personalaufwendungen			
12	644-646	Versorgungsaufwendungen			
13	60, 61, 67-69	Aufwendungen für Sach- und Dienstleistungen	174.500	217.750	268.877
14	66	Abschreibungen	134.350	129.650	130.158
15	71	Aufwendungen für Zuweisungen und Zuschüsse sowie besondere Finanzaufwendungen			13.000
16	73	Steueraufwendungen einschl. Aufwendungen aus gesetzlichen Umlageverpflichtungen			
17	72	Transferaufwendungen			
18	70, 74, 76	Sonstige ordentliche Aufwendungen	12.600	12.550	12.360
19		**Summe der ordentlichen Aufwendungen (Nr. 11 bis 18)**	**321.450**	**359.950**	**424.395**
20		**Verwaltungsergebnis (Nr. 10 ./. Nr. 19)**	**-1.066.850**	**113.100**	**216.369**
21	56, 57	Finanzerträge			
22	77	Finanzaufwendungen			
23		**Finanzergebnis (Nr. 21 bis Nr. 22)**			
24		**Ordentliches Ergebnis (Verwaltungsergebnis und Finanzergebnis Nr. 20 und Nr. 23)**	**-1.066.850**	**113.100**	**216.369**
25	59	Außerordentliche Erträge	-5.000		-470.059
26	79	Außerordentliche Aufwendungen			
27		**Außerordentliches Ergebnis (Nr. 25 ./. Nr. 26)**	**-5.000**		**-470.059**
28		**Jahresergebnis vor internen Leistungsbeziehungen (ordentliches Ergebnis und außerordentliches Ergebnis Nr. 24 und Nr. 27)**	**-1.071.850**	**113.100**	**-253.690**
29		Erlöse der internen Leistungsbeziehungen			-48.875
30		Kosten der internen Leistungsbeziehungen	2.550	2.550	
31		**Ergebnis der internen Leistungsbeziehungen**	**2.550**	**2.550**	**-48.875**
32		**Jahresergebnis nach internen Leistungsbeziehungen**	**-1.069.300**	**115.650**	**-302.565**

Muster 10 zu § 4 Abs. 4

Teilfinanzhaushalt
Produkt 157602 Allgemeines Grundvermögen

Stadt Florstadt

Produktbereich	15	Wirtschaft und Tourismus
Produktgruppe	1576	Allg. Einrichtungen und Unternehmen
Produkt	157602	Allgemeines Grundvermögen

		Haushaltsansatz				Investitions- und Investitionsförderungs-maßnahmen	
Nr.	Bezeichnung	2026	Verpflichtungs-ermächtigungen	2025	Ergebnis des Jahres-abschlusses 2024	Gesamt-auszahlungs-bedarf	davon bisher bereitgestellt
1	2	3	4	5	6	7	8
	Einzahlungen aus Investitionstätigkeit						
20	+ Einz. aus Investitionszuweis. und -zuschüssen sowie aus Investitionsbeiträgen						
21	+ Einz. aus Abgängen von Vermögensgegenständen des Sachanlagevermögens und des immateriellen Anlagevermögens	5.000			12.800		
22	+ Einz. aus Abgängen von Vermögensgegenständen des Finanzanlagevermögens						
	Einzahlungen aus Finanzierungstätigkeit						
31	+ Einz. aus der Aufnahme v. Krediten und wirtschaftlich vergleichbaren Vorgängen für Investitionen						
	Summe	**5.000**			**12.800**		
	Auszahlungen aus Investitionstätigkeit						
24	- Ausz. für den Erwerb von Grundstücken und Gebäuden	-15.000				-2.748.200	-2.748.200
25	- Ausz. für Baumaßnahmen	-85.000		-45.000	-53.220	-355.000	-220.000
26	- Ausz. für Investitionen in das sonstige Sachanlagevermögen und immaterielle Anlagevermögen davon: Ausz. aus gewährten Investitionszuweisungen und -zuschüssen	-25.000		-5.000		-110.000	-95.000
27	- Ausz. für Investitionen in das Finanzanlagevermögen						
	Auszahlungen aus Finanzierungstätigkeit						
32	- Ausz. für die Tilgung von Krediten und wirtschaftlich vergleichbaren Vorgängen für Investitionen						
	Summe	**-125.000**		**-50.000**	**-53.220**	**-3.213.200**	**-3.063.200**
	Saldo (Einzahlungen ./. Auszahlungen)	**-120.000**		**-50.000**	**-40.420**	**-3.213.200**	**-3.063.200**

Investitionen
Produkt 157602 Allgemeines Grundvermögen

Stadt Florstadt

Nr. Bezeichnung	Ansatz 2026	Verpflichtungs-Ermächtigungen	Ansatz 2025	Jahres-ergebnis 2024	Finanzplan 2027	Finanzplan 2028 2029	Bish. bereitgest. Ges. Ein- Ausz.
1	2	3	4	5	6	7	8
I157602-01 Erwerb von Grundstücken allgemein	-60.000,00		-40.000,00		-40.000,00	-40.000,00 -40.000,00	-1.515.000,00 -902.968,02
21 21 Einz.a.Abg.v.Gegenst.d.Sachanlagevermögens und							1.365,71
24 24 Ausz.f.d.Erwerb v.Grundstücken u.Gebäuden							-1.335.000,00 -876.699,06
25 25 Auszahlungen für Baumaßnahmen	-60.000,00		-40.000,00		-40.000,00	-40.000,00 -40.000,00	-180.000,00 -27.634,67
I157602-02 Sanierung "Heilig Haus" ST N.-Flo.(10)							-85.000,00 -1.141,66
24 24 Ausz.f.d.Erwerb v.Grundstücken u.Gebäuden							-85.000,00 -1.141,66
I157602-03 Dachrenov.städt. Anw.Kirchgasse (11)							-150.000,00 -153.630,88
24 24 Ausz.f.d.Erwerb v.Grundstücken u.Gebäuden							-150.000,00 -153.630,88
I157602-04 Verkauf von Grundstücken							1.472.000,00 654.236,01
21 21 Einz.a.Abg.v.Gegenst.d.Sachanlagevermögens und							1.472.000,00 654.236,01
I157602-06 Erschließungskost.stadteigene Grundst.	-5.000,00		-5.000,00		-5.000,00	-5.000,00 -5.000,00	-85.000,00
24 24 Ausz.f.d.Erwerb v.Grundstücken u.Gebäuden							-65.000,00
25 25 Auszahlungen für Baumaßnahmen	-5.000,00		-5.000,00		-5.000,00	-5.000,00 -5.000,00	-20.000,00
I157602-07 Historischer Turm im ST Staden							-10.000,00
24 24 Ausz.f.d.Erwerb v.Grundstücken u.Gebäuden							-10.000,00
I157602-11 KFW Darl.Sanierung Kirchgasse (03)							200.000,00 100.000,00
30 31 Einz.a.d.Aufn.v.Kred.u inn.Darl.u. wirtschaftl.							200.000,00 100.000,00
I157602-12 Betreuungsschule Stammheim							28.112,02
20 20 Einz.a.Inv.zuw.u.-zusch.s.a.Inv.beitr.							28.112,02
I157602-13 Renovierung kommunale Häuser I-Fonds-Darlehen							100.000,00 100.000,00
30 31 Einz.a.d.Aufn.v.Kred.u inn.Darl.u. wirtschaftl.							100.000,00 100.000,00
I157602-14 Messeplatz N.-Florstadt Toilettenanlage							-70.000,00
21 21 Einz.a.Abg.v.Gegenst.d.Sachanlagevermögens und							157,50
24 24 Ausz.f.d.Erwerb v.Grundstücken u.Gebäuden							-70.000,00
I157602-15 Schülerbetreuung							12.124,39
20 20 Einz.a.Inv.zuw.u.-zusch.s.a.Inv.beitr.							12.124,39
I157602-17 Wohnh.Weitgasse 8 N-Flo. Heizkessel							-20.000,00 -10.436,30
24 24 Ausz.f.d.Erwerb v.Grundstücken u.Gebäuden							-20.000,00
26 26 Ausz.f.Invest.i.d.sonst.Sachanl.vermögen							-10.436,30
I157602-18 Wohnh.Weitgasse 8 N.-Flo.Fassade/Dach							-45.000,00 -68.192,90
20 20 Einz.a.Inv.zuw.u.-zusch.s.a.Inv.beitr.							23.297,00
24 24 Ausz.f.d.Erwerb v.Grundstücken u.Gebäuden							-45.000,00
25 25 Auszahlungen für Baumaßnahmen							-91.489,90

Investitionen
Produkt 157602 Allgemeines Grundvermögen

Stadt Florstadt

Nr. Bezeichnung	Ansatz 2026	Verpflichtungs-Ermächtigungen	Ansatz 2025	Jahres-ergebnis 2024	Finanzplan 2027	Finanzplan 2028 2029	Bish. bereitgest. Ges. Ein- Ausz.
1	2	3	4	5	6	7	8
I157602-19 Heilig Haus A.d.Linde Öllager							-10.000,00 -1.911,14
24 24 Ausz.f.d.Erwerb v.Grundstücken u.Gebäuden							-1.911,14
26 26 Ausz.f.Invest.i.d.sonst.Sachanl.vermögen							-10.000,00
I157602-20 Heilig Haus A.d.Linde 1A Etagenheizung							-60.000,00
24 24 Ausz.f.d.Erwerb v.Grundstücken u.Gebäuden							-60.000,00
I157602-21 Heilig Haus A.d.Linde 1A Wärmedämmung							-100.000,00
24 24 Ausz.f.d.Erwerb v.Grundstücken u.Gebäuden							-100.000,00
I157602-22 Wohnh.Parkstr. 2 Staden Umb. 2 Wohn.							-80.000,00 -78.751,95
24 24 Ausz.f.d.Erwerb v.Grundstücken u.Gebäuden							-80.000,00
25 25 Auszahlungen für Baumaßnahmen							-78.751,95
I157602-23 Wohnh.Parkstr. 3 Staden Fenster/Nebeneingang							-20.000,00
24 24 Ausz.f.d.Erwerb v.Grundstücken u.Gebäuden							-20.000,00
I157602-24 Pflegeheim Inv. in Gebäude/Ausstatt.							-43.200,00 -18.174,87
24 24 Ausz.f.d.Erwerb v.Grundstücken u.Gebäuden							-43.200,00 -18.174,87
I157602-25 Wohngeb.Invest. Gebäude/Ausstatt.							-30.000,00 -5.833,10
24 24 Ausz.f.d.Erwerb v.Grundstücken u.Gebäuden							-30.000,00 -1.667,19
26 26 Ausz.f.Invest.i.d.sonst.Sachanl.vermögen							-4.165,91
I157602-26 Heilig Haus N.-Florstadt San.Darlehen							400.000,00
30 31 Einz.a.d.Aufn.v.Kred.u inn.Darl.u. wirtschaftl.							400.000,00
I157602-27 Pflegeheim,Invest. Gebäude/Ausstatt.	-15.000,00		-5.000,00		-5.000,00	-5.000,00 -5.000,00	-75.000,00
26 26 Ausz.f.Invest.i.d.sonst.Sachanl.vermögen	-15.000,00		-5.000,00		-5.000,00	-5.000,00 -5.000,00	-75.000,00
I157602-28 Verk.Wirtschaftsgebäude an Traktorclub							65.000,00 65.000,00
21 21 Einz.a.Abg.v.Gegenst.d.Sachanlagevermögens und							65.000,00 65.000,00
I157602-29 Altenpflegeheim							-90.000,00 -79.317,86
24 24 Ausz.f.d.Erwerb v.Grundstücken u.Gebäuden							-90.000,00 -5.147,94
25 25 Auszahlungen für Baumaßnahmen							-74.169,92
I157602-30 Wohnhaus Weitgasse 8, N.-Florstadt							21.000,00 20.000,00
20 20 Einz.a.Inv.zuw.u.-zusch.s.a.Inv.beitr.							21.000,00 20.000,00
I157602-31 Dachausb.Betreuungsschule Stammh. IKEK							-71.000,00 -69.060,32
20 20 Einz.a.Inv.zuw.u.-zusch.s.a.Inv.beitr.							59.000,00 35.092,00
24 24 Ausz.f.d.Erwerb v.Grundstücken u.Gebäuden							-130.000,00
25 25 Auszahlungen für Baumaßnahmen							-104.152,32
I157602-32 Sanierung Alte Schule Ni-Mo							-20.000,00
24 24 Ausz.f.d.Erwerb v.Grundstücken u.Gebäuden							-20.000,00

Investitionen
Produkt 157602 Allgemeines Grundvermögen

Stadt Florstadt

Nr. Bezeichnung	Ansatz 2026	Verpflichtungs-Ermächtigungen	Ansatz 2025	Jahres-ergebnis 2024	Finanzplan 2027	Finanzplan 2028 2029	Bish. bereitgest. Ges. Ein- Ausz.
1	2	3	4	5	6	7	8
I157602-33 Errichtung Notunterkunft Flüchtlinge				-53.219,98			-380.000,00 -53.219,98
24 24 Ausz.f.d.Erwerb v.Grundstücken u.Gebäuden							-380.000,00
25 25 Auszahlungen für Baumaßnahmen				-53.219,98			-53.219,98
I157602-34 Pflegeheim AWO Notstrom	-10.000,00						-10.000,00
26 26 Ausz.f.Invest.i.d.sonst.Sachanl.vermögen	-10.000,00						-10.000,00
I157602-35 Pflegeheim AWO Fluchtweg f. Rollst. Außen.	-15.000,00						-15.000,00
24 24 Ausz.f.d.Erwerb v.Grundstücken u.Gebäuden	-15.000,00						-15.000,00
I157602-36 Umrüstung digitale Schließanlage	-20.000,00						-20.000,00
25 25 Auszahlungen für Baumaßnahmen	-20.000,00						-20.000,00
I157602-K1 Fassadenisol./Fenster Wohn.BGH N-Flo.							-172.099,90
25 25 Auszahlungen für Baumaßnahmen							-172.099,90
I157602-K2 San.Außenw./Dämm.A.Schule O.-Florst(K3)							-105.496,43
25 25 Auszahlungen für Baumaßnahmen							-105.496,43
I157602-K3 Zuschuss Bund Sanier. Alte Schule (K2)							79.122,32
20 20 Einz.a.Inv.zuw.u.-zusch.s.a.Inv.beitr.							79.122,32
I-99999-99 DUMMY Eröffnungsbil./Abschlussbuchungen							-418.000,00
21 21 Einz.a.Abg.v.Gegenst.d.Sachanlagevermögens und							-418.000,00
Gesamtsumme Auszahlungen	**-125.000,00**		**-50.000,00**	**-53.219,98**	**-50.000,00**	**-50.000,00** **-50.000,00**	**-3.063.200,00** **-1.779.990,02**
Gesamtsumme Einzahlungen							**2.317.000,00** **700.349,45**
Gesamtsumme	**-125.000,00**		**-50.000,00**	**-53.219,98**	**-50.000,00**	**-50.000,00** **-50.000,00**	**-746.200,00** **-1.079.640,57**

Muster 9 zu § 4 Abs. 3

Teilergebnishaushalt
Produkt 157603 Festplätze/Märkte

Stadt Florstadt

Produktbereich	15	Wirtschaft und Tourismus
Produktgruppe	1576	Allg. Einrichtungen und Unternehmen
Produkt	157603	Festplätze/Märkte

			Haushaltsansatz		
Nr.	Konten	Bezeichnung	2026	2025	Ergebnis des Jahresabschlusses 2024
1	2	3	4	5	6
		Ordentliche Erträge			
01	50	Privatrechtliche Leistungsentgelte			
02	51	Öffentlich-rechtliche Leistungsentgelte	-750	-750	-1.243
03	548-549	Kostenersatzleistungen und -erstattungen			
04	52	Bestandsveränderungen und aktivierte Eigenleistungen			
05	55	Steuern und steuerähnliche Erträge einschl. Erträge aus gesetzlichen Umlagen			
06	547	Erträge aus Transferleistungen			
07	540-543	Erträge aus Zuweisungen und Zuschüssen für lfd. Zwecke und allgemeine Umlagen			
08	546	Erträge aus der Auflösung von Sonderposten aus Investitionszuweisungen, -zuschüssen und Investitionsbeiträgen	-7.900	-7.900	-26.042
09	53	Sonstige ordentliche Erträge	-2.600	-2.500	-3.823
10		**Summe der ordentlichen Erträge (Nr. 1 bis 9)**	**-11.250**	**-11.150**	**-31.107**
		Ordentliche Aufwendungen			
11	62, 63, 640-643, 647-649, 65	Personalaufwendungen			
12	644-646	Versorgungsaufwendungen			
13	60, 61, 67-69	Aufwendungen für Sach- und Dienstleistungen	21.400	16.900	60.952
14	66	Abschreibungen	14.000	14.000	75.001
15	71	Aufwendungen für Zuweisungen und Zuschüsse sowie besondere Finanzaufwendungen			
16	73	Steueraufwendungen einschl. Aufwendungen aus gesetzlichen Umlageverpflichtungen			
17	72	Transferaufwendungen			
18	70, 74, 76	Sonstige ordentliche Aufwendungen	50	50	43
19		**Summe der ordentlichen Aufwendungen (Nr. 11 bis 18)**	**35.450**	**30.950**	**135.996**
20		**Verwaltungsergebnis (Nr. 10 ./. Nr. 19)**	**24.200**	**19.800**	**104.889**
21	56, 57	Finanzerträge			
22	77	Finanzaufwendungen			
23		**Finanzergebnis (Nr. 21 bis Nr. 22)**			
24		**Ordentliches Ergebnis (Verwaltungsergebnis und Finanzergebnis Nr. 20 und Nr. 23)**	**24.200**	**19.800**	**104.889**
25	59	Außerordentliche Erträge			
26	79	Außerordentliche Aufwendungen			
27		**Außerordentliches Ergebnis (Nr. 25 ./. Nr. 26)**			
28		**Jahresergebnis vor internen Leistungsbeziehungen (ordentliches Ergebnis und außerordentliches Ergebnis Nr. 24 und Nr. 27)**	**24.200**	**19.800**	**104.889**
29		Erlöse der internen Leistungsbeziehungen			
30		Kosten der internen Leistungsbeziehungen			
31		**Ergebnis der internen Leistungsbeziehungen**			
32		**Jahresergebnis nach internen Leistungsbeziehungen**	**24.200**	**19.800**	**104.889**

Muster 10 zu § 4 Abs. 4

Teilfinanzhaushalt
Produkt 157603 Festplätze/Märkte

Stadt Florstadt

Produktbereich	15	Wirtschaft und Tourismus
Produktgruppe	1576	Allg. Einrichtungen und Unternehmen
Produkt	157603	Festplätze/Märkte

		Haushaltsansatz				Investitions- und Investitionsförderungs-maßnahmen	
Nr.	Bezeichnung	2026	Verpflichtungs-ermächtigungen	2025	Ergebnis des Jahres-abschlusses 2024	Gesamt-auszahlungs-bedarf	davon bisher bereitgestellt
1	2	3	4	5	6	7	8
	Einzahlungen aus Investitionstätigkeit						
20	+ Einz. aus Investitionszuweis. und -zuschüssen sowie aus Investitionsbeiträgen						
21	+ Einz. aus Abgängen von Vermögensgegenständen des Sachanlagevermögens und des immateriellen Anlagevermögens						
22	+ Einz. aus Abgängen von Vermögensgegenständen des Finanzanlagevermögens						
	Einzahlungen aus Finanzierungstätigkeit						
31	+ Einz. aus der Aufnahme v. Krediten und wirtschaftlich vergleichbaren Vorgängen für Investitionen						
	Summe						
	Auszahlungen aus Investitionstätigkeit						
24	- Ausz. für den Erwerb von Grundstücken und Gebäuden					-335.000	-335.000
25	- Ausz. für Baumaßnahmen					-685.000	-685.000
26	- Ausz. für Investitionen in das sonstige Sachanlagevermögen und immaterielle Anlagevermögen davon: Ausz. aus gewährten Investitionszuweisungen und -zuschüssen					-4.000	-4.000
27	- Ausz. für Investitionen in das Finanzanlagevermögen						
	Auszahlungen aus Finanzierungstätigkeit						
32	- Ausz. für die Tilgung von Krediten und wirtschaftlich vergleichbaren Vorgängen für Investitionen						
	Summe					**-1.024.000**	**-1.024.000**
	Saldo (Einzahlungen ./. Auszahlungen)					**-1.024.000**	**-1.024.000**

Investitionen
Produkt 157603 Festplätze/Märkte

Stadt Florstadt

Nr. Bezeichnung	Ansatz 2026	Verpflichtungs-Ermächtigungen	Ansatz 2025	Jahres-ergebnis 2024	Finanzplan 2027	Finanzplan 2028 2029	Bish. bereitgest. Ges. Ein- Ausz.
1	2	3	4	5	6	7	8
I157603-01 Gestalt./Verbess. Festplatz Stammh(02)							-132.000,00 -199.088,87
17 17 Sonst.ord.Ausz.u.sonst.außerordendliche Ausz,							-51,17
24 24 Ausz.f.d.Erwerb v.Grundstücken u.Gebäuden							-132.000,00 -199.037,70
I157603-02 Festplatz Stammheim Zuschuss DE (01)							97.500,00 110.968,00
20 20 Einz.a.Inv.zuw.u.-zusch.s.a.Inv.beitr.							97.500,00 110.968,00
I157603-03 Festplätze Allgemein Elektro-Verteiler							-7.000,00 -6.091,44
24 24 Ausz.f.d.Erwerb v.Grundstücken u.Gebäuden							-3.000,00
26 26 Ausz.f.Invest.i.d.sonst.Sachanl.vermögen							-4.000,00 -6.091,44
I157603-04 Festpl. N.-Flo.Toi.-Neubau(Zuk.Innnenst.)							-80.000,00
20 20 Einz.a.Inv.zuw.u.-zusch.s.a.Inv.beitr.							235.000,00
25 25 Auszahlungen für Baumaßnahmen							-315.000,00
I157603-05 Festplatz Nieder-Mockstadt IKEK							-280.000,00 -287.106,29
20 20 Einz.a.Inv.zuw.u.-zusch.s.a.Inv.beitr.							70.000,00 105.000,00
24 24 Ausz.f.d.Erwerb v.Grundstücken u.Gebäuden							-200.000,00
25 25 Auszahlungen für Baumaßnahmen							-150.000,00 -392.106,29
I157603-06 Festplatz Leidhecken IKEK							-133.100,00 -51.474,06
20 20 Einz.a.Inv.zuw.u.-zusch.s.a.Inv.beitr.							86.900,00 72.952,00
25 25 Auszahlungen für Baumaßnahmen							-220.000,00 -124.426,06
Gesamtsumme Auszahlungen							**-1.024.000,00** **-721.712,66**
Gesamtsumme Einzahlungen							**489.400,00** **288.920,00**
Gesamtsumme							**-534.600,00** **-432.792,66**

Muster 9 zu § 4 Abs. 3

Teilergebnishaushalt
Produkt 157604 Sonstige Einrichtungen

Stadt Florstadt

Produktbereich	15	Wirtschaft und Tourismus
Produktgruppe	1576	Allg. Einrichtungen und Unternehmen
Produkt	157604	Sonstige Einrichtungen

			Haushaltsansatz		
Nr.	Konten	Bezeichnung	2026	2025	Ergebnis des Jahresabschlusses 2024
1	2	3	4	5	6
		Ordentliche Erträge			
01	50	Privatrechtliche Leistungsentgelte			
02	51	Öffentlich-rechtliche Leistungsentgelte	-11.100	-11.500	-12.322
03	548-549	Kostenersatzleistungen und -erstattungen			
04	52	Bestandsveränderungen und aktivierte Eigenleistungen			
05	55	Steuern und steuerähnliche Erträge einschl. Erträge aus gesetzlichen Umlagen			
06	547	Erträge aus Transferleistungen			
07	540-543	Erträge aus Zuweisungen und Zuschüssen für lfd. Zwecke und allgemeine Umlagen			
08	546	Erträge aus der Auflösung von Sonderposten aus Investitionszuweisungen, -zuschüssen und Investitionsbeiträgen	-2.400	-2.400	
09	53	Sonstige ordentliche Erträge			
10		**Summe der ordentlichen Erträge (Nr. 1 bis 9)**	**-13.500**	**-13.900**	**-12.322**
		Ordentliche Aufwendungen			
11	62, 63, 640-643, 647-649, 65	Personalaufwendungen			
12	644-646	Versorgungsaufwendungen			
13	60, 61, 67-69	Aufwendungen für Sach- und Dienstleistungen	34.250	28.750	16.438
14	66	Abschreibungen	2.700	2.700	14.633
15	71	Aufwendungen für Zuweisungen und Zuschüsse sowie besondere Finanzaufwendungen			
16	73	Steueraufwendungen einschl. Aufwendungen aus gesetzlichen Umlageverpflichtungen			
17	72	Transferaufwendungen			
18	70, 74, 76	Sonstige ordentliche Aufwendungen	600	1.100	468
19		**Summe der ordentlichen Aufwendungen (Nr. 11 bis 18)**	**37.550**	**32.550**	**31.539**
20		**Verwaltungsergebnis (Nr. 10 ./. Nr. 19)**	**24.050**	**18.650**	**19.217**
21	56, 57	Finanzerträge			
22	77	Finanzaufwendungen			
23		**Finanzergebnis (Nr. 21 bis Nr. 22)**			
24		**Ordentliches Ergebnis (Verwaltungsergebnis und Finanzergebnis Nr. 20 und Nr. 23)**	**24.050**	**18.650**	**19.217**
25	59	Außerordentliche Erträge			
26	79	Außerordentliche Aufwendungen			
27		**Außerordentliches Ergebnis (Nr. 25 ./. Nr. 26)**			
28		**Jahresergebnis vor internen Leistungsbeziehungen (ordentliches Ergebnis und außerordentliches Ergebnis Nr. 24 und Nr. 27)**	**24.050**	**18.650**	**19.217**
29		Erlöse der internen Leistungsbeziehungen			
30		Kosten der internen Leistungsbeziehungen			
31		**Ergebnis der internen Leistungsbeziehungen**			
32		**Jahresergebnis nach internen Leistungsbeziehungen**	**24.050**	**18.650**	**19.217**

Muster 10 zu § 4 Abs. 4

Teilfinanzhaushalt
Produkt 157604 Sonstige Einrichtungen

Stadt Florstadt

Produktbereich	15	Wirtschaft und Tourismus
Produktgruppe	1576	Allg. Einrichtungen und Unternehmen
Produkt	157604	Sonstige Einrichtungen

		Haushaltsansatz				Investitions- und Investitionsförderungs-maßnahmen	
Nr.	Bezeichnung	2026	Verpflichtungs-ermächtigungen	2025	Ergebnis des Jahres-abschlusses 2024	Gesamt-auszahlungs-bedarf	davon bisher bereitgestellt
1	2	3	4	5	6	7	8
	Einzahlungen aus Investitionstätigkeit						
20	+ Einz. aus Investitionszuweis. und -zuschüssen sowie aus Investitionsbeiträgen						
21	+ Einz. aus Abgängen von Vermögensgegenständen des Sachanlagevermögens und des immateriellen Anlagevermögens						
22	+ Einz. aus Abgängen von Vermögensgegenständen des Finanzanlagevermögens						
	Einzahlungen aus Finanzierungstätigkeit						
31	+ Einz. aus der Aufnahme v. Krediten und wirtschaftlich vergleichbaren Vorgängen für Investitionen						
	Summe						
	Auszahlungen aus Investitionstätigkeit						
24	- Ausz. für den Erwerb von Grundstücken und Gebäuden						
25	- Ausz. für Baumaßnahmen						
26	- Ausz. für Investitionen in das sonstige Sachanlagevermögen und immaterielle Anlagevermögen davon: Ausz. aus gewährten Investitionszuweisungen und -zuschüssen	-30.000				-37.600	-37.600
27	- Ausz. für Investitionen in das Finanzanlagevermögen						
	Auszahlungen aus Finanzierungstätigkeit						
32	- Ausz. für die Tilgung von Krediten und wirtschaftlich vergleichbaren Vorgängen für Investitionen						
	Summe	**-30.000**				**-37.600**	**-37.600**
	Saldo (Einzahlungen ./. Auszahlungen)	**-30.000**				**-37.600**	**-37.600**

Investitionen
Produkt 157604 Sonstige Einrichtungen

Stadt Florstadt

Nr. Bezeichnung	Ansatz 2026	Verpflichtungs-Ermächtigungen	Ansatz 2025	Jahres-ergebnis 2024	Finanzplan 2027	Finanzplan 2028 2029	Bish. bereitgest. Ges. Ein- Ausz.
1	2	3	4	5	6	7	8
I157604-01 Erwerb Mülltonnenkühlbox Schlachthaus							-7.600,00 -2.892,06
26 26 Ausz.f.Invest.i.d.sonst.Sachanl.vermögen							-7.600,00 -2.892,06
I157604-02 Gefriertruhe Schlachthaus							-549,00
26 26 Ausz.f.Invest.i.d.sonst.Sachanl.vermögen							-549,00
I157604-03 Ersatzbeschaffung Toilettenwagen							
20 20 Einz.a.Inv.zuw.u.-zusch.s.a.Inv.beitr.							11.845,50
26 26 Ausz.f.Invest.i.d.sonst.Sachanl.vermögen							-11.845,50
I157604-04 Ankauf Citymobil Mercedes Vito							-24.975,45
26 26 Ausz.f.Invest.i.d.sonst.Sachanl.vermögen							-24.975,45
I157604-05 Ersatz Toilettenwagen	-30.000,00						-30.000,00
26 26 Ausz.f.Invest.i.d.sonst.Sachanl.vermögen	-30.000,00						-30.000,00
Gesamtsumme Auszahlungen	**-30.000,00**						**-37.600,00 -40.262,01**
Gesamtsumme Einzahlungen							**11.845,50**
Gesamtsumme	**-30.000,00**						**-37.600,00 -28.416,51**

Muster 9 zu § 4 Abs. 3

Teilergebnishaushalt
Produktgruppe 1579 Wirtschaftsförderung

Stadt Florstadt

Produktbereich	15	Wirtschaft und Tourismus
Produktgruppe	1579	Wirtschaftsförderung

			Haushaltsansatz		
Nr.	Konten	Bezeichnung	2026	2025	Ergebnis des Jahresabschlusses 2024
1	2	3	4	5	6
		Ordentliche Erträge			
01	50	Privatrechtliche Leistungsentgelte			
02	51	Öffentlich-rechtliche Leistungsentgelte			
03	548-549	Kostenersatzleistungen und -erstattungen			
04	52	Bestandsveränderungen und aktivierte Eigenleistungen			
05	55	Steuern und steuerähnliche Erträge einschl. Erträge aus gesetzlichen Umlagen			
06	547	Erträge aus Transferleistungen			
07	540-543	Erträge aus Zuweisungen und Zuschüssen für lfd. Zwecke und allgemeine Umlagen			
08	546	Erträge aus der Auflösung von Sonderposten aus Investitionszuweisungen, -zuschüssen und Investitionsbeiträgen	-2.900	-2.900	-2.912
09	53	Sonstige ordentliche Erträge			
10		**Summe der ordentlichen Erträge (Nr. 1 bis 9)**	**-2.900**	**-2.900**	**-2.912**
		Ordentliche Aufwendungen			
11	62, 63, 640-643, 647-649, 65	Personalaufwendungen			
12	644-646	Versorgungsaufwendungen			
13	60, 61, 67-69	Aufwendungen für Sach- und Dienstleistungen	200	200	
14	66	Abschreibungen	6.000	6.000	5.924
15	71	Aufwendungen für Zuweisungen und Zuschüsse sowie besondere Finanzaufwendungen			
16	73	Steueraufwendungen einschl. Aufwendungen aus gesetzlichen Umlageverpflichtungen			
17	72	Transferaufwendungen			
18	70, 74, 76	Sonstige ordentliche Aufwendungen			
19		**Summe der ordentlichen Aufwendungen (Nr. 11 bis 18)**	**6.200**	**6.200**	**5.924**
20		**Verwaltungsergebnis (Nr. 10 ./. Nr. 19)**	**3.300**	**3.300**	**3.012**
21	56, 57	Finanzerträge			
22	77	Finanzaufwendungen			
23		**Finanzergebnis (Nr. 21 bis Nr. 22)**			
24		**Ordentliches Ergebnis (Verwaltungsergebnis und Finanzergebnis Nr. 20 und Nr. 23)**	**3.300**	**3.300**	**3.012**
25	59	Außerordentliche Erträge			
26	79	Außerordentliche Aufwendungen			
27		**Außerordentliches Ergebnis (Nr. 25 ./. Nr. 26)**			
28		**Jahresergebnis vor internen Leistungsbeziehungen (ordentliches Ergebnis und außerordentliches Ergebnis Nr. 24 und Nr. 27)**	**3.300**	**3.300**	**3.012**
29		Erlöse der internen Leistungsbeziehungen			
30		Kosten der internen Leistungsbeziehungen			
31		**Ergebnis der internen Leistungsbeziehungen**			
32		**Jahresergebnis nach internen Leistungsbeziehungen**	**3.300**	**3.300**	**3.012**

Muster 10 zu § 4 Abs. 4

Teilfinanzhaushalt
Produktgruppe 1579 Wirtschaftsförderung

Stadt Florstadt

Produktbereich	15	Wirtschaft und Tourismus
Produktgruppe	1579	Wirtschaftsförderung

		Haushaltsansatz				Investitions- und Investitionsförderungs-maßnahmen	
Nr.	Bezeichnung	2026	Verpflichtungs-ermächtigungen	2025	Ergebnis des Jahres-abschlusses 2024	Gesamt-auszahlungs-bedarf	davon bisher bereitgestellt
1	2	3	4	5	6	7	8
	Einzahlungen aus Investitionstätigkeit						
20	+ Einz. aus Investitionszuweis. und -zuschüssen sowie aus Investitionsbeiträgen						
21	+ Einz. aus Abgängen von Vermögensgegenständen des Sachanlagevermögens und des immateriellen Anlagevermögens						
22	+ Einz. aus Abgängen von Vermögensgegenständen des Finanzanlagevermögens						
	Einzahlungen aus Finanzierungstätigkeit						
31	+ Einz. aus der Aufnahme v. Krediten und wirtschaftlich vergleichbaren Vorgängen für Investitionen						
	Summe						
	Auszahlungen aus Investitionstätigkeit						
24	- Ausz. für den Erwerb von Grundstücken und Gebäuden					-66.000	-66.000
25	- Ausz. für Baumaßnahmen						
26	- Ausz. für Investitionen in das sonstige Sachanlagevermögen und immaterielle Anlagevermögen davon: Ausz. aus gewährten Investitionszuweisungen und -zuschüssen					-146.000	-146.000
27	- Ausz. für Investitionen in das Finanzanlagevermögen						
	Auszahlungen aus Finanzierungstätigkeit						
32	- Ausz. für die Tilgung von Krediten und wirtschaftlich vergleichbaren Vorgängen für Investitionen						
	Summe					**-212.000**	**-212.000**
	Saldo (Einzahlungen ./. Auszahlungen)					**-212.000**	**-212.000**

Investitionen
Produktgruppe 1579 Wirtschaftsförderung

Stadt Florstadt

Nr. Bezeichnung	Ansatz 2026	Verpflichtungs-Ermächtigungen	Ansatz 2025	Jahres-ergebnis 2024	Finanzplan 2027	Finanzplan 2028 2029	Bish. bereitgest. Ges. Ein- Ausz.
1	2	3	4	5	6	7	8
I157901-01 Breitbandausbau (02)							-146.000,00 -51.039,14
22 22 Einz.a.Abg.v.Gegenst.d.Finanzanl.verm.							108.104,86
26 26 Ausz.f.Invest.i.d.sonst.Sachanl.vermögen							-146.000,00 -159.144,00
I157901-02 Breitbandausbau Zuschuss (01)							54.000,00 16.009,00
20 20 Einz.a.Inv.zuw.u.-zusch.s.a.Inv.beitr.							54.000,00 16.009,00
I157901-03 Florstädter Stern (04)							-27.400,00 -36.137,15
20 20 Einz.a.Inv.zuw.u.-zusch.s.a.Inv.beitr.							38.600,00 34.951,00
24 24 Ausz.f.d.Erwerb v.Grundstücken u.Gebäuden							-66.000,00
25 25 Auszahlungen für Baumaßnahmen							-71.088,15
Gesamtsumme Auszahlungen							**-212.000,00** **-230.232,15**
Gesamtsumme Einzahlungen							**92.600,00** **159.064,86**
Gesamtsumme							**-119.400,00** **-71.167,29**

Muster 9 zu § 4 Abs. 3

Teilergebnishaushalt
Produkt 157901 Wirtschaftsförderung

Stadt Florstadt

Produktbereich	15	Wirtschaft und Tourismus
Produktgruppe	1579	Wirtschaftsförderung
Produkt	157901	Wirtschaftsförderung

			Haushaltsansatz		
Nr.	Konten	Bezeichnung	2026	2025	Ergebnis des Jahresabschlusses 2024
1	2	3	4	5	6
		Ordentliche Erträge			
01	50	Privatrechtliche Leistungsentgelte			
02	51	Öffentlich-rechtliche Leistungsentgelte			
03	548-549	Kostenersatzleistungen und -erstattungen			
04	52	Bestandsveränderungen und aktivierte Eigenleistungen			
05	55	Steuern und steuerähnliche Erträge einschl. Erträge aus gesetzlichen Umlagen			
06	547	Erträge aus Transferleistungen			
07	540-543	Erträge aus Zuweisungen und Zuschüssen für lfd. Zwecke und allgemeine Umlagen			
08	546	Erträge aus der Auflösung von Sonderposten aus Investitionszuweisungen, -zuschüssen und Investitionsbeiträgen	-2.900	-2.900	-2.912
09	53	Sonstige ordentliche Erträge			
10		**Summe der ordentlichen Erträge (Nr. 1 bis 9)**	**-2.900**	**-2.900**	**-2.912**
		Ordentliche Aufwendungen			
11	62, 63, 640-643, 647-649, 65	Personalaufwendungen			
12	644-646	Versorgungsaufwendungen			
13	60, 61, 67-69	Aufwendungen für Sach- und Dienstleistungen	200	200	
14	66	Abschreibungen	6.000	6.000	5.924
15	71	Aufwendungen für Zuweisungen und Zuschüsse sowie besondere Finanzaufwendungen			
16	73	Steueraufwendungen einschl. Aufwendungen aus gesetzlichen Umlageverpflichtungen			
17	72	Transferaufwendungen			
18	70, 74, 76	Sonstige ordentliche Aufwendungen			
19		**Summe der ordentlichen Aufwendungen (Nr. 11 bis 18)**	**6.200**	**6.200**	**5.924**
20		**Verwaltungsergebnis (Nr. 10 ./. Nr. 19)**	**3.300**	**3.300**	**3.012**
21	56, 57	Finanzerträge			
22	77	Finanzaufwendungen			
23		**Finanzergebnis (Nr. 21 bis Nr. 22)**			
24		**Ordentliches Ergebnis (Verwaltungsergebnis und Finanzergebnis Nr. 20 und Nr. 23)**	**3.300**	**3.300**	**3.012**
25	59	Außerordentliche Erträge			
26	79	Außerordentliche Aufwendungen			
27		**Außerordentliches Ergebnis (Nr. 25 ./. Nr. 26)**			
28		**Jahresergebnis vor internen Leistungsbeziehungen (ordentliches Ergebnis und außerordentliches Ergebnis Nr. 24 und Nr. 27)**	**3.300**	**3.300**	**3.012**
29		Erlöse der internen Leistungsbeziehungen			
30		Kosten der internen Leistungsbeziehungen			
31		**Ergebnis der internen Leistungsbeziehungen**			
32		**Jahresergebnis nach internen Leistungsbeziehungen**	**3.300**	**3.300**	**3.012**

Muster 10 zu § 4 Abs. 4

Teilfinanzhaushalt
Produkt 157901 Wirtschaftsförderung

Stadt Florstadt

Produktbereich	15	Wirtschaft und Tourismus
Produktgruppe	1579	Wirtschaftsförderung
Produkt	157901	Wirtschaftsförderung

		Haushaltsansatz				Investitions- und Investitionsförderungs-maßnahmen	
Nr.	Bezeichnung	2026	Verpflichtungs-ermächtigungen	2025	Ergebnis des Jahres-abschlusses 2024	Gesamt-auszahlungs-bedarf	davon bisher bereitgestellt
1	2	3	4	5	6	7	8
	Einzahlungen aus Investitionstätigkeit						
20	+ Einz. aus Investitionszuweis. und -zuschüssen sowie aus Investitionsbeiträgen						
21	+ Einz. aus Abgängen von Vermögensgegenständen des Sachanlagevermögens und des immateriellen Anlagevermögens						
22	+ Einz. aus Abgängen von Vermögensgegenständen des Finanzanlagevermögens						
	Einzahlungen aus Finanzierungstätigkeit						
31	+ Einz. aus der Aufnahme v. Krediten und wirtschaftlich vergleichbaren Vorgängen für Investitionen						
	Summe						
	Auszahlungen aus Investitionstätigkeit						
24	- Ausz. für den Erwerb von Grundstücken und Gebäuden					-66.000	-66.000
25	- Ausz. für Baumaßnahmen						
26	- Ausz. für Investitionen in das sonstige Sachanlagevermögen und immaterielle Anlagevermögen davon: Ausz. aus gewährten Investitionszuweisungen und -zuschüssen					-146.000	-146.000
27	- Ausz. für Investitionen in das Finanzanlagevermögen						
	Auszahlungen aus Finanzierungstätigkeit						
32	- Ausz. für die Tilgung von Krediten und wirtschaftlich vergleichbaren Vorgängen für Investitionen						
	Summe					**-212.000**	**-212.000**
	Saldo (Einzahlungen ./. Auszahlungen)					**-212.000**	**-212.000**

Investitionen
Produkt 157901 Wirtschaftsförderung

Stadt Florstadt

Nr. Bezeichnung	Ansatz 2026	Verpflichtungs-Ermächtigungen	Ansatz 2025	Jahres-ergebnis 2024	Finanzplan 2027	Finanzplan 2028 2029	Bish. bereitgest. Ges. Ein- Ausz.
1	2	3	4	5	6	7	8
I157901-01 Breitbandausbau (02)							-146.000,00 -51.039,14
22 22 Einz.a.Abg.v.Gegenst.d.Finanzanl.verm.							108.104,86
26 26 Ausz.f.Invest.i.d.sonst.Sachanl.vermögen							-146.000,00 -159.144,00
I157901-02 Breitbandausbau Zuschuss (01)							54.000,00 16.009,00
20 20 Einz.a.Inv.zuw.u.-zusch.s.a.Inv.beitr.							54.000,00 16.009,00
I157901-03 Florstädter Stern (04)							-27.400,00 -36.137,15
20 20 Einz.a.Inv.zuw.u.-zusch.s.a.Inv.beitr.							38.600,00 34.951,00
24 24 Ausz.f.d.Erwerb v.Grundstücken u.Gebäuden							-66.000,00
25 25 Auszahlungen für Baumaßnahmen							-71.088,15
Gesamtsumme Auszahlungen							**-212.000,00** **-230.232,15**
Gesamtsumme Einzahlungen							**92.600,00** **159.064,86**
Gesamtsumme							**-119.400,00** **-71.167,29**

Muster 9 zu § 4 Abs. 3

Teilergebnishaushalt
Produktbereich 16 Allgemeine Finanzwirtschaft

Stadt Florstadt

Produktbereich 16 Allgemeine Finanzwirtschaft

			Haushaltsansatz		
Nr.	Konten	Bezeichnung	2026	2025	Ergebnis des Jahresabschlusses 2024
1	2	3	4	5	6
		Ordentliche Erträge			
01	50	Privatrechtliche Leistungsentgelte	-308.100	-308.100	-308.147
02	51	Öffentlich-rechtliche Leistungsentgelte			
03	548-549	Kostenersatzleistungen und -erstattungen			
04	52	Bestandsveränderungen und aktivierte Eigenleistungen			
05	55	Steuern und steuerähnliche Erträge einschl. Erträge aus gesetzlichen Umlagen	-14.087.000	-12.836.700	-12.202.048
06	547	Erträge aus Transferleistungen	-397.000	-370.000	-369.796
07	540-543	Erträge aus Zuweisungen und Zuschüssen für lfd. Zwecke und allgemeine Umlagen	-4.493.000	-4.462.100	-3.860.613
08	546	Erträge aus der Auflösung von Sonderposten aus Investitionszuweisungen, -zuschüssen und Investitionsbeiträgen	-48.000	-48.000	-41.570
09	53	Sonstige ordentliche Erträge	-226.300	-226.300	-219.516
10		**Summe der ordentlichen Erträge (Nr. 1 bis 9)**	**-19.559.400**	**-18.251.200**	**-17.001.690**
		Ordentliche Aufwendungen			
11	62, 63, 640-643, 647-649, 65	Personalaufwendungen			6.097
12	644-646	Versorgungsaufwendungen			
13	60, 61, 67-69	Aufwendungen für Sach- und Dienstleistungen			300
14	66	Abschreibungen	100	100	
15	71	Aufwendungen für Zuweisungen und Zuschüsse sowie besondere Finanzaufwendungen			
16	73	Steueraufwendungen einschl. Aufwendungen aus gesetzlichen Umlageverpflichtungen	9.039.000	8.023.000	7.252.988
17	72	Transferaufwendungen			
18	70, 74, 76	Sonstige ordentliche Aufwendungen			
19		**Summe der ordentlichen Aufwendungen (Nr. 11 bis 18)**	**9.039.100**	**8.023.100**	**7.259.385**
20		**Verwaltungsergebnis (Nr. 10 ./. Nr. 19)**	**-10.520.300**	**-10.228.100**	**-9.742.305**
21	56, 57	Finanzerträge	-1.000	-1.000	-243.981
22	77	Finanzaufwendungen	701.325	695.950	633.822
23		**Finanzergebnis (Nr. 21 bis Nr. 22)**	**700.325**	**694.950**	**389.841**
24		**Ordentliches Ergebnis (Verwaltungsergebnis und Finanzergebnis Nr. 20 und Nr. 23)**	**-9.819.975**	**-9.533.150**	**-9.352.464**
25	59	Außerordentliche Erträge			-1.819
26	79	Außerordentliche Aufwendungen			3
27		**Außerordentliches Ergebnis (Nr. 25 ./. Nr. 26)**			**-1.817**
28		**Jahresergebnis vor internen Leistungsbeziehungen (ordentliches Ergebnis und außerordentliches Ergebnis Nr. 24 und Nr. 27)**	**-9.819.975**	**-9.533.150**	**-9.354.281**
29		Erlöse der internen Leistungsbeziehungen			-909.446
30		Kosten der internen Leistungsbeziehungen			
31		**Ergebnis der internen Leistungsbeziehungen**			**-909.446**
32		**Jahresergebnis nach internen Leistungsbeziehungen**	**-9.819.975**	**-9.533.150**	**-10.263.727**

Muster 10 zu § 4 Abs. 4

Teilfinanzhaushalt
Produktbereich 16 Allgemeine Finanzwirtschaft

Stadt Florstadt

Produktbereich 16 Allgemeine Finanzwirtschaft

		Haushaltsansatz				Investitions- und Investitionsförderungs-maßnahmen	
Nr.	Bezeichnung	2026	Verpflichtungs-ermächtigungen	2025	Ergebnis des Jahres-abschlusses 2024	Gesamt-auszahlungs-bedarf	davon bisher bereitgestellt
1	2	3	4	5	6	7	8
	Einzahlungen aus Investitionstätigkeit						
20	+ Einz. aus Investitionszuweis. und -zuschüssen sowie aus Investitionsbeiträgen	88.000			24.814		
21	+ Einz. aus Abgängen von Vermögensgegenständen des Sachanlagevermögens und des immateriellen Anlagevermögens						
22	+ Einz. aus Abgängen von Vermögensgegenständen des Finanzanlagevermögens						
	Einzahlungen aus Finanzierungstätigkeit						
31	+ Einz. aus der Aufnahme v. Krediten und wirtschaftlich vergleichbaren Vorgängen für Investitionen	4.053.285		2.937.500	3.774.350		
	Summe	**4.141.285**		**2.937.500**	**3.799.164**		
	Auszahlungen aus Investitionstätigkeit						
24	- Ausz. für den Erwerb von Grundstücken und Gebäuden						
25	- Ausz. für Baumaßnahmen						
26	- Ausz. für Investitionen in das sonstige Sachanlagevermögen und immaterielle Anlagevermögen davon: Ausz. aus gewährten Investitionszuweisungen und -zuschüssen						
27	- Ausz. für Investitionen in das Finanzanlagevermögen						
	Auszahlungen aus Finanzierungstätigkeit						
32	- Ausz. für die Tilgung von Krediten und wirtschaftlich vergleichbaren Vorgängen für Investitionen	-1.663.663		-1.686.850	-1.552.056	-19.598.563	-14.132.263
	Summe	**-1.663.663**		**-1.686.850**	**-1.552.056**	**-19.598.563**	**-14.132.263**
	Saldo (Einzahlungen ./. Auszahlungen)	**2.477.622**		**1.250.650**	**2.247.108**	**-19.598.563**	**-14.132.263**

Muster 9 zu § 4 Abs. 3

Teilergebnishaushalt
Produktgruppe 1690 Steuern, allg. Zuweisungen, allg. Umlagen

Stadt Florstadt

Produktbereich	16	Allgemeine Finanzwirtschaft
Produktgruppe	1690	Steuern, allg. Zuweisungen, allg. Umlagen

			Haushaltsansatz		
Nr.	Konten	Bezeichnung	2026	2025	Ergebnis des Jahresabschlusses 2024
1	2	3	4	5	6
		Ordentliche Erträge			
01	50	Privatrechtliche Leistungsentgelte			
02	51	Öffentlich-rechtliche Leistungsentgelte			
03	548-549	Kostenersatzleistungen und -erstattungen			
04	52	Bestandsveränderungen und aktivierte Eigenleistungen			
05	55	Steuern und steuerähnliche Erträge einschl. Erträge aus gesetzlichen Umlagen	-14.087.000	-12.836.700	-12.202.048
06	547	Erträge aus Transferleistungen	-397.000	-370.000	-369.796
07	540-543	Erträge aus Zuweisungen und Zuschüssen für lfd. Zwecke und allgemeine Umlagen	-4.493.000	-4.462.100	-3.860.613
08	546	Erträge aus der Auflösung von Sonderposten aus Investitionszuweisungen, -zuschüssen und Investitionsbeiträgen	-15.000	-15.000	-5.299
09	53	Sonstige ordentliche Erträge			
10		**Summe der ordentlichen Erträge (Nr. 1 bis 9)**	**-18.992.000**	**-17.683.800**	**-16.437.756**
		Ordentliche Aufwendungen			
11	62, 63, 640-643, 647-649, 65	Personalaufwendungen			
12	644-646	Versorgungsaufwendungen			
13	60, 61, 67-69	Aufwendungen für Sach- und Dienstleistungen			
14	66	Abschreibungen	100	100	
15	71	Aufwendungen für Zuweisungen und Zuschüsse sowie besondere Finanzaufwendungen			
16	73	Steueraufwendungen einschl. Aufwendungen aus gesetzlichen Umlageverpflichtungen	9.039.000	8.023.000	7.252.988
17	72	Transferaufwendungen			
18	70, 74, 76	Sonstige ordentliche Aufwendungen			
19		**Summe der ordentlichen Aufwendungen (Nr. 11 bis 18)**	**9.039.100**	**8.023.100**	**7.252.988**
20		**Verwaltungsergebnis (Nr. 10 ./. Nr. 19)**	**-9.952.900**	**-9.660.700**	**-9.184.768**
21	56, 57	Finanzerträge	-1.000	-1.000	-6.439
22	77	Finanzaufwendungen	10.000	10.000	815
23		**Finanzergebnis (Nr. 21 bis Nr. 22)**	**9.000**	**9.000**	**-5.624**
24		**Ordentliches Ergebnis (Verwaltungsergebnis und Finanzergebnis Nr. 20 und Nr. 23)**	**-9.943.900**	**-9.651.700**	**-9.190.392**
25	59	Außerordentliche Erträge			-1.819
26	79	Außerordentliche Aufwendungen			3
27		**Außerordentliches Ergebnis (Nr. 25 ./. Nr. 26)**			**-1.817**
28		**Jahresergebnis vor internen Leistungsbeziehungen (ordentliches Ergebnis und außerordentliches Ergebnis Nr. 24 und Nr. 27)**	**-9.943.900**	**-9.651.700**	**-9.192.209**
29		Erlöse der internen Leistungsbeziehungen			
30		Kosten der internen Leistungsbeziehungen			
31		**Ergebnis der internen Leistungsbeziehungen**			
32		**Jahresergebnis nach internen Leistungsbeziehungen**	**-9.943.900**	**-9.651.700**	**-9.192.209**

Muster 10 zu § 4 Abs. 4

Teilfinanzhaushalt
Produktgruppe 1690 Steuern, allg. Zuweisungen, allg. Umlagen

Stadt Florstadt

Produktbereich	16	Allgemeine Finanzwirtschaft
Produktgruppe	1690	Steuern, allg. Zuweisungen, allg. Umlagen

		Haushaltsansatz				Investitions- und Investitionsförderungs-maßnahmen	
Nr.	Bezeichnung	2026	Verpflichtungs-ermächtigungen	2025	Ergebnis des Jahres-abschlusses 2024	Gesamt-auszahlungs-bedarf	davon bisher bereitgestellt
1	2	3	4	5	6	7	8
	Einzahlungen aus Investitionstätigkeit						
20	+ Einz. aus Investitionszuweis. und -zuschüssen sowie aus Investitionsbeiträgen	88.000					
21	+ Einz. aus Abgängen von Vermögensgegenständen des Sachanlagevermögens und des immateriellen Anlagevermögens						
22	+ Einz. aus Abgängen von Vermögensgegenständen des Finanzanlagevermögens						
	Einzahlungen aus Finanzierungstätigkeit						
31	+ Einz. aus der Aufnahme v. Krediten und wirtschaftlich vergleichbaren Vorgängen für Investitionen						
	Summe	**88.000**					
	Auszahlungen aus Investitionstätigkeit						
24	- Ausz. für den Erwerb von Grundstücken und Gebäuden						
25	- Ausz. für Baumaßnahmen						
26	- Ausz. für Investitionen in das sonstige Sachanlagevermögen und immaterielle Anlagevermögen davon: Ausz. aus gewährten Investitionszuweisungen und -zuschüssen						
27	- Ausz. für Investitionen in das Finanzanlagevermögen						
	Auszahlungen aus Finanzierungstätigkeit						
32	- Ausz. für die Tilgung von Krediten und wirtschaftlich vergleichbaren Vorgängen für Investitionen				-239.113		
	Summe				**-239.113**		
	Saldo (Einzahlungen ./. Auszahlungen)	**88.000**			**-239.113**		

Investitionen
Produktgruppe 1690 Steuern, allg. Zuweisungen, allg. Umlagen

Stadt Florstadt

Nr. Bezeichnung	Ansatz 2026	Verpflichtungs-Ermächtigungen	Ansatz 2025	Jahres-ergebnis 2024	Finanzplan 2027	Finanzplan 2028 2029	Bish. bereitgest. Ges. Ein- Ausz.
1	2	3	4	5	6	7	8
I169001-01 Investitionspauschale	88.000,00						632.000,00 548.000,00
20 20 Einz.a.Inv.zuw.u.-zusch.s.a.Inv.beitr.	88.000,00						632.000,00 548.000,00
Gesamtsumme Auszahlungen							
Gesamtsumme Einzahlungen	**88.000,00**						**632.000,00** **548.000,00**
Gesamtsumme	**88.000,00**						**632.000,00** **548.000,00**

Muster 9 zu § 4 Abs. 3

Teilergebnishaushalt
Produkt 169001 Steuern, allg. Zuweisungen, allg. Umlage

Stadt Florstadt

Produktbereich	16	Allgemeine Finanzwirtschaft
Produktgruppe	1690	Steuern, allg. Zuweisungen, allg. Umlagen
Produkt	169001	Steuern, allg. Zuweisungen, allg. Umlage

			Haushaltsansatz		
Nr.	Konten	Bezeichnung	2026	2025	Ergebnis des Jahresabschlusses 2024
1	2	3	4	5	6
		Ordentliche Erträge			
01	50	Privatrechtliche Leistungsentgelte			
02	51	Öffentlich-rechtliche Leistungsentgelte			
03	548-549	Kostenersatzleistungen und -erstattungen			
04	52	Bestandsveränderungen und aktivierte Eigenleistungen			
05	55	Steuern und steuerähnliche Erträge einschl. Erträge aus gesetzlichen Umlagen	-14.087.000	-12.836.700	-12.202.048
06	547	Erträge aus Transferleistungen	-397.000	-370.000	-369.796
07	540-543	Erträge aus Zuweisungen und Zuschüssen für lfd. Zwecke und allgemeine Umlagen	-4.493.000	-4.462.100	-3.860.613
08	546	Erträge aus der Auflösung von Sonderposten aus Investitionszuweisungen, -zuschüssen und Investitionsbeiträgen	-15.000	-15.000	-5.299
09	53	Sonstige ordentliche Erträge			
10		**Summe der ordentlichen Erträge (Nr. 1 bis 9)**	**-18.992.000**	**-17.683.800**	**-16.437.756**
		Ordentliche Aufwendungen			
11	62, 63, 640-643, 647-649, 65	Personalaufwendungen			
12	644-646	Versorgungsaufwendungen			
13	60, 61, 67-69	Aufwendungen für Sach- und Dienstleistungen			
14	66	Abschreibungen	100	100	
15	71	Aufwendungen für Zuweisungen und Zuschüsse sowie besondere Finanzaufwendungen			
16	73	Steueraufwendungen einschl. Aufwendungen aus gesetzlichen Umlageverpflichtungen	9.039.000	8.023.000	7.252.988
17	72	Transferaufwendungen			
18	70, 74, 76	Sonstige ordentliche Aufwendungen			
19		**Summe der ordentlichen Aufwendungen (Nr. 11 bis 18)**	**9.039.100**	**8.023.100**	**7.252.988**
20		**Verwaltungsergebnis (Nr. 10 ./. Nr. 19)**	**-9.952.900**	**-9.660.700**	**-9.184.768**
21	56, 57	Finanzerträge	-1.000	-1.000	-6.439
22	77	Finanzaufwendungen	10.000	10.000	815
23		**Finanzergebnis (Nr. 21 bis Nr. 22)**	**9.000**	**9.000**	**-5.624**
24		**Ordentliches Ergebnis (Verwaltungsergebnis und Finanzergebnis Nr. 20 und Nr. 23)**	**-9.943.900**	**-9.651.700**	**-9.190.392**
25	59	Außerordentliche Erträge			-1.819
26	79	Außerordentliche Aufwendungen			3
27		**Außerordentliches Ergebnis (Nr. 25 ./. Nr. 26)**			**-1.817**
28		**Jahresergebnis vor internen Leistungsbeziehungen (ordentliches Ergebnis und außerordentliches Ergebnis Nr. 24 und Nr. 27)**	**-9.943.900**	**-9.651.700**	**-9.192.209**
29		Erlöse der internen Leistungsbeziehungen			
30		Kosten der internen Leistungsbeziehungen			
31		**Ergebnis der internen Leistungsbeziehungen**			
32		**Jahresergebnis nach internen Leistungsbeziehungen**	**-9.943.900**	**-9.651.700**	**-9.192.209**

Muster 10 zu § 4 Abs. 4

Teilfinanzhaushalt
Produkt 169001 Steuern, allg. Zuweisungen, allg. Umlage

Stadt Florstadt

Produktbereich	16	Allgemeine Finanzwirtschaft
Produktgruppe	1690	Steuern, allg. Zuweisungen, allg. Umlagen
Produkt	169001	Steuern, allg. Zuweisungen, allg. Umlage

		Haushaltsansatz				Investitions- und Investitionsförderungs-maßnahmen	
Nr.	Bezeichnung	2026	Verpflichtungs-ermächtigungen	2025	Ergebnis des Jahres-abschlusses 2024	Gesamt-auszahlungs-bedarf	davon bisher bereitgestellt
1	2	3	4	5	6	7	8
	Einzahlungen aus Investitionstätigkeit						
20	+ Einz. aus Investitionszuweis. und -zuschüssen sowie aus Investitionsbeiträgen	88.000					
21	+ Einz. aus Abgängen von Vermögensgegenständen des Sachanlagevermögens und des immateriellen Anlagevermögens						
22	+ Einz. aus Abgängen von Vermögensgegenständen des Finanzanlagevermögens						
	Einzahlungen aus Finanzierungstätigkeit						
31	+ Einz. aus der Aufnahme v. Krediten und wirtschaftlich vergleichbaren Vorgängen für Investitionen						
	Summe	**88.000**					
	Auszahlungen aus Investitionstätigkeit						
24	- Ausz. für den Erwerb von Grundstücken und Gebäuden						
25	- Ausz. für Baumaßnahmen						
26	- Ausz. für Investitionen in das sonstige Sachanlagevermögen und immaterielle Anlagevermögen davon: Ausz. aus gewährten Investitionszuweisungen und -zuschüssen						
27	- Ausz. für Investitionen in das Finanzanlagevermögen						
	Auszahlungen aus Finanzierungstätigkeit						
32	- Ausz. für die Tilgung von Krediten und wirtschaftlich vergleichbaren Vorgängen für Investitionen				-239.113		
	Summe				**-239.113**		
	Saldo (Einzahlungen ./. Auszahlungen)	**88.000**			**-239.113**		

Investitionen
Produkt 169001 Steuern, allg. Zuweisungen, allg. Umlage

Stadt Florstadt

Nr. Bezeichnung	Ansatz 2026	Verpflichtungs-Ermächtigungen	Ansatz 2025	Jahres-ergebnis 2024	Finanzplan 2027	Finanzplan 2028 2029	Bish. bereitgest. Ges. Ein- Ausz.
1	2	3	4	5	6	7	8
I169001-01 Investitionspauschale	88.000,00						632.000,00 548.000,00
20 20 Einz.a.Inv.zuw.u.-zusch.s.a.Inv.beitr.	88.000,00						632.000,00 548.000,00
Gesamtsumme Auszahlungen							
Gesamtsumme Einzahlungen	**88.000,00**						**632.000,00** **548.000,00**
Gesamtsumme	**88.000,00**						**632.000,00** **548.000,00**

Muster 9 zu § 4 Abs. 3

Teilergebnishaushalt
Produktgruppe 1691 Sonstige allgemeine Finanzwirtschaft

Stadt Florstadt

Produktbereich 16 Allgemeine Finanzwirtschaft
Produktgruppe 1691 Sonstige allgemeine Finanzwirtschaft

			Haushaltsansatz		
Nr.	Konten	Bezeichnung	2026	2025	Ergebnis des Jahresabschlusses 2024
1	2	3	4	5	6
		Ordentliche Erträge			
01	50	Privatrechtliche Leistungsentgelte	-308.100	-308.100	-308.147
02	51	Öffentlich-rechtliche Leistungsentgelte			
03	548-549	Kostenersatzleistungen und -erstattungen			
04	52	Bestandsveränderungen und aktivierte Eigenleistungen			
05	55	Steuern und steuerähnliche Erträge einschl. Erträge aus gesetzlichen Umlagen			
06	547	Erträge aus Transferleistungen			
07	540-543	Erträge aus Zuweisungen und Zuschüssen für lfd. Zwecke und allgemeine Umlagen			
08	546	Erträge aus der Auflösung von Sonderposten aus Investitionszuweisungen, -zuschüssen und Investitionsbeiträgen	-33.000	-33.000	-36.271
09	53	Sonstige ordentliche Erträge	-226.300	-226.300	-219.516
10		**Summe der ordentlichen Erträge (Nr. 1 bis 9)**	**-567.400**	**-567.400**	**-563.934**
		Ordentliche Aufwendungen			
11	62, 63, 640-643, 647-649, 65	Personalaufwendungen			6.097
12	644-646	Versorgungsaufwendungen			
13	60, 61, 67-69	Aufwendungen für Sach- und Dienstleistungen			300
14	66	Abschreibungen			
15	71	Aufwendungen für Zuweisungen und Zuschüsse sowie besondere Finanzaufwendungen			
16	73	Steueraufwendungen einschl. Aufwendungen aus gesetzlichen Umlageverpflichtungen			
17	72	Transferaufwendungen			
18	70, 74, 76	Sonstige ordentliche Aufwendungen			
19		**Summe der ordentlichen Aufwendungen (Nr. 11 bis 18)**			**6.397**
20		**Verwaltungsergebnis (Nr. 10 ./. Nr. 19)**	**-567.400**	**-567.400**	**-557.537**
21	56, 57	Finanzerträge			-237.542
22	77	Finanzaufwendungen	691.325	685.950	633.007
23		**Finanzergebnis (Nr. 21 bis Nr. 22)**	**691.325**	**685.950**	**395.465**
24		**Ordentliches Ergebnis (Verwaltungsergebnis und Finanzergebnis Nr. 20 und Nr. 23)**	**123.925**	**118.550**	**-162.072**
25	59	Außerordentliche Erträge			
26	79	Außerordentliche Aufwendungen			
27		**Außerordentliches Ergebnis (Nr. 25 ./. Nr. 26)**			
28		**Jahresergebnis vor internen Leistungsbeziehungen (ordentliches Ergebnis und außerordentliches Ergebnis Nr. 24 und Nr. 27)**	**123.925**	**118.550**	**-162.072**
29		Erlöse der internen Leistungsbeziehungen			-909.446
30		Kosten der internen Leistungsbeziehungen			
31		**Ergebnis der internen Leistungsbeziehungen**			**-909.446**
32		**Jahresergebnis nach internen Leistungsbeziehungen**	**123.925**	**118.550**	**-1.071.518**

Muster 10 zu § 4 Abs. 4

Teilfinanzhaushalt
Produktgruppe 1691 Sonstige allgemeine Finanzwirtschaft

Stadt Florstadt

Produktbereich	16	Allgemeine Finanzwirtschaft
Produktgruppe	1691	Sonstige allgemeine Finanzwirtschaft

		Haushaltsansatz				Investitions- und Investitionsförderungs-maßnahmen	
Nr.	Bezeichnung	2026	Verpflichtungs-ermächtigungen	2025	Ergebnis des Jahres-abschlusses 2024	Gesamt-auszahlungs-bedarf	davon bisher bereitgestellt
1	2	3	4	5	6	7	8
	Einzahlungen aus Investitionstätigkeit						
20	+ Einz. aus Investitionszuweis. und -zuschüssen sowie aus Investitionsbeiträgen				24.814		
21	+ Einz. aus Abgängen von Vermögensgegenständen des Sachanlagevermögens und des immateriellen Anlagevermögens						
22	+ Einz. aus Abgängen von Vermögensgegenständen des Finanzanlagevermögens						
	Einzahlungen aus Finanzierungstätigkeit						
31	+ Einz. aus der Aufnahme v. Krediten und wirtschaftlich vergleichbaren Vorgängen für Investitionen	4.053.285		2.937.500	3.774.350		
	Summe	**4.053.285**		**2.937.500**	**3.799.164**		
	Auszahlungen aus Investitionstätigkeit						
24	- Ausz. für den Erwerb von Grundstücken und Gebäuden						
25	- Ausz. für Baumaßnahmen						
26	- Ausz. für Investitionen in das sonstige Sachanlagevermögen und immaterielle Anlagevermögen davon: Ausz. aus gewährten Investitionszuweisungen und -zuschüssen						
27	- Ausz. für Investitionen in das Finanzanlagevermögen						
	Auszahlungen aus Finanzierungstätigkeit						
32	- Ausz. für die Tilgung von Krediten und wirtschaftlich vergleichbaren Vorgängen für Investitionen	-1.663.663		-1.686.850	-1.312.943	-19.598.563	-14.132.263
	Summe	**-1.663.663**		**-1.686.850**	**-1.312.943**	**-19.598.563**	**-14.132.263**
	Saldo (Einzahlungen ./. Auszahlungen)	**2.389.622**		**1.250.650**	**2.486.221**	**-19.598.563**	**-14.132.263**

Investitionen
Produktgruppe 1691 Sonstige allgemeine Finanzwirtschaft

Stadt Florstadt

Nr. Bezeichnung	Ansatz 2026	Verpflichtungs-Ermächtigungen	Ansatz 2025	Jahres-ergebnis 2024	Finanzplan 2027	Finanzplan 2028 2029	Bish. bereitgest. Ges. Ein- Ausz.
1	2	3	4	5	6	7	8
I169101-01 Kreditbeschaff./Ansparraten I-Fondsdarl.							-330.000,00 -233.299,58
16 16 Zinsen und ähnliche Auszahlungen							-20.000,00 -72.500,00
31 32 Ausz.f.d.Tilg.v.Kred.u.inn.Darl.. wirtschaftl.							-310.000,00 -160.799,58
I169101-02 Tilgung an Kreditmarkt	-1.067.000,00		-1.005.900,00	-882.258,48	-1.162.000,00	-1.268.000,00 -1.308.000,00	-7.748.900,00 -7.877.799,68
16 16 Zinsen und ähnliche Auszahlungen							-31.334,49
31 32 Ausz.f.d.Tilg.v.Kred.u.inn.Darl.. wirtschaftl.	-1.067.000,00		-1.005.900,00	-882.258,48	-1.162.000,00	-1.268.000,00 -1.308.000,00	-7.748.900,00 -7.846.465,19
I169101-03 Tilgung an Land							-613.000,00 -428.577,68
31 32 Ausz.f.d.Tilg.v.Kred.u.inn.Darl.. wirtschaftl.							-613.000,00 -428.577,68
I169101-04 Tilg.an so.öffentl. Sonderrechnungen	-117.000,00		-205.000,00	-156.997,05	-110.000,00	-105.000,00 -100.000,00	-2.701.300,00 -2.754.037,15
16 16 Zinsen und ähnliche Auszahlungen							-408,01
31 32 Ausz.f.d.Tilg.v.Kred.u.inn.Darl.. wirtschaftl.	-117.000,00		-205.000,00	-156.997,05	-110.000,00	-105.000,00 -100.000,00	-2.701.300,00 -2.753.629,14
I169101-05 Darlehensaufnahme vom Kreditmarkt	4.053.285,00		2.937.500,00	3.774.350,00	4.096.685,00	3.232.685,00 3.782.185,00	41.006.545,00 23.135.610,00
20 20 Einz.a.Inv.zuw.u.-zusch.s.a.Inv.beitr.							84.900,00
30 31 Einz.a.d.Aufn.v.Kred.u inn.Darl.u. wirtschaftl.	4.053.285,00		2.937.500,00	3.774.350,00	4.096.685,00	3.232.685,00 3.782.185,00	41.006.545,00 23.135.610,00
31 32 Ausz.f.d.Tilg.v.Kred.u.inn.Darl.. wirtschaftl.							-84.900,00
I169101-06 Darlehensaufn. Inv-Fonds Darlehen							1.900.000,00 1.399.700,99
20 20 Einz.a.Inv.zuw.u.-zusch.s.a.Inv.beitr.							1.196,10
30 31 Einz.a.d.Aufn.v.Kred.u inn.Darl.u. wirtschaftl.							1.900.000,00 1.400.000,00
31 32 Ausz.f.d.Tilg.v.Kred.u.inn.Darl.. wirtschaftl.							-1.495,11
I169101-07 Hessenkasse 2018 Ablösung	-239.113,00		-217.400,00		-217.400,00	-217.400,00 -217.400,00	-1.760.913,00 -217.375,00
31 32 Ausz.f.d.Tilg.v.Kred.u.inn.Darl.. wirtschaftl.	-239.113,00		-217.400,00		-217.400,00	-217.400,00 -217.400,00	-1.760.913,00 -217.375,00
I169101-08 KIP Pauschalmittel							29.802,33
30 31 Einz.a.d.Aufn.v.Kred.u inn.Darl.u. wirtschaftl.							29.902,00
31 32 Ausz.f.d.Tilg.v.Kred.u.inn.Darl.. wirtschaftl.							-99,67
I169101-09 KIP Landesmittel							211.000,00
30 31 Einz.a.d.Aufn.v.Kred.u inn.Darl.u. wirtschaftl.							211.000,00
I169101-10 KIP Bundesmittel							52.070,27
30 31 Einz.a.d.Aufn.v.Kred.u inn.Darl.u. wirtschaftl.							52.070,27
I169101-11 Tilgung Darlehen Pflegeheim	-240.550,00		-258.550,00	-60.021,88	-247.000,00	-253.650,00 -260.450,00	-998.150,00 -453.946,68
31 32 Ausz.f.d.Tilg.v.Kred.u.inn.Darl.. wirtschaftl.	-240.550,00		-258.550,00	-60.021,88	-247.000,00	-253.650,00 -260.450,00	-998.150,00 -453.946,68
I169101-K1 Förderdarl.LTH Stuhl/Lager BGH Ni-Flo.							632.866,00
30 31 Einz.a.d.Aufn.v.Kred.u inn.Darl.u. wirtschaftl.							632.866,00
I169101-K2 Ko-finanzierungs-Darlehen LTH							48.625,00
30 31 Einz.a.d.Aufn.v.Kred.u inn.Darl.u. wirtschaftl.							48.625,00

Investitionen
Produktgruppe 1691 Sonstige allgemeine Finanzwirtschaft

Stadt Florstadt

Nr. Bezeichnung	Ansatz 2026	Verpflichtungs-Ermächtigungen	Ansatz 2025	Jahres-ergebnis 2024	Finanzplan 2027	Finanzplan 2028 2029	Bish. bereitgest. Ges. Ein- Ausz.
1	2	3	4	5	6	7	8
Gesamtsumme Auszahlungen	**-1.663.663,00**		**-1.686.850,00**	**-1.099.277,41**	**-1.736.400,00**	**-1.844.050,00** **-1.885.850,00**	**-14.152.263,00** **-12.051.530,55**
Gesamtsumme Einzahlungen	**4.053.285,00**		**2.937.500,00**	**3.774.350,00**	**4.096.685,00**	**3.232.685,00** **3.782.185,00**	**42.906.545,00** **25.596.169,37**
Gesamtsumme	**2.389.622,00**		**1.250.650,00**	**2.675.072,59**	**2.360.285,00**	**1.388.635,00** **1.896.335,00**	**28.754.282,00** **13.544.638,82**

Muster 9 zu § 4 Abs. 3

Teilergebnishaushalt
Produkt 169101 Sonstige allgemeine Finanzwirtschaft

Stadt Florstadt

Produktbereich	16	Allgemeine Finanzwirtschaft
Produktgruppe	1691	Sonstige allgemeine Finanzwirtschaft
Produkt	169101	Sonstige allgemeine Finanzwirtschaft

			Haushaltsansatz		
Nr.	Konten	Bezeichnung	2026	2025	Ergebnis des Jahresabschlusses 2024
1	2	3	4	5	6
		Ordentliche Erträge			
01	50	Privatrechtliche Leistungsentgelte	-308.100	-308.100	-308.147
02	51	Öffentlich-rechtliche Leistungsentgelte			
03	548-549	Kostenersatzleistungen und -erstattungen			
04	52	Bestandsveränderungen und aktivierte Eigenleistungen			
05	55	Steuern und steuerähnliche Erträge einschl. Erträge aus gesetzlichen Umlagen			
06	547	Erträge aus Transferleistungen			
07	540-543	Erträge aus Zuweisungen und Zuschüssen für lfd. Zwecke und allgemeine Umlagen			
08	546	Erträge aus der Auflösung von Sonderposten aus Investitionszuweisungen, -zuschüssen und Investitionsbeiträgen	-33.000	-33.000	-36.271
09	53	Sonstige ordentliche Erträge	-226.300	-226.300	-219.516
10		**Summe der ordentlichen Erträge (Nr. 1 bis 9)**	**-567.400**	**-567.400**	**-563.934**
		Ordentliche Aufwendungen			
11	62, 63, 640-643, 647-649, 65	Personalaufwendungen			6.097
12	644-646	Versorgungsaufwendungen			
13	60, 61, 67-69	Aufwendungen für Sach- und Dienstleistungen			300
14	66	Abschreibungen			
15	71	Aufwendungen für Zuweisungen und Zuschüsse sowie besondere Finanzaufwendungen			
16	73	Steueraufwendungen einschl. Aufwendungen aus gesetzlichen Umlageverpflichtungen			
17	72	Transferaufwendungen			
18	70, 74, 76	Sonstige ordentliche Aufwendungen			
19		**Summe der ordentlichen Aufwendungen (Nr. 11 bis 18)**			**6.397**
20		**Verwaltungsergebnis (Nr. 10 ./. Nr. 19)**	**-567.400**	**-567.400**	**-557.537**
21	56, 57	Finanzerträge			-237.542
22	77	Finanzaufwendungen	691.325	685.950	633.007
23		**Finanzergebnis (Nr. 21 bis Nr. 22)**	**691.325**	**685.950**	**395.465**
24		**Ordentliches Ergebnis (Verwaltungsergebnis und Finanzergebnis Nr. 20 und Nr. 23)**	**123.925**	**118.550**	**-162.072**
25	59	Außerordentliche Erträge			
26	79	Außerordentliche Aufwendungen			
27		**Außerordentliches Ergebnis (Nr. 25 ./. Nr. 26)**			
28		**Jahresergebnis vor internen Leistungsbeziehungen (ordentliches Ergebnis und außerordentliches Ergebnis Nr. 24 und Nr. 27)**	**123.925**	**118.550**	**-162.072**
29		Erlöse der internen Leistungsbeziehungen			-909.446
30		Kosten der internen Leistungsbeziehungen			
31		**Ergebnis der internen Leistungsbeziehungen**			**-909.446**
32		**Jahresergebnis nach internen Leistungsbeziehungen**	**123.925**	**118.550**	**-1.071.518**

Muster 10 zu § 4 Abs. 4

Teilfinanzhaushalt
Produkt 169101 Sonstige allgemeine Finanzwirtschaft

Stadt Florstadt

Produktbereich	16	Allgemeine Finanzwirtschaft
Produktgruppe	1691	Sonstige allgemeine Finanzwirtschaft
Produkt	169101	Sonstige allgemeine Finanzwirtschaft

		Haushaltsansatz				Investitions- und Investitionsförderungs-maßnahmen	
Nr.	Bezeichnung	2026	Verpflichtungs-ermächtigungen	2025	Ergebnis des Jahres-abschlusses 2024	Gesamt-auszahlungs-bedarf	davon bisher bereitgestellt
1	2	3	4	5	6	7	8
	Einzahlungen aus Investitionstätigkeit						
20	+ Einz. aus Investitionszuweis. und -zuschüssen sowie aus Investitionsbeiträgen				24.814		
21	+ Einz. aus Abgängen von Vermögensgegenständen des Sachanlagevermögens und des immateriellen Anlagevermögens						
22	+ Einz. aus Abgängen von Vermögensgegenständen des Finanzanlagevermögens						
	Einzahlungen aus Finanzierungstätigkeit						
31	+ Einz. aus der Aufnahme v. Krediten und wirtschaftlich vergleichbaren Vorgängen für Investitionen	4.053.285		2.937.500	3.774.350		
	Summe	**4.053.285**		**2.937.500**	**3.799.164**		
	Auszahlungen aus Investitionstätigkeit						
24	- Ausz. für den Erwerb von Grundstücken und Gebäuden						
25	- Ausz. für Baumaßnahmen						
26	- Ausz. für Investitionen in das sonstige Sachanlagevermögen und immaterielle Anlagevermögen davon: Ausz. aus gewährten Investitionszuweisungen und -zuschüssen						
27	- Ausz. für Investitionen in das Finanzanlagevermögen						
	Auszahlungen aus Finanzierungstätigkeit						
32	- Ausz. für die Tilgung von Krediten und wirtschaftlich vergleichbaren Vorgängen für Investitionen	-1.663.663		-1.686.850	-1.312.943	-19.598.563	-14.132.263
	Summe	**-1.663.663**		**-1.686.850**	**-1.312.943**	**-19.598.563**	**-14.132.263**
	Saldo (Einzahlungen ./. Auszahlungen)	**2.389.622**		**1.250.650**	**2.486.221**	**-19.598.563**	**-14.132.263**

Investitionen
Produkt 169101 Sonstige allgemeine Finanzwirtschaft

Stadt Florstadt

Nr. Bezeichnung	Ansatz 2026	Verpflichtungs-Ermächtigungen	Ansatz 2025	Jahres-ergebnis 2024	Finanzplan 2027	Finanzplan 2028 2029	Bish. bereitgest. Ges. Ein- Ausz.
1	2	3	4	5	6	7	8
I169101-01 Kreditbeschaff./Ansparraten I-Fondsdarl.							-330.000,00 -233.299,58
16 16 Zinsen und ähnliche Auszahlungen							-20.000,00 -72.500,00
31 32 Ausz.f.d.Tilg.v.Kred.u.inn.Darl.. wirtschaftl.							-310.000,00 -160.799,58
I169101-02 Tilgung an Kreditmarkt	-1.067.000,00		-1.005.900,00	-882.258,48	-1.162.000,00	-1.268.000,00 -1.308.000,00	-7.748.900,00 -7.877.799,68
16 16 Zinsen und ähnliche Auszahlungen							-31.334,49
31 32 Ausz.f.d.Tilg.v.Kred.u.inn.Darl.. wirtschaftl.	-1.067.000,00		-1.005.900,00	-882.258,48	-1.162.000,00	-1.268.000,00 -1.308.000,00	-7.748.900,00 -7.846.465,19
I169101-03 Tilgung an Land							-613.000,00 -428.577,68
31 32 Ausz.f.d.Tilg.v.Kred.u.inn.Darl.. wirtschaftl.							-613.000,00 -428.577,68
I169101-04 Tilg.an so.öffentl. Sonderrechnungen	-117.000,00		-205.000,00	-156.997,05	-110.000,00	-105.000,00 -100.000,00	-2.701.300,00 -2.754.037,15
16 16 Zinsen und ähnliche Auszahlungen							-408,01
31 32 Ausz.f.d.Tilg.v.Kred.u.inn.Darl.. wirtschaftl.	-117.000,00		-205.000,00	-156.997,05	-110.000,00	-105.000,00 -100.000,00	-2.701.300,00 -2.753.629,14
I169101-05 Darlehensaufnahme vom Kreditmarkt	4.053.285,00		2.937.500,00	3.774.350,00	4.096.685,00	3.232.685,00 3.782.185,00	41.006.545,00 23.135.610,00
20 20 Einz.a.Inv.zuw.u.-zusch.s.a.Inv.beitr.							84.900,00
30 31 Einz.a.d.Aufn.v.Kred.u inn.Darl.u. wirtschaftl.	4.053.285,00		2.937.500,00	3.774.350,00	4.096.685,00	3.232.685,00 3.782.185,00	41.006.545,00 23.135.610,00
31 32 Ausz.f.d.Tilg.v.Kred.u.inn.Darl.. wirtschaftl.							-84.900,00
I169101-06 Darlehensaufn. Inv-Fonds Darlehen							1.900.000,00 1.399.700,99
20 20 Einz.a.Inv.zuw.u.-zusch.s.a.Inv.beitr.							1.196,10
30 31 Einz.a.d.Aufn.v.Kred.u inn.Darl.u. wirtschaftl.							1.900.000,00 1.400.000,00
31 32 Ausz.f.d.Tilg.v.Kred.u.inn.Darl.. wirtschaftl.							-1.495,11
I169101-07 Hessenkasse 2018 Ablösung	-239.113,00		-217.400,00		-217.400,00	-217.400,00 -217.400,00	-1.760.913,00 -217.375,00
31 32 Ausz.f.d.Tilg.v.Kred.u.inn.Darl.. wirtschaftl.	-239.113,00		-217.400,00		-217.400,00	-217.400,00 -217.400,00	-1.760.913,00 -217.375,00
I169101-08 KIP Pauschalmittel							29.802,33
30 31 Einz.a.d.Aufn.v.Kred.u inn.Darl.u. wirtschaftl.							29.902,00
31 32 Ausz.f.d.Tilg.v.Kred.u.inn.Darl.. wirtschaftl.							-99,67
I169101-09 KIP Landesmittel							211.000,00
30 31 Einz.a.d.Aufn.v.Kred.u inn.Darl.u. wirtschaftl.							211.000,00
I169101-10 KIP Bundesmittel							52.070,27
30 31 Einz.a.d.Aufn.v.Kred.u inn.Darl.u. wirtschaftl.							52.070,27
I169101-11 Tilgung Darlehen Pflegeheim	-240.550,00		-258.550,00	-60.021,88	-247.000,00	-253.650,00 -260.450,00	-998.150,00 -453.946,68
31 32 Ausz.f.d.Tilg.v.Kred.u.inn.Darl.. wirtschaftl.	-240.550,00		-258.550,00	-60.021,88	-247.000,00	-253.650,00 -260.450,00	-998.150,00 -453.946,68
I169101-K1 Förderdarl.LTH Stuhl/Lager BGH Ni-Flo.							632.866,00
30 31 Einz.a.d.Aufn.v.Kred.u inn.Darl.u. wirtschaftl.							632.866,00
I169101-K2 Ko-finanzierungs-Darlehen LTH							48.625,00
30 31 Einz.a.d.Aufn.v.Kred.u inn.Darl.u. wirtschaftl.							48.625,00

Investitionen
Produkt 169101 Sonstige allgemeine Finanzwirtschaft

Stadt Florstadt

Nr. Bezeichnung	Ansatz 2026	Verpflichtungs-Ermächtigungen	Ansatz 2025	Jahres-ergebnis 2024	Finanzplan 2027	Finanzplan 2028 2029	Bish. bereitgest. Ges. Ein- Ausz.
1	2	3	4	5	6	7	8
Gesamtsumme Auszahlungen	**-1.663.663,00**		**-1.686.850,00**	**-1.099.277,41**	**-1.736.400,00**	**-1.844.050,00** **-1.885.850,00**	**-14.152.263,00** **-12.051.530,55**
Gesamtsumme Einzahlungen	**4.053.285,00**		**2.937.500,00**	**3.774.350,00**	**4.096.685,00**	**3.232.685,00** **3.782.185,00**	**42.906.545,00** **25.596.169,37**
Gesamtsumme	**2.389.622,00**		**1.250.650,00**	**2.675.072,59**	**2.360.285,00**	**1.388.635,00** **1.896.335,00**	**28.754.282,00** **13.544.638,82**

9.

Stellenplan

2026

Stellenplan
Teil A: Beamtinnen und Beamte

Datum: 01.07.2026

I. Gemeindeverwaltung		Besoldungsgruppen nach dem Hessischen Besoldungsgesetz		Beamtinnen und Beamte zusammen 2026	Zahl der Stellen nach dem Stellenplan 2025	Zahl der am 30.06.2025 tatsächlich besetzten Stellen	Vermerke, Erläuterungen
Teilhaushalt	**Bezeichnung**	**b) höherer Dienst**	**c) gehobener Dienst**				
		A16	**A13**				
01000101	Magistrat	1,00		1,00	1,00	1,00	
01000201	Hauptverwaltung		1,00	1,00	1,00	1,00	
01000301	Kämmereiverwaltung		1,00	1,00	1,00		
Stellenplan 2026		1,00	2,00	3,00			
Stellenplan 2025		1,00	2,00		3,00		
Zahl der am 30.06.2025 besetzten Stellen		1,00	1,00			2,00	

Stellenplan

Datum: 01.07.2026

Teil B: Arbeitnehmerinnen und Arbeitnehmer außerhalb des Sozial- und Erziehungsdienstes

I. Gemeindeverwaltung

Teilhaushalt	Bezeichnung	Entgeltgruppen nach dem Tarifvertrag für den öffentlichen Dienst													Arbeitneh-merinnen und Arbeitnehmer zusammen 2026	Zahl der Stellen nach dem Stellenplan 2025	Zahl der am 30.06.2025 tatsächlich besetzten Stellen	Vermerke, Erläuterungen
		13	12	11	10	09b	09a	08	07	06	05	04	03	02				
01000201	Hauptverwaltung				3,00	1,00	1,00								5,00	6,00	5,00	
01000302	Steuerverwaltung			1,00	1,00	1,00									3,00	3,00	1,90	
01007701	Bauhof					1,00		1,00		9,00	1,00	1,00			13,00	1,00	1,00	
02110101	Ordnungsverwaltung		1,00			2,00		4,00		2,00					9,00	7,00	6,10	
02110201	Standesamt				1,00										1,00	1,00	0,85	
05420103	Flüchtlingshilfe						1,00			1,00					2,00	1,75	1,64	
06460110	Kita MIKäSch Staden													2,00	2,00	1,00	1,49	
06460120	Kita Lummerland Nieder-Florstadt											1,00	0,50	2,00	3,50	3,00	2,19	
06460130	Kita An der Nachtweide Nieder-Florstadt										1,00			1,50	2,50	2,50	1,88	
06460140	Kita Sonnenschein Stammheim											1,00	1,00	1,50	3,50	3,50	2,69	
06460150	Kita Auenland Nieder-Florstadt											1,50			1,50	1,50	1,28	
06460199	Kindertagestätten allgemein						1,00	1,00							2,00	2,75	1,23	
10600101	Bauverwaltung	1,00		2,00	3,00	1,00	2,00	2,00	1,00	1,00		1,00		6,50	20,50	15,25	13,13	
11810199	Wasserversorgung							3,00							3,00			
Stellenplan 2026		1,00	1,00	3,00	8,00	6,00	5,00	11,00	1,00	13,00	2,00	5,50	1,50	13,50	71,50			
Stellenplan 2025		1,00	1,00	2,00	8,00	6,00	3,00	9,75		3,75	1,75	4,00	1,50	7,50		49,25		
Zahl der am 30.06.2025 besetzten Stellen			1,00	1,90	6,46	5,59	3,00	6,87		3,51	1,50	3,21	1,03	6,31			40,38	

Stellenplan

Teil C: Arbeitnehmerinnen und Arbeitnehmer des Sozial- und Erziehungsdienstes

Datum: 01.07.2026

I. Gemeindeverwaltung												
Teilhaushalt	**Bezeichnung**	**Entgeltgruppen nach dem Tarifvertrag für den öffentlichen Dienst**							**Arbeitneh -merinnen und Arbeitnehmer zusammen 2026**	**Zahl der Stellen nach dem Stellenplan 2025**	**Zahl der am 30.06.2025 tatsächlich besetzten Stellen**	**Vermerke, Erläuterungen**
		S16	**S15**	**S13**	**S10**	**S09**	**S08a**	**S03**				
04320110	Bücherei/Mediathek Stammheim							0,30	0,30	0,30	0,27	
06460110	Kita MIKäSch Staden		1,00	1,00	1,00		13,00		16,00	16,00	10,54	
06460120	Kita Lummerland Nieder-Florstadt		1,00	1,00	1,00	1,00	9,00		13,00	13,00	10,26	
06460130	Kita An der Nachtweide Nieder-Florstadt	1,00	1,00		1,00		15,00		18,00	18,00	13,95	
06460140	Kita Sonnenschein Stammheim		1,00	1,00	1,00		12,00		15,00	15,00	12,26	
06460150	Kita Auenland Nieder-Florstadt	1,00	1,00		2,00		16,00		20,00	20,00	15,74	
06460199	Kindertagestätten allgemein							0,70	0,70	0,70	0,63	
Stellenplan 2026		2,00	5,00	3,00	6,00	1,00	65,00	1,00	83,00			
Stellenplan 2025		2,00	5,00	3,00	6,00	1,00	65,00	1,00		83,00		
Zahl der am 30.06.2025 besetzten Stellen		2,00	3,64	1,90	1,00	0,28	53,92	0,90			63,65	

Stellenplan
Teil D: Zusammenstellung

Datum: 01.07.2026

Teilhaus-halt	Bezeichnung	Zahl der Stellen 2026			Zahl der Stellen 2025			Zahl der tatsächlich besetzten Stellen am 30.06.2025			Erläuterungen
		Beamtinnen und Beamte	Arbeitnehm. (Teil B + C zusammen)	Insgesamt	Beamtinnen und Beamte	Arbeitnehm. (Teil B + C zusammen)	Insgesamt	Beamtinnen und Beamte	Arbeitnehm. (Teil B + C zusammen)	Insgesamt	
01000101	Magistrat	1,00		1,00	1,00		1,00	1,00		1,00	
01000201	Hauptverwaltung	1,00	5,00	6,00	1,00	6,00	7,00	1,00	5,00	6,00	
01000301	Kämmereiverwaltung	1,00		1,00	1,00		1,00	0,00		0,00	
01000302	Steuerverwaltung		3,00	3,00		3,00	3,00		1,90	1,90	
01007701	Bauhof		13,00	13,00		1,00	1,00		1,00	1,00	
02110101	Ordnungsverwaltung		9,00	9,00		7,00	7,00		6,10	6,10	
02110201	Standesamt		1,00	1,00		1,00	1,00		0,85	0,85	
04320110	Bücherei/Mediathek Stammheim		0,30	0,30		0,30	0,30		0,27	0,27	
05420103	Flüchtlingshilfe		2,00	2,00		1,75	1,75		1,64	1,64	
06460110	Kita MIKäSch Staden		18,00	18,00		17,00	17,00		12,03	12,03	
06460120	Kita Lummerland Nieder-Florstadt		16,50	16,50		16,00	16,00		12,44	12,44	
06460130	Kita An der Nachtweide Nieder-Florstadt		20,50	20,50		20,50	20,50		15,84	15,84	
06460140	Kita Sonnenschein Stammheim		18,50	18,50		18,50	18,50		14,95	14,95	
06460150	Kita Auenland Nieder-Florstadt		21,50	21,50		21,50	21,50		17,02	17,02	
06460199	Kindertagestätten allgemein		2,70	2,70		3,45	3,45		1,86	1,86	
10600101	Bauverwaltung		20,50	20,50		15,25	15,25		13,13	13,13	
11810199	Wasserversorgung		3,00	3,00			0,00			0,00	
Insgesamt		3,00	154,50	157,50	3,00	132,25	135,25	2,00	104,03	106,03	

10.

Übersicht über die

Verpflichtungs-ermächtigungen

Es werden keine Verpflichtungsermächtigungen festgesetzt.

11.

Übersicht

über den voraussichtlichen Stand der

Verbindlichkeiten

Übersicht über den voraussichtlichen Stand der Verbindlichkeiten

– 1000 EUR –

Art		Stand zu Beginn des Vorjahres	Voraussichtlicher Stand zu Beginn des Haushaltsjahres	Voraussichtlicher Stand zum Ende des Haushaltsjahres
		01.01.2025	01.01.2026	31.12.2026
1		2	3	4
1.	**Verbindlichkeiten aus Anleihen**	**0,00 EUR**	**0,00 EUR**	**0,00 EUR**
2.	**Verbindlichkeiten aus Krediten** zur Finanzierung von Investitionen und Investitionsförderungsmaßnahmen			
2.1	Bund, LAF, ERP-Sondervermögen	0,00 EUR	0,00 EUR	0,00 EUR
2.2	Land	0,00 EUR	0,00 EUR	0,00 EUR
2.3	Gemeinden und Gemeindeverbänden	0,00 EUR	0,00 EUR	0,00 EUR
2.4	Zweckverbänden und dgl.	0,00 EUR	0,00 EUR	0,00 EUR
2.5	Sonstiger öffentlicher Bereich	5.322.992,81 EUR	5.166.174,04 EUR	5.177.074,04 EUR
2.6	Kreditmarkt	19.045.006,60 EUR	18.197.352,97 EUR	21.298.179,91 EUR
2.7	Verbundene Unternehmen, Beteiligungen, Sondervermögen	0,00 EUR	0,00 EUR	0,00 EUR
2.8	Sonstige	0,00 EUR	0,00 EUR	0,00 EUR
Summe		**24.367.999,41 EUR**	**23.363.527,01 EUR**	**26.475.253,95 EUR**
3.	**Verbindlichkeiten aus Kassenkrediten**	**0,00 EUR**	**0,00 EUR**	**0,00 EUR**
3.1	*Verbindlichkeiten aus Kassenkrediten (Hessenkasse nachrichtlich)*	*3.189.225,00 EUR*	*2.950.112,50 EUR*	*2.711.000,00 EUR*
4.	**Verbindlichkeiten aus Vorgängen, die Kreditaufnahmen wirtschaftlich gleichkommen**			
4.1	Leasing	0,00 EUR	0,00 EUR	0,00 EUR
4.2	Sonstige	0,00 EUR	0,00 EUR	0,00 EUR
Summe		**0,00 EUR**	**0,00 EUR**	**0,00 EUR**
Nachrichtlich				
5.	**Verbindlichkeiten der Sondervermögen mit Sonderrechnung**	**0,00 EUR**	**0,00 EUR**	**0,00 EUR**
5.1	Aus Krediten	0,00 EUR	0,00 EUR	0,00 EUR
5.2	Aus Vorgängen, die Kreditaufnahmen wirtschaftlich gleichkommen	0,00 EUR	0,00 EUR	0,00 EUR
6.	**Vorübergehende Inanspruchnahme von flüssigen Mitteln aus Sonderrücklagen für andere Zwecke**	**0,00 EUR**	**0,00 EUR**	**0,00 EUR**
7.	**Anteilige Schulden im Rahmen von Mitgliedschaften in Zweckverbänden [2]**	**0,00 EUR**	**0,00 EUR**	**0,00 EUR**
8.	**Anteilige Schulden im Rahmen der Beteiligung an wirtschaftlichen Unternehmen [3]**	**0,00 EUR**	**0,00 EUR**	**0,00 EUR**
9.	**Langfr.Mietverträge u.Verpflicht. a.ÖPP-Verträgen (Pflegeheim)**	**2.208.514,92 EUR**	**1.965.745,82 EUR**	**1.735.111,38 EUR**

12.

Übersicht

über den voraussichtlichen Stand der

Rücklagen

Übersicht über den voraussichtlichen Stand der Rücklagen und Rückstellungen

– EUR –

Art		Stand zu Beginn des Vorjahres	Voraussichtlicher Stand zu Beginn des Haushaltsjahres	Voraussichtlicher Stand zum Ende des Haushaltsjahres
		01.01.2025	01.01.2026	31.12.2026
1		2	3	4
1.	**Rücklagen und Sonderrücklagen**			
1.1	Rücklage aus Überschüssen des ordentlichen Ergebnisses	629.194,18 EUR	229.194,18 EUR	-732.130,82 EUR
1.2	Rücklage aus Überschüssen des außerordentlichen Ergebnisses	1.763.109,79 EUR	1.872.666,05 EUR	1.878.166,05 EUR
1.3	Sonderrücklagen	20.890,07 EUR	20.890,07 EUR	20.890,07 EUR
1.4	Stiftungskapital	0,00 EUR	0,00 EUR	0,00 EUR
…	……	0,00 EUR	0,00 EUR	0,00 EUR
	Summe der Rücklagen	**2.413.194,04 EUR**	**2.122.750,30 EUR**	**1.166.925,30 EUR**
2.	**Rückstellungen**			
2.1	Rückstellungen für Pensionsverpflichtungen auf Grund von beamtenrechtlichen oder vertraglichen Ansprüchen (davon durch Mittel der Versorgungsrücklage nach HVersRücklG gedeckt)	2.724.835,00 EUR	2.686.990,00 EUR	2.686.990,00 EUR
2.2	Rückstellungen aus Beihilfeverpflichtungen gegenüber Versorgungsempfängern, Beamten und Arbeitnehmern	509.759,00 EUR	504.335,00 EUR	504.335,00 EUR
2.3	Rückstellungen aus Bezüge- und Entgeltzahlungen für Zeiten der Freistellung von der Arbeit im Rahmen von Altersteilzeitarbeit und ähnlichen Maßnahmen	130.298,50 EUR	55.389,41 EUR	45.400,00 EUR
2.4	Rückstellungen für im Haushaltsjahr unterlassene Aufwendungen für Instandhaltung, die im folgenden Haushaltsjahr nachgeholt werden sollen	0,00 EUR	0,00 EUR	0,00 EUR
2.5	Rückstellungen für die Rekultivierung und Nachsorge von Abfalldeponien	0,00 EUR	0,00 EUR	0,00 EUR
2.6	Rückstellungen für die Sanierung von Altlasten	0,00 EUR	0,00 EUR	0,00 EUR
2.7	Rückstellungen für unbestimmte Aufwendungen für Umlagen nach dem Finanzausgleichsgesetz und für ungewisse Verbindlichkeiten im Rahmen von Steuerschuldverhältnissen	0,00 EUR	0,00 EUR	0,00 EUR
2.8	Rückstellungen für drohende Verpflichtungen aus Bürgschaften, Gewährleistungen und anhängigen Gerichtsverfahren	0,00 EUR	0,00 EUR	0,00 EUR
2.9	Rückstellungen für drohende Verluste aus schwebenden Geschäften	0,00 EUR	0,00 EUR	0,00 EUR
2.10	Sonstige Rückstellungen	2.676.475,33 EUR	2.649.368,64 EUR	2.649.368,64 EUR
…	……	0,00 EUR	0,00 EUR	0,00 EUR
	Summe der Rückstellungen	**6.041.367,83 EUR**	**5.896.083,05 EUR**	**5.886.093,64 EUR**

13.

Jahresabschlüsse

der Stadt Florstadt

Vermögensrechnung (Muster 18) Stand: 07/23

Stadt Florstadt

Nr.	Bezeichnung	Ergebnis 2024	Ergebnis 2023
	Aktiva	**0,00**	**0,00**
	1 Anlagevermögen	**51.667.181,46**	**50.998.939,71**
	- frei -	0,00	0,00
	- frei -	0,00	0,00
	1.1 Immaterielle Vermögensgegenstände	**288.453,72**	**293.799,59**
	1.1.1 Konzessionen, Lizenzen und ähnliche Rechte	5.726,72	18.272,53
	1.1.2 Geleistete Investitionszuweisungen und -zuschüsse	282.727,00	275.527,06
	1.1.3 Geleistete Anz. auf imm. Vermögensgegenstände	0,00	0,00
	1.2 Sachanlagevermögen	**47.973.007,88**	**47.306.945,84**
	1.2.1 Grundstücke, grundstücksg. Rechte	6.742.145,61	6.284.887,01
	1.2.2 Bauten einschließlich Bauten auf fremden Grundstücken	19.845.121,45	14.420.779,11
	1.2.3 Sachanlagen im Gemeingebrauch, Infrastrukturvermögen	13.627.488,35	11.401.681,16
	1.2.4 Anlagen und Maschinen zur Leistungserstellung	70.662,00	54.626,78
	1.2.5 Andere Anlagen., Betriebs-u.Geschäftsausstattung	3.945.106,78	1.498.517,21
	1.2.6 Geleistete Anzahlungen und Anlagen im Bau	3.742.483,69	13.646.454,57
	1.3 Finanzanlagevermögen	**3.405.719,86**	**3.398.194,28**
	1.3.1 Anteile an verb. Unternehmen, Sonderverm.	1,00	1,00
	1.3.2 Ausleihungen an verbundene Unternehmen	0,00	0,00
	1.3.3 Beteiligungen	3.298.213,15	3.298.213,15
	1.3.4 Ausl. a. Unternehmen, m. d. ein Beteiligungsverh. besteht	0,00	0,00
	1.3.5 Wertpapiere des Anlagevermögens	100.764,71	93.239,13
	1.3.6 Sonstige Ausleihungen (sonstige Finanzanlagen)	6.741,00	6.741,00
	1.4 Sparkassenrechtliche Sonderbeziehungen	**0,00**	**0,00**
	2 Umlaufvermögen	**9.419.215,47**	**9.304.708,86**
	2.1 Vorräte einschließlich Roh-, Hilfs- und Betriebsstoffe	**0,00**	**0,00**
	2.2 Fertige und unfertige Erzeugnisse, Leistungen und Waren	**0,00**	**0,00**
	2.3 Forderungen und sonstige Vermögensgegenst.	**1.489.994,36**	**1.170.179,70**
	2.3.1 F.a.Zuw.,Zusch.Transf.L.,Inv.Zuw.Zusch.Beitr	534.498,60	493.112,20
	2.3.2 Forderungen aus Steuern u.steuerähnl.Abgaben, Umlagen	881.600,24	619.772,72
	2.3.3 Forderungen aus Lieferungen und Leistungen	44.605,45	31.400,24
	2.3.4 F.geg.verb.Untern.u.Untern.m.Bet.V., und SV.	344,92	235,61
	2.3.5 Sonstige Vermögensgegenstände	28.945,15	25.658,93
	2.3.6 Wertpapiere des Umlaufvermögens	0,00	0,00
	2.4 Flüssige Mittel	**7.929.221,11**	**8.134.529,16**
	3 Rechnungsabgrenzungsposten	**152.677,81**	**197.524,86**
	4 Nicht durch Eigenkapital gedeckter Fehlbetrag	**0,00**	**0,00**
	Summe Aktiva	**61.239.074,74**	**60.501.173,43**
		0,00	0,00
	Passiva	**0,00**	**0,00**
	1 Eigenkapital	**-12.132.885,37**	**-14.862.407,37**
	1.1 Netto-Position	**-9.743.527,59**	**-9.743.527,59**
	1.2 Rücklagen, Sonderrücklagen, Stiftungskapital	**-280.351,68**	**-280.351,68**
	1.2.1 Rückl.a.Übersch.d.ordentl. Ergebnisses	0,00	0,00
	1.2.2 Rückl.a.Übersch.d.außerord.Ergebnisses	-259.461,61	-259.461,61
	1.2.3 Sonderrücklagen	-20.890,07	-20.890,07
	davon: Sonderrücklagen	0,00	0,00
	davon: Vortragswerte alte zweckgebundene Rücklagen	-20.890,07	-20.890,07
	davon: Vortragswerte alte Sonderrücklagen	0,00	0,00
	davon: Vortragswerte alte sonstige Sonderrücklagen	0,00	0,00

Vermögensrechnung (Muster 18) Stand: 07/23

Stadt Florstadt

Nr.	Bezeichnung	Ergebnis 2024	Ergebnis 2023
	1.2.4 Stiftungskapital	0,00	0,00
	1.3 Ergebnisverwendung	**-2.109.006,10**	**-4.838.528,10**
	1.3.1 Ergebnisvortrag	565.246,34	565.246,34
	1.3.1.1 Ordentliche Ergebnisse aus Vorjahren	565.246,34	565.246,34
	1.3.1.2 Außerordentl. Ergebnisse aus Vorjahren	0,00	0,00
	1.3.2 Jahresüberschuss/Jahresfehlbetrag	-2.674.252,44	-5.403.774,44
	1.3.2.1 Ord. Jahresüberschuss/Jahresfehlbetrag	-1.194.440,52	-4.401.679,12
	1.3.2.2 Außerord.Jahresüberschuss/Jahresfehlbetrag	-1.479.811,92	-1.002.095,32
	2 Sonderposten	**-10.739.563,68**	**-10.442.819,01**
	2.1 Sonderp.f.erh.Inv.Zuw., -zusch. u. -beiträge	-9.980.149,71	-10.092.588,47
	2.1.1 Zuweisungen vom öffentlichen Bereich	-7.542.721,32	-7.518.289,25
	2.1.2 Zuschüsse vom nicht. öffentl. Bereich	-489.908,00	-473.760,48
	2.1.3 Investitionsbeiträge	-1.947.520,39	-2.100.538,74
	2.2 Sonderposten für den Gebührenausgleich	**-746.430,97**	**-331.230,54**
	2.3 Sonderposten für Umlagen nach § 50 Abs. 3 FAG	**0,00**	**0,00**
	2.4 Sonstige Sonderposten	**-12.983,00**	**-19.000,00**
	3 Rückstellungen	**-6.320.611,10**	**-5.600.549,72**
	3.1 Rückstellung für Pensionen u. ähnl.Verpflicht.	**-3.364.892,50**	**-2.784.996,22**
	3.2 Rückst.f.Finanzausgl.u.Steuerschuldverh.	**0,00**	**0,00**
	3.3 Rückst.f.d.Rekultivierung u.Nachs.Abfalldep.	**0,00**	**0,00**
	3.4 Rückst.f.d.Sanierung von Altlasten	**0,00**	**0,00**
	3.5 Sonstige Rückstellungen	**-2.955.718,60**	**-2.815.553,50**
	4 Verbindlichkeiten	**-30.950.654,33**	**-28.804.325,66**
	4.1 Verbindlichkeiten aus Anleihen	**0,00**	**0,00**
	davon: mit einer Restlaufzeit bis einschließlich einem Jahr	0,00	0,00
	davon: mit einer Restlaufzeit größer einem Jahr	0,00	0,00
	4.2 Verbindlichkeiten a. Kreditaufnahmen f. Investitionen und Inv.fördermaßnahm.	**-24.316.363,11**	**-21.599.001,86**
	davon: Vortragswerte alte Vermögensgliederung	-19.045.006,60	-16.140.586,25
	davon: mit einer Restlaufzeit bis einschließlich einem Jahr	51.636,30	31.606,21
	davon: mit einer Restlaufzeit größer einem Jahr	-5.322.992,81	-5.490.021,82
	4.2.1 Verbindlichk.g.Kreditinstituten	**-19.045.006,60**	**-16.140.586,25**
	davon: Vortragswerte alte Vermögensgliederung	-19.045.006,60	-16.140.586,25
	davon: mit einer Restlaufzeit bis einschließlich einem Jahr	0,00	0,00
	davon: mit einer Restlaufzeit größer einem Jahr	0,00	0,00
	4.2.2 Verbindlichk.g.öffentl.Kreditgebern	**-5.322.992,81**	**-5.490.021,82**
	davon: Vortragswerte alte Vermögensgliederung	0,00	0,00
	davon: mit einer Restlaufzeit bis einschließlich einem Jahr	0,00	0,00
	davon: mit einer Restlaufzeit größer einem Jahr	-5.322.992,81	-5.490.021,82
	4.2.3 Verbindlichkeiten gg. sonstigen Kreditgebern	**51.636,30**	**31.606,21**
	davon: Vortragswerte alte Vermögensgliederung	0,00	0,00
	davon: mit einer Restlaufzeit bis einschließlich einem Jahr	51.636,30	31.606,21
	davon: mit einer Restlaufzeit größer einem Jahr	0,00	0,00
	4.3 Verbindlichkeiten a.Kreditaufnahmen f. d. Liquiditätssicherung	**0,00**	**0,00**
	davon: gegenüber Kreditinstituten	0,00	0,00
	davon: gegenüber öffentlichen Kreditgebern	0,00	0,00
	davon: gegenüber sonstigen Kreditgebern	0,00	0,00
	4.4 Verbindlichk.a.kreditähnl.Rechtsgeschäften	**-2.208.514,92**	**-2.393.991,35**
	4.5 Verb.a.Zuw.u.Zusch.,Transf.L.u.Inv.Zuw.,Zusch.	**-419,02**	**-40.163,71**
	4.6 Verb. aus Lieferungen und Leistungen	**-810.022,15**	**-814.296,57**

Vermögensrechnung (Muster 18) Stand: 07/23

Stadt Florstadt

Nr.	Bezeichnung	Ergebnis 2024	Ergebnis 2023
	4.7 Verb.aus Steuern u.steuerähnl.Abgaben	**34,24**	**-167,00**
	4.8 Verb.g.verb.Untern.u.g.Untern.m.Bet.V.u.SV	**2.770,03**	**2.770,03**
	davon: Vortragswerte alte Vermögensgliederung	0,00	0,00
	4.8.1 Verb. aus Kreditaufnahmen für Investitionen	0,00	0,00
	4.8.2 Verb. aus Kreditaufnahmen für Liquiditätssicherung	0,00	0,00
	4.8.3 Verb. aus Lieferungen + Leistungen, Steuern usw.	2.770,03	2.770,03
	4.9 Sonstige Verbindlichkeiten	**-3.618.139,40**	**-3.959.475,20**
	5 Rechnungsabgrenzungsposten	**-1.071.524,00**	**-767.235,41**
	Summe Passiva	**-61.215.238,48**	**-60.477.337,17**

14.

Finanz-

Status-

Bericht

Finanzstatusbericht zur Beurteilung der finanziellen Leistungsfähigkeit

			Schlüsselnummer:
Regierungsbezirk:	**Darmstadt**	Schlüsselnummer:	**440007**
Gemeinde:	**Florstadt**	Kreisfreie Stadt	
Landkreis:	**Wetteraukreis**	Haushaltsjahr	**2026**

Einwohnerzahl am:

31.12. 2024	**9.047**
31.12. 2023	**8.902**

Im Finanzstatusbericht sind Eintragungen nur in den blau unterlegten Feldern vorzunehmen.

Einige Feldinhalte werden erst vollständig angezeigt, wenn im Deckblatt eine Eintragung im Feld „Haushaltsjahr“ erfolgte.

Soweit in den Feldern betragsmäßige Angaben erforderlich sind, sind diese im gesamten Finanzstatusbericht in € vorzunehmen.

Die betragsmäßigen Eingaben sind im Finanzstatusbericht grundsätzlich nur mit positivem Vorzeichen vorzunehmen, soweit nicht aufgrund eines negativen Planwertes bzw. Rechnungsergebnisses ausnahmsweise ein negatives Vorzeichen erforderlich ist.

In Haushaltsjahren mit Nachträgen sind Planwerte auf Basis des Nachtragsplanes anzugeben

		Haushaltsjahr **2026** **-€ -**		Jahresabschluss **2024** **-€ -**
Ergebnishaushalt				
ordentliches Ergebnis				
Erträge		27.213.450,00		23.782.237,00
Aufwendungen		28.174.775,00		26.989.475,00
Saldo		**-961.325,00**		**-3.207.238,00**
außerordentliches Ergebnis				
Erträge				477.721,00
Aufwendungen		-5.500,00		5,00
Saldo		5.500,00		477.716,00
Überschuss (+)/ Fehlbedarf (-)		**-955.825,00**		**-2.729.522,00**
Finanzhaushalt				
Laufende Verwaltungstätigkeit				
Einzahlungen aus laufender Verwaltungstätigkeit	+	26.844.150,00		23.114.075,00
Auszahlungen aus laufender Verwaltungstätigkeit	-	26.460.575,00		23.345.712,00
Saldo		383.575,00		-231.637,00
Investitionstätigkeit				
Einzahlungen aus Investitionstätigkeit	+	661.000,00	+	455.911,00
Auszahlungen aus Investitionstätigkeit	-	5.048.100,00	-	1.961.931,00
Saldo		**-4.387.100,00**		**-1.506.020,00**
Finanzierungstätigkeit				
Einzahlungen aus Finanzierungstätigkeit	+	4.053.285,00	+	3.774.350,00
Auszahlungen aus Finanzierungstätigkeit	-	1.663.663,00	-	1.312.943,00
Saldo		**2.389.622,00**		**2.461.407,00**
Finanzmittelüberschuss **(+)**/ -fehlbedarf **(-)**		**-1.613.903,00**		**723.750,00**
Bestand an Zahlungsmitteln am Ende des Haushaltsjahres		**3.455.144,91**		**8.858.279,00**

	Haushaltsjahr **2026** **-€ -**
Nachrichtlich	
Rechnersiche Neuverschuldung	
Kernhaushalt	**2.628.734,50**
	0,00
Insgesamt	**2.628.734,50**

Allgemeine Finanzinformationen

1. Rechnungsergebnisse, Plan-Ist-Vergleiche und Status Jahresabschlüsse

	Ordentliches Ergebnis in €				
Haushaltsjahr	Plan	Ist	Differenz	Status Jahresabschluss (Bitte auswählen)	Ggf. Bemerkungen
2019	483.900,00	700.821,96	216.921,96	Prüfung RPA abgeschlossen	
2020	534.000,00	837.994,36	303.994,36	Prüfung RPA abgeschlossen	
2021	315.100,00	1.953.759,52	1.638.659,52	Aufstellungsbeschluss und Vorlage an RPA erfolgt	
2022	466.200,00	2.350.207,26	1.884.007,26	Aufstellungsbeschluss und Vorlage an RPA erfolgt	
2023	467.300,00	97.712,34	-369.587,66	Aufstellungsbeschluss und Vorlage an RPA erfolgt	

2.1 Stand der Aufstellung des Jahresabschlusses für 2024

Aufstellungsbeschluss und vollständige Vorlage an RPA erfolgt

2.2 Voraussichtlicher Zeitpunkt des Aufstellungsbeschlusses für den Jahresabschluss 2024

3. Aufstellung der Eigenbetriebe und Anstalten des öffentlichen Rechts nach der HGO

Eigenbetriebe

Anstalten des öffentlichen Rechts nach der HGO

4. Aufstellung Gesamtabschluss erforderlich für 2024

nein

Angaben zur Beurteilung der dauernden finanziellen Leistungsfähigkeit für 2026

		- € -	Erläuterungen
1.	**Geplantes ordentliches Ergebnis für 2026**	-961.325,00	Das ordentliche Ergebnis wird automatisch aus dem Blatt "Ergebnishaushalt" übernommen.
	Bei einem geplanten Fehlbedarf im ordentlichen Ergebnis bitte nebenstehend auswählen, ob ein Ausgleich des Defizits durch die Inanspruchnahme der ordentlichen Rücklage nach § 92 Abs. 5 Nr. 1 HGO beim Jahresabschluss geplant ist.	ja	
2.	**Bestand Rücklage aus Überschüssen des ordentlichen Ergebnisses zum 31.12.2025**	229.194,18	Es ist der (ggf. voraussichtliche) Bestand der Rücklage aus Überschüssen des ordentlichen Ergebnisses zum Ende des Haushaltsvorjahres anzugeben.
3.	**Ordentliche Fehlbeträge aus Vorjahren (Bilanzwert der letzten aufgestellten Bilanz)**	0,00	Es ist der in der letzten aufgestellten Bilanz ausgewiesene Fehlbetrag aus Vorjahren (§ 49 Abs. 4 Nr. 1.3.1.1 GemHVO) mit positivem Vorzeichen anzugeben.
4.	**Bestand der Liquiditätsreserve**		
4.1	**Mindestbetrag der nach § 106 Abs. 1 S. 2 HGO vorzuhaltenden Liquiditätsreserve für 2026**	461.831,00	Es ist für das Haushaltsjahr der nach § 106 Abs. 1 S. 2 HGO zur Sicherstellung der Zahlungsfähigkeit vorzuhaltende Mindestbetrag von 2 v.H. der Summe der Auszahlungen aus laufender Verwaltungstätigkeit nach dem Durchschnitt der drei dem Haushaltsjahr vorangehenden Jahre anzugeben.
4.2	**Höhe der tatsächlich vorgehaltenen Liquiditätsreserve am 1.1.2026**	2.181.992,07	Es ist für das Haushaltsjahr die Höhe der tatsächlich vorhandenen Liquiditätsreserve anzugeben.
5.	**Angaben zur letzten aufgestellten Vermögensrechnung**		
5.1	**Haushaltsjahr der letzten aufgestellten Vermögensrechnung**	2024	Es ist das Haushaltsjahr der letzten aufgestellten Vermögensrechnung anzugeben.
5.2	**Bestand an Eigenkapital**	9.743.527,59	Es ist die Höhe des Eigenkapitals (§ 49 Abs. 4 Nr. 1 GemHVO) aus der letzten aufgestellten Vermögensrechnung anzugeben.
6.	**Höhe der Verbindlichkeiten aus Liquiditätskrediten (Kernverwaltung und Sondervermögen) zum 31.12.2025**	0,00	Die Höhe der Verbindlichkeiten aus Liquiditätskrediten wird automatisch aus dem Blatt "Verbindlichkeiten" übernommen.
7.	**Höhe der Verbindlichkeiten gegenüber dem Sondervermögen Hessenkasse**	2.950.112,50	Die Höhe der Verbindlichkeiten wird automatisch aus dem Blatt "Verbindlichkeiten" übernommen.
8.	**Geplante zu erwirtschaftende Differenz aus Zahlungsmittelfluss aus laufender Verwaltungstätigkeit und ordentlicher Tilgung sowie der Zahlungen an das Sondervermögen Hessenkasse**	-1.280.088,00	Diese Angabe wird rechnerisch aus dem Zahlungsmittelfluss aus laufender Verwaltungstätigkeit abzüglich der ordentlichen Tilgung sowie der Zahlungen an das Sondervermögen Hessenkasse und zuzüglich der zweckgebundenen Einzahlungen für die ordentliche Tilgung sowie der Zahlungen an das Sondervermögen Hessenkasse ermittelt.
8.1	**Zahlungsmittelfluss aus laufender Verwaltungstätigkeit für 2026**	383.575,00	Der Zahlungsmittelfluss aus laufender Verwaltungstätigkeit wird automatisch aus dem Blatt "Finanzhaushalt" übernommen.
8.2	**Ordentliche Tilgung für 2026**	1.424.550,50	Die Höhe der ordentlichen Tilgung wird automatisch aus dem Blatt "Finanzhaushalt" übernommen.
8.3	**Zahlungen an das Sondervermögen Hessenkasse für 2026**	239.112,50	Die Höhe der Zahlungen an das Sondervermögen Hessenkasse wird automatisch aus dem Blatt "Finanzhaushalt" übernommen.
8.4	**Zweckgebundene Einzahlungen für die ordentliche Tilgung von Investitionskrediten für 2026**	0,00	Der Betrag wird automatisch aus dem Blatt "Finanzhaushalt - 4.2 " übernommen.
8.5	**Zweckgebundene Einzahlungen für Auszahlungen an das Sondervermögen Hessenkasse für 2026**	0,00	Der Betrag wird automatisch aus dem Blatt "Finanzhaushalt - 4.3 " übernommen.
	Nachrichtlich:		
	Rechnerischer Hebesatz Grundsteuer B zum Erreichen des Ausgleichs im ordentlichen Ergebnis in v.H. für 2026	**995,42**	**Diese Angabe wird bei einem geplanten negativen ordentlichen Ergebnis rechnerisch ermittelt.**
	Fiktive Hebesatzanhebung Grundsteuer B zum Erreichen des Ausgleichs im ordentlichen Ergebnis in v.H. für 2026	**250,42**	**Diese Angabe wird bei einem geplanten negativen ordentlichen Ergebnis rechnerisch ermittelt.**
	Bestand Rücklage aus Überschüssen des außerordentlichen Ergebnisses zum 31.12.2025	345.358,42	Es ist der (ggf. voraussichtliche) Bestand der Rücklage aus Überschüssen des außerordentlichen Ergebnisses zum Ende des Haushaltsvorjahres anzugeben.

Auswertung der Angaben zur Beurteilung der dauernden finanziellen Leistungsfähigkeit

		Indikatorwert
Geplantes ordentliches Ergebnis je Einwohner für 2026	-106,26	0,00
		30,00
Bestand Rücklage aus Überschüssen des ordentlichen Ergebnisses zum 31.12. 2025	229.194,18	5,00
Ordentliche Fehlbeträge aus Vorjahren	0,00	5,00
Die Liquiditätsreserve wurde vollständig gebildet		5,00
Bestand an Eigenkapital	9.743.527,59	5,00
Höhe der Kassenkreditverbindlichkeiten (Kernverwaltung und Sondervermögen) zum 31.12.2025	0,00	5,00
Höhe der Verbindlichkeiten gegenüber dem Sondervermögen Hessenkasse	2.950.112,50	0,00
Geplante Differenz je Einwohner aus Zahlungsmittelfluss aus laufender Verwaltungstätigkeit und ordentlicher Tilgung sowie der Zahlungen an das Sondervermögen Hessenkasse je Einwohner	-141,49	0,00
Summe und Status		55,00

Vorliegende Auswertung präjudiziert das Haushaltsgenehmigungsverfahren nicht. Die notwendige individuelle Prüfung und Beurteilung der Aufsichtsbehörde wird hierdurch nicht ersetzt.

Hinweise der Gemeinde zur aktuellen Haushaltslage (optional)

Angaben zur Beurteilung der dauernden finanziellen Leistungsfähigkeit für 2024

		- € -	Erläuterungen
1.	**Ordentliches Ergebnis für 2024**	-3.207.238,00	Das ordentliche Ergebnis wird automatisch aus dem Blatt "Ergebnishaushalt" übernommen.
	Bei einem Fehlbetrag im ordentlichen Ergebnis bitte nebenstehend auswählen, ob ein Ausgleich des Defizits durch die Inanspruchnahme der ordentlichen Rücklage nach § 92 Abs. 6 Nr. 1 HGO beim Jahresabschluss erfolgen kann.	ja	
2.	**Rechnerischer Bestand der Rücklage aus Überschüssen des ordentlichen Ergebnisses vor Ergebnisverwendung zum 31.12.2024**	629.194,18	Es ist der (ggf. voraussichtliche) Bestand der Rücklage aus Überschüssen des ordentlichen Ergebnisses zum Ende des Haushaltsvorvorjahres (Abschlussjahr) anzugeben.
3.	**Ordentliche Fehlbeträge aus Vorjahren (Bilanzwert) zum 31.12.2024**	565.246,34	Es ist der in der aufgestellten Bilanz ausgewiesene Fehlbetrag aus Vorjahren (§ 49 Abs. 4 Nr. 1.3.1.1 GemHVO) mit positivem Vorzeichen anzugeben.
4.	**Bestand der Liquiditätsreserve**		
4.1	**Mindestbetrag der nach § 106 Abs. 1 S. 2 HGO vorzuhaltenden Liquiditätsreserve für 2024**	419.671,10	Es ist für das Haushaltsvorvorjahr der nach § 106 Abs. 1 S. 2 HGO zur Sicherstellung der Zahlungsfähigkeit vorzuhaltende Mindestbetrag von 2 v.H. der Summe der Auszahlungen aus laufender Verwaltungstätigkeit nach dem Durchschnitt der drei dem Haushaltsjahr vorangehenden Jahre anzugeben.
4.2	**Höhe der tatsächlich vorgehaltenen Liquiditätsreserve am 31.12.2024**	6.333.939,74	Es ist für das Abschlussjahr die Höhe der tatsächlich vorhandenen Liquiditätsreserve anzugeben.
5.	**Bestand an Eigenkapital am 31.12.2024**	9.743.527,59	Es ist die Höhe des Eigenkapitals (§ 49 Abs. 4 Nr. 1 GemHVO) aus der aufgestellten Vermögensrechnung anzugeben.
6.	**Höhe der Verbindlichkeiten aus Liquiditätskrediten (Kernverwaltung und Sondervermögen) zum 31.12.2024**	0,00	Es ist die Höhe der Verbindlichkeiten aus Liquiditätskrediten anzugeben
7.	**Höhe der Verbindlichkeiten gegenüber dem Sondervermögen Hessenkasse zum 31.12.2024**	3.189.225,00	Es ist die Höhe der Verbindlichkeiten gegenüber dem Sondervermögen Hessenkasse anzugeben
8.	**Erwirtschaftete Differenz aus Zahlungsmittelfluss aus laufender Verwaltungstätigkeit und ordentlicher Tilgung sowie der Zahlungen an das Sondervermögen Hessenkasse**	-1.559.531,23	Diese Angabe wird rechnerisch aus dem Zahlungsmittelfluss aus laufender Verwaltungstätigkeit abzüglich der ordentlichen Tilgung sowie der Zahlungen an das Sondervermögen Hessenkasse und zuzüglich der zweckgebundenen Einzahlungen für die ordentliche Tilgung sowie der Zahlungen an das Sondervermögen Hessenkasse ermittelt.
8.1	**Zahlungsmittelfluss aus laufender Verwaltungstätigkeit für 2024**	231.637,24	
8.2	**Ordentliche Tilgung für 2024**	1.552.055,97	
8.3	**Zahlungen an das Sondervermögen Hessenkasse für 2024**	239.112,50	
8.4	**Zweckgebundene Einzahlungen für die ordentliche Tilgung von Investitionskrediten für 2024**	0,00	
8.5	**Zweckgebundene Einzahlungen für Auszahlungen an das Sondervermögen Hessenkasse für 2024**	0,00	
	Nachrichtlich: **Kash-Wert nach Planung für 2024**	55,00	

Auswertung der Angaben zur Beurteilung der dauernden finanziellen Leistungsfähigkeit

		Indikatorwert
Geplantes ordentliches Ergebnis je Einwohner für 2026	-354,51	0,00
		30,00
Bestand Rücklage aus Überschüssen des ordentlichen Ergebnisses zum 31.12. 2024	629.194,18	5,00
Ordentliche Fehlbeträge aus Vorjahren	565.246,34	0,00
Die Liquiditätsreserve wurde vollständig gebildet		5,00
Bestand an Eigenkapital	9.743.527,59	5,00
Höhe der Verbindlichkeiten aus Liquiditätskrediten (Kernverwaltung und Sondervermögen) zum 31.12.2024	0,00	5,00
Höhe der Verbindlichkeiten gegenüber dem Sondervermögen Hessenkasse zum 31.12.2024	3.189.225,00	0,00
Erwirtschaftete Differenz aus Zahlungsmittelfluss aus laufender Verwaltungstätigkeit und ordentlicher Tilgung sowie der Zahlungen an das Sondervermögen Hessenkasse je Einwohner	-172,38	0,00
Summe und Status nach Abschlusswert		50,00
Summe und Status nach Planwert		55,00

Indikator pro Einwohner	Bewertung ggf. der Entwicklung nach Indikatoren pro Einwohner	Gewichtung der Indikatoren pro Einwohner in %	Status
ordentliches Ergebnis	Überschuss (mehr als + 5 €) = 1	40%	grün (+) ≥ 70% gelb (0) < 70% und > 40% rot (-) ≤ 40%
	jahresbezogener Haushaltsausgleich (im Korridor von - 5 € bis + 5 € oder durch Rücklage) = 0,75		
	defizitär im Korridor (weniger als - 5 € bis - 40 €) = 0,5		
	defizitär im Korridor (weniger als - 40 € bis - 75 €) = 0,25		
	defizitär (weniger als -75 €) = 0		
Bestand ordentliche Rücklage	Bestand = 1	5%	
	kein Bestand (≤ 0 €) = 0		
Fehlbeträge aus Vorjahren (Bilanzwert der letzten aufgestellten Bilanz)	kein Bestandswert = 1	5%	
	Ausweis eines Fehlbetragbestands = 0		
Bestand der Liquiditätsreserve	Bestand vollständig gebildet = 1	5%	
	Bestand teilweise gebildet (≥ 50 %) = 0,5		
	Bestand unzureichend oder nicht gebildet (< 50 %) = 0		
Ausweis von Eigenkapital (nach letzter aufgestellter Bilanz)	positiver Eigenkapitalbestand = 1	5%	
	negativer Eigenkapitalbestand (≤ 0 €) = 0		
Verbindlichkeiten aus Liquidtitätskrediten (Kommune plus Sondervermögen)	kein Bestand (= 0 €) = 1	5%	
	Bestand (> 0 €) = 0		
Verbindlichkeiten gegenüber dem Sondervermögen Hessenkasse	kein Bestand (= 0 €) = 1	5%	
	Bestand (> 0 €) = 0		
Zahlungsmittelfluss lfd. Verwaltungstätigkeit abzüglich der Tilgung sowie der Zahlungen an das Sondervermögen Hessenkasse	Saldo > 5 € = 1	30%	
	im Korridor von 0 € bis + 5 € = 0,5		
	Saldo < 0 € = 0		
		100%	

Vomhundertsätze erhobener Umlagen (Landkreis / LWV / Land Hessen)

Jahr	Kreisumlage		Schulumlage		Verbandsumlage LWV		Krankenhausumlage	
2026	35,30	v.H.	18,42	v.H.		v.H.		v.H.
2025	34,90	v.H.	17,06	v.H.		v.H.		v.H.
2024	31,10	v.H.	16,10	v.H.		v.H.		v.H.

Angaben für Gemeinden und Städte

Steuerhebesätze

Jahr	Grundsteuer A		Grundsteuer B		Gewerbesteuer		Vervielfältiger Gewerbesteuerumlage		Solidaritätsumlage		Heimatumlage	
2026	420,00	v.H.	745,00	v.H.	425,00	v.H.	35,00	v.H.		Euro	212.000,00	Euro
2025	420,00	v.H.	495,00	v.H.	425,00	v.H.	35,00	v.H.		Euro	207.000,00	Euro
2024	400,00	v.H.	495,00	v.H.	410,00	v.H.	35,00	v.H.		Euro	196.520,00	Euro

Angaben für Gemeinden und Städte

Nivellierungshebesätze nach FAG

Jahr	Grundsteuer A		Grundsteuer B		Gewerbesteuer	
2026	332,00	v.H.	365,00	v.H.	357,00	v.H.

Angaben zu weiteren Abgaben (ohne Gebühren)

Straßenbeiträge einmalige Beiträge, Gemeindeanteil nach § 11 Abs. 4 KAG

Weitere Abgaben, die erhoben werden:

Spielapparatesteuer	ja	Jagdsteuer	nein	Hundesteuer	ja
Zweitwohnungssteuer	nein	Fischereisteuer	nein	Gaststättenerlaubnissteuer	nein
Kurbeitrag	nein	Pferdesteuer	nein		
Tourismusbeitrag	nein	Getränkesteuer	nein		

Sonstige Abgaben:

Ergebnishaushalt

Position	Konten	Bezeichnung	2024 vorläufiges Rechnungsergebnis	2025 Haushaltsplan	2026 Haushaltsplan	2027 Ergebnisplan	2028 Ergebnisplan	2029 Ergebnisplan
			- € -					
1	50	Privatrechtliche Leistungsentgelte	564.813,00	652.650,00	672.000,00	672.000,00	678.200,00	678.200,00
2	51	Öffentlich-rechtliche Leistungsentgelte	3.123.424,00	3.493.350,00	3.483.900,00	3.585.900,00	3.616.250,00	3.812.250,00
3	548-549	Kostenersatzleistungen und -erstattungen	383.986,00	120.300,00	336.300,00	337.800,00	346.150,00	347.650,00
4	52	Bestandsveränderungen und aktivierte Eigenleistungen	0,00	0,00	0,00	0,00	0,00	0,00
5	55	Steuern und steuerähnliche Erträge einschließlich Erträge aus gesetzlichen Umlagen	12.208.298,00	12.836.700,00	14.089.000,00	14.541.000,00	14.934.000,00	15.289.000,00
6	547	Erträge aus Transferleistungen	375.155,00	370.500,00	397.900,00	410.900,00	425.050,00	437.050,00
7	540-543	Erträge aus Zuweisungen und Zuschüssen für laufende Zwecke und allgemeine Umlagen	5.548.805,00	6.290.050,00	6.313.050,00	6.573.691,00	5.939.200,00	5.932.691,00
8	546	Erträge aus der Auflösung von Sonderposten aus Investitionszuweisungen, -zuschüssen und Investitionsbeiträgen	689.671,00	364.400,00	369.300,00	369.300,00	369.300,00	369.300,00
9	53	Sonstige ordentliche Erträge	614.251,00	343.400,00	1.532.000,00	332.500,00	336.650,00	337.150,00
10		**Summe der ordentlichen Erträge**	**23.508.403,00**	**24.471.350,00**	**27.193.450,00**	**26.823.091,00**	**26.644.800,00**	**27.203.291,00**
11	62, 63, 640-643, 647-649, 65	Personalaufwendungen	8.564.055,00	8.632.450,00	8.800.000,00	9.069.800,00	9.073.850,00	9.073.950,00
12	644-646	Versorgungsaufwendungen	1.242.444,00	775.150,00	812.150,00	841.350,00	841.350,00	841.350,00
13	60,61, 67-69	Aufwendungen für Sach- und Dienstleistungen	5.828.927,00	5.383.850,00	5.696.750,00	5.521.500,00	5.113.300,00	5.114.750,00
14	66	Abschreibungen	2.167.227,00	1.370.750,00	1.684.200,00	1.753.350,00	1.753.350,00	1.753.350,00
15	71	Aufwendungen für Zuweisungen und Zuschüsse sowie besondere Finanzaufwendungen	1.206.050,00	1.127.300,00	1.351.500,00	1.351.500,00	1.346.550,00	1.346.550,00
16	73	Steueraufwendungen einschließlich Aufwendungen aus gesetzlichen Umlageverpflichtungen	7.313.420,00	8.084.000,00	9.102.000,00	9.207.100,00	9.236.200,00	9.519.300,00
17	72	Transferaufwendungen	0,00	700,00	200,00	200,00	200,00	200,00
18	70, 74, 76	Sonstige ordentliche Aufwendungen	33.530,00	27.700,00	26.650,00	26.650,00	26.800,00	26.800,00
19		**Summe der ordentlichen Aufwendungen**	**26.355.653,00**	**25.401.900,00**	**27.473.450,00**	**27.771.450,00**	**27.391.600,00**	**27.676.250,00**
20		**Verwaltungsergebnis**	**-2.847.250,00**	**-930.550,00**	**-280.000,00**	**-948.359,00**	**-746.800,00**	**-472.959,00**
21	56,57	Finanzerträge	273.834,00	17.000,00	20.000,00	20.000,00	20.000,00	20.000,00
22	77	Zinsen und andere Finanzaufwendungen	633.822,00	695.950,00	701.325,00	779.325,00	898.275,00	965.325,00
23		**Finanzergebnis**	**-359.988,00**	**-678.950,00**	**-681.325,00**	**-759.325,00**	**-878.275,00**	**-945.325,00**
24		**Gesamtbetrag der ordentlichen Erträge**	**23.782.237,00**	**24.488.350,00**	**27.213.450,00**	**26.843.091,00**	**26.664.800,00**	**27.223.291,00**
25		**Gesamtbetrag der ordentlichen Aufwendungen**	**26.989.475,00**	**26.097.850,00**	**28.174.775,00**	**28.550.775,00**	**28.289.875,00**	**28.641.575,00**
26		**Ordentliches Ergebnis**	**-3.207.238,00**	**-1.609.500,00**	**-961.325,00**	**-1.707.684,00**	**-1.625.075,00**	**-1.418.284,00**
27	59	Außerordentliche Erträge	477.721,00	0,00	0,00	0,00	0,00	0,00
28	79	Außerordentliche Aufwendungen	5,00	0,00	-5.500,00	-5.500,00	-5.500,00	-5.500,00
29		**Außerordentliches Ergebnis**	**477.716,00**	**0,00**	**5.500,00**	**5.500,00**	**5.500,00**	**5.500,00**
30		**Jahresergebnis**	**-2.729.522,00**	**-1.609.500,00**	**-955.825,00**	**-1.702.184,00**	**-1.619.575,00**	**-1.412.784,00**

Bitte im Blatt Finanzielle Leistungsfähigkeit unter 1 angeben, ob ein Ausgleich des Plandefizits durch die ordentliche Rücklage geplant ist.

Nachrichtlich

31	**Hochrechnung ordentliches Ergebnis zum 31.12.2025**		-400.000,00
32	**Summe vorgetragene Jahresfehlbeträge/Jahresüberschüsse zum 31.12.2024**	565.246,34	

Aufschlüsselung von Erträgen und Aufwendungen			2024	2025	2026	2027	2028	2029
			vorläufiges Rechnungsergebnis	Haushaltsplan	Haushaltsplan	Ergebnisplan	Ergebnisplan	Ergebnisplan
Position	Konten	Bezeichnung	- € -					
5	55	**Steuern und steuerähnliche Erträge einschließlich Erträge aus gesetzlichen Umlagen**	12.208.298,00	12.836.700,00	14.089.000,00	14.541.000,00	14.934.000,00	15.289.000,00
davon	5500	Erträge aus Gemeindeanteil an Einkommensteuer (Produktgruppe 1601)	6.032.789,00	6.200.000,00	6.371.000,00	6.675.000,00	6.960.000,00	7.329.000,00
	5504	Erträge aus Gemeindeanteil an Umsatzsteuer (Produktgruppe 1601)	339.120,00	340.000,00	406.000,00	499.000,00	552.000,00	483.000,00
	5551	Erträge aus Grundsteuer A (Produktgruppe 1601)	71.481,00	75.600,00	55.000,00	55.000,00	55.000,00	55.000,00
	5552	Erträge aus Grundsteuer B (Produktgruppe 1601)	1.577.470,00	2.079.000,00	2.860.000,00	2.860.000,00	2.860.000,00	2.860.000,00
	5553	Erträge aus Gewerbesteuer (Produktgruppe 1601)	3.794.774,00	3.780.000,00	3.402.000,00	3.452.000,00	3.502.000,00	3.552.000,00
	5559	andere Steuern insgesamt (Produktgruppe 1601)	389.668,00	362.100,00	995.000,00	1.000.000,00	1.005.000,00	1.010.000,00
	5582	Erträge aus Kreisumlage (Produktgruppe 1601)	0,00	0,00				
	5583	Erträge aus Schulumlage (Produktgruppe 0313)	0,00	0,00				
		Sonstige Erträge	2.996,00	0,00	0,00	0,00	0,00	0,00
7	540-543	**Erträge aus Zuweisungen und Zuschüssen für laufende Zwecke und allgemeine Umlagen**	5.548.805,00	6.290.050,00	6.313.050,00	6.573.691,00	5.939.200,00	5.932.691,00
davon	540101	Schlüsselzuweisung (Produktgruppe 1601)	3.860.613,00	4.462.100,00	4.493.000,00	4.675.000,00	4.255.000,00	4.255.000,00
		Sonstige Erträge	1.688.192,00	1.827.950,00	1.820.050,00	1.898.691,00	1.684.200,00	1.677.691,00
16	73	**Steueraufwendungen einschließlich Aufwendungen aus gesetzlichen Umlageverpflichtungen**	7.313.420,00	8.084.000,00	9.102.000,00	9.207.100,00	9.236.200,00	9.519.300,00
davon	7353	Krankenhausumlage (Produktgruppe 0701)	0,00	0,00	0,00	0,00	0,00	0,00
	73541	Kreisumlage (Produktgruppe 1601)	4.378.966,00	5.020.000,00	5.577.000,00	5.640.000,00	5.650.000,00	5.815.000,00
	73542	Schulumlage (Produktgruppe 1601)	2.361.263,00	2.455.000,00	2.910.000,00	2.942.000,00	2.950.000,00	3.034.000,00
	73543	LWV-Umlage (Produktgruppe 1601)	0,00	0,00	0,00	0,00	0,00	0,00
	735490	Solidaritätsumlage	0,00	0,00	0,00	0,00	0,00	0,00
	735490	Weitere Umlagen (z.B. Regionalverband):	0,00	0,00	0,00	0,00	0,00	0,00
	7380	Gewerbesteuerumlage (Produktgruppe 1601)	316.239,00	341.000,00	340.000,00	346.000,00	353.000,00	374.000,00
	735	Umlage starke Heimat Hessen (Produktgruppe 1601)	196.520,00	207.000,00	212.000,00	216.000,00	220.000,00	233.000,00
		Sonstige Aufwendungen	60.432,00	61.000,00	63.000,00	63.100,00	63.200,00	63.300,00
22	77	**Zinsen und ähnliche Aufwendungen**	633.822,00	695.950,00	701.325,00	779.325,00	898.275,00	965.325,00
		Zinsen für Liquiditätskredite (Produktgruppe 1602)	0,00	0,00	0,00	0,00	0,00	0,00
		Zinsen für Investitionskredite (Produktgruppe 1602)	633.821,00	695.950,00	701.325,00	779.325,00	898.275,00	965.325,00

Zahlungsmittelfluss nach § 3 GemHVO			2024	2025	2026	2027	2028	2029
			vorläufiges Rechnungsergebnis	Haushaltsplan	Haushaltsplan	Fpl-Jahr	Fpl-Jahr	Fpl-Jahr
Nr.	Konten		- € -					
Zahlungsmittelfluss aus laufender Verwaltungstätigkeit (direkte Methode)								
1		**Summe der Einzahlungen aus laufender Verwaltungstätigkeit**	23.114.075,00	24.123.950,00	26.844.150,00	26.473.791,00	26.295.500,00	26.853.991,00
2		**Summe der Auszahlungen aus laufender Verwaltungstätigkeit**	23.345.712,00	24.697.100,00	26.460.575,00	26.767.425,00	26.506.525,00	26.858.225,00
3		**Zahlungsmittelüberschuss / Zahlungsmittelbedarf aus laufender Verwaltungstätigkeit**	**-231.637,00**	**-573.150,00**	**383.575,00**	**-293.634,00**	**-211.025,00**	**-4.234,00**
Zahlungsmittelfluss aus Investitionstätigkeit (direkte Methode)								
4	820	Einzahlungen aus Investitionszuweisungen und -zuschüssen sowie aus Investitionsbeiträgen	442.461,00	610.000,00	643.500,00	1.890.000,00	1.412.500,00	80.000,00
4.1		**Pos. 4: davon** aus Schlüsselzuweisungen						
4.2		**Pos. 4: davon** aus zweckgebundenen Einzahlungen für die ordentliche Tilgung von Investitionskrediten						
4.3		**Pos. 4: davon** aus zweckgebundenen Einzahlungen für die Auszahlungen an das Sondervermögen Hessenkasse						
5	822	Einzahlungen aus Abgängen von Vermögensgegenständen des Sachanlagevermögens und des immateriellen Anlagevermögens	13.450,00	0,00	17.500,00	17.500,00	17.500,00	17.500,00
6	823	Einzahlungen aus Abgängen von Vermögensgegenständen des Finanzanlagevermögens	0,00	0,00	0,00	0,00	0,00	0,00
		davon Einzahlungen aus der Tilgung von gewährten Krediten						
7		**Summe der Einzahlungen aus Investitionstätigkeit**	**455.911,00**	**610.000,00**	**661.000,00**	**1.907.500,00**	**1.430.000,00**	**97.500,00**
8	841	Auszahlungen für den Erwerb von Grundstücken und Gebäuden	0,00	10.000,00	536.500,00	5.000,00	5.000,00	5.000,00
9	842	Auszahlungen für Baumaßnahmen	1.373.463,00	2.511.000,00	2.299.500,00	5.103.500,00	3.986.000,00	3.916.000,00
10	840, 843	Auszahlungen für Investitionen in das sonstige Sachanlagevermögen und immaterielle Anlagevermögen	581.329,00	1.017.500,00	2.202.100,00	1.207.500,00	983.500,00	270.500,00
11	844	Auszahlungen für Investitionen in das Finanzanlagevermögen	7.139,00	9.000,00	10.000,00	10.000,00	10.000,00	10.000,00
		davon Auszahlungen aus der Gewährung von Krediten						
12		**Summe der Auszahlungen aus Investitionstätigkeit**	**1.961.931,00**	**3.547.500,00**	**5.048.100,00**	**6.326.000,00**	**4.984.500,00**	**4.201.500,00**
13		**Zahlungsmittelüberschuss / Zahlungsmittelbedarf aus Investitionstätigkeit**	**-1.506.020,00**	**-2.937.500,00**	**-4.387.100,00**	**-4.418.500,00**	**-3.554.500,00**	**-4.104.000,00**
14		**Zahlungsmittelüberschuss / Zahlungsmittelfehlbedarf**	**-1.737.657,00**	**-3.510.650,00**	**-4.003.525,00**	**-4.712.134,00**	**-3.765.525,00**	**-4.108.234,00**
Zahlungsmittelfluss aus Finanzierungstätigkeit (direkte Methode)								
15	826	Einzahlungen aus der Aufnahme von Krediten und wirtschaftlich vergleichbaren Vorgängen für Investitionen	3.774.350,00	2.937.500,00	4.053.285,00	4.096.685,00	3.232.685,00	3.782.185,00
		davon Einzahlungen aus der Aufnahme von Umschuldungen	0,00	0,00	0,00	0,00	0,00	0,00
16	846	Auszahlungen für die Tilgung von Krediten und wirtschaftlich vergleichbaren Vorgängen für Investitionen sowie an das Sondervermögen Hessenkasse	1.312.943,00	1.686.850,00	1.663.663,00	1.736.400,00	1.844.050,00	1.885.850,00
16.1		**Pos. 16: davon** Auszahlungen für die ordentliche Tilgung von Krediten	1.073.830,50	1.447.737,50	1.424.550,50	1.497.287,50	1.626.675,00	1.668.475,00
16.2		**Pos. 16: davon** Auszahlungen aus der Tilgung von Umschuldungen	0,00	0,00	0,00	0,00	0,00	0,00
16.3		**Pos. 16: davon** Auszahlungen an das Sondervermögen Hessenkasse	239.112,50	239.112,50	239.112,50	239.112,50	217.375,00	217.375,00
17		**Zahlungsmittelüberschuss / Zahlungsmittelbedarf aus Finanzierungstätigkeit**	**2.461.407,00**	**1.250.650,00**	**2.389.622,00**	**2.360.285,00**	**1.388.635,00**	**1.896.335,00**
18		**Änderung des Zahlungsmittelbestandes zum Ende des Haushaltsjahres**	723.750,00	-2.260.000,00	-1.613.903,00	-2.351.849,00	-2.376.890,00	-2.211.899,00
19	829	Haushaltsunwirksame Einzahlungen (u.a. fremde Finanzmittel, Rückzahlung von angelegten Kassenmitteln, Aufnahme von Liquiditätskrediten)	0,00	0,00	0,00	0,00	0,00	0,00
		davon Aufnahme von Liquiditätskrediten	0,00	0,00	0,00	0,00	0,00	0,00
20	849	Haushaltsunwirksame Auszahlungen (u.a. fremde Finanzmittel, Anlegung von Kassenmitteln, Rückzahlung von Liquiditätskrediten)	0,00	0,00	0,00	0,00	0,00	0,00
		davon Rückzahlung von Liquiditätskrediten	0,00	0,00	0,00	0,00	0,00	0,00
21		**Zahlungsmittelüberschuss/Zahlungsmittelbedarf aus haushaltsunwirksamen Zahlungsvorgängen**	**0,00**	**0,00**	**0,00**	**0,00**	**0,00**	**0,00**
22		**Bestand an Zahlungsmitteln zu Beginn des Haushaltsjahres**	8.134.529,00	7.929.221,00	5.069.047,91	3.455.144,91	1.103.295,91	-1.273.594,09
23		**Veränderung des Bestandes an Zahlungsmitteln**	**723.750,00**	**-2.260.000,00**	**-1.613.903,00**	**-2.351.849,00**	**-2.376.890,00**	**-2.211.899,00**
24		**Bestand an Zahlungsmitteln am Ende des Haushaltsjahres**	**8.858.279,00**	**5.669.221,00**	**3.455.144,91**	1.103.295,91	-1.273.594,09	-3.485.493,09

Verbindlichkeiten aus Krediten, Liquiditätskrediten sowie gegenüber dem Sondervermögen Hessenkasse zu Beginn des Haushaltsjahres 2026			Erläuterungen
Verbindlichkeiten aus Krediten nach Abschluss des Vorjahres - Kernhaushalt -	23.151.612,47	€	Anzugeben ist der (ggf. voraussichtliche) Gesamtbetrag an Verbindlichk
Verbindlichkeiten aus Liquiditätskrediten nach Abschluss des Vorjahres - Kernhaushalt -	0,00	€	Anzugeben ist der (ggf. voraussichtliche) Gesamtbetrag an Verbindlichk
Verbindlichkeiten aus Krediten nach Abschluss des Vorjahres - Eigenbetriebe und Anstalten des öffentlichen Rechts nach HGO -	0,00	€	Anzugeben ist der (ggf. voraussichtliche) Gesamtbetrag an Verbindlichk
Verbindlichkeiten aus Liquiditätskrediten nach Abschluss des Vorjahres - Eigenbetriebe und Anstalten des öffentlichen Rechts nach HGO -	0,00	€	Anzugeben ist der (ggf. voraussichtliche) Gesamtbetrag an Verbindlichk
Gesamtbetrag aus Krediten und Liquiditätskrediten - Kernhaushalt und Eigenbetriebe und Anstalten des öffentlichen Rechts nach HGO	23.151.612,47		
Verbindlichkeiten gegenüber dem Sondervermögen Hessenkasse nach Abschluss des Vorjahres	2.950.112,50	€	Anzugeben ist der Gesamtbetrag der Verbindlichkeiten gegenüber dem
Gesamtbetrag aus Krediten, Liquiditätskrediten sowie Verbindlichkeiten gegenüber dem Sondervermögen Hessenkasse - Kernhaushalt und Eigenbetriebe und Anstalten des öffentlichen Rechts nach HGO	26.101.724,97	€	

im Haushaltsjahr 2026 veranschlagte Kreditaufnahmen			
im Haushaltsjahr veranschlagte Kreditaufnahmen - Kernhaushalt -	4.053.285,00	€	
im Haushaltsjahr veranschlagte Kreditaufnahmen - Eigenbetriebe und Anstalten des öffentlichen Rechts nach HGO -	0,00	€	

im Haushaltsjahr 2026 veranschlagte Tilgungen für Kredite sowie Auszahlungen an das Sondervermögen Hessenkasse			
Ordentliche Tilgung - Kernhaushalt	1.424.550,50	€	Die ordentliche Tilgung wird automatisch aus dem Blatt Finanzhaushalt
Ordentliche Tilgung - Eigenbetriebe und Anstalten des öffentlichen Rechts nach HGO -	0,00	€	
Außerordentliche Tilgung - Kernhaushalt -	0,00	€	
Außerordentliche Tilgung - Eigenbetriebe und Anstalten des öffentlichen Rechts nach HGO -	0,00	€	
Auszahlungen an das Sondervermögen Hessenkasse	239.112,50	€	Die Zahlungen an das Sondervermögen Hessenkasse werden automatis Finanzhaushalt - Pos. 16.3 - übernommen.

Verbindlichkeiten aus Krediten, Liquiditätskrediten sowie gegenüber dem Sondervermögen Hessenkasse am Ende des Haushaltsjahres 2026			
Voraussichtlicher Stand der Kredite am Ende des Haushaltsjahres - Kernverwaltung -	25.780.346,97	€	
Voraussichtlicher Stand der Kredite am Ende des Haushaltsjahres - Eigenbetriebe und Anstalten des öffentlichen Rechts nach HGO	0,00	€	
Voraussichtlicher Stand der Kredite am Ende des Haushaltsjahres - Kernverwaltung und Eigenbetriebe und Anstalten des öffentlichen Rechts nach HGO -	25.780.346,97	€	
Höchstbetrag der Liquiditätskredite Kernhaushalt laut Haushaltssatzung	3.000.000,00	€	
Höchstbetrag der Liquiditätskredite der Eigenbetriebe und Anstalten des öffentlichen Rechts	0,00	€	
Voraussichtlicher Stand der Liquiditätskredite zum Ende des Haushaltsjahres - Kernverwaltung -	0,00	€	
Voraussichtlicher Stand der Liquiditätskredite zum Ende des Haushaltsjahres - Eigenbetriebe und Anstalten des öffentlichen Rechts nach HGO -	0,00	€	
Voraussichtlicher Stand der Liquiditätskredite zum Ende des Haushaltsjahres - Kernverwaltung und Eigenbetriebe und Anstalten des öffentlichen Rechts nach HGO -	0,00	€	
Voraussichtlicher Stand der Verbindlichkeigten gegenüber dem Sondervermögen Hessenkasse zum Ende des Haushaltsjahres	2.711.000,00		

Voraussichtlicher Zahlungsmittelbestand am Ende des Haushaltsjahres 2026			
	3.455.144,91	€	

Produktbereichsplan gemäß Muster 12 zu § 4 Abs. 2 GemHVO

		Haushaltsjahr							
		2026							
		Status:	Haushaltsansatz						
		ordentliche Erträge				ordentliche Aufwendungen			
PBNr.	Produktbereich/Produktgruppe	absolut vor ILV	pro Einwohner	absolut nach ILV	pro Einwohner	absolut vor ILV	pro Einwohner	absolut nach ILV	pro Einwohner
1	Innere Verwaltung	9.500,00 €	1,05 €	9.500,00 €	1,05 €	3.188.950,00 €	352,49 €	3.188.950,00 €	352,49 €
2	Sicherheit und Ordnung	228.850,00 €	25,30 €	228.850,00 €	25,30 €	1.330.200,00 €	147,03 €	1.330.200,00 €	147,03 €
3	Schulträgeraufgaben	0,00 €	0,00 €	0,00 €	0,00 €	0,00 €	0,00 €	0,00 €	0,00 €
4	Kultur und Wissenschaft	19.850,00 €	2,19 €	19.850,00 €	2,19 €	78.200,00 €	8,64 €	78.200,00 €	8,64 €
5	Soziale Leistungen	325.100,00 €	35,93 €	325.100,00 €	35,93 €	507.900,00 €	56,14 €	507.900,00 €	56,14 €
6	Kinder-, Jugend- und Familienhilfe	1.941.600,00 €	214,61 €	1.941.600,00 €	214,61 €	6.438.400,00 €	711,66 €	6.438.400,00 €	711,66 €
7	Gesundheitsdienste	0,00 €	0,00 €	0,00 €	0,00 €	0,00 €	0,00 €	0,00 €	0,00 €
8	Sportförderung	9.400,00 €	1,04 €	9.400,00 €	1,04 €	204.300,00 €	22,58 €	204.300,00 €	22,58 €
9	Räumliche Planung und Entwicklung, Geoinformationen	0,00 €	0,00 €	0,00 €	0,00 €	50.000,00 €	5,53 €	50.000,00 €	5,53 €
10	Bauen und Wohnen	89.050,00 €	9,84 €	89.050,00 €	9,84 €	1.277.550,00 €	141,21 €	1.277.550,00 €	141,21 €
11	Ver- und Entsorgung	2.914.150,00 €	322,11 €	2.914.150,00 €	322,11 €	3.103.950,00 €	343,09 €	3.103.950,00 €	343,09 €
12	Verkehrsflächen und -anlagen, ÖPNV	99.350,00 €	10,98 €	99.350,00 €	10,98 €	703.000,00 €	77,71 €	703.000,00 €	77,71 €
13	Natur- und Landschaftspflege	456.350,00 €	50,44 €	456.350,00 €	50,44 €	468.800,00 €	51,82 €	468.800,00 €	51,82 €
14	Umweltschutz	31.000,00 €	3,43 €	31.000,00 €	3,43 €	66.100,00 €	7,31 €	66.100,00 €	7,31 €
15	Wirtschaft und Tourismus	1.509.850,00 €	166,89 €	1.509.850,00 €	166,89 €	1.017.000,00 €	112,41 €	1.017.000,00 €	112,41 €
16	Allgemeine Finanzwirtschaft	19.559.400,00 €	2.161,98 €	19.559.400,00 €	2.161,98 €	9.039.100,00 €	999,13 €	9.039.100,00 €	999,13 €
	Gesamtsumme	27.193.450,00 €	3.005,80 €	27.193.450,00 €	3.005,80 €	27.473.450,00 €	3.036,75 €	27.473.450,00 €	3.036,75 €

Anmerkungen:
Bei den ordentlichen Erträgen und ordentlichen Aufwendungen sind die Finanzerträge bzw. Zinsen und anderen Finanzaufwendungen zu berücksichtigen.
Für die ordentlichen Erträge und ordentlichen Aufwendungen sind jeweils die absoluten Beträge vor internen Leistungsverrechnungen (Spalten "absolut vor ILV") und nach internen Leistungsverrechnungen (Spalten "absolut nach ILV") anzugeben.
Bei den Eingaben im Feld "Status" ist Folgendes zu beachten:
Wenn es sich um reine Planzahlen handelt, ist der Status auf Haushaltsansatz zu setzen.
Wenn Ist-Daten zum 31.12. des Haushaltsjahres vorliegen, ist der Status "Ist 31.12." zu wählen. Diese Auswahl ist auch dann vorzunehmen,
wenn die Jahresabschlussbuchungen noch nicht vorliegen.
Der Status "vorläufiges Rechnungsergebnis" ist zu wählen, sobald für das Haushaltsjahr ein vorläufiges, d.h. verwaltungsseitiges Rechnungsergebnis vorliegt. Sobald ein geprüftes Rechnungsergebnis vorliegt, ist dieser Status zu wählen.

Produktbereichsplan gemäß Muster 12 zu § 4 Abs. 2 GemHVO

		Haushaltsvorjahr							
		2025							
		Status:	Haushaltsansatz						
		ordentliche Erträge				ordentliche Aufwendungen			
PBNr.	Produktbereich/Produktgruppe	absolut vor ILV	pro Einwohner	absolut nach ILV	pro Einwohner	absolut vor ILV	pro Einwohner	absolut nach ILV	pro Einwohner
1	Innere Verwaltung	4.750,00 €	0,53 €	4.750,00 €	0,53 €	2.777.550,00 €	307,01 €	2.777.550,00 €	307,01 €
2	Sicherheit und Ordnung	188.750,00 €	20,86 €	188.750,00 €	20,86 €	1.036.200,00 €	114,54 €	1.036.200,00 €	114,54 €
3	Schulträgeraufgaben	0,00 €	0,00 €	0,00 €	0,00 €	0,00 €	0,00 €	0,00 €	0,00 €
4	Kultur und Wissenschaft	16.300,00 €	1,80 €	16.300,00 €	1,80 €	61.550,00 €	6,80 €	61.550,00 €	6,80 €
5	Soziale Leistungen	257.100,00 €	28,42 €	257.100,00 €	28,42 €	440.550,00 €	48,70 €	440.550,00 €	48,70 €
6	Kinder-, Jugend- und Familienhilfe	1.929.550,00 €	213,28 €	1.929.550,00 €	213,28 €	5.766.450,00 €	637,39 €	5.766.450,00 €	637,39 €
7	Gesundheitsdienste	0,00 €	0,00 €	0,00 €	0,00 €	0,00 €	0,00 €	0,00 €	0,00 €
8	Sportförderung	8.000,00 €	0,88 €	8.000,00 €	0,88 €	376.000,00 €	41,56 €	376.000,00 €	41,56 €
9	Räumliche Planung und Entwicklung, Geoinformationen	0,00 €	0,00 €	0,00 €	0,00 €	77.000,00 €	8,51 €	77.000,00 €	8,51 €
10	Bauen und Wohnen	8.500,00 €	0,94 €	8.500,00 €	0,94 €	699.450,00 €	77,31 €	699.450,00 €	77,31 €
11	Ver- und Entsorgung	2.874.700,00 €	317,75 €	2.874.700,00 €	317,75 €	3.040.450,00 €	336,07 €	3.040.450,00 €	336,07 €
12	Verkehrsflächen und -anlagen, ÖPNV	99.350,00 €	10,98 €	99.350,00 €	10,98 €	654.600,00 €	72,36 €	654.600,00 €	72,36 €
13	Natur- und Landschaftspflege	419.650,00 €	46,39 €	419.650,00 €	46,39 €	1.115.650,00 €	123,32 €	1.115.650,00 €	123,32 €
14	Umweltschutz	83.000,00 €	9,17 €	83.000,00 €	9,17 €	112.900,00 €	12,48 €	112.900,00 €	12,48 €
15	Wirtschaft und Tourismus	330.500,00 €	36,53 €	330.500,00 €	36,53 €	1.212.450,00 €	134,02 €	1.212.450,00 €	134,02 €
16	Allgemeine Finanzwirtschaft	18.251.200,00 €	2.017,38 €	18.251.200,00 €	2.017,38 €	8.023.100,00 €	886,82 €	8.023.100,00 €	886,82 €
	Gesamtsumme	24.471.350,00 €	2.704,91 €	24.471.350,00 €	2.704,91 €	25.393.900,00 €	2.806,89 €	25.393.900,00 €	2.806,89 €

Anmerkungen:
Bei den ordentlichen Erträgen und ordentlichen Aufwendungen sind die Finanzerträge bzw. Zinsen und anderen Finanzaufwendungen zu berücksichtigen.
Für die ordentlichen Erträge und ordentlichen Aufwendungen sind jeweils die absoluten Beträge vor internen Leistungsverrechnungen (Spalten "absolut vor ILV") und nach internen Leistungsverrechnungen (Spalten "absolut nach ILV") anzugeben.
Bei den Eingaben im Feld "Status" ist Folgendes zu beachten:
Wenn es sich um reine Planzahlen handelt, ist der Status auf Haushaltsansatz zu setzen.
Wenn Ist-Daten zum 31.12. des Haushaltsjahres vorliegen, ist der Status "Ist 31.12." zu wählen. Diese Auswahl ist auch dann vorzunehmen,
wenn die Jahresabschlussbuchungen noch nicht vorliegen.
Der Status "vorläufiges Rechnungsergebnis" ist zu wählen, sobald für das Haushaltsjahr ein vorläufiges, d.h. verwaltungsseitiges Rechnungsergebnis vorliegt. Sobald ein geprüftes Rechnungsergebnis vorliegt, ist dieser Status zu wählen.

Produktbereichsplan gemäß Muster 12 zu § 4 Abs. 2 GemHVO

		Haushaltsvorvorjahr							
		2024							
	Status:	vorläufiges Rechnungsergebnis							
		ordentliche Erträge				ordentliche Aufwendungen			
PBNr.	Produktbereich/Produktgruppe	absolut vor ILV	pro Einwohner	absolut nach ILV	pro Einwohner	absolut vor ILV	pro Einwohner	absolut nach ILV	pro Einwohner
1	Innere Verwaltung	107.135,38 €	11,84 €	107.135,38 €	11,84 €	3.188.778,67 €	352,47 €	3.188.778,67 €	352,47 €
2	Sicherheit und Ordnung	286.231,69 €	31,64 €	286.231,69 €	31,64 €	1.291.841,30 €	142,79 €	1.291.841,30 €	142,79 €
3	Schulträgeraufgaben	0,00 €	0,00 €	0,00 €	0,00 €	0,00 €	0,00 €	0,00 €	0,00 €
4	Kultur und Wissenschaft	24.786,59 €	2,74 €	24.786,59 €	2,74 €	81.660,60 €	9,03 €	81.660,60 €	9,03 €
5	Soziale Leistungen	284.690,57 €	31,47 €	284.690,57 €	31,47 €	463.730,07 €	51,26 €	463.730,07 €	51,26 €
6	Kinder-, Jugend- und Familienhilfe	2.012.728,51 €	222,47 €	2.012.728,51 €	222,47 €	6.173.295,81 €	682,36 €	6.173.295,81 €	682,36 €
7	Gesundheitsdienste	0,00 €	0,00 €	0,00 €	0,00 €	0,00 €	0,00 €	0,00 €	0,00 €
8	Sportförderung	13.925,16 €	1,54 €	13.925,16 €	1,54 €	331.738,94 €	36,67 €	331.738,94 €	36,67 €
9	Räumliche Planung und Entwicklung, Geoinformationen	0,00 €	0,00 €	0,00 €	0,00 €	23.974,67 €	2,65 €	23.974,67 €	2,65 €
10	Bauen und Wohnen	10.982,81 €	1,21 €	10.982,81 €	1,21 €	754.090,92 €	83,35 €	754.090,92 €	83,35 €
11	Ver- und Entsorgung	3.214.100,77 €	355,27 €	3.214.100,77 €	355,27 €	3.542.056,51 €	391,52 €	3.542.056,51 €	391,52 €
12	Verkehrsflächen und -anlagen, ÖPNV	137.379,58 €	15,19 €	137.379,58 €	15,19 €	689.074,87 €	76,17 €	689.074,87 €	76,17 €
13	Natur- und Landschaftspflege	47.169,44 €	5,21 €	47.169,44 €	5,21 €	1.090.342,61 €	120,52 €	1.090.342,61 €	120,52 €
14	Umweltschutz	8.776,48 €	0,97 €	8.776,48 €	0,97 €	30.490,92 €	3,37 €	30.490,92 €	3,37 €
15	Wirtschaft und Tourismus	358.805,14 €	39,66 €	358.805,14 €	39,66 €	1.435.191,45 €	158,64 €	1.435.191,45 €	158,64 €
16	Allgemeine Finanzwirtschaft	17.001.689,84 €	1.879,26 €	17.001.689,84 €	1.879,26 €	7.259.384,58 €	802,41 €	7.259.384,58 €	802,41 €
	Gesamtsumme	23.508.401,96 €	2.598,47 €	23.508.401,96 €	2.598,47 €	26.355.651,92 €	2.913,19 €	26.355.651,92 €	2.913,19 €

Anmerkungen:
Bei den ordentlichen Erträgen und ordentlichen Aufwendungen sind die Finanzerträge bzw. Zinsen und anderen Finanzaufwendungen zu berücksichtigen.
Für die ordentlichen Erträge und ordentlichen Aufwendungen sind jeweils die absoluten Beträge vor internen Leistungsverrechnungen (Spalten "absolut vor ILV") und nach internen Leistungsverrechnungen (Spalten "absolut nach ILV") anzugeben.
Bei den Eingaben im Feld "Status" ist Folgendes zu beachten:
Wenn es sich um reine Planzahlen handelt, ist der Status auf Haushaltsansatz zu setzen.
Wenn Ist-Daten zum 31.12. des Haushaltsjahres vorliegen, ist der Status "Ist 31.12." zu wählen. Diese Auswahl ist auch dann vorzunehmen,
wenn die Jahresabschlussbuchungen noch nicht vorliegen.
Der Status "vorläufiges Rechnungsergebnis" ist zu wählen, sobald für das Haushaltsjahr ein vorläufiges, d.h. verwaltungsseitiges Rechnungsergebnis vorliegt. Sobald ein geprüftes Rechnungsergebnis vorliegt, ist dieser Status zu wählen.

Liquiditätsplanung gemäß Hinweis Nr. 7 zu § 105 HGO zur
Ermittlung des genehmigungsfähigen Höchstbetrages der Liquiditätskredite

Eintragungen bitte nur in den blau hinterlegten Feldern und in Euro vornehmen
Zahlungsmittelbestand, Liquiditätskreditbestand, Einzahlungen und Auszahlungen bitte als positiven Wert eintragen

1.) Betrachtung laufende Verwaltungstätigkeit des Haushaltsjahres

Einzahlungen und Auszahlungen beziehen sich nur auf die laufende Verwaltungstätigkeit

Liquiditätsplanung für das Haushaltsjahr **2026** **(wird automatisch übernommen aus "Deckblatt")**

Gemäß Haushaltssatzung vorgesehener Höchstbetrag Liquiditätskredite **3.000.000 €**

Monate	Zusätzliche Parameter	Einzahlungen	Auszahlungen	Saldo/Monat	Liquiditätsbedarf zum Monatsende unter Berücksichtigung vorhandener Liquidität und Liquiditätskrediten	
Zahlungsmittelbestand zum 31.12. des Vorjahres	**5.069.048 €**					
Bestand an Liquiditätskrediten zum 31.12. des Vorjahres	**- €**					
Differenz	5.069.048 €					
Januar		1.286.501 €	1.959.692 €	- 673.190 €	4.395.857 €	**Differenz (Zahlungsmittelbestand-Liquiditätskreditbestand) zzgl Saldo/Monat**
Februar		3.088.500 €	2.129.005 €	959.496 €	5.355.353 €	**Vormonat zzgl. Saldo/Monat**
März		943.495 €	2.033.248 €	- 1.089.754 €	4.265.599 €	
April		3.268.893 €	1.849.823 €	1.419.069 €	5.684.669 €	
Mai		2.370.772 €	2.163.118 €	207.654 €	5.892.323 €	
Juni		1.681.874 €	2.153.465 €	- 471.590 €	5.420.732 €	
Juli		952.929 €	1.943.013 €	- 990.083 €	4.430.649 €	
August		3.105.176 €	2.118.449 €	986.727 €	5.417.376 €	
September		1.069.459 €	2.120.790 €	- 1.051.331 €	4.366.046 €	
Oktober		2.878.403 €	2.465.402 €	413.001 €	4.779.046 €	
November		3.519.920 €	3.254.013 €	265.907 €	5.044.953 €	
Dezember		2.678.228 €	2.870.559 €	- 192.331 €	4.852.623 €	
Summe		26.844.150 €	27.060.575 €	**- 216.425 €**		
Werte gemäß Haushaltsplan		26.844.150 €	27.060.575 €			
Differenz		- 0 €	0 €			
höchster monatsbezogener Zahlungsmittelbedarf				1.089.754 €		
höchster monatsbezogner Liquiditätskreditbedarf					- 4.265.599 €	

2. nachrichtliche Betrachtung Liquiditätskreditstand aus Vorjahren - Zwischenfinanzierungen

Liquiditätskreditbestand zum		**31.12.**	**2025**	**- €**	**wird von oben stehender Berechnung übernommen**
davon für					
Zwischenfinanzierung Investitionen	Kreditermächtigung wird voraussichtlich in Anspruch genommen am:		**2025**	- €	
Zwischenfinanzierung Investitionen	Kreditermächtigung wird in Anspruch genommen am:		**2024**	- €	**Kreditermächtigung erlischt nach 103 Abs. 3 mit Inkrafttreten der Haushaltssatzung des aktuellen Haushaltsjahres**
Zwischenfinanzierung Investitionen		vor	**2024**	- €	**Kreditermächtigung nach § 103 erloschen, neue Finanzierung notwendig**
Zwischenfinanzierung von öffentlich-rechtlichen Forderungen (nachrichtliche Angabe, da die Auszahlungen oben bei der laufenden Verwaltungstätigkeit berücksichtigt sind)				- €	
Verbleibender Liquiditätskreditbestand aus Vorjahren				**- €**	**("echte" Liquiditätskredite aus Vorjahren)**

3. Betrachtung der Kredittilgungen und Zwischenfinanzierung von Investitionen des Haushaltsjahres

Saldo lfd. VwT gem Haushaltssatzung	**2026**	383.575,00 €	**Betrag wird automatisch übernommen aus Blatt "Finanzhaushalt"**
vorgesehene belastende Tilgung (Tilgungszuschüsse im Rahmen von Sonderprogrammen sind zu berücksichtigen)		1.424.550,00 €	**Tilgung bitte als positiven Betrag eintragen**
verbleibender Saldo		**- 1.040.975,00 €**	
Beitrag zur Hessenkasse		239.112,50 €	**Betrag wird automatisch übernommen aus Blatt "Finanzhaushalt"**
Differenz		**- 1.280.087,50 €**	
vorgesehene Auszahlungen für Investitionen		**5.048.100,00 €**	

4. Betrachtung der Liquiditätsreserve

Berechnung Liquiditätsreserve gem. § 106 Abs. 1 HGO
Auszahlungen laufende Verwaltungstätigkeit

15.

Beteiligungen

FLORSTADT



Beteiligungsbericht

(gem. § 123a HGO)

zur Information der Stadtverordnetenversammlung sowie der Öffentlichkeit

Inhaltlich orientiert sich der Beteiligungsbericht an den gesetzlichen Vorgaben des Gemeindewirtschaftsrechts der Hessischen Gemeindeordnung. **Hiernach sind alle Unternehmen in einer Rechtsform des Privatrechts, bei denen die Stadt/Gemeinde mindestens über 20% der Anteile verfügt, im Bericht aufzuführen**. Im Beteiligungsbericht werden die wesentlichen Aufgaben und Unternehmensdaten der Gesellschaft auf der Grundlage der geprüften Jahresabschlüsse dargestellt.

Nachrichtlich:

Beteiligung an Zweckverbänden
(Öffentliches Recht)

	Stimmrechts-anteil %
1. Abwasserverband Horlofftal	38,10
2. Wasserverband Nidda	5,55
3. Wasserverband Untere Horloff	25,000
4. Hess. Städte- und Gemeindebund Mühlheim	0,240
5. Regionalverband Frankfurt/Rhein-Main	1,075
6. Zweckverband Regionalpark Niddaradweg	12,500
7. Zweckverband Sozialstation Mittlere Wetterau	25,000
8. Zweckverband Gemeinschaftskasse Wetterau	16,667
9. KGRZ/ekom21 Gießen (Komm. Gebietsrechenzentrum)	0,124
10. Mark Mockstadt (Waldbewirtschaftung)	33,333
11. Naturschutzfonds Wetterau e.V.	0,000
12. Wirtschaftsförd. Region Frankfurt Rhein - Main	0,550
13. Pflegeheim Marie-Juchacz GmbH	94,00

16.

Haushalts-

Sicherungs-

konzept

Haushalts-sicherungs-konzept

der Stadt

FLORSTADT



1. Rechtliche Grundlage

Hessische Gemeindeordnung (HGO)
in der Fassung der Bekanntmachung vom 7. März 2005

§ 92a
Haushaltssicherungskonzept

(1) Die Gemeinde hat ein Haushaltssicherungskonzept aufzustellen, wenn sie im Haushaltsjahr die Vorgaben zum Ausgleich des Ergebnis- und des Finanzhaushaltes in der Planung trotz Ausnutzung aller Einsparmöglichkeiten bei den Aufwendungen und Auszahlungen sowie der Ausschöpfung aller Ertrags- und Einzahlungsmöglichkeiten nicht einhält.

(2) Im Haushaltssicherungskonzept sind verbindliche Festlegungen über Konsolidierungsmaßnahmen zu treffen. Es ist der Zeitraum anzugeben, in dem der Haushaltsausgleich in der Planung schnellstmöglich wieder erreicht werden kann.

(3) Das Haushaltssicherungskonzept ist von der Gemeindevertretung jährlich im Rahmen der Haushaltssatzung zu beschließen. Es bedarf für jedes Haushaltsjahr der Genehmigung der Aufsichtsbehörde. Die Genehmigung kann unter Bedingungen und mit Auflagen erteilt werden. Beträgt der Konsolidierungszeitraum mehr als zwei Jahre, hat die Aufsichtsbehörde vor der Genehmigung das Einvernehmen der oberen Aufsichtsbehörde einzuholen.

§ 92
Allgemeine Haushaltsgrundsätze

(5) Der Haushalt ist in der Planung ausgeglichen, wenn

1. der Ergebnishaushalt unter Berücksichtigung der Summe der vorgetragenen Jahresfehlbeträge im ordentlichen Ergebnis ausgeglichen ist oder der Fehlbedarf im ordentlichen Ergebnis durch die Inanspruchnahme von Mitteln der Rücklagen ausgeglichen werden kann und

2. im Finanzhaushalt der Saldo des Zahlungsmittelflusses aus laufender Verwaltungstätigkeit mindestens so hoch ist, dass daraus die Auszahlungen zur ordentlichen Tilgung von Krediten sowie an das Sondervermögen ‚Hessenkasse' geleistet werden können, soweit die Auszahlungen zur ordentlichen Tilgung von Investitionskrediten nicht durch zweckgebundene Einzahlungen gedeckt sind.

2. Haushaltssituation

Die aktuelle Haushaltssituation der Stadt Florstadt ist weiterhin als fragil[1] zu beurteilen.

Dies zeigt sich in zweierlei Hinsicht:

a. Ergebnishaushalt[2]

In den Kalenderjahren 2009 bis 2015 wurde jährlich ein Jahresfehlbetrag erwirtschaftet. Bis zum 31.12.2015 stieg dieser Fehlbetrag auf insgesamt rund 9,3 Mio. EUR an. Erst ab dem Kalenderjahr 2016 wurden Überschüsse erwirtschaftet, welche – unter Einbeziehung des vorläufigen Jahresabschlusses 2023 – dazu führten, dass der Fehlbetrag in der Totalbetrachtung auf rund 613.000,- EUR abgeschmolzen ist. Lediglich unter Einbezug des Ablösebetrags durch die

[1] Vgl. 244. Vergleichende Prüfung „Finanzmanagement" nach dem Gesetz zur Regelung der überörtlichen Prüfung kommunaler Körperschaften in Hessen (ÜPKKG) – Schlussbericht für die Stadt Florstadt vom 18. April 2024, S. 5.
[2] Bezugnehmend auf das ordentliche Ergebnis.

Hessenkasse im Jahre 2018 (i. H. v. 4,45 Mio. EUR) entsteht in der Totalbetrachtung ein Überschuss bis zum 31.12.2023 i. H. v. rund 3,836 Mio. EUR[3].

Der im Jahresabschluss 2024 ausgewiesene Jahresfehlbetrag von rund 3,2 Mio. EUR ist im Wesentlichen auf umfangreiche Nachbuchungen zurückzuführen, die Vorjahre bis einschließlich 2019 betreffen und im Zuge der bilanziellen Aufarbeitung vollständig berücksichtigt wurden. Infolgedessen reduziert sich der kumulierte Überschuss zum 31.12.2024 auf rund 790.000 EUR. Ungeachtet des außergewöhnlichen Einmaleffekts verdeutlicht diese Entwicklung, dass der verbleibende Eigenkapitalpuffer deutlich geringer ausfällt und die Notwendigkeit einer dauerhaft ausgeglichenen Haushaltswirtschaft weiter an Bedeutung gewinnt.

Da die geprüften Jahresabschlüsse ab 2021[4] noch ausstehen, ist diese Einschätzung mit Unsicherheiten behaftet. Im weiteren Verlauf der Jahresabschlussaufarbeitung ist daher auch eine ungünstigere Entwicklung der ordentlichen Rücklage möglich.

b. Finanzhaushalt

Zum 31.12.2025 belief sich der im Tagesabschluss ausgewiesene Bestand der Stadt Florstadt auf rund 5,08 Mio. EUR. Dieser Betrag ist jedoch differenziert zu betrachten, da hiervon rund 1,0 Mio. EUR zweckgebunden aus der Auflösung des Kraftwagenbetriebs stammen und zur Abdeckung gegebenenfalls übernommener Verpflichtungen vorgesehen sind. Darüber hinaus sind in dem ausgewiesenen Bestand weitere rund 222.000 EUR enthalten, die einer Zweckbindung für den kulturellen Bereich unterliegen und somit ebenfalls nicht als frei verfügbare Liquidität für den städtischen Haushalt herangezogen werden können. Bereinigt um diese beiden Sachverhalte, würde die frei verfügbare Liquidität somit rund 3,8 Mio. EUR betragen.

Eine weitere Problematik, die in diesem Zusammenhang zu berücksichtigen ist, betrifft die Frage einer möglichen Über- bzw. Unterfinanzierung der Stadt Florstadt infolge der Inanspruchnahme beziehungsweise Nicht-Inanspruchnahme von Investitionskrediten in der Vergangenheit. Im Rahmen der Prüfung wurde festgestellt, dass die Stadt Florstadt seit dem Kalenderjahr 2022 deutlich überfinanziert ist (rund 3,4 Mio. EUR) und ihre Liquidität teilweise aus der Aufnahme von Investitionskrediten speist, was rechtlich unzulässig ist.

Der zum 31.12.2025 ausgewiesene Kontostand beinhaltet demnach eine weitere, rechnerisch herauszulösende Komponente in Form einer Überfinanzierung in Höhe von rund 1,0 Mio. EUR. Bereinigt um diesen Sachverhalt beträgt die frei verfügbare Liquidität demnach nur noch rund 2,2 Mio. EUR; dies ist deshalb folgerichtig, da die künftige Genehmigung von Investitionskrediten seitens der Kommunalaufsicht um diesen Betrag vss. gemindert wird.

Erschwerend kommt hinzu, dass diese Überfinanzierung nur deshalb vergleichsweise gering ausfällt, weil in den Haushaltsjahren 2024 und 2025 trotz getätigter Investitionen in Höhe von insgesamt rund 3,0 Mio. EUR bislang keine entsprechenden Investitionskredite aufgenommen wurden. Die hierfür eigentlich erforderlichen Mittel stehen der Stadt Florstadt folglich nicht mehr zur Verfügung.

Vor diesem Hintergrund ist für die kommenden Haushaltsjahre von einer weiterhin angespannten finanziellen Lage auszugehen. Die dargestellten strukturellen Probleme lassen erwarten, dass sich die finanziellen Spielräume der Stadt weiter verengen werden und ohne geeignete Gegenmaßnahmen mit einer Verschärfung der Situation zu rechnen ist. Insgesamt stehen die Zeichen für die zukünftige Haushaltsentwicklung daher ungünstig.

---

[3] Grundlage bildet hier die Ergebnisrechnung aus dem Buchungssystem INFOMA vom 30.07.2026.

[4] Jahresabschlüsse 2018-2020 sind zu diesem Zeitpunkt bereits nachgebucht, jedoch fehlt ein Schlussbericht seitens der Revision.

3. Konklusion

Durch die kommunalen Haushaltsregelungen des Landes Hessen ist ein Haushaltssicherungskonzept gemäß § 92a HGO nur dann aufzustellen, wenn die gesetzlichen Vorgaben zum Haushaltsausgleich nicht eingehalten werden können.

Der im Ergebnishaushalt ausgewiesene Fehlbedarf kann vollständig durch die vorhandene außerordentliche Rücklage gedeckt werden.[5] Damit gilt der Ergebnishaushalt gemäß § 92 Abs. 5 Nr. 1 HGO als ausgeglichen.

Zwar erreicht der Saldo des Zahlungsmittelflusses aus laufender Verwaltungstätigkeit nicht die Höhe der im Haushaltsjahr zu leistenden ordentlichen Tilgungen und gegebenenfalls der Auszahlungen an das Sondervermögen „Hessenkasse“. Für die Finanzierung dieser Verpflichtungen stehen jedoch ausreichend ungebundene liquide Mittel zur Verfügung.

Der Finanzplanungserlass 2026 stellt ausdrücklich klar, dass in diesen Fällen kein Haushaltssicherungskonzept gemäß § 92a Abs. 1 Nr. 1 HGO erforderlich ist. Danach entfällt die Verpflichtung zur Aufstellung eines Haushaltssicherungskonzeptes, wenn die Tilgungsleistungen und gegebenenfalls die Zahlungen an die Hessenkasse zwar nicht vollständig aus dem Zahlungsmittelfluss aus laufender Verwaltungstätigkeit finanziert werden können, jedoch ausreichend ungebundene Liquidität zur Verfügung steht.

Da sowohl der Ausgleich des Ergebnishaushalts durch vorhandene Rücklagen sichergestellt ist als auch die im Finanzhaushalt bestehende Finanzierungslücke durch verfügbare ungebundene Liquidität gedeckt werden kann, liegen die Voraussetzungen für die Aufstellung eines Haushaltssicherungskonzeptes gemäß § 92a Abs. 1 HGO nicht vor.

Die dauerhafte Sicherstellung der finanziellen Leistungsfähigkeit bleibt dennoch Ziel der Haushaltswirtschaft. Durch die kontinuierliche Überprüfung von Verwaltungsabläufen, die Umsetzung von Organisations- und Prozessoptimierungen sowie eine konsequente Haushaltssteuerung wird weiterhin auf die Einhaltung der gesetzlichen Vorgaben zum Haushaltsausgleich hingewirkt.

Ungeachtet der rechtlichen Voraussetzungen für die Aufstellung eines Haushaltssicherungskonzeptes sind die Ursachen der bestehenden Haushaltsbelastungen bereits teilweise analysiert. Wesentliche Faktoren sind strukturelle Defizite in einzelnen Gebührenhaushalten, steigende Personal- und Sachaufwendungen, höhere Umlagebelastungen sowie die notwendige Neuausrichtung der Haushaltsplanung durch die Überprüfung und Neuveranschlagung bislang gebildeter Haushaltsreste.

Die Stadt Florstadt hat bereits erste Konsolidierungsansätze identifiziert. Hierzu zählen insbesondere die schrittweise Überprüfung und Anpassung von Gebühren, die Optimierung von Verwaltungsprozessen, die kritische Betrachtung freiwilliger Leistungen sowie die Überprüfung der städtischen Infrastruktur und Liegenschaften. Aber auch durch eine deutliche Erhöhung des Hebesatzes für die Grundsteuer B von 495% auf nunmehr 745% ab dem 01.01.2026.

Dennoch sind nachfolgend erste weitere Konsolidierungsmaßnahmen angesprochen.

4. Konsolidierungsmaßnahmen

Gemäß § 92a HGO sind im Rahmen des Haushaltssicherungskonzeptes alle Möglichkeiten zur Verbesserung der Ertragslage sowie zur Reduzierung der Aufwendungen zu prüfen. Dabei

[5] Vgl. Finanzplanungserlass des Hessischen Ministeriums des Innern, für Sicherheit und Heimatschutz vom 30. September 2025, II. Nr. 2 Buchst. C).

orientiert sich die Stadt an den Empfehlungen des Konsolidierungshandbuchs des Hessischen Rechnungshofs. Ziel ist es, die dauerhafte finanzielle Leistungsfähigkeit wiederherzustellen, ohne die Erfüllung der kommunalen Pflichtaufgaben zu gefährden.

4.1 Reduzierung des Personalaufwandes

Der Personalaufwand stellt einen der größten Aufwandsblöcke des städtischen Haushalts dar. Eine kurzfristige Reduzierung ist aufgrund tariflicher und gesetzlicher Bindungen regelmäßig nicht möglich. Langfristig bestehen jedoch Potenziale, Personalbedarfe durch die Digitalisierung von Verwaltungsprozessen sowie den gezielten Einsatz von Künstlicher Intelligenz zu reduzieren. Insbesondere die Automatisierung standardisierter Verwaltungsabläufe, die Digitalisierung von Antragsverfahren sowie der Einsatz KI-gestützter Assistenzsysteme können Bearbeitungszeiten verkürzen und die Produktivität erhöhen. Freiwerdende Personalressourcen sollten vorrangig für die Wahrnehmung gesetzlicher Pflichtaufgaben genutzt werden. Ziel ist es, natürliche Personalfluktuation verstärkt zur Konsolidierung zu nutzen und freiwerdende Stellen vor einer Wiederbesetzung einer umfassenden Aufgaben- und Bedarfsprüfung zu unterziehen.

4.2 Überprüfung freiwilliger Leistungen

Das Konsolidierungshandbuch des Hessischen Rechnungshofs empfiehlt, freiwillige Leistungen regelmäßig auf ihre Erforderlichkeit, ihren Umfang und ihre finanzielle Tragbarkeit zu überprüfen. Die Stadt sollte daher sämtliche freiwilligen Leistungen einer systematischen Analyse unterziehen und deren finanzielle Auswirkungen bewerten.

Da freiwillige Leistungen regelmäßig auf politischen Beschlüssen beruhen und vielfach einen wesentlichen Beitrag zum gesellschaftlichen und kulturellen Leben leisten, können Einschränkungen oder ein Wegfall nur im Einvernehmen mit den politischen Gremien erfolgen. Über Art und Umfang möglicher Einsparungen entscheidet daher die Stadtverordnetenversammlung.

Darüber hinaus sollte der städtische Liegenschaftsbestand einer strategischen Überprüfung unterzogen werden. Gemessen an ihrer Einwohnerzahl verfügt die Stadt Florstadt über einen vergleichsweise umfangreichen Bestand an Liegenschaften, die zum Teil privatrechtlich vermietet werden und damit nicht unmittelbar der Erfüllung originärer kommunaler Pflichtaufgaben dienen. Die Verwaltung dieser Immobilien verursacht laufende Personal- und Sachaufwendungen, insbesondere für die Mietverwaltung, Instandhaltung, Verkehrssicherung sowie die technische und kaufmännische Betreuung.

Soweit einzelne Liegenschaften für die Erfüllung kommunaler Aufgaben dauerhaft nicht benötigt werden und eine wirtschaftliche Gesamtbetrachtung dies rechtfertigt, sollte eine Veräußerung geprüft werden. Hierdurch könnten nicht nur die laufenden Bewirtschaftungs-, Unterhaltungs- und Verwaltungskosten dauerhaft reduziert werden. Gleichzeitig besteht die Möglichkeit, Personalressourcen einzusparen oder für Pflichtaufgaben einzusetzen. Darüber hinaus würden durch entsprechende Veräußerungen einmalige Veräußerungserlöse erzielt, die zur Verbesserung der Liquidität oder zur Finanzierung investiver Maßnahmen eingesetzt werden könnten.

Vor einer Entscheidung ist jedoch für jede Liegenschaft eine Einzelfallprüfung vorzunehmen. Dabei sind insbesondere die langfristige Bedeutung für die kommunale Aufgabenerfüllung, die

Wirtschaftlichkeit einer weiteren Bewirtschaftung, mögliche Wertsteigerungspotenziale sowie die Auswirkungen auf den Wohnungsmarkt und die städtebauliche Entwicklung zu berücksichtigen.

4.3 Gebühren und Entgelte

Zur Verbesserung der Ertragslage sind sämtliche Benutzungsgebühren regelmäßig auf ihre Kostendeckung zu überprüfen.

Bereits beauftragt wurden die Neukalkulationen der Wasser- und Abwassergebühren. Ziel ist eine verursachungsgerechte Gebührenbemessung unter Berücksichtigung der aktuellen Kostenentwicklung.

Darüber hinaus wird eine Anpassung der Abfallgebühren erforderlich werden, um die gestiegenen Aufwendungen der Abfallentsorgung sachgerecht abzubilden.

Ferner ist eine grundlegende Überarbeitung der Kindergartengebühren vorgesehen. Dabei sind sowohl die finanzielle Leistungsfähigkeit der Stadt als auch sozialpolitische Aspekte und landesrechtliche Rahmenbedingungen angemessen zu berücksichtigen.

4.4 Prüfung weiterer Ertragspotenziale

Neben den klassischen Steuererträgen sind weitere Einnahmemöglichkeiten fortlaufend zu untersuchen. Hierbei ist jedoch stets eine Abwägung zwischen dem zu erwartenden Mehrertrag, dem zusätzlichen Verwaltungsaufwand sowie möglichen wirtschaftlichen Folgewirkungen vorzunehmen.

a. Spielapparatesteuer

Bereits im Jahr 2025 wurde der Hebesatz der Spielapparatesteuer deutlich angehoben. Hierdurch konnten die Steuererträge nahezu verdreifacht werden. Nach aktueller Rechtsprechung erscheint grundsätzlich auch eine weitere Erhöhung des Hebesatzes rechtlich möglich. Dem potenziellen Mehrertrag stehen jedoch wirtschaftliche Risiken gegenüber. Insbesondere besteht die Gefahr, dass Aufstellbetriebe ihren Standort in Nachbarkommunen mit niedrigeren Hebesätzen verlagern. Eine erneute Anpassung sollte daher nur unter Berücksichtigung der regionalen Wettbewerbssituation erfolgen.

b. Verpackungssteuer

Die Einführung einer Verpackungssteuer könnte grundsätzlich zusätzliche Erträge generieren und gleichzeitig ökologische Lenkungswirkungen entfalten. Dem stehen jedoch erhebliche Verwaltungsaufwendungen für Satzungserstellung, Veranlagung, Überwachung, Rechtsbehelfsverfahren sowie die laufende Betreuung der Steuerpflichtigen gegenüber. Für eine Kommune der Größenordnung Florstadts lässt sich derzeit keine belastbare Aussage über das tatsächliche Ertragspotenzial treffen. Vor einer Einführung ist daher eine vertiefte Wirtschaftlichkeitsuntersuchung erforderlich.

c. Grundsteuer C

Die Einführung einer Grundsteuer C könnte Anreize zur Bebauung baureifer Grundstücke schaffen und in begrenztem Umfang zusätzliche Erträge erzielen. Nach derzeitiger Bewertung erscheint der zu erwartende Mehrertrag jedoch vergleichsweise gering. Gleichzeitig wäre eine umfangreiche Einzelfallprüfung sämtlicher potenziell betroffener Grundstücke erforderlich. Unter Berücksichtigung des dauerhaft entstehenden Verwaltungsaufwandes ist das Kosten-Nutzen-Verhältnis kritisch zu bewerten.

d. Veräußerung von Ökopunkten

Das Konsolidierungshandbuch des Hessischen Rechnungshofs nennt den Verkauf von Ökopunkten als mögliche Einnahmequelle. Hierdurch können einmalige Erträge erzielt werden, ohne zusätzliche Abgaben zu erheben. Gleichzeitig handelt es sich jedoch um die Veräußerung eines kommunalen Vermögenswertes. Vor einer Veräußerung ist daher sorgfältig abzuwägen, ob die Ökopunkte künftig für eigene kommunale Maßnahmen benötigt werden oder ein späterer Verkauf wirtschaftlich vorteilhafter sein könnte.

e. Windenergie und Photovoltaik

Der Ausbau erneuerbarer Energien bietet mittel- und langfristig Potenzial für zusätzliche Pacht- und Beteiligungserträge sowie mittelbare positive Auswirkungen auf die Gewerbesteuer. Gleichzeitig sind umfangreiche Planungs-, Genehmigungs- und Beteiligungsverfahren erforderlich. Die Realisierung entsprechender Projekte setzt geeignete Flächen, politische Beschlüsse sowie die Bereitschaft potenzieller Investoren voraus. Kurzfristige Konsolidierungswirkungen sind daher regelmäßig nicht zu erwarten.

5. Gesamtbewertung

Die Stadt Florstadt hat bereits erste wesentliche Konsolidierungsmaßnahmen umgesetzt bzw. eingeleitet. Hervorzuheben ist insbesondere die zum 01.01.2026 beschlossene Anhebung des Hebesatzes der Grundsteuer B von 495 % auf 745 %. Mit dieser Maßnahme wurde ein erheblicher Beitrag zur Stabilisierung der Ertragslage geleistet und die Einnahmeseite des Haushalts nachhaltig gestärkt. Gleichzeitig stellt diese Entscheidung eine erhebliche Mehrbelastung für Grundstückseigentümerinnen und Grundstückseigentümer sowie mittelbar auch für Mieterinnen und Mieter dar. Vor diesem Hintergrund sind weitere Steuererhöhungen nur mit besonderer Zurückhaltung zu betrachten.

Vor dem Hintergrund der bereits ausgeschöpften Konsolidierungsmöglichkeiten im Bereich der Grundsteuer verlagert sich der Schwerpunkt künftiger Haushaltskonsolidierungen zunehmend auf strukturelle Maßnahmen. Hierzu zählen insbesondere die konsequente Überprüfung der Verwaltungsorganisation, die Digitalisierung und Automatisierung von Verwaltungsprozessen, um langfristig Personalbedarfe zu reduzieren und Effizienzpotenziale zu erschließen.

Darüber hinaus sind sämtliche Gebührenhaushalte regelmäßig auf ihre Kostendeckung zu überprüfen. Die Neukalkulation der Wasser- und Abwassergebühren wurde bereits beauftragt. Ebenso wird eine Überarbeitung der Abfallgebühren sowie der Kindergartengebühren erforderlich sein, um den gesetzlichen Anforderungen sowie den tatsächlichen Kostenentwicklungen Rechnung zu tragen.

Ein weiterer Schwerpunkt wird auf der kritischen Überprüfung freiwilliger Leistungen liegen. Dabei ist zu berücksichtigen, dass Art und Umfang dieser Leistungen maßgeblich durch politische Beschlüsse bestimmt werden und regelmäßig einen hohen gesellschaftlichen, kulturellen oder sozialen Stellenwert besitzen. Mögliche Einsparungen setzen daher entsprechende politische Grundsatzentscheidungen voraus.

Neben der Optimierung bestehender Ertragsquellen sind darüber hinaus weitere Einnahmepotenziale zu prüfen. Hierzu zählen unter anderem die mögliche Anpassung der Spielapparatesteuer, die Einführung einer Verpackungssteuer oder einer Grundsteuer C, die Veräußerung von Ökopunkten sowie mittel- bis langfristige Ertragspotenziale aus Windenergie- und Photovoltaikprojekten. Diese Maßnahmen sind jedoch jeweils unter Berücksichtigung ihres tatsächlichen Konsolidierungsbeitrags, des zusätzlichen Verwaltungsaufwands sowie möglicher wirtschaftlicher und rechtlicher Folgewirkungen sorgfältig zu bewerten. Nicht jede theoretisch mögliche Einnahmequelle stellt zugleich eine wirtschaftlich sinnvolle oder nachhaltige Konsolidierungsmaßnahme dar.

Das Konsolidierungshandbuch des Hessischen Rechnungshofs weist ausdrücklich darauf hin, dass nachhaltige Haushaltskonsolidierung nicht allein durch die Erhöhung von Steuern und Abgaben erreicht werden kann. Vielmehr bedarf es einer dauerhaften Verbesserung der Verwaltungsstrukturen, einer konsequenten Aufgabenkritik sowie einer kontinuierlichen Überprüfung sämtlicher Ertrags- und Aufwandspositionen. Die zuvor dargestellten Maßnahmen sind daher als erster Handlungsrahmen zu verstehen, der im weiteren Haushaltsvollzug fortgeschrieben und den jeweiligen finanziellen sowie rechtlichen Rahmenbedingungen angepasst werden soll.