FLORSTADT

Haushaltssatzung

und Haushaltsplan

2025

Investitionsprogramm

2024- 2028

INHALTSVERZEICHNIS

Nr.:	Beschreibung:	Seitenzahlen
	Deckblatt	001 – 002
	Inhaltsverzeichnis	003 – 004
01	Haushaltssatzung	005 – 010
02	Haushaltsvermerke Budgetierung/Deckungsvermerke	011 – 014
03	Vorbericht	015 – 052
04	Produktplan mit Produktbeschreibung u. Kostenstellenplan	053 – 118
05	Gesamt-Ergebnishaushalt	119 – 122
06	Gesamt-Finanzhaushalt	123 – 126
07	Gesamtinvestitionen	127 – 138
08	Teilergebnishaushalte, Teilfinanzhaushalte und Investitionen nach Produkthaushalten	139 – 460
09	Stellenplan	461 – 470
10	Übersicht über die Verpflichtungsermächtigungen	471 – 474
11	Übersicht über die Schulden	475 – 478
12	Übersicht über die Rücklagen	479 – 482
13	Übersicht über die Jahresabschlüsse	483 – 498
14	Finanzstatusbericht	499 – 514
15	Beteiligungen	515 – 518
16	Haushaltssicherungskonzept	519 – 522

1.

Haushaltssatzung

der Stadt Florstadt

2025

1. Haushaltssatzung

Aufgrund der §§ 94 ff. der Hessischen Gemeindeordnung (HGO) in der Fassung der Bekanntmachung vom 07. März 2005 (GVBI. S. 142), zuletzt geändert vom 03. März 2025 (GVBl. 2025 Nr. 16), hat die Stadtverordnetenversammlung am _____. folgende Haushaltssatzung beschlossen:

§ 1

Der Haushaltsplan für das Haushaltsjahr 2025 wird

im Ergebnishaushalt

im ordentlichen Ergebnis	EUR
mit dem Gesamtbetrag der Erträge auf	-24.488.350,00
mit dem Gesamtbetrag der Aufwendungen auf	26.097.850,00
mit einem Saldo von	1.609.500,00
im außerordentlichen Ergebnis	
mit dem Gesamtbetrag der Erträge auf	-0,00
mit dem Gesamtbetrag der Aufwendungen auf	0,00
Mit einem Saldo von	0,00
mit einem Fehlbedarf von	1.609.500,00

im Finanzhaushalt

mit dem Saldo aus den Einzahlungen und Auszahlungen aus laufender Verwaltungstätigkeit auf	-573.150,00
und dem Gesamtbetrag der	
Einzahlungen aus Investitionstätigkeit auf	610.000,00
Auszahlungen aus Investitionstätigkeit auf	-3.547.500,00
mit einem Saldo von	-2.937.500,00
Einzahlungen aus Finanzierungstätigkeit auf	2.937.500,00
Auszahlungen aus Finanzierungstätigkeit auf	-1.686.850,00
mit einem Saldo von	1.250.650,00
mit einem Zahlungsmittelfehlbedarf des Haushaltsjahres von festgesetzt.	-2.260.000,00

§ 2

Der Gesamtbetrag der Kredite, deren Aufnahme im Haushaltsjahr 2025 zur Finanzierung von Investitionen und Investitionsförderungsmaßnahmen erforderlich ist, wird auf 2.937.500,00 EUR festgesetzt.

§ 3

Der Gesamtbetrag von Verpflichtungsermächtigungen im Haushaltsjahr 2025 zur Leistung von Auszahlungen in künftigen Jahren für Investitionen und Investitionsförderungsmaßnahmen wird auf 500.000,00 EUR festgesetzt.

§ 4

Der Höchstbetrag der Liquiditätskredite, die im Haushaltsjahr 2025 zur rechtzeitigen Leistung von Auszahlungen in Anspruch genommen werden dürfen, wird auf 3.000.000,00 EUR festgesetzt.

§ 5

Die Steuersätze für die Gemeindesteuern werden im Haushaltsjahr 2025 wie folgt festgesetzt:

1. Grundsteuer	
a) für land- und forstwirtschaftliche Betriebe (Grundsteuer A) auf	420 v.H
b) für Grundstücke (Grundsteuer B) auf	495 v.H
2. Gewerbesteuer auf	425 v.H

§ 6

Ein Haushaltssicherungskonzept wurde nicht beschlossen.

§ 7

Es gilt der von der Stadtverordnetenversammlung als Teil des Haushaltsplanes beschlossene Stellenplan.

§ 8

1. Die Mittelbewirtschaftung findet auf der im Produktplan festgelegten Budgetebene statt. Sie bilden somit jeweils ein Budget. Die Personalaufwendungen sowie die Versorgungsaufwendungen bilden ein eigenes Budget und werden für gegenseitig deckungsfähig erklärt.

   Mehrausgaben können grundsätzlich durch Mehreinnahmen gedeckt werden.

   Die IKEK-Maßnahmen im investiven Bereich werden gemäß § 18 GemHVO für gegenseitig deckungsfähig erklärt.

2. Die Fälligkeit der Kleinbeträge (§ 28 Abs. 2 GrStG) für die Gemeindesteuern ist wie folgt:
   Jahresbeträge bis 15,00 EUR am 15.08.
   Jahresbeträge bis 30,00 EUR am 15.02. und 15.08. (jeweils zur Hälfte)

Florstadt, den 30. Mai 2025 **Der Magistrat der Stadt**

Imbescheid
Bürgermeister

2. Bekanntmachung der Haushaltssatzung

Die vorstehende Haushaltssatzung für das Haushaltsjahr 2025 wird hiermit öffentlich bekannt gemacht.

Die nach § 97a HG0 erforderlichen Genehmigungen der Aufsichtsbehörde zu den Festsetzungen sind erteilt.

Der Haushaltsplan liegt zur Einsichtnahme vom _____ bis _____ im Rathaus der Stadt Florstadt, Freiherr-vom-Stein-Straße 1, 61197 Florstadt, Zimmer 3 (Finanzen), zu den Öffnungszeiten öffentlich aus.

Florstadt, den _____ **Der Magistrat der Stadt**

I m b e s c h e i d
Bürgermeister

2.

Haushaltsvermerke

zur Ausführung des Haushaltsplanes

Budgetierung

Budgetierungsrichtlinien

Deckungsvermerk

Haushaltsvermerke zur Ausführung des Haushaltsplanes

Budgetierung

Im vorliegenden Haushaltsplan werden die Teilhaushalte nach § 4 Abs. 1 GemHVO nach Produkten abgebildet. Jeder Teilhaushalt ist ein Budget.

Budgetierung im engeren Sinne bezeichnet das Verfahren der Haushaltsaufstellung und der Mittelbewirtschaftung. Bei der Bewirtschaftung der Budgets wird den Fachbereichen eine möglichst umfassende und weitgehende Verantwortung und Flexibilität eingeräumt.

Nach § 20 Absatz 1 GemHVO sind die Ansätze der in einem Budget veranschlagten Aufwendungen gegenseitig deckungsfähig, wenn im Haushaltsplan nichts anderes bestimmt ist.

Budgetierungsrichtlinien/Deckungsvermerk

Unter Budgetierung wird die Zuweisung von Finanzmitteln im Rahmen der Haushaltsplanung für die Realisierung vorgegebener Ziele an die Budgetverantwortlichen verstanden.

Budgetierungszeitraum ist das jeweilige Haushaltsjahr.

Die Budgetverantwortung trägt die Fachamtsleitung. Die Budgetverantwortlichen sind berechtigt, die Verantwortung für die einzelnen Produkte im Rahmen ihrer Befugnisse zu delegieren. In dem beigefügten Produktplan sind die Produkte und die Budgetverantwortlichen benannt.

Unter Beachtung des § 20 GemHVO und unter Berücksichtigung von Rahmenbedingungen, die sich aus diesen Richtlinien ergeben, sind alle Aufwendungen eines Budgets gegenseitig deckungsfähig.

Personalkosten werden im Rahmen der so genannten „Vorabdotierung" dem Deckungskreis entzogen und budgetübergreifend zu einem Deckungskreis „Personalkosten" zusammengefasst.

Mehreinnahmen können zur Deckung von Mehrausgaben verwandt werden.

Nach § 28 GemHVO ist eine regelmäßige Berichterstattung vorgesehen. Sie soll so rechtzeitig erfolgen, dass Controlling und Gegensteuerung möglich sind. Der jeweilige Budgetverantwortliche hat einen Halbjahres- und Dreivierteljahresbericht über den Fachbereich Finanzverwaltung an den Haupt- und Finanzausschuss zu richten.

3.

Vorbericht

Inhaltsverzeichnis

1 Allgemeines
1.1 Gesetzliche Grundlagen
1.2 Rahmenbedingungen zur Haushaltsplanaufstellung
1.3 Auswirkung der Salden im Ergebnis- und Finanzplan auf die Bilanz
2 Übersicht über die Haushaltslage
2.1 Gesamthaushalt und Steuersätze
2.2 Liquiditätssicherung
2.3 Deckungsgrundsatz nach §3 (2) GemHVO
3 Erträge
3.1 Steuern
3.2 Erträge aus Zuwendungen und allgemeinen Umlagen
3.3 Sonstige Ertragsarten
4 Aufwendungen
4.1 Personalaufwand
4.2 Sach- und Dienstleistungsaufwand
4.3 Gesetzliche Umlageverpflichtungen, Zuweisungen und Transferleistungen
4.4 Abschreibungen
4.5 Zinsen und sonstige Finanzaufwendungen
5 Ergebnis
6 Finanzhaushalt
6.1 Investitionstätigkeit
6.2 Finanzierungstätigkeit
7 Entwicklung von Vermögen und Schulden
8 Sonstige allgemeine Entwicklungen
8.1 Bevölkerung
8.2 Wirtschaft und Arbeitsmarkt
9 Schlussbemerkungen

Erläuterung:
In verschiedenen Tabellen des Vorberichts wird die Stadt Florstadt mit dem Median (mittlerer Wert in einer Folge von nach aufsteigender Größe sortiert) von anderen Kommunen in der Größe zwischen 5.000 und 15.000 Einwohnern verglichen.

1 Allgemeines

1.1 Gesetzliche Grundlagen

Der Haushaltsplan ist das zentrale Planungsinstrument der wirtschaftlichen Aktivitäten einer Kommune für das Haushaltsjahr. Er ist ein für jedes Haushaltsjahr aufzustellendes, systematisch gegliedertes Planwerk. Er beinhaltet die dem Haushaltsjahr wirtschaftlich zuzuordnenden Erträge und Aufwendungen, im Haushaltsjahr voraussichtlich zu leistenden Ein- und Auszahlungen sowie die im Haushaltsjahr vorgesehenen Verpflichtungsermächtigungen für Investitionen und Investitionsförderungsmaßnahmen in künftigen Jahren. Der Haushaltsplan wird durch die Haushaltssatzung festgestellt und ist gleichzeitig wichtigster Bestandteil der Haushaltssatzung. Mit der Feststellung der Haushaltssatzung erlangt der Haushaltsplan Bindungswirkung für die Haushaltswirtschaft der Kommune.

Die Bedeutung des Haushaltsplanes betont der Landesgesetzgeber in § 95 HGO. Danach ist der Haushaltsplan die Grundlage für die kommunale Haushaltswirtschaft und für die Haushaltsführung verbindlich. Der Haushaltsplan besteht gemäß § 1 GemHVO aus dem Gesamthaushalt, den Teilhaushalten und dem Stellenplan.

Der Gesamthaushalt besteht aus dem Gesamtergebnishaushalt und dem Gesamtfinanzhaushalt, die wiederum in Teilhaushalte zu gliedern sind. Der Gesamtergebnishaushalt bildet das zentrale Element des doppischen Haushaltes. Er enthält "flächendeckend" alle veranschlagten Erträge (Ressourcenzuwachs) und Aufwendungen (Ressourcenverbrauch) der Kommune im jeweiligen Haushaltsjahr. Im Gesamtfinanzhaushalt werden alle voraussichtlich eingehenden Einzahlungen und zu leistenden Auszahlungen aus Investitionstätigkeit der Teilhaushalte dargestellt. Er weist außerdem den Finanzmittelfluss aus laufender Verwaltungstätigkeit sowie die Finanzierungstätigkeit für das zu planende Haushaltsjahr aus.

Gemäß § 6 GemHVO soll der Vorbericht einen Überblick über den Stand und die Entwicklung der Haushaltswirtschaft im Haushaltsjahr 2025 unter Einbeziehung der beiden Vorjahre 2024 und 2023 geben. Er soll insbesondere einen Ausblick auf wesentliche Veränderungen der Rahmenbedingungen der Planung und die Entwicklung wichtiger Planungskomponenten innerhalb des Zeitraums der mittelfristigen Ergebnis- und Finanzplanung (2026-2028) enthalten. Im Vorbericht soll außerdem erläutert werden, welche Auswirkungen sich durch die erwartete Bevölkerungsentwicklung auf die Kommune und ihre Einrichtungen voraussichtlich ergeben werden (Demografischer Wandel).

1.2 Rahmenbedingungen zur Haushaltsplanaufstellung

Aufgrund der Mittelanmeldungen im Zuge der Haushaltsplanung beläuft sich das Gesamtergebnis 2025 auf -1.609.500 Euro. Gegenüber dem Plan des Vorjahres in Höhe von -1.398.400 Euro ergibt sich damit eine Verschlechterung in Höhe von 211.100 Euro.

1.3 Auswirkung der Salden im Ergebnis- und Finanzplan auf die Bilanz

In der Haushaltsplanung stehen der Ergebnisplan und der Finanzhaushalt im Vordergrund. Eine Plan-Bilanz ist nicht vorgesehen. Dennoch haben die Salden der Ergebnis- und Finanzrechnung Auswirkungen auf die Bilanz.

Das Jahresergebnis wirkt sich auf die Passivseite der Bilanz aus. Hier vermindert sich das Eigenkapital um -1.609.500 Euro. Die im Finanzhaushalt ausgewiesene Änderung des Finanzmittelbestandes vermindert die Liquiden Mittel auf der Aktivseite der Bilanz in Höhe von 2.260.000 Euro.

2 Übersicht über die Haushaltslage

2.1 Gesamthaushalt und Steuersätze

Die folgende Tabelle zeigt die Entwicklung des Ergebnishaushaltes 2025 im Vergleich zum Ansatz des Vorjahres 2024 und zum Ergebnis des Haushaltsjahres 2023:

Im aktuellen Planjahr 2025 verschlechtert sich das Jahresergebnis um 211.100 Euro auf -1.609.500 Euro. Die größten Veränderungen werden nachfolgend dargestellt:

Ergebnishaushalt

Pos.	Bezeichnung	Ansatz 2025	Ansatz 2024	Ergebnis 2023
10	Ordentliche Erträge	24.471.350	22.991.300	22.518.850
19	Ordentliche Aufwendungen	25.401.900	23.786.100	21.968.425
20	**Verwaltungsergebnis**	**-930.550**	**-794.800**	**550.426**
21	Finanzerträge	17.000	17.000	70.656
22	Zinsen und ähnliche Aufwendungen	695.950	620.600	515.883
23	**Finanzergebnis**	**-678.950**	**-603.600**	**-445.227**
24	**Gesamtbetrag der ordentlichen Erträge**	**24.488.350**	**23.008.300**	**22.589.506**
25	**Gesamtbetrag der ordentlichen Aufwendungen**	**26.097.850**	**24.406.700**	**22.484.307**
26	**Ordentliches Ergebnis**	**-1.609.500**	**-1.398.400**	**105.199**
27	Außerordentliche Erträge	–	–	155.766
28	Außerordentliche Aufwendungen	–	–	7
29	**Außerordentliches Ergebnis**	**–**	**–**	**155.759**
30	**Jahresergebnis**	**-1.609.500**	**-1.398.400**	**260.958**

Die größten Veränderungen von Plan-Wert 2024 zu Plan-Wert 2025

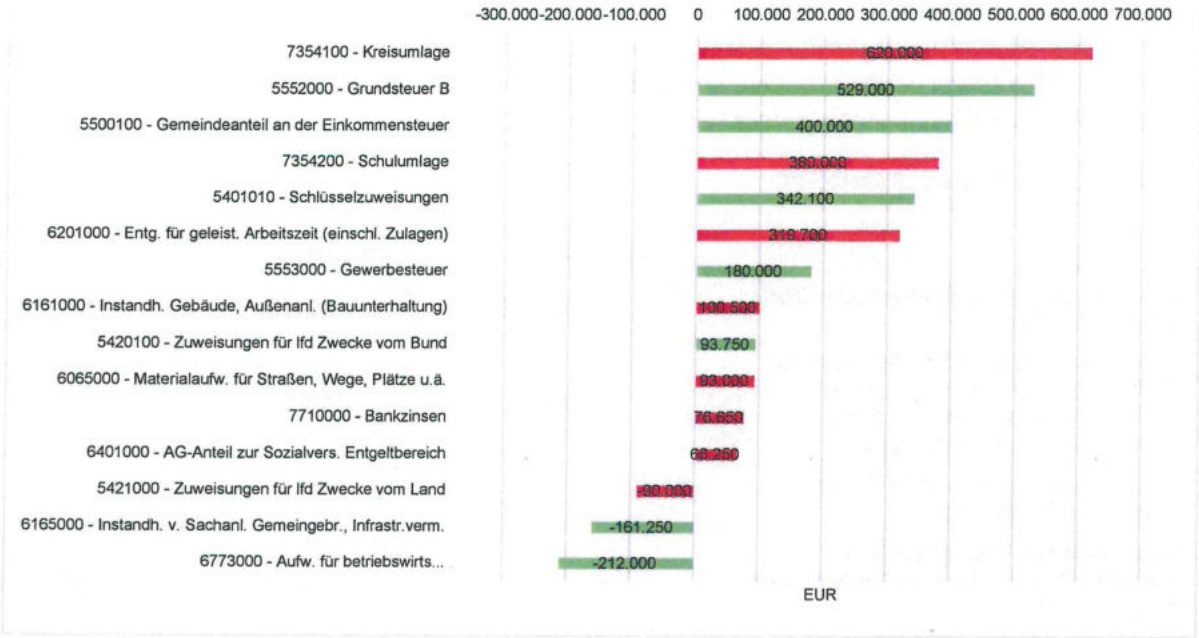

Die Hebesätze nahmen dabei folgenden Verlauf (Wertangabe in %):

Hebesätze gem. Haushaltssatzung

Bezeichnung Hebesatz	2025	2024	2023
Hebesatz Grundsteuer A	420	400	400
Hebesatz Grundsteuer B	495	495	495
Hebesatz Gewerbesteuer	425	410	410

2.2 Liquiditätssicherung

In § 106 HGO fordert der Gesetzgeber, dass die Kommunen ihre stetige Zahlungsfähigkeit sicherzustellen haben. Zu Sicherstellung der stetigen Zahlungsfähigkeit soll sich der geplante Bestand an flüssigen Mitteln - ohne Liquiditätskreditmittel - in der Regel auf mindestens zwei Prozent der Summe der Auszahlungen aus laufender Verwaltungstätigkeit nach dem Durchschnitt der letzten drei dem Haushaltsjahr vorangegangenen Jahre belaufen.

	Auszahlungen aus laufender Verwaltungstätigkeit
Ergebnis 2022	18.593.378
Ergebnis 2023	21.231.832
Ansatz 2024	23.004.600

Für das Haushaltsjahr 2025 ergibt sich folgende Berechnung:

Durchschn. Auszahlungen aus lfd. Verwaltungstätigkeit der 3 vorangegangenen Jahre	20.943.270 €
davon 2 Prozent	**418.865 €**

2.3 Deckungsgrundsatz nach §3 (2) GemHVO

Gemäß §3 Abs. 2 GemHVO soll der Saldo aus laufender Verwaltungstätigkeit mindestens so hoch sein, dass daraus die Auszahlungen zur ordentlichen Tilgung von Krediten sowie an das Sondervermögen Hessenkasse geleistet werden können, soweit die Auszahlungen zur ordentlichen Tilgung nicht durch zweckgebundene Einzahlungen gedeckt sind.

Deckung nach §3 Abs. 2 GemHVO

	Ansatz 2025	Ansatz 2024	Ergebnis 2023
Summe des Zahlungsmittelflusses aus laufender Verwaltungstätigkeit (Zeile 19)	-573.150	-360.700	1.732.745
./. Auszahlungen für die ordentliche Tilgung von Krediten und wirtschaftlich vergleichbaren Vorgängen für Investitionen sowie an das Sondervermögen Hessenkasse (Zeile 32)	1.686.850	1.316.950	1.382.569
+ In den Auszahlungen aus Nr. 32 enthaltener Teilbetrag für Umschuldungen	–	–	–
+ zweckgebundene Einzahlungen für die ordentliche Tilgung von Investitionskrediten (davon-Position Zeile 20)	–	–	24.814
+ zweckgebundene Einzahlungen für die Auszahlungen an das Sondervermögen Hessenkasse			
Saldo gem. § 3 Abs. 2 GemHVO	**-2.260.000**	**-1.677.650**	**374.990**

3 Erträge

Im Haushaltsjahr 2025 wird auf der Ertragsseite eine Summe von 24.488.350 Euro veranschlagt. Diese setzt sich wie folgt zusammen:

Ertragsübersicht

	Plan 2025	in %
Privatrechtliche Leistungsentgelte	652.650	2,67
Öffentlich-rechtliche Leistungsentgelte	3.493.350	14,27
Kostenersatzleistungen und -erstattungen	120.300	0,49
Steuern und steuerähnliche Erträge einschl. Erträge aus gesetzl. Umlagen	12.836.700	52,42
Erträge aus Transferleistungen / Familienleistungsausgleich	370.500	1,51
Zuweisungen und Zuschüsse für laufende Zwecke und allgemeine Umlagen	6.290.050	25,69
Auflösung von Sonderposten aus Inv.zuweisungen,-zuschüssen & -beiträgen	364.400	1,49
Sonstige ordentliche Erträge	343.400	1,40
Ordentliche Erträge	**24.471.350**	**99,93**
Finanzerträge	17.000	0,07
Summe	**24.488.350**	**100,00**

Die Zusammensetzung nach den einzelnen Ertragsarten ergibt folgendes Bild:

Zusammensetzung nach Ertragsarten

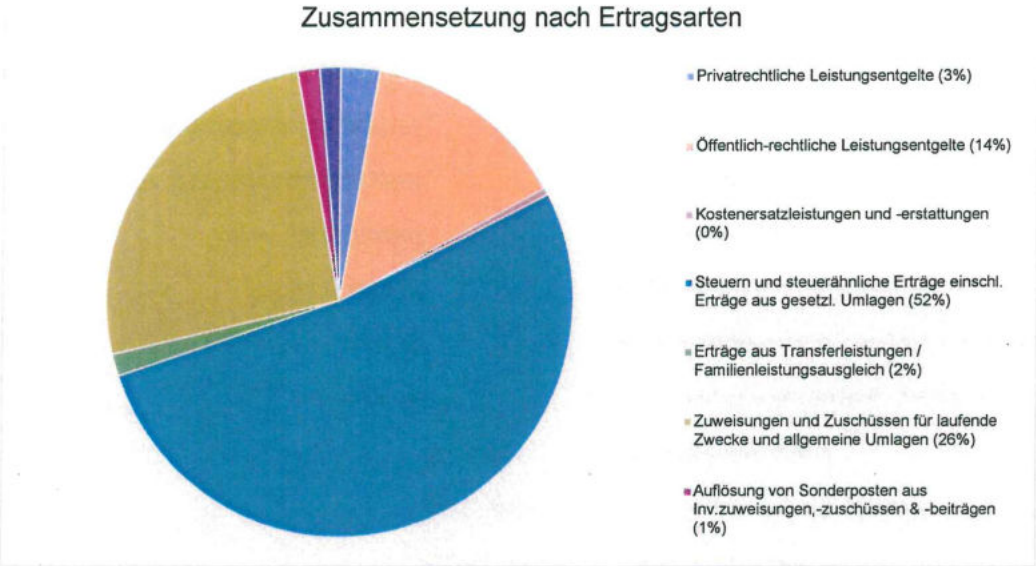

Die Ertragsentwicklung im Vergleich zum Ansatz des Vorjahres:

Im Vorjahr belief sich der Gesamtbetrag der geplanten Erträge auf 23.008.300 Euro. Im aktuellen Planjahr 2025 erhöhen sich die Gesamterträge um 1.480.050 Euro auf 24.488.350 Euro.

Die Veränderungen bei den einzelnen Ertragsarten stellen sich im Detail wie folgt dar:

Vorjahresvergleich Ertragsarten

	Ansatz 2025	Ansatz 2024	Vergleich in Euro
Privatrechtliche Leistungsentgelte	652.650	639.500	13.150
Öffentlich-rechtliche Leistungsentgelte	3.493.350	3.549.300	-55.950
Kostenersatzleistungen und -erstattungen	120.300	114.300	6.000
Steuern und steuerähnliche Erträge einschl. Erträge aus gesetzl. Umlagen	12.836.700	11.699.100	1.137.600
Erträge aus Transferleistungen / Familienleistungsausgleich	370.500	370.500	0
Zuweisungen und Zuschüsse für laufende Zwecke und allgemeine Umlagen	6.290.050	5.912.000	378.050
Auflösung von Sonderposten aus Inv.zuweisungen,-zuschüssen & -beiträgen	364.400	364.400	0
Sonstige ordentliche Erträge	343.400	342.200	1.200
Ordentliche Erträge	**24.471.350**	**22.991.300**	**1.480.050**
Finanzerträge	17.000	17.000	0
Summe	**24.488.350**	**23.008.300**	**1.480.050**

Die größten Veränderungen werden in der folgenden Grafik dargestellt:

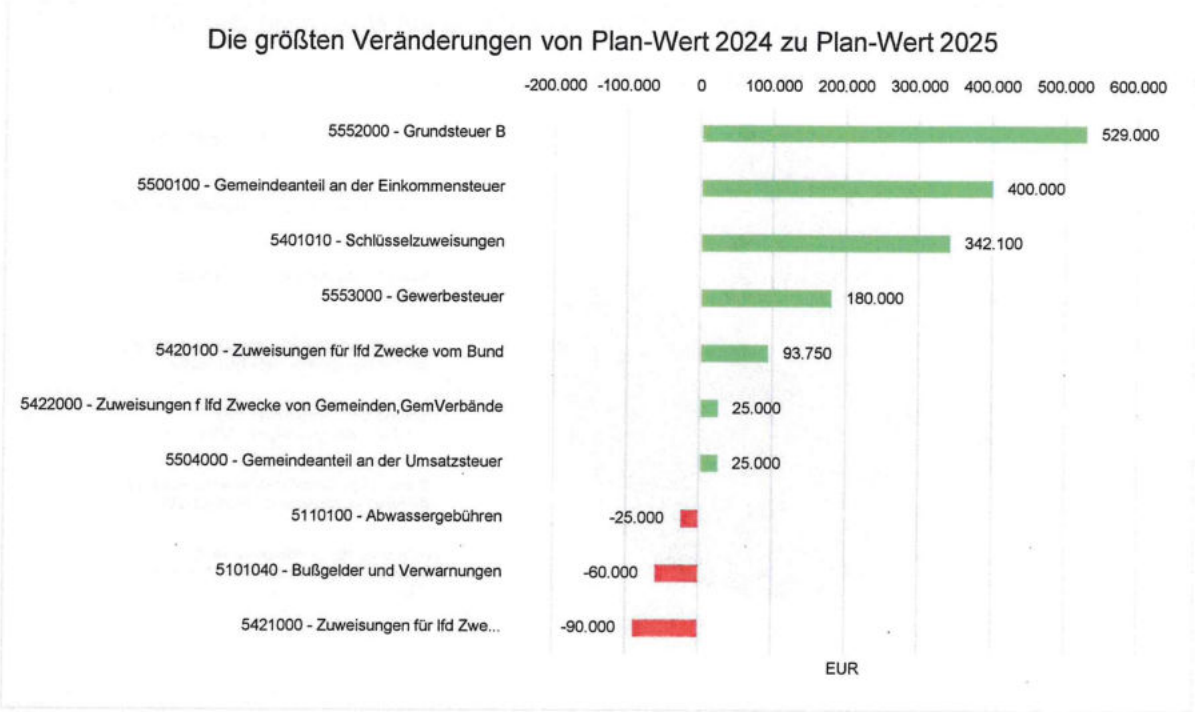

5421000 - Zuweisungen für lfd Zwecke vom Land[1]

Die Entwicklung der einzelnen Ertragsarten in der mittelfristigen Finanzplanung wird nach aktueller Planung wie folgt eingeschätzt:

Ertragsarten mittelfristige Planung

	Ergebnis 2023	Ansatz 2024	Ansatz 2025	Ansatz 2026	Ansatz 2027	Ansatz 2028
Privatrechtliche Leistungsentgelte	625.669,21	639.500	652.650	652.650	652.650	652.650
Öffentlich-rechtliche Leistungsentgelte	3.264.703,02	3.549.300	3.493.350	3.493.350	3.443.350	3.443.350
Kostenersatzleistungen und -erstattungen	224.134,22	114.300	120.300	120.300	120.300	120.300
Steuern und steuerähnliche Erträge einschl. Erträge aus gesetzl. Umlagen	11.610.299,41	11.699.100	12.836.700	12.941.700	13.046.700	13.592.700
Erträge aus Transferleistungen / Familienleistungsausgleich	369.279,91	370.500	370.500	380.500	390.500	400.500
Zuweisungen und Zuschüsse für laufende Zwecke und allgemeine Umlagen	5.689.987,38	5.912.000	6.290.050	6.248.900	6.091.900	6.141.900
Auflösung von Sonderposten aus Inv.zuweisungen,-zuschüssen & -beiträgen	341.664,06	364.400	364.400	364.400	364.400	364.400
Sonstige ordentliche Erträge	393.113,05	342.200	343.400	343.400	343.400	343.400
Ordentliche Erträge	**22.518.850,26**	**22.991.300**	**24.471.350**	**24.545.200**	**24.453.200**	**25.059.200**
Finanzerträge	70.655,99	17.000	17.000	17.000	17.000	17.000
Außerordentliche Erträge	155.765,80	--	--	--	--	--
Summe	**22.745.272,05**	**23.008.300**	**24.488.350**	**24.562.200**	**24.470.200**	**25.076.200**

In der langfristigen Entwicklung stellen sich die wichtigsten Ertragsarten wie folgt dar:

Ertragsarten im langfristigen Verlauf

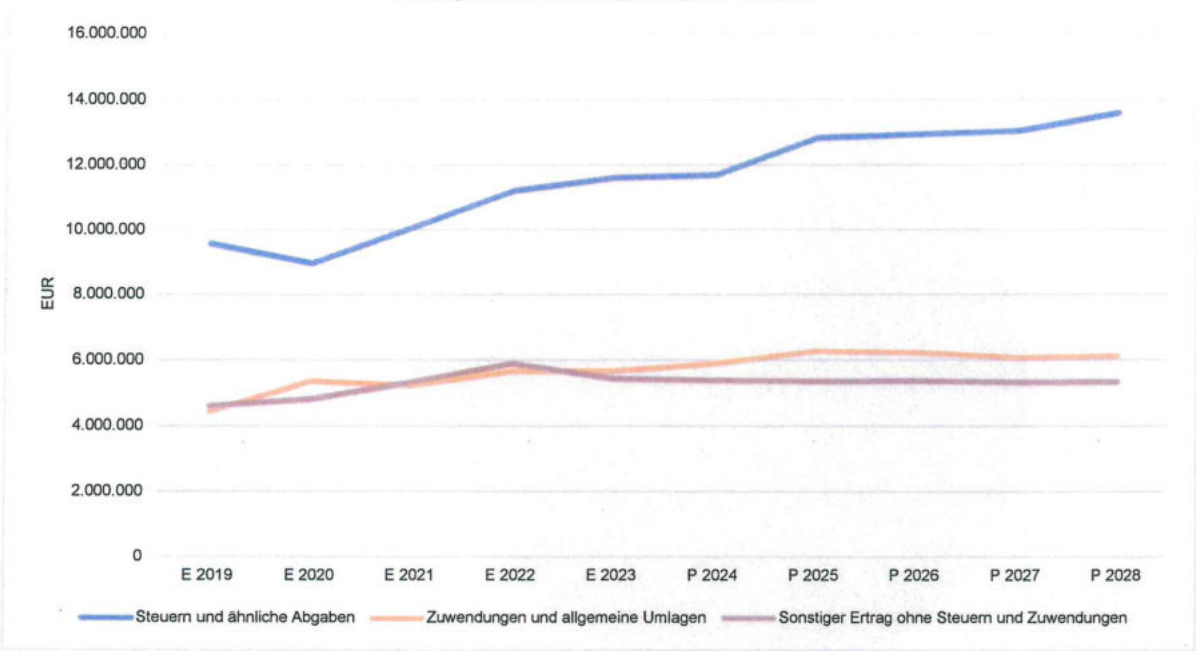

3.1 Steuern

3.1.1 Zusammensetzung und Entwicklung der Steuererträge

Mit einem Haushaltsansatz i.H.v. 12.836.700 Euro kommt den Erträgen aus Steuern ein bedeutender Anteil zu.

Die folgende Tabelle zeigt die Entwicklung der einzelnen Steuerarten:

Steuerarten

	Ergebnis 2023	Ansatz 2024	Ansatz 2025	Ansatz 2026	Ansatz 2027	Ansatz 2028
Grundsteuer A	71.572,52	72.000	75.600	75.600	75.600	75.600
Grundsteuer B	1.570.301,86	1.550.000	2.079.000	2.079.000	2.079.000	2.250.000
Gewerbesteuer	3.635.899,65	3.600.000	3.780.000	3.780.000	3.780.000	4.050.000
Anteil Einkommenssteuer	5.683.102,92	5.800.000	6.200.000	6.300.000	6.400.000	6.500.000
Anteil Umsatzsteuer	272.375,49	315.000	340.000	345.000	350.000	355.000
Vergnügungssteuer	314.683,72	300.000	300.000	300.000	300.000	300.000
Hundesteuer	59.015,50	59.100	62.100	62.100	62.100	62.100
Sonst. Kommunalsteuern u. steuerähnl. Abgaben	3.347,75	3.000	0	0	0	0
Summe	**11.610.299,41**	**11.699.100**	**12.836.700**	**12.941.700**	**13.046.700**	**13.592.700**

Zusammensetzung des Steueraufkommens

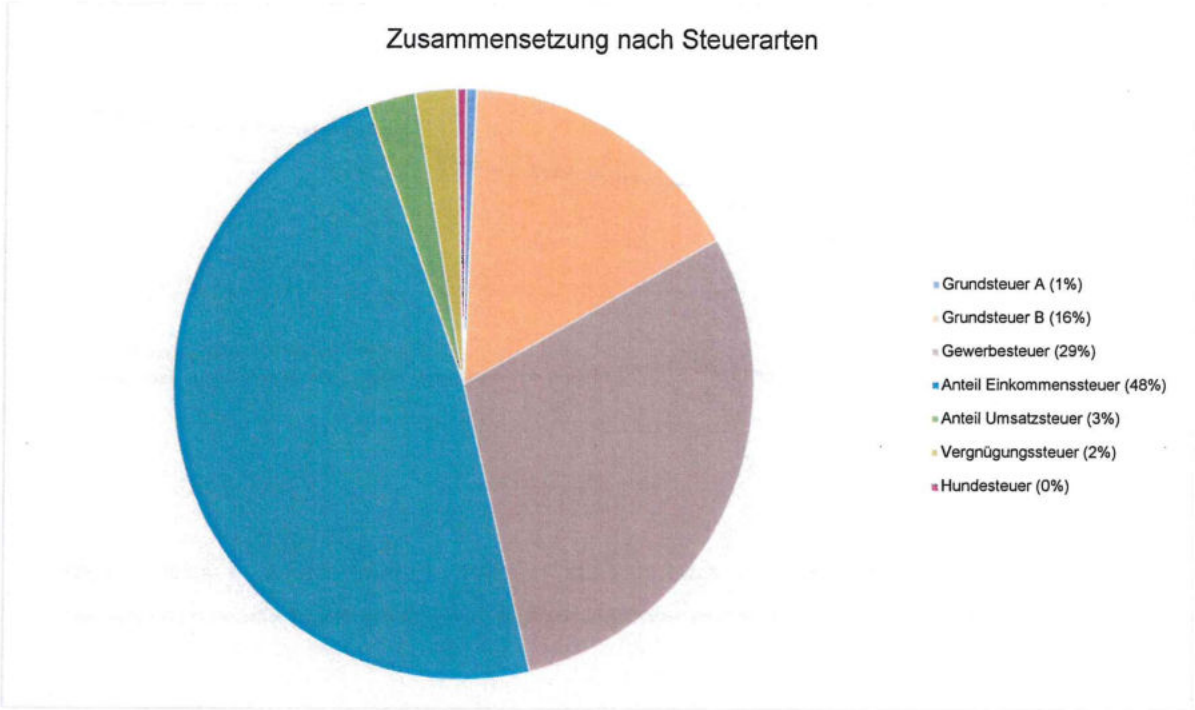

Die wichtigsten Steuerarten im langfristigen Verlauf

Die nachfolgende Grafik zeigt die ertragsstärksten Steuerarten in der langfristigen Entwicklung:

3.1.2 Kennzahlen zum kommunalen Steueraufkommen

Steuerquote

Um die örtliche Steuerertragskraft einordnen zu können, bietet sich die Betrachtung der Steuerquote an, die den prozentualen Anteil der Steuererträge an den ordentlichen Erträgen insgesamt abbildet, wobei die Gewerbesteuerumlage abgezogen wird. Eine hohe Steuerquote spricht für eine größere Unabhängigkeit von staatlichen Transferleistungen im Wege des Finanzausgleichs und ist insofern positiv zu werten.

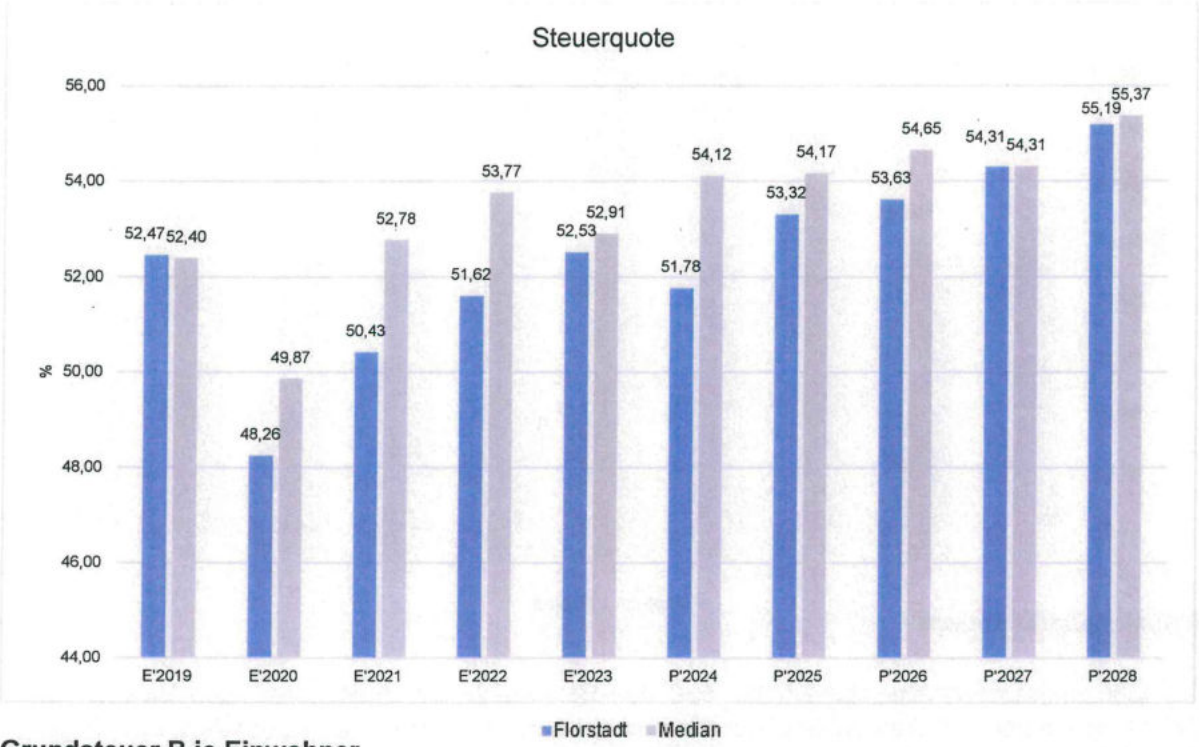

Grundsteuer B je Einwohner

Die Grundsteuer B ist eine konstante Steuerart. Nachfolgend wird das Steueraufkommen in Relation zur Einwohnerzahl abgebildet:

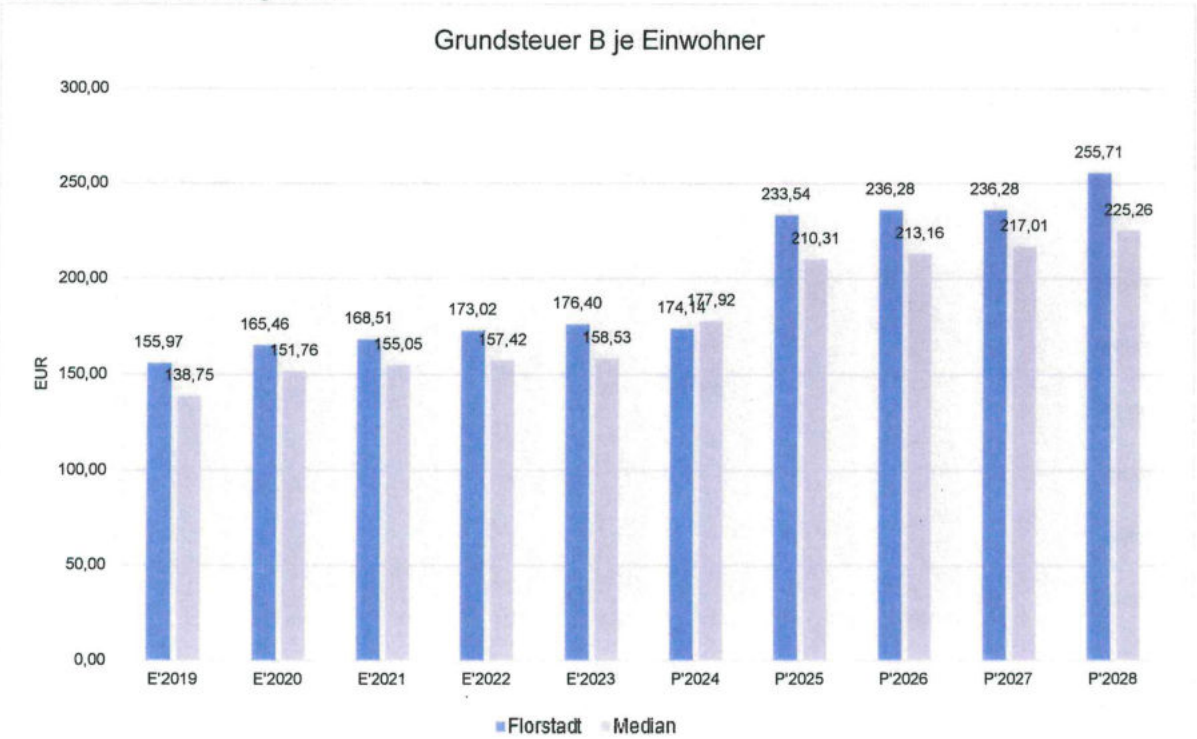

Gewerbesteuer je Einwohner

Die Gewerbesteuer wird nachfolgend ebenfalls in Relation zur Einwohnerzahl abgebildet. Im Vergleich zur Grundsteuer B ist die Gewerbesteuer stärkeren Schwankungen aufgrund der konjunkturellen Einflüsse ausgesetzt:

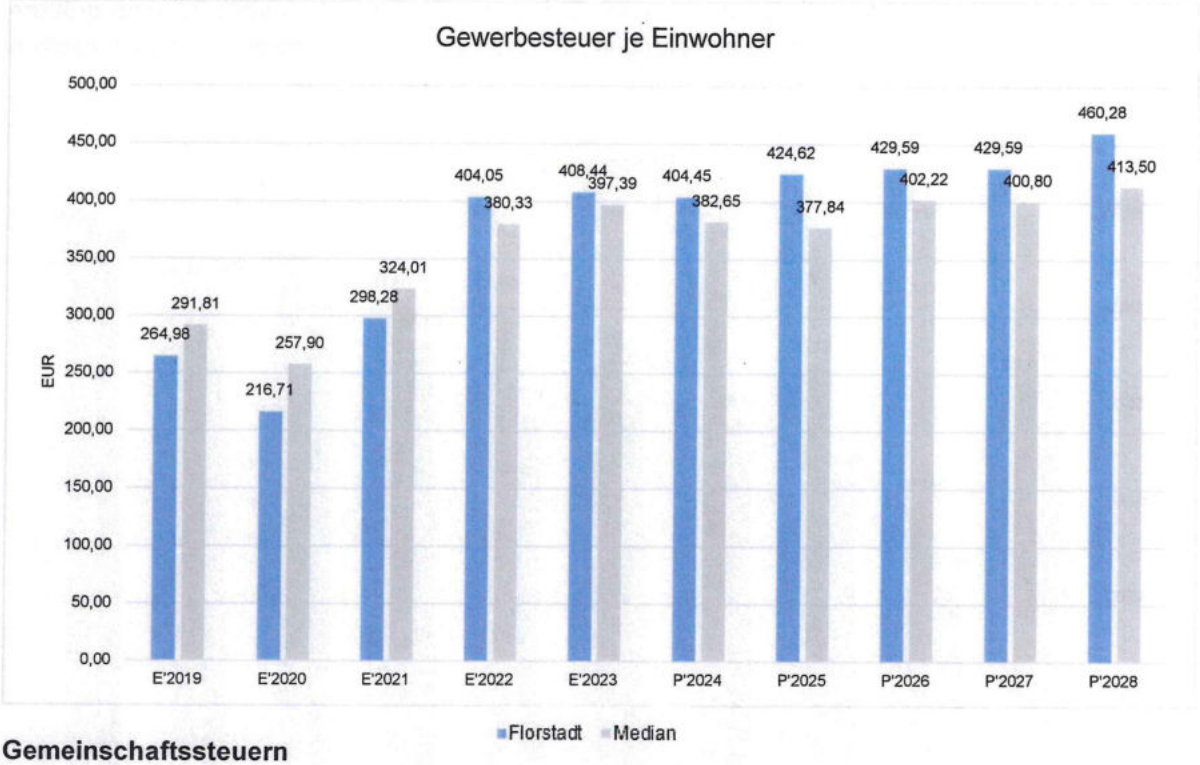

Gemeinschaftssteuern

Die Gemeinschaftssteuern, bestehend aus der Beteiligung am Aufkommen der Umsatz- und Einkommensteuer, bilden ein weitere wichtige Ertragssäule des kommunalen Haushaltes. Nachfolgend wird auch hier das Aufkommen jeweils einwohnerbezogen dargestellt:

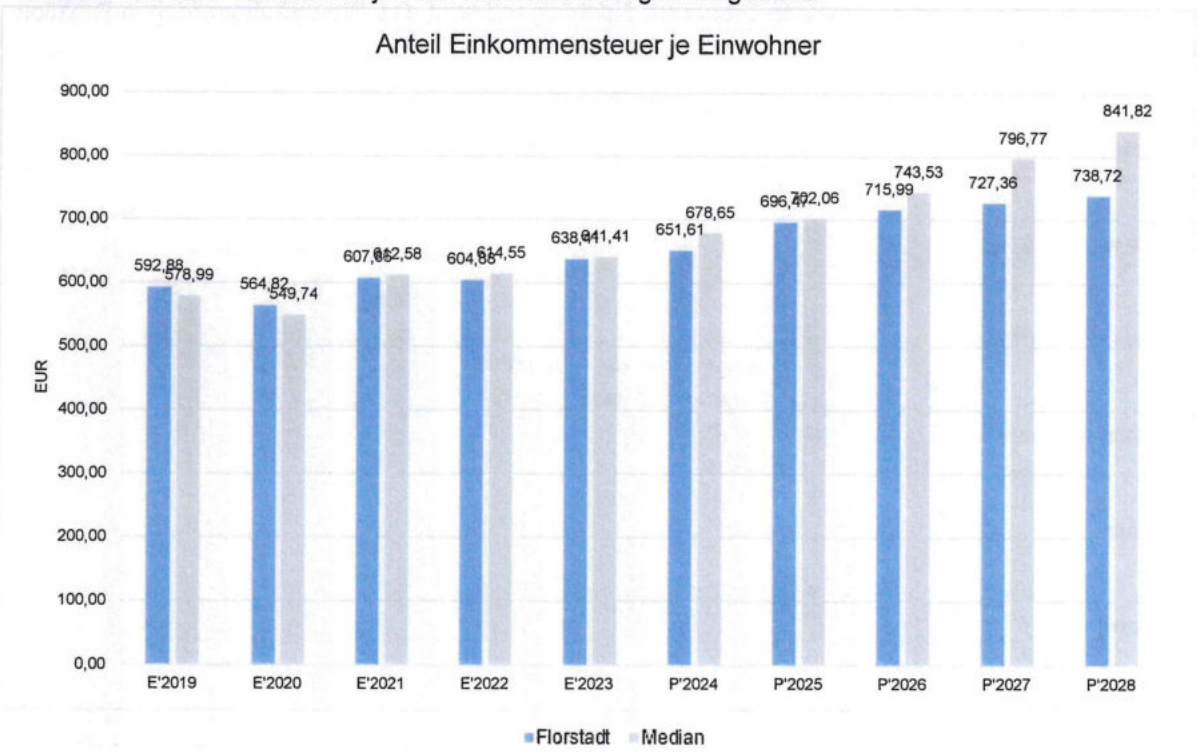

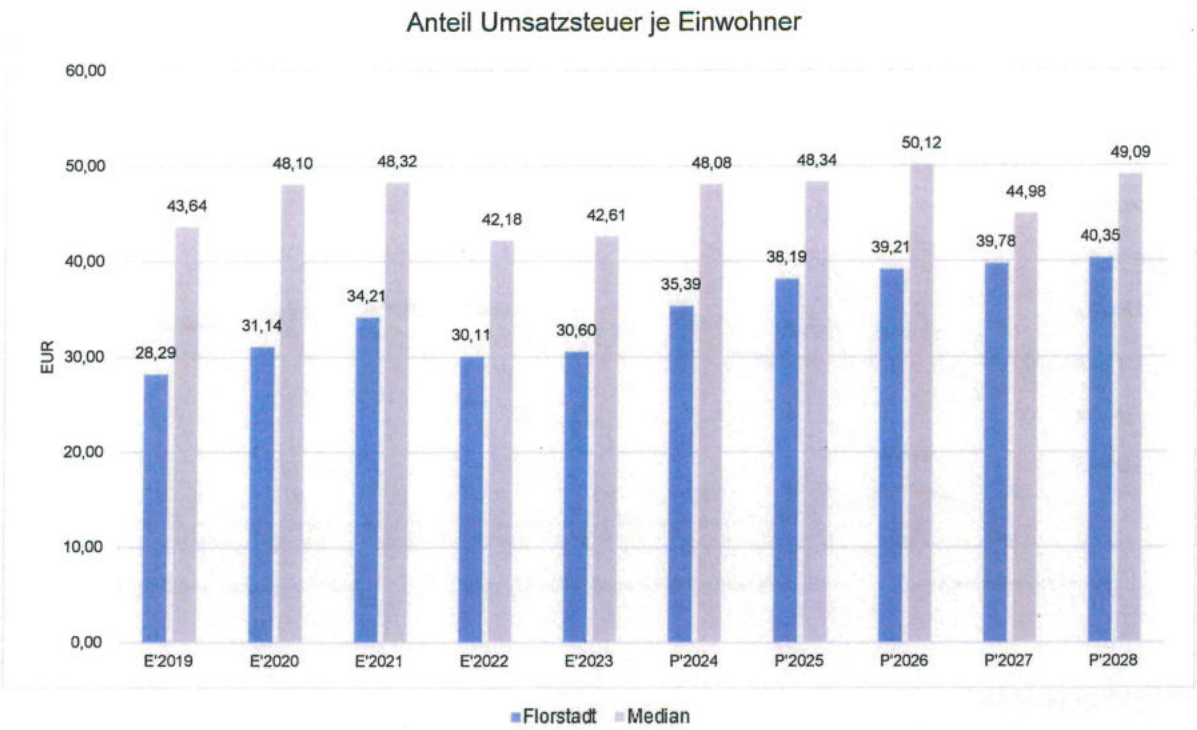

3.2 Erträge aus Zuwendungen und allgemeinen Umlagen

Entwicklung der Zuwendungen im Zeitverlauf

Nachfolgend wird die Entwicklung der Zuwendungen und allgemeinen Umlagen nach den einzelnen Zuwendungsarten abgebildet. Wesentlicher Bestandteil dieser Erträge sind die im Vergleich zum Vorjahresansatz um 342.100 EUR steigenden Schlüsselzuweisungen vom Land Hessen.

Zuwendungsarten

	Ergebnis 2023	Ansatz 2024	Ansatz 2025	Ansatz 2026	Ansatz 2027	Ansatz 2028
Zuweisungen, Zuschüsse und allg. Umlagen	**6.031.651,44**	**6.276.400**	**6.654.450**	**6.613.300**	**6.456.300**	**6.506.300**
davon Schlüsselzuweisungen	4.117.674,00	4.120.000	4.462.100	4.500.000	4.450.000	4.500.000
davon Zuweisungen und Zuschüsse für laufende Zwecke	1.571.998,38	1.792.000	1.827.950	1.748.900	1.641.900	1.641.900
davon Auflösung SoPo für Zuwendungen	341.664,06	364.400	364.400	364.400	364.400	364.400
davon sonstige Zuweisungen und Zuschüsse	315,00	0	0	0	0	0

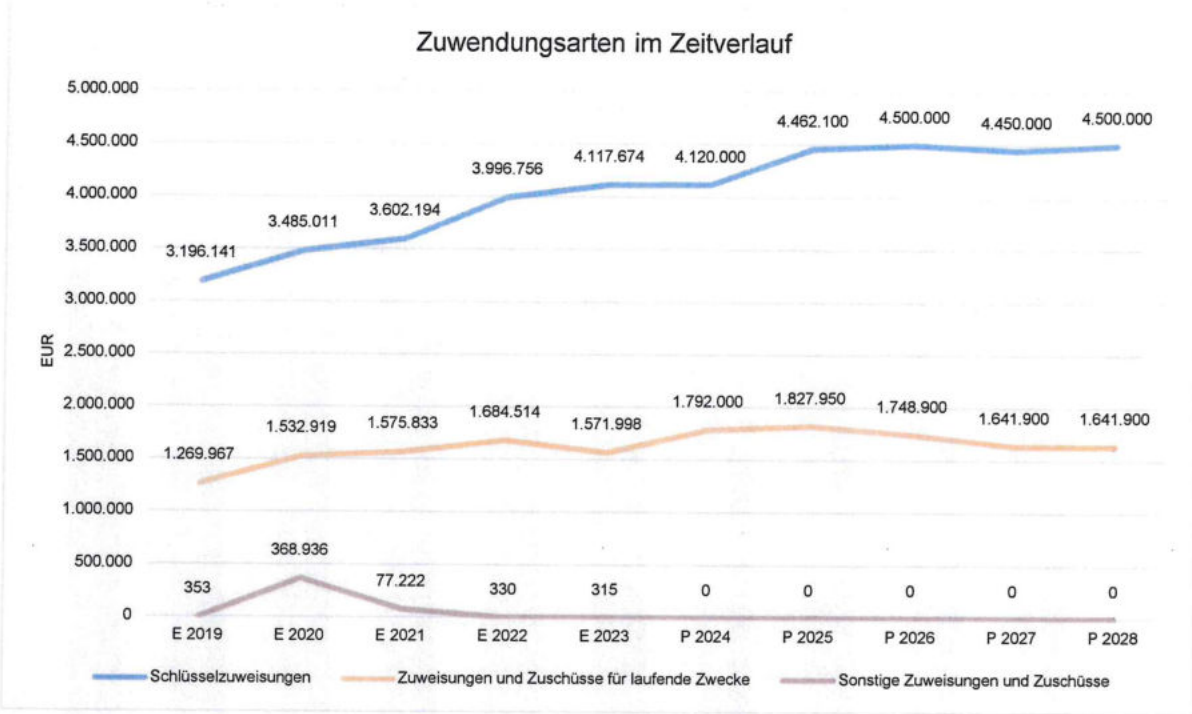

Zuwendungsquote

Die Zuwendungsquote zeigt auf, wie hoch die Abhängigkeit von Zuweisungen und Zuschüssen ist. Sie errechnet sich als prozentualer Anteil der Erträge aus Zuweisungen und Zuschüssen (ohne allgemeine Umlagen und Erträge aus der Leistungsbeteiligung des Bundes) von den ordentlichen Erträgen insgesamt.

Die Zuwendungsquote korrespondiert mit der oben bereits dargestellten Steuerquote.

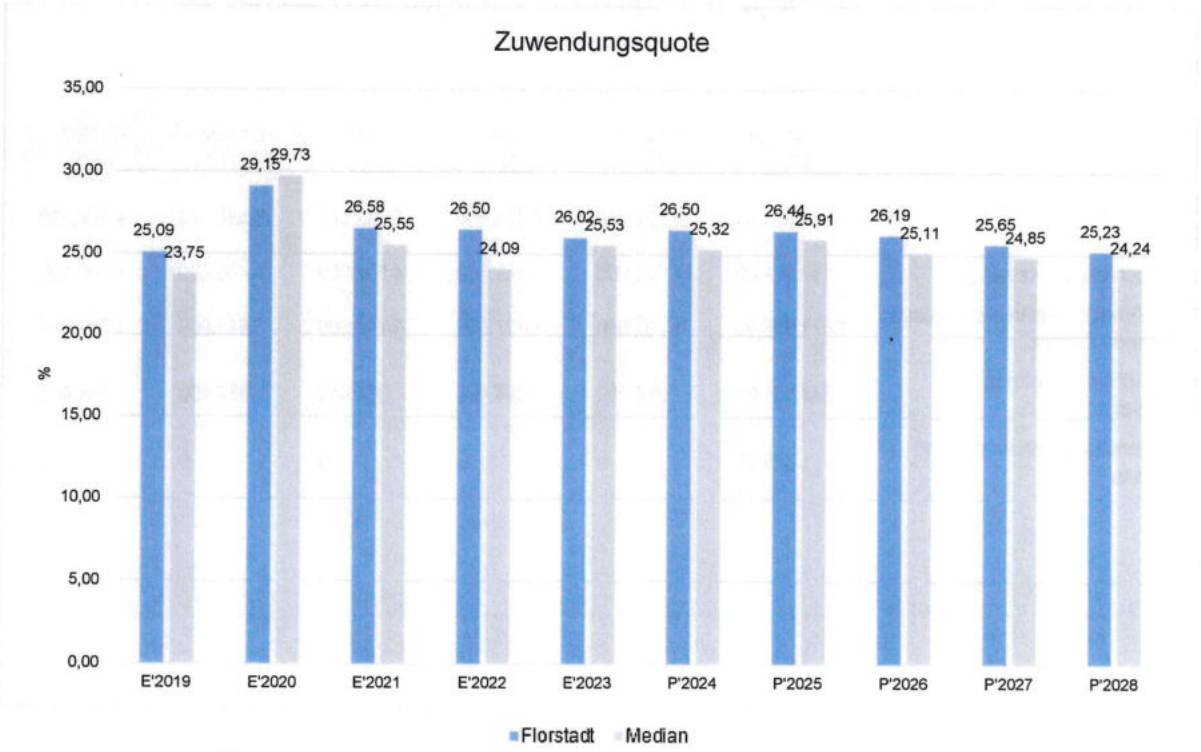

3.3 Sonstige Ertragsarten

Die Entwicklung bei den übrigen Ertragsarten stellt sich wie folgt dar:

	Ergebnis 2023	Ansatz 2024	Ansatz 2025	Ansatz 2026	Ansatz 2027	Ansatz 2028
Privatrechtliche Leistungsentgelte	625.669,21	639.500	652.650	652.650	652.650	652.650
Öffentlich-rechtliche Leistungsentgelte	3.264.703,02	3.549.300	3.493.350	3.493.350	3.443.350	3.443.350
Kostenersatzleistungen und -erstattungen	224.134,22	114.300	120.300	120.300	120.300	120.300
Erträge aus Transferleistungen / Familienleistungsausgleich	369.279,91	370.500	370.500	380.500	390.500	400.500
Sonstige ordentliche Erträge	393.113,05	342.200	343.400	343.400	343.400	343.400
Finanzerträge	70.655,99	17.000	17.000	17.000	17.000	17.000
Außerordentliche Erträge	155.765,80	–	–	–	–	–
Summe sonstige Ertragsarten	**5.103.321,20**	**5.032.800**	**4.997.200**	**5.007.200**	**4.967.200**	**4.977.200**

4 Aufwendungen

Die Summe aller Aufwendungen im Planjahr 2025 beläuft sich auf 26.097.850 Euro.

Diese teilt sich wie folgt auf die einzelnen Aufwandsarten aus:

Aufwandsarten

	Plan 2025	in %
Personalaufwendungen	8.632.450	33,08
Versorgungsaufwendungen	775.150	2,97
Aufwendungen für Sach- und Dienstleistungen	5.383.850	20,63
Abschreibungen	1.370.750	5,25
Aufw. für Zuweisungen und Zuschüsse sowie besondere Finanzaufw.	1.127.300	4,32
Steueraufw. einschl. Aufw. aus gesetzl. Umlageverpflichtungen	8.084.000	30,98
Transferaufwendungen	700	0,00
Sonstige ordentliche Aufwendungen	27.700	0,11
Ordentliche Aufwendungen	**25.401.900**	**97,33**
Zinsen und ähnliche Aufwendungen	695.950	2,67
Summe	**26.097.850**	**100,00**

Aufwand in der Zusammensetzung nach Aufwandsarten:

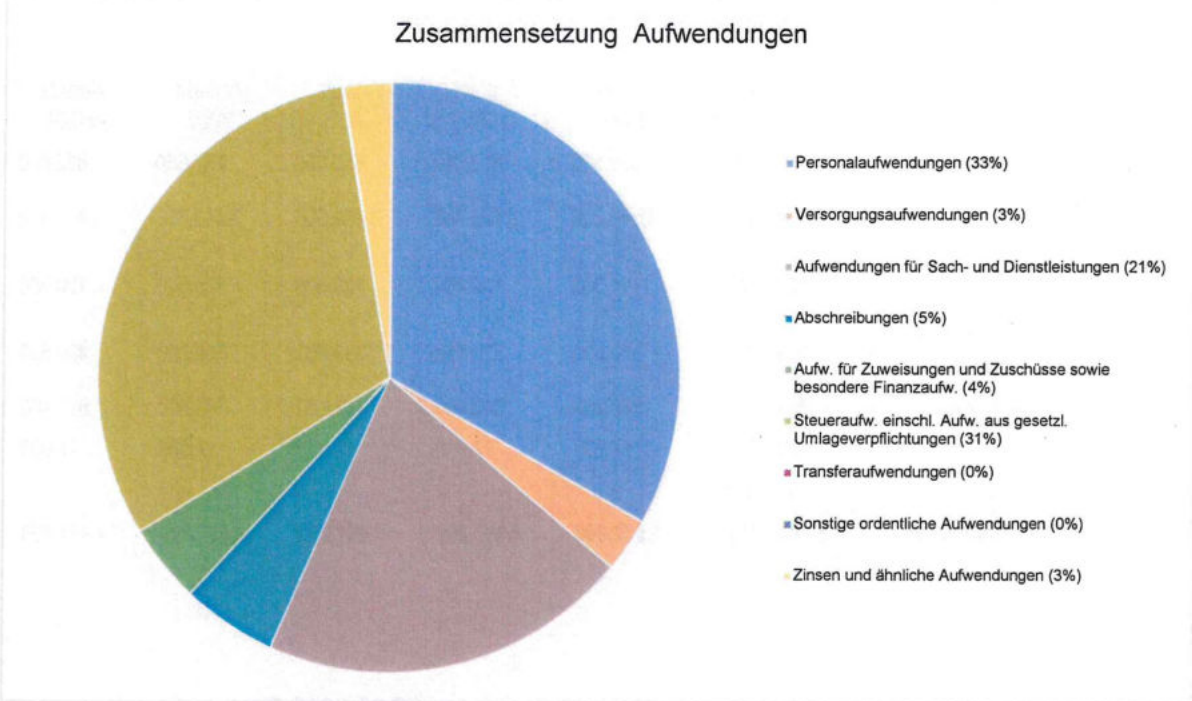

Gegenüber den im Haushaltsplan des Vorjahres geplanten Aufwendungen i.H.v. 24.406.700 Euro erhöhen sich die Aufwendungen im aktuellen Planjahr um 1.691.150 Euro auf 26.097.850 Euro.

Der Vergleich nach den einzelnen Aufwandsarten stellen sich wie folgt dar:

Vorjahresvergleich Aufwandsarten

	Ansatz 2025	Ansatz 2024	Vergleich in Euro
Personalaufwendungen	8.632.450	8.220.650	411.800
Versorgungsaufwendungen	775.150	737.750	37.400
Aufwendungen für Sach- und Dienstleistungen	5.383.850	5.215.900	167.950
Abschreibungen	1.370.750	1.372.100	-1.350
Aufw. für Zuweisungen und Zuschüsse sowie besondere Finanzaufw.	1.127.300	1.127.300	0
Steueraufw. einschl. Aufw. aus gesetzl. Umlageverpflichtungen	8.084.000	7.084.000	1.000.000
Transferaufwendungen	700	700	0
Sonstige ordentliche Aufwendungen	27.700	27.700	0
Ordentliche Aufwendungen	**25.401.900**	**23.786.100**	**1.615.800**
Zinsen und ähnliche Aufwendungen	695.950	620.600	75.350
Summe	**26.097.850**	**24.406.700**	**1.691.150**

Die größten Veränderungen werden in der folgenden Grafik dargestellt:

Die größten Veränderungen von Plan-Wert 2024 zu Plan-Wert 2025

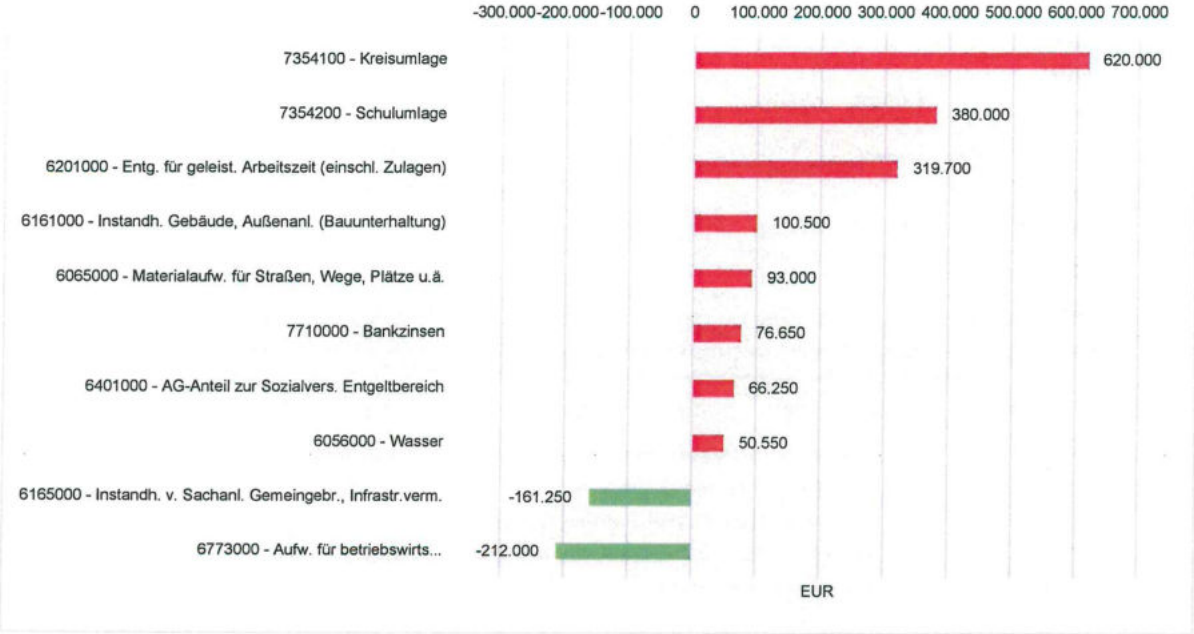

6773000 - Aufw. für betriebswirtsch. Beratungen u. ähnl.[1]

Unter Berücksichtigung der mittelfristigen Finanzplanung ergibt sich folgende Entwicklung der Aufwandsarten:

Aufwandsarten mittelfristige Planung

	Ergebnis 2023	Ansatz 2024	Ansatz 2025	Ansatz 2026	Ansatz 2027	Ansatz 2028
Personalaufwendungen	7.633.643,71	8.220.650	8.632.450	8.632.450	8.632.450	8.632.450
Versorgungsaufwendungen	683.760,16	737.750	775.150	775.150	775.150	775.150
Aufwendungen für Sach- und Dienstleistungen	4.581.674,64	5.215.900	5.383.850	4.866.300	4.703.050	4.694.050
Abschreibungen	1.124.998,41	1.372.100	1.370.750	1.370.750	1.370.750	1.370.750
Aufw. für Zuweisungen und Zuschüsse sowie besondere Finanzaufw.	1.125.888,77	1.127.300	1.127.300	1.127.300	1.127.300	1.127.300
Steueraufw. einschl. Aufw. aus gesetzl. Umlageverpflichtungen	6.793.228,11	7.084.000	8.084.000	8.329.000	8.329.000	8.352.000
Transferaufwendungen	–	700	700	700	700	700
Sonstige ordentliche Aufwendungen	25.230,73	27.700	27.700	27.700	27.700	27.700
Ordentliche Aufwendungen	**21.968.424,53**	**23.786.100**	**25.401.900**	**25.129.350**	**24.966.100**	**24.980.100**
Zinsen und ähnliche Aufwendungen	515.882,53	620.600	695.950	885.900	961.100	934.300
Außerordentliche Aufwendungen	7,05	–	–	–	–	–
Summe	**22.484.314,11**	**24.406.700**	**26.097.850**	**26.015.250**	**25.927.200**	**25.914.400**

Die wichtigsten Aufwandsarten in der langfristigen Entwicklung:

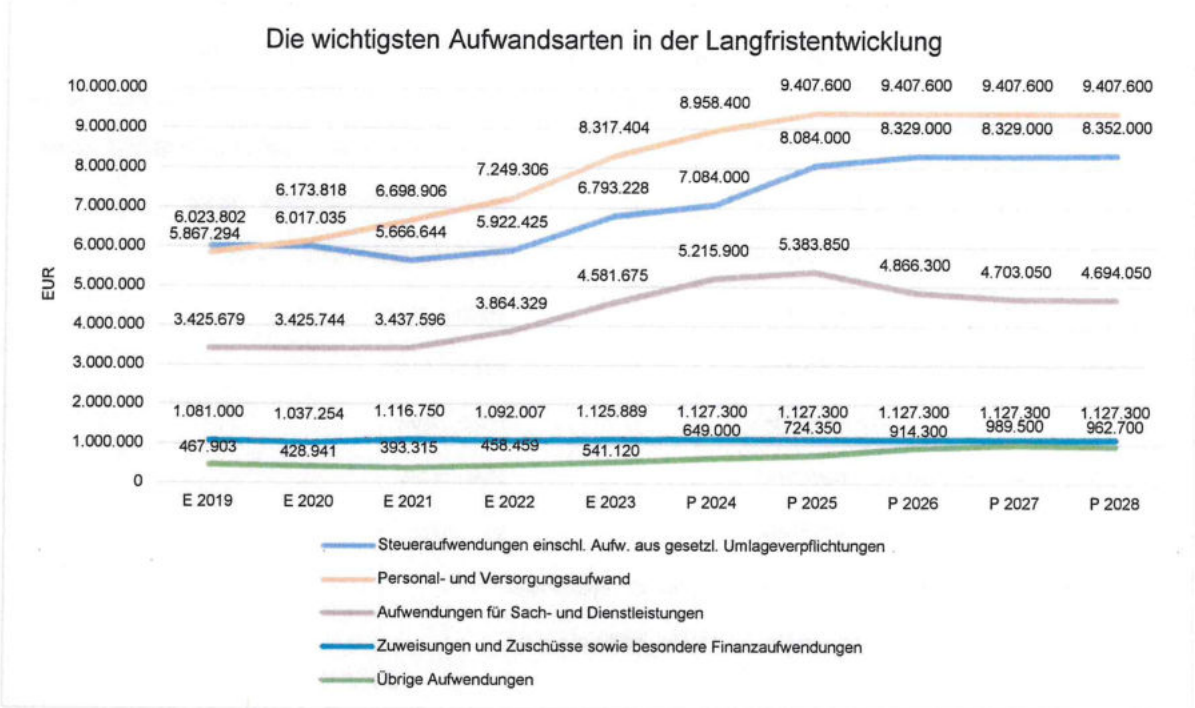

4.1 Personalaufwand

Die Personalaufwendungen entwickeln sich im Betrachtungszeitraum wie folgt:

Personalaufwand

	Ergebnis 2023	Ansatz 2024	Ansatz 2025	Ansatz 2026	Ansatz 2027	Ansatz 2028
Entgelte Arbeitnehmer	6.058.793,44	6.534.900	6.859.400	6.859.400	6.859.400	6.859.400
Bezüge Beamte	267.139,70	294.650	309.500	309.500	309.500	309.500
Soziale Abgaben, Altersversorgung und Unterstützung - Aktive	1.300.327,81	1.385.150	1.457.600	1.457.600	1.457.600	1.457.600
Sonstige Personalaufwendungen	7.382,76	5.950	5.950	5.950	5.950	5.950
Summe Personalaufwendungen	**7.633.643,71**	**8.220.650**	**8.632.450**	**8.632.450**	**8.632.450**	**8.632.450**
Versorgungsaufwendungen	683.760,16	737.750	775.150	775.150	775.150	775.150

Personalintensität

Die Personalintensität bildet den prozentualen Anteil der Personalaufwendungen an den ordentlichen Aufwendungen ab. Sie ist ein Indikator dafür, welches Gewicht die Personalaufwendungen innerhalb des ordentlichen Aufwandes haben.

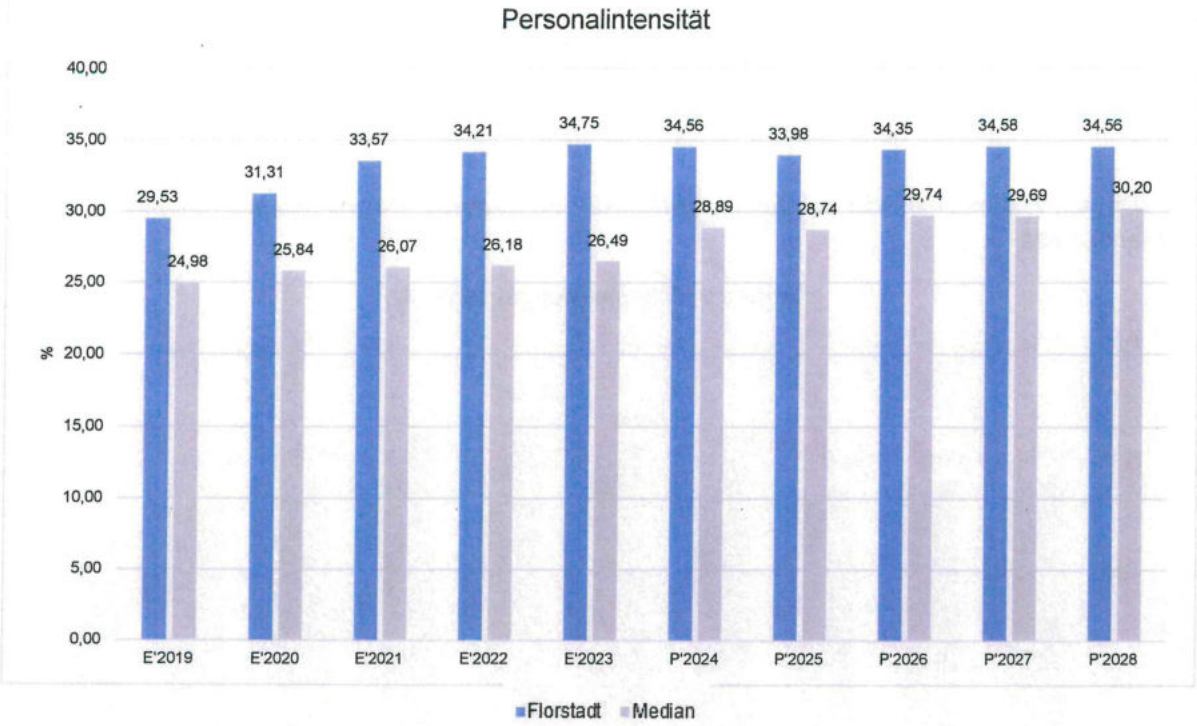

4.2 Sach- und Dienstleistungsaufwand

Die im Vergleich zum Vorjahresansatz um 167.950 EUR steigenden Aufwendungen für Sach- und Dienstleistungen entwickeln sich im Einzelnen wie folgt:

Sach- und Dienstleistungsaufwand

	Ergebnis 2023	Ansatz 2024	Ansatz 2025	Ansatz 2026	Ansatz 2027	Ansatz 2028
Aufwendungen für Sach- und Dienstleistungen	**4.581.674,64**	**5.215.900**	**5.383.850**	**4.866.300**	**4.703.050**	**4.694.050**
davon Aufw. für Material, Energie und sonstige verwaltungswirtschaftliche Tätigkeit	1.547.527,22	1.521.600	1.764.450	1.556.350	1.556.350	1.556.350
davon Aufw. für bezogene Leistungen	2.215.959,47	2.331.800	2.386.450	2.070.500	2.070.500	2.070.500
davon Aufw. für die Inanspruchnahme von Rechten und Diensten	362.338,35	810.550	638.200	655.200	510.200	510.200
davon Aufw. für Kommunikation, Dokumentation, Information, Reisen, Werbung	208.357,64	237.300	273.900	263.400	245.150	236.150
davon Aufw. für Beiträge und Sonstiges sowie Wertkorrekturen	247.491,96	314.650	320.850	320.850	320.850	320.850

Sach- und Dienstleistungsintensität

Die Sach- und Dienstleistungsintensität bildet den prozentualen Anteil der Aufwendungen für Sach- und Dienstleistungen an den ordentlichen Aufwendungen insgesamt ab.

Sie zeigt an, welches Gewicht der Sach- und Dienstleistungsaufwand innerhalb des ordentlichen Aufwandes hat.

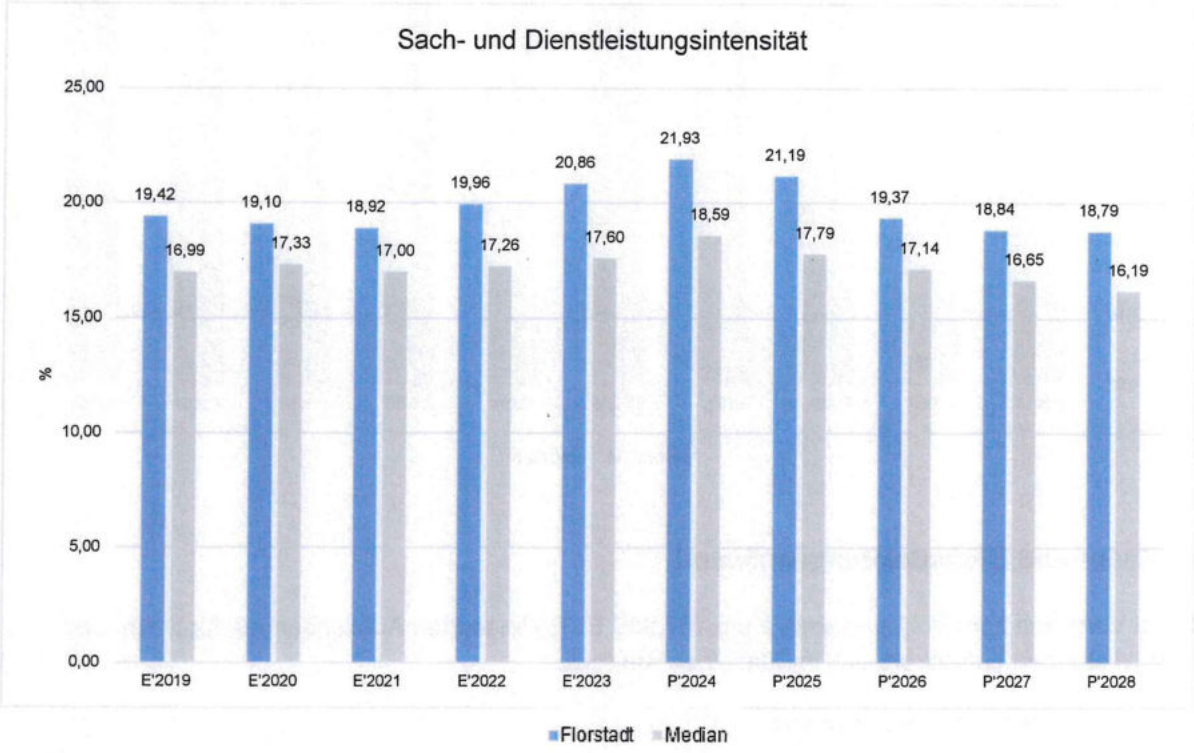

4.3 Gesetzliche Umlageverpflichtungen, Zuweisungen und Transferleistungen

Die gesetzlichen Umlageverpflichtungen, Zuweisungen und Transferleistungen werden im allgemeinen als Transferaufwendungen bezeichnet, da sie ohne Gegenleistung aufgewendet werden.

Die folgende Tabelle zeigt die Entwicklung der Transferaufwendungen im mittelfristigen Planungszeitraum.

Aufwendungen aus gesetzl. Umlageverpflichtungen, Zuweisungen und Transferleistungen

	Ergebnis 2023	Ansatz 2024	Ansatz 2025	Ansatz 2026	Ansatz 2027	Ansatz 2028
Umlagen an Gemeindeverbände (inkl. Kreis- und Schulumlage)	6.237.647,95	6.475.000	7.475.000	7.720.000	7.720.000	7.720.000
sonstige Zuweisungen, Zuschüsse, Erstattungen, Transfers und Umlagen	1.681.468,93	1.737.000	1.737.000	1.737.000	1.737.000	1.760.000
Summe der Transferaufwendungen /Zuweisungen	**7.919.116,88**	**8.212.000**	**9.212.000**	**9.457.000**	**9.457.000**	**9.480.000**

Die Zusammensetzung der Transferaufwendungen im weiteren Sinne:

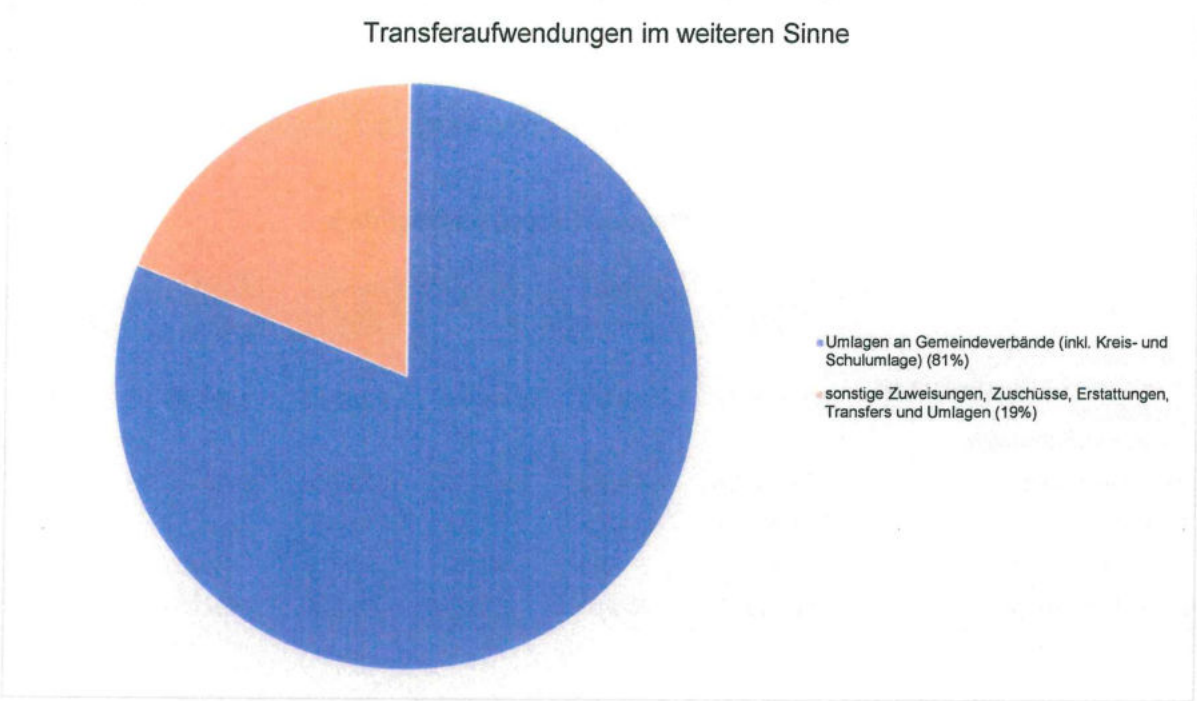

Transferaufwandsquote

Die Transferaufwandsquote stellt die Transferaufwendungen aus gesetzlichen Umlageverpflichtungen, Zuweisungen und Transferleistungen ins Verhältnis zu den ordentlichen Aufwendungen (Angabe in %). Die sonstigen Erstattungen (Hauptkonto 717) bleiben hierbei unberücksichtigt.

Die Kennzahl ist damit ein Indikator dafür, wie hoch der kommunale Haushalt durch Transferaufwendungen im weiteren Sinne belastet wird.

4.3.1 Steueraufwendungen einschließlich Aufwendungen aus gesetzlichen Umlageverpflichtungen

Gegenüber dem Vorjahresplan und in der langfristigen Entwicklung ergibt sich folgendes Bild:

Steueraufwendungen und gesetzliche Umlagezahlungen im Überblick

	Ergebnis 2023	Ansatz 2024	Ansatz 2025	Ansatz 2026	Ansatz 2027	Ansatz 2028
Steueraufwendungen einschließlich Aufwendungen aus gesetzlichen Umlageverpflichtungen	**6.793.228,11**	**7.084.000**	**8.084.000**	**8.329.000**	**8.329.000**	**8.352.000**
davon Kreisumlage	4.313.783,66	4.400.000	5.020.000	5.320.000	5.320.000	5.320.000
davon Schulumlage	1.923.864,29	2.075.000	2.455.000	2.400.000	2.400.000	2.400.000
davon Gewerbesteuerumlage	305.923,30	341.000	341.000	341.000	341.000	360.000
davon Heimatumlage	190.109,48	207.000	207.000	207.000	207.000	211.000

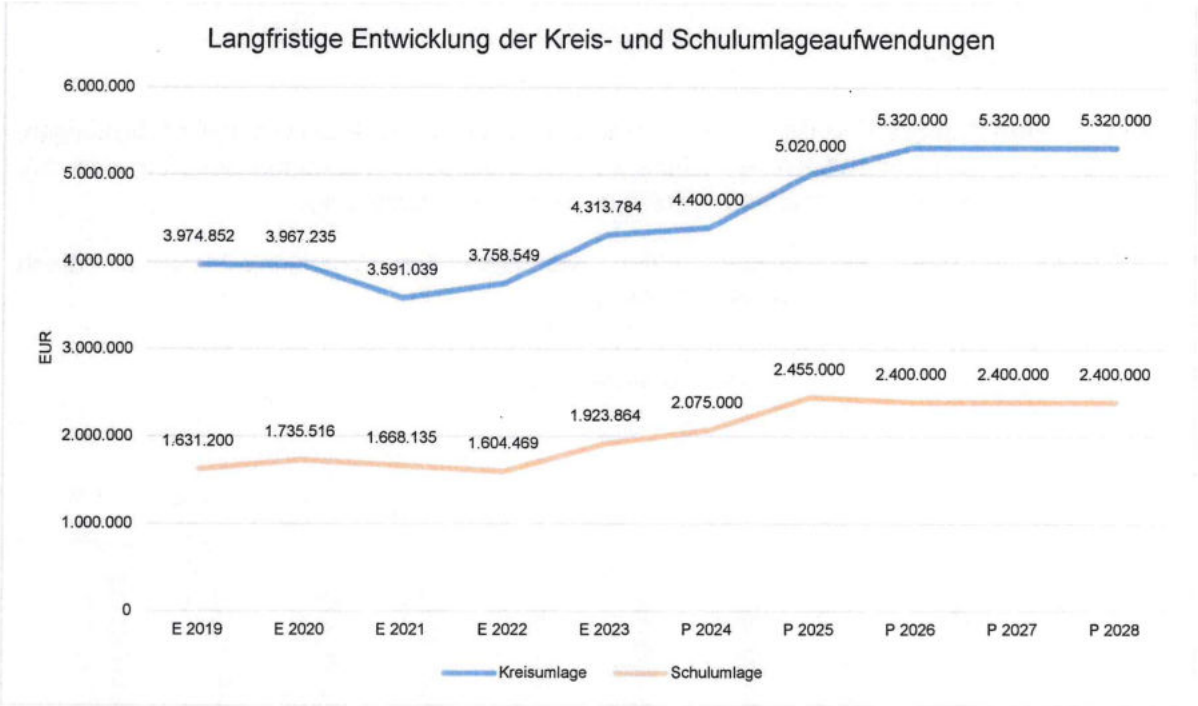

Anteil der Umlagezahlung an den Erträgen aus Steuern und Schlüsselzuweisungen

Um die Belastung durch die Umlagezahlung objektiver beurteilen zu können, wird sie nachfolgend ins Verhältnis zu den Erträgen aus Steuern (ohne Ausgleichsleistungen) und Schlüsselzuweisungen gestellt.

Die Kennzahl bringt zum Ausdruck, wieviel Prozent der Erträge aus Steuern und Schlüsselzuweisungen durch die Umlagezahlung wieder aufgezehrt werden.

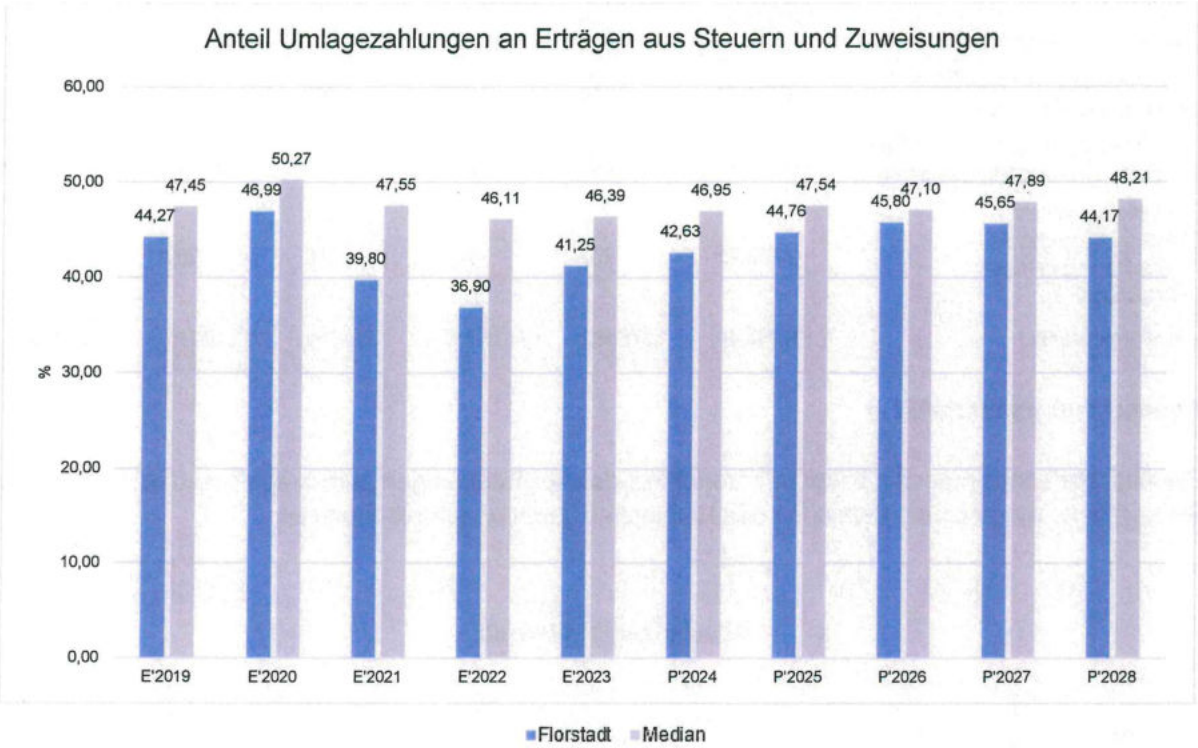

4.3.2 Aufwendungen für Zuweisungen und Zuschüsse für lfd. Zwecke, besondere Finanzausgaben und Transferaufwendungen

Im mittelfristigen Planungszeitraum fallen folgende Aufwendungen an:

	Ergebnis 2023	Ansatz 2024	Ansatz 2025	Ansatz 2026	Ansatz 2027	Ansatz 2028
Aufwendungen für Zuweisungen und Zuschüsse sowie besondere Finanzaufwendungen	1.125.888,77	1.127.300	1.127.300	1.127.300	1.127.300	1.127.300
Transferaufwendungen	–	700	700	700	700	700

4.4 Abschreibungen

Die Abschreibungen sind in der nachfolgenden Tabelle abgebildet:

	Ergebnis 2023	Ansatz 2024	Ansatz 2025	Ansatz 2026	Ansatz 2027	Ansatz 2028
Abschreibungen auf immaterielle Vermögensgegenstände	26.735,30	31.900	31.900	31.900	31.900	31.900
Abschreibungen auf Gebäude, Sachanlagen im Gemeingebrauch und Infrastrukturvermögen	938.274,48	1.106.400	1.106.400	1.106.400	1.106.400	1.106.400
Abschreibungen auf technische Anlagen und Maschinen	6.780,44	8.300	8.300	8.300	8.300	8.300
Abschreibungen auf andere Anlagen, Betriebs- und Geschäftsausstattung	152.597,99	225.300	223.950	223.950	223.950	223.950
Abschreibungen und Wertberichtigungen auf Umlaufvermögen (außer Wertpapiere)	610,20	200	200	200	200	200
Abschreibungen	**1.124.998,41**	**1.372.100**	**1.370.750**	**1.370.750**	**1.370.750**	**1.370.750**

Abschreibungsintensität

Die Abschreibungsintensität bildet das Verhältnis der Abschreibungen zum ordentlichen Aufwand ab. Sie sagt aus, wie hoch die Belastung des Haushaltes durch Abschreibungen ist.

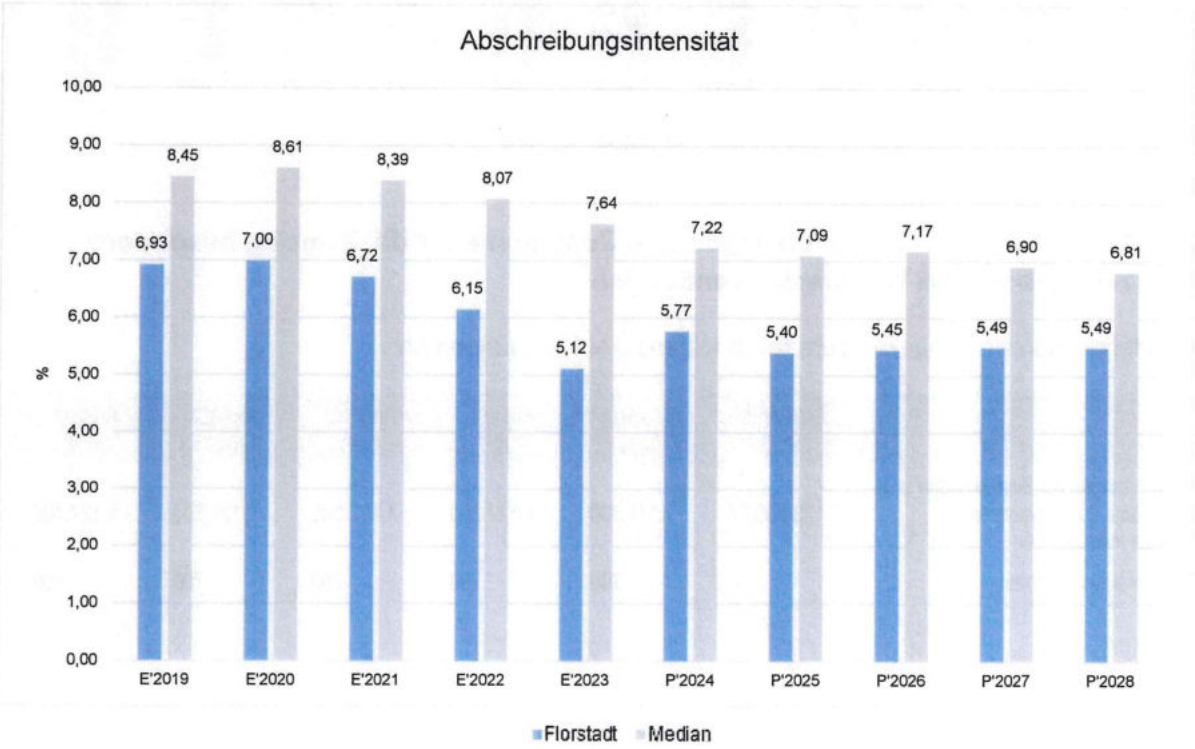

4.5 Zinsen und sonstige Finanzaufwendungen

Die Entwicklung bei den Zinsen und den sonstigen Finanzaufwendungen stellt sich wie folgt dar:

Zinsaufwand	Ansatz 2025	Ansatz 2024	Vergleich in Euro
Zinsen und sonstige Finanzaufwendungen	695.950	620.600	75.350

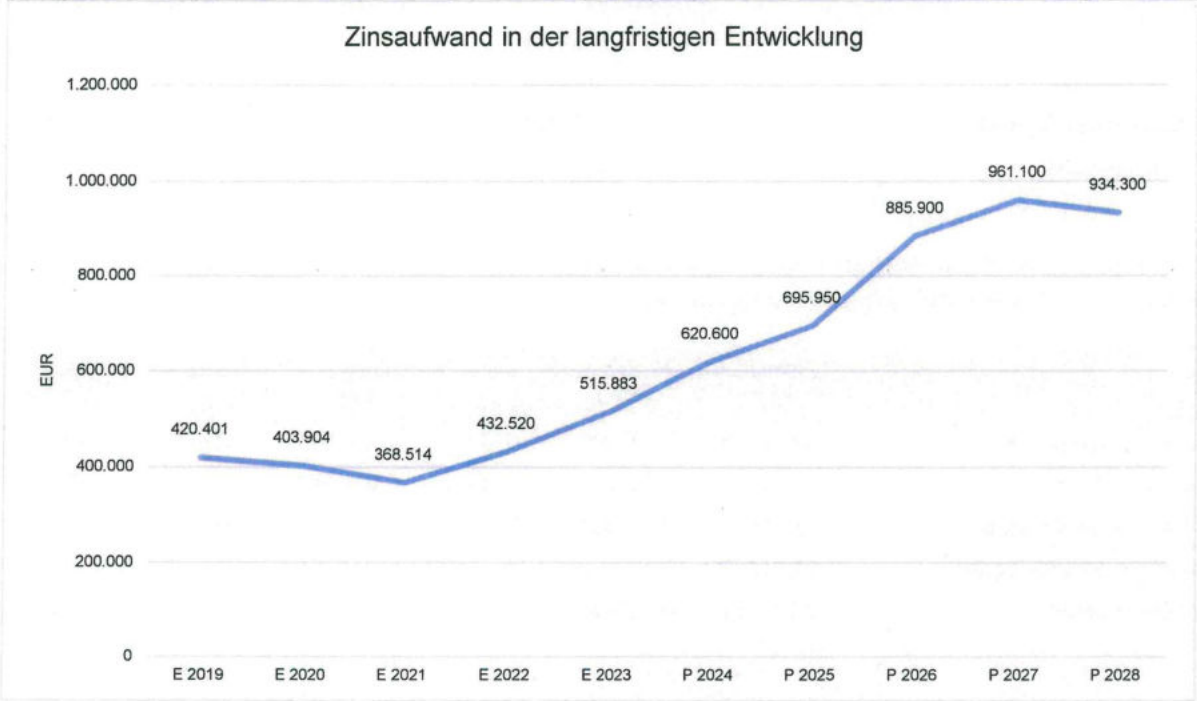

Zinslastquote

Die Zinslastquote bildet das Verhältnis der Zins- und sonstigen Finanzaufwendungen zum ordentlichen Aufwand ab. Sie zeigt auf, wie hoch die Belastung des Haushaltes durch Zinsaufwendungen ist.

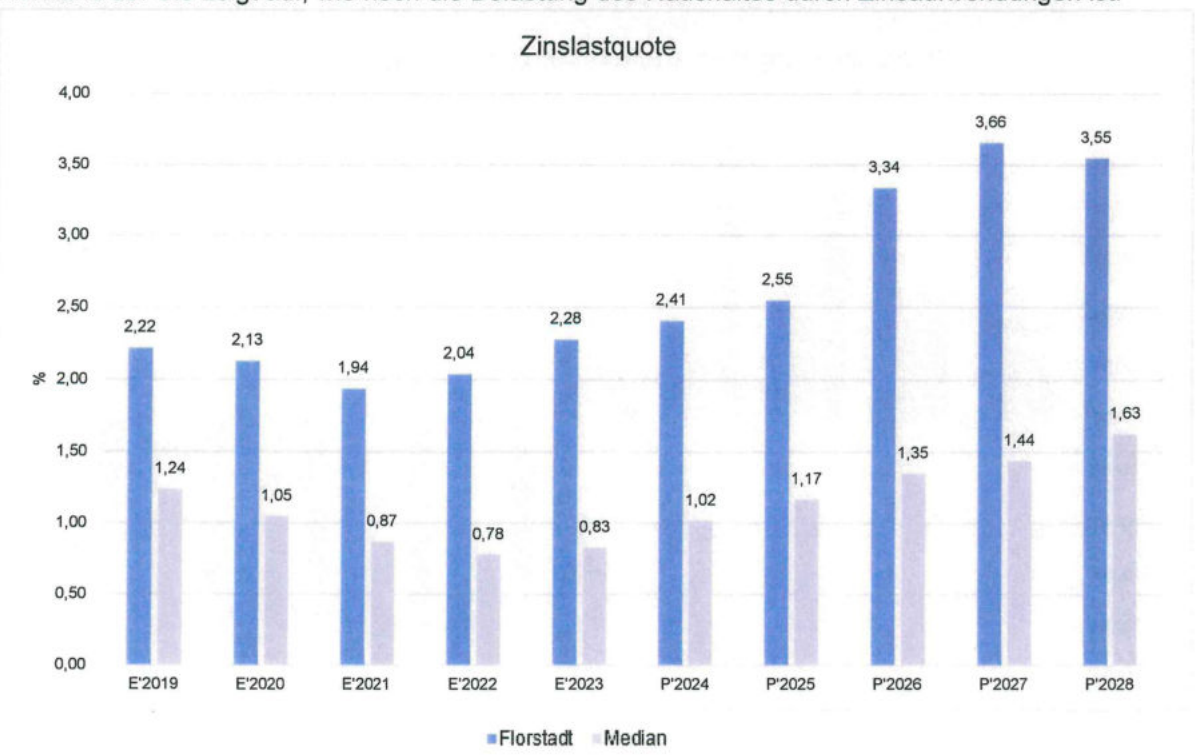

5 Ergebnis

Aus den dargestellten Erträgen und Aufwendungen ergibt sich folgendes Ergebnis, was nachfolgend im Vergleich zur Planung des Vorjahres abgebildet wird:

Ergebnis im Vergleich zum Vorjahr

	Ansatz 2025	Ansatz 2024	Vergleich in Euro
Verwaltungsergebnis	-930.550	-794.800	-135.750
Finanzergebnis	-678.950	-603.600	-75.350
Ordentliches Ergebnis	**-1.609.500**	**-1.398.400**	**-211.100**
Jahresergebnis	**-1.609.500**	**-1.398.400**	**-211.100**

Das Ergebnis wird sich nach dem derzeitigen Stand der mittelfristigen Planung wie folgt entwickeln:
Ergebnis in der mittelfristigen Finanzplanung

	Ergebnis 2023	Ansatz 2024	Ansatz 2025	Ansatz 2026	Ansatz 2027	Ansatz 2028
Verwaltungsergebnis	550.425,73	-794.800	-930.550	-584.150	-512.900	79.100
Finanzergebnis	-445.226,54	-603.600	-678.950	-868.900	-944.100	-917.300
Ordentliches Ergebnis	**105.199,19**	**-1.398.400**	**-1.609.500**	**-1.453.050**	**-1.457.000**	**-838.200**
Außerordentliches Ergebnis	155.758,75	–	–	–	–	–
Jahresergebnis	**260.957,94**	**-1.398.400**	**-1.609.500**	**-1.453.050**	**-1.457.000**	**-838.200**

Zur Einschätzung der finanziellen Leistungsfähigkeit kommt dem Ordentlichen Ergebnis eine wesentliche Bedeutung zu.

Nachfolgend wird dessen Entwicklung einwohnerbezogen dargestellt:

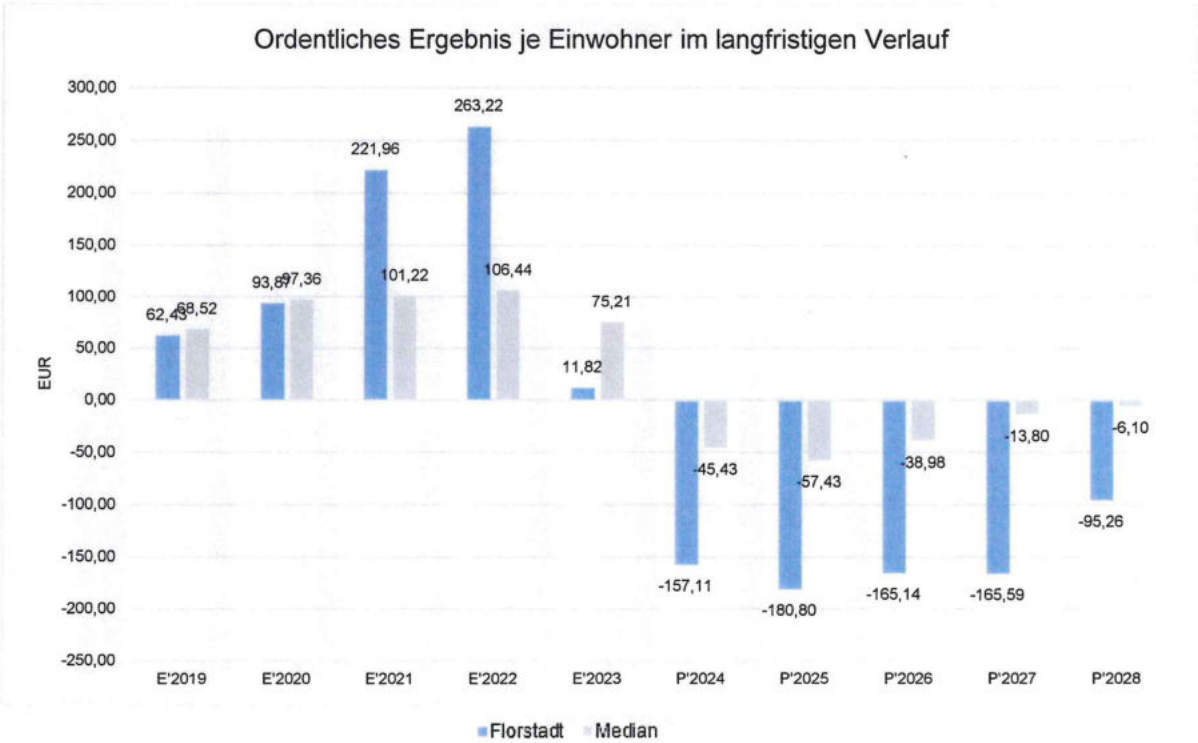

6 Finanzhaushalt

Die Eckdaten des Finanzhaushaltes stellen sich wie folgt dar:

Pos.	Bezeichnung	Ansatz 2025	Ansatz 2024	Ergebnis 2023
09	Einzahlungen aus laufender Verwaltungstätigkeit	24.123.950	22.643.900	22.964.577
18	Auszahlungen aus laufender Verwaltungstätigkeit	24.697.100	23.004.600	21.231.832
19	**Saldo aus laufender Verwaltungstätigkeit**	**-573.150**	**-360.700**	**1.732.745**
23	Einzahlungen aus Investitionstätigkeit	610.000	65.000	1.745.576
28	Auszahlungen aus Investitionstätigkeit	3.547.500	6.814.500	3.408.510
29	**Saldo aus Investitionstätigkeit**	**-2.937.500**	**-6.749.500**	**-1.662.934**
30	**Zahlungsmittelüberschuss/-bedarf (laufende Verwaltungs- und Investitionstätigkeit)**	**-3.510.650**	**-7.110.200**	**69.811**
31	Einzahlungen aus der Aufnahme von Krediten und wirtschaftlich vergleichbaren Vorgängen für Investitionen	2.937.500	6.749.500	--
32	Auszahlungen für die Tilgung von Krediten und wirtschaftlich vergleichbaren Vorgängen für Investitionen	1.686.850	1.316.950	1.382.569
33	**Saldo aus Finanzierungstätigkeit**	**1.250.650**	**5.432.550**	**-1.382.569**
37	**Zahlungsmittelüberschuss/Zahlungsmittelbedarf aus haushaltsunwirksamen Zahlungsvorgängen**	**--**	**--**	**106.784**
39	**Veränderungen des Bestandes an Zahlungsmitteln**	**-2.260.000**	**-1.677.650**	**-1.205.974**

6.1 Investitionstätigkeit

Nachfolgend wird die Zusammensetzung der investiven Ein- und Auszahlungen im mittelfristigen Betrachtungszeitraum abgebildet:

Ein- und Auszahlungen aus Investitionstätigkeit

	Ergebnis 2023	Ansatz 2024	Ansatz 2025	Ansatz 2026	Ansatz 2027	Ansatz 2028
Einzahlungen aus Investitionszuweisungen und -zuschüssen sowie Investitionsbeiträgen	1.590.815,94	65.000	610.000	5.000	295.000	770.000
Einzahlungen aus Abgängen von Sachanlagevermögen und immateriellem Anlagevermögen	154.760,00	0	0	--	--	--
Summe Einzahlungen aus Investitionstätigkeit	**1.745.575,94**	**65.000**	**610.000**	**5.000**	**295.000**	**770.000**
Auszahlungen für den Erwerb von Grundstücken und Gebäuden	14.550,30	405.000	10.000	5.000	5.000	5.000
Auszahlungen für Baumaßnahmen	2.857.034,75	5.883.000	2.511.000	1.836.000	1.576.000	296.000
Auszahlungen für Investitionen in das sonstige Sachanlagevermögen und immaterielle Anlagevermögen	529.346,32	517.500	1.017.500	458.500	894.500	168.500
Auszahlungen für Investitionen in Finanzanlagevermögen	7.578,52	9.000	9.000	9.000	9.000	9.000

	Ergebnis 2023	Ansatz 2024	Ansatz 2025	Ansatz 2026	Ansatz 2027	Ansatz 2028
Summe Auszahlungen aus Investitionstätigkeit	**3.408.509,89**	**6.814.500**	**3.547.500**	**2.308.500**	**2.484.500**	**478.500**
Saldo der Ein- und Auszahlungen aus Investitions- und Finanzierungstätigkeit	**- 1.662.933,95**	**-6.749.500**	**-2.937.500**	**-2.303.500**	**-2.189.500**	**291.500**

Investitionsauszahlungen je Einwohner

Einwohnerbezogen stellen sich die Investitionsauszahlungen wie folgt dar:

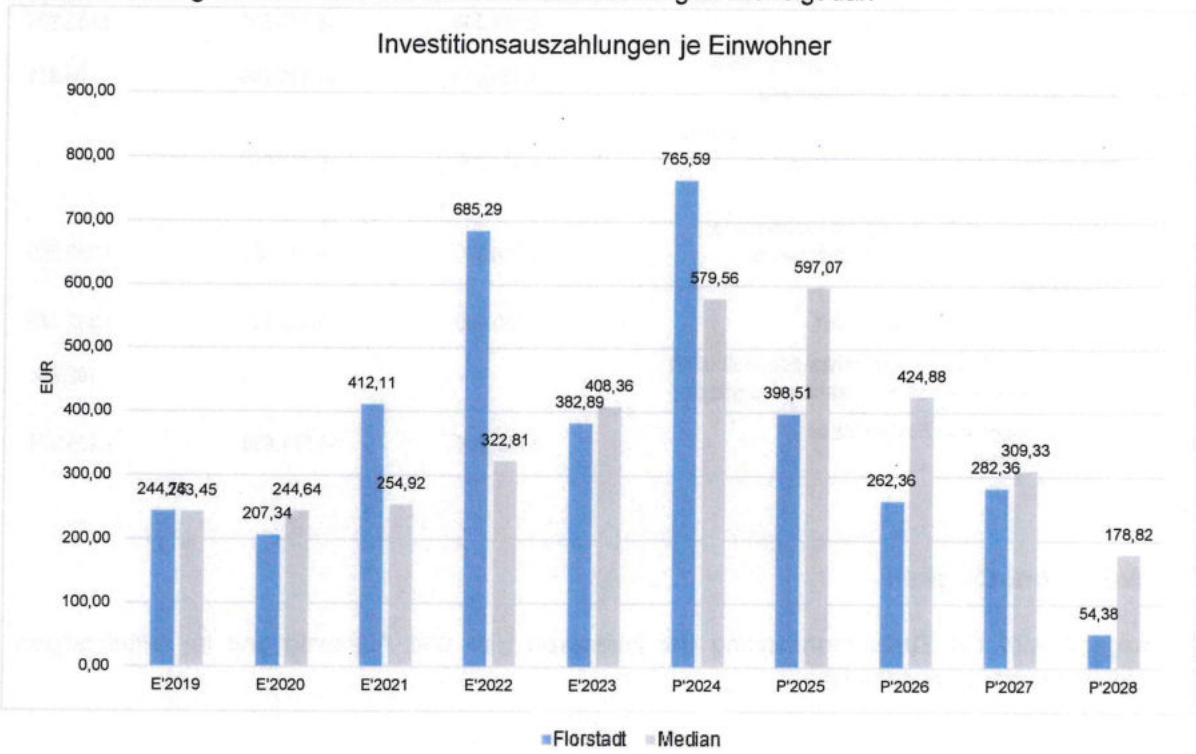

Investitionsmaßnahmen im Überblick

Im mittelfristigen Planungszeitraum bis 2028 sind folgende investive Maßnahmen vorgesehen:

wesentliche Investitionsmaßnahmen (ab Volumen von 50.000€)

	Ergebnis 2023	Ansatz 2024	Ansatz 2025	Ansatz 2026	Ansatz 2027	Ansatz 2028
Gesamthaushalt	***-106.564,84***	***-265.000***	***-700.000***	***-1.180.000***	***-520.000***	***90.000***
I117001-20 - EKVO in allen Stadtteilen	-54.184,61	-150.000	-150.000	-150.000	-150.000	-150.000
Auszahlung	*54.184,61*	*150.000*	*150.000*	*150.000*	*150.000*	*150.000*
I117001-24 - HA Weiherstraße Stammheim	--	0	0	-100.000	0	100.000
Einzahlung	--	*0*	*0*	--	*0*	*100.000*
Auszahlung	--	*0*	*0*	*100.000*	--	--
I117001-35 - SL Weiherstraße, Stammheim	--	0	0	-250.000	--	--

	Ergebnis 2023	Ansatz 2024	Ansatz 2025	Ansatz 2026	Ansatz 2027	Ansatz 2028
Auszahlung	--	*0*	*0*	*250.000*	--	--
I117001-36 - SL Hainstraße, N.-Florstadt	--	--	0	0	-300.000	--
Auszahlung	--	--	*0*	*0*	*300.000*	--
I117001-37 - HA Hainstraße, N.-Florstadt	--	0	0	0	-80.000	80.000
Einzahlung	--	*0*	--	*0*	*0*	*80.000*
Auszahlung	--	--	*0*	*0*	*80.000*	--
I117001-38 - SL Wiederaufbaustraße, N.-Florstadt	--	--	0	0	-70.000	--
Auszahlung	--	--	*0*	*0*	*70.000*	--
I118101-08 - Wasservers.Siedlungsstr. N.-Florstadt	-2.310,92	-65.000	--	--	--	--
Auszahlung	*2.310,92*	*65.000*	--	--	--	--
I118101-11 - Wasservers.Weiherstraße Stammh.	--	0	0	-120.000	--	--
Auszahlung	--	*0*	*0*	*120.000*	--	--
I118101-33 - Weiherstr.Stammheim HA (34)	--	0	0	-60.000	0	60.000
Einzahlung	--	*0*	*0*	--	*0*	*60.000*
Auszahlung	--	*0*	*0*	*60.000*	--	--
I118101-35 - Brunnen Stammh.Weedgasse (36)	-50.069,31	--	--	--	--	--
Einzahlung	*55.464,00*	--	--	--	--	--
Auszahlung	*105.533,31*	--	--	--	--	--
I118101-41 - WVL Hainstr. N.-Florstadt	--	--	0	0	-120.000	--
Auszahlung	--	--	*0*	*0*	*120.000*	--
I118101-46 - OVAG-Zuleitung Wasser Ni.-Flo 2022	--	-50.000	-500.000	--	--	--
Auszahlung	--	*50.000*	*500.000*	--	--	--
I118101-47 - WVL Ortsdurchfahrt Nieder-Florstadt	--	--	-50.000	-300.000	--	--
Auszahlung	--	--	*50.000*	*300.000*	--	--
I118101-48 - HA Ortsdurchfahrt Nieder-Florstadt	--	--	0	-200.000	200.000	--
Einzahlung	--	--	--	*0*	*200.000*	--
Auszahlung	--	--	*0*	*200.000*	--	--

6.2 Finanzierungstätigkeit

Die folgende Tabelle zeigt die Ein- und Auszahlungen aus Finanzierungstätigkeit im Betrachtungszeitraum der mittelfristigen Finanzplanung:

Finanzierungstätigkeit

	Ergebnis 2023	Ansatz 2024	Ansatz 2025	Ansatz 2026	Ansatz 2027	Ansatz 2028
Einzahlungen aus der Aufnahme von Krediten und wirtschaftlich vergleichbaren Vorgängen für Investitionen	--	6.749.500	2.937.500	2.303.500	2.189.500	0
Auszahlungen für die Tilgung von Krediten und wirtschaftlich vergleichbaren Vorgängen für Investitionen sowie an das Sondervermögen Hessenkasse	1.382.568,87	1.316.950	1.686.850	2.341.250	1.845.150	1.853.650
Zahlungsmittelüberschuss oder Zahlungsmittelbedarf aus Finanzierungstätigkeit	**- 1.382.568,87**	**5.432.550**	**1.250.650**	**-37.750**	**344.350**	**-1.853.650**

Aus der Neuaufnahme und der Tilgung von Investitionskrediten lässt sich bei dieser wichtigen Größe in den einzelnen Jahren folgende Veränderung ableiten:

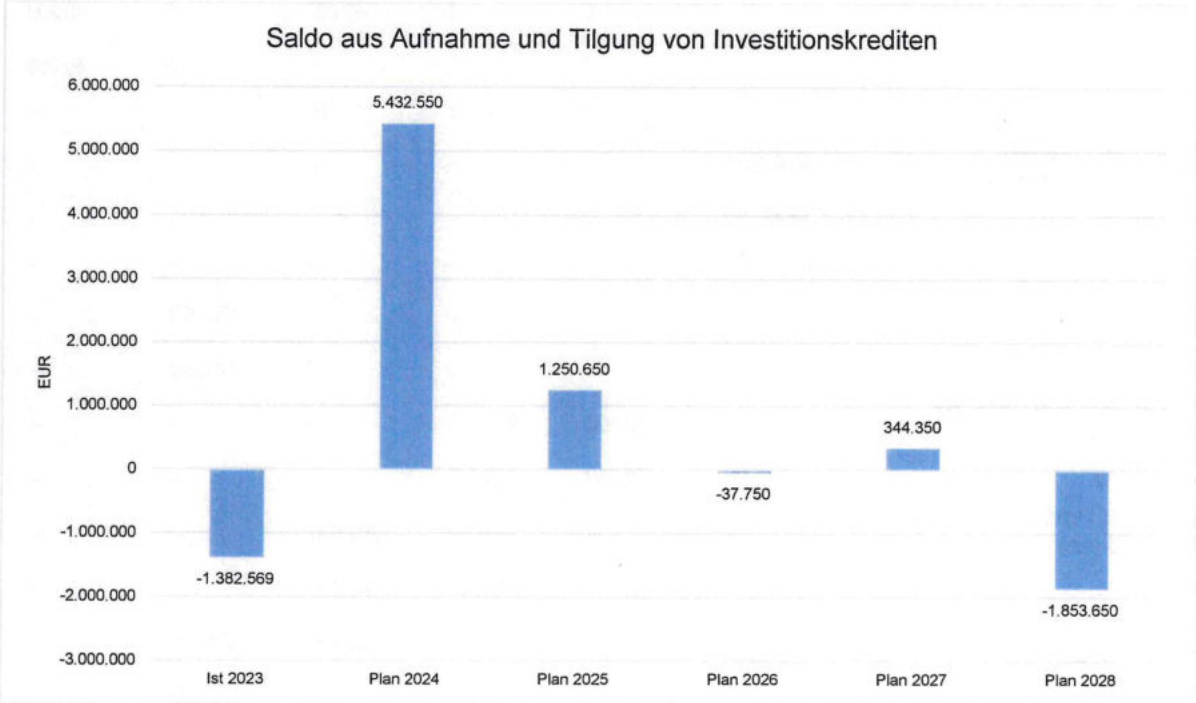

7 Entwicklung von Vermögen und Schulden

Wie bereits unter Ziffer 1.3. dargestellt, haben die Ergebnisse von Ergebnishaushalt und Finanzhaushalt Einfluss auf die kommunale Bilanz. Da eine Plan-Bilanz haushaltsrechtlich nicht vorgesehen ist, werden nachfolgend die wesentlichen Bilanzpositionen der zurückliegenden Haushaltsergebnisse dargestellt.

Die Tabelle zeigt das Bilanzvolumen (Aktiva), also das kommunale Vermögen, sowie dessen Finanzierung auf der Passivseite. Das Eigenkapital wird zudem in seiner Zusammensetzung dargestellt, weil die Entwicklung der Rücklagen für die Frage der Haushaltssicherung relevant ist.

Bilanzpositionen

Bilanzpositionen / Euro	2020	2021	2022	2023
Bilanzvolumen / Aktiva	**44.648.906**	**47.009.339**	**52.452.557**	**54.031.635**
1 - Eigenkapital	**8.259.120**	**8.259.120**	**8.259.120**	**8.259.120**
1.1 - davon Nettoposition	9.743.528	9.743.528	9.743.528	9.743.528
1.2 - davon Rücklagen und Sonderrücklagen	280.352	280.352	280.352	280.352
1.3 - davon Ergebnisverwendung	-1.764.759	-1.764.759	-1.764.759	-1.764.759
2 - Sonderposten	**6.723.723**	**6.787.408**	**9.254.509**	**10.425.861**
3 - Rückstellungen	**5.253.390**	**5.295.407**	**5.645.945**	**5.685.973**
4 - Verbindlichkeiten	**23.413.434**	**22.367.638**	**29.840.544**	**28.804.397**
5 - Passive Rechnungsabgrenzungsposten	**889.303**	**848.423**	**807.732**	**767.235**

Entwicklung von Bilanzvolumen, Vermögen und Schulden im Zeitverlauf

Die Grafik zeigt die langfristige Entwicklung des kommunalen Vermögens (Aktiva) sowie dessen Finanzierung über die wesentlichen Positionen Eigenkapital und Verbindlichkeiten.

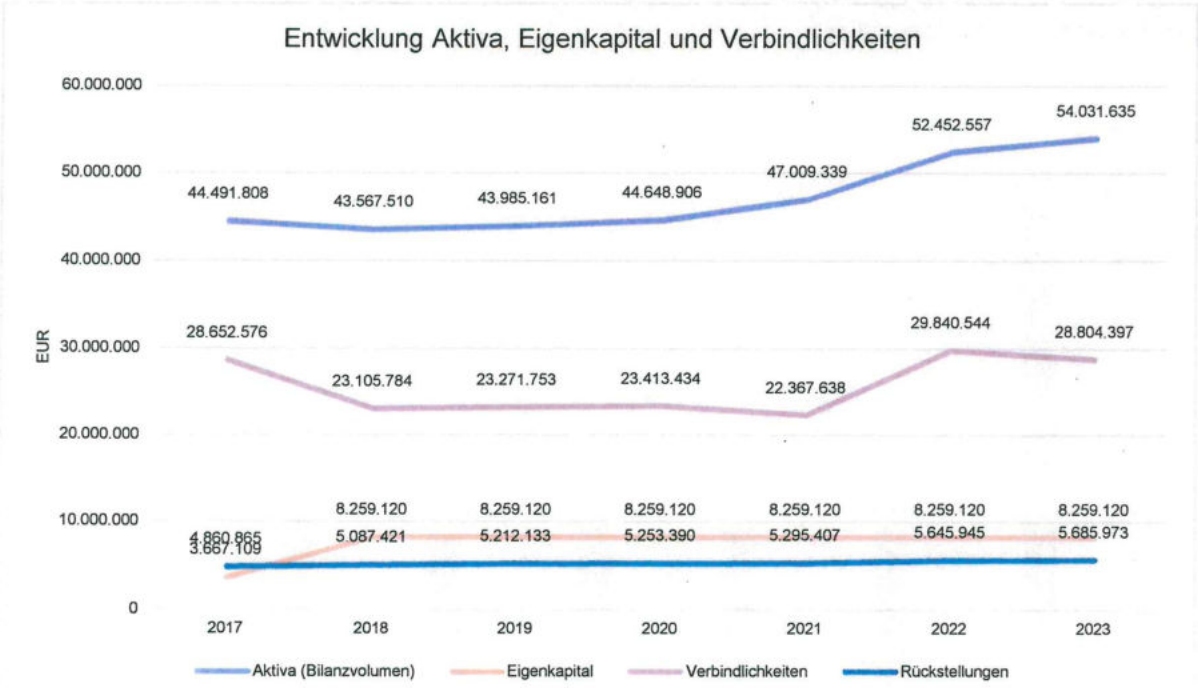

Eigenkapitalquote

Um die Eigenkapitalausstattung beurteilen zu können, bietet sich die Betrachtung der Eigenkapitalquote an. Sie zeigt den prozentualen Anteil des Eigenkapitals am Bilanzvolumen. Da es keine Plan-Bilanzen gibt, können hier nur Jahre abgebildet werden, für die bereits Schlussbilanzen erstellt wurden.

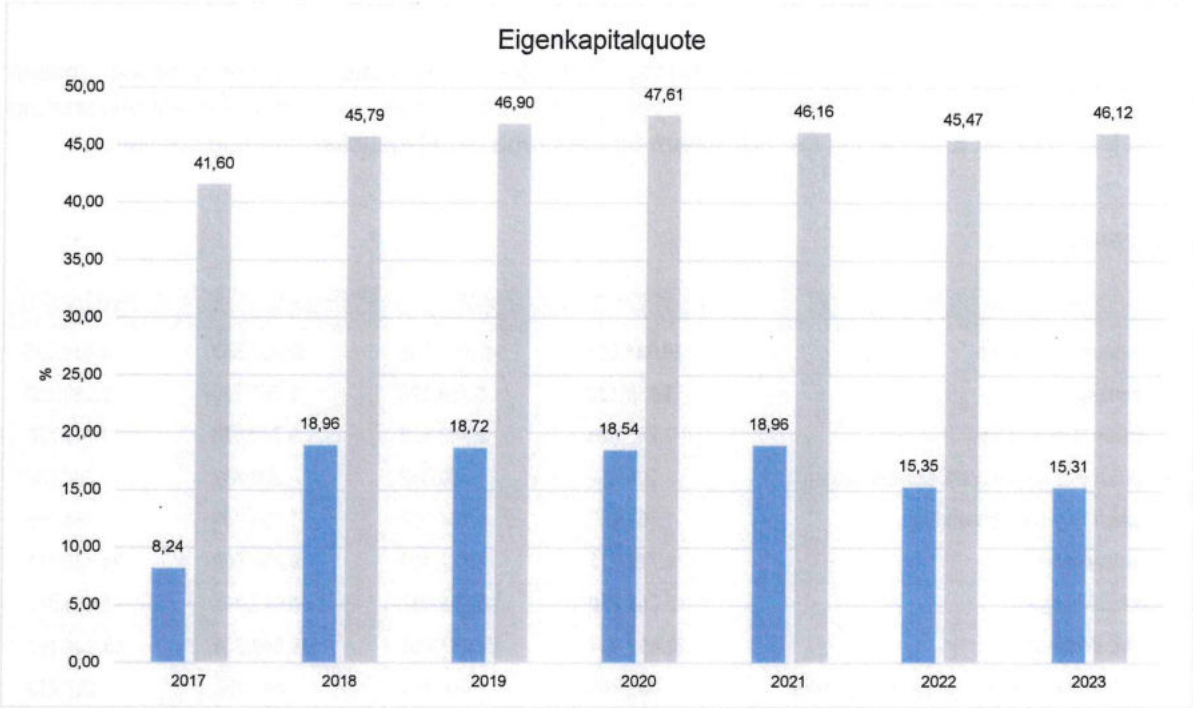

Verschuldungsgrad

Der Verschuldungsgrad bildet die Verbindlichkeiten in Prozent vom Eigenkapital ab. Bei einem Verschuldungsgrad von über 100% sind die Verbindlichkeiten höher als das bilanzielle Eigenkapital. Da es keine Plan-Bilanzen gibt, kann die Kennzahl nur für die Jahre ausgegeben werden, für die bereits eine Schlussbilanz vorliegt.

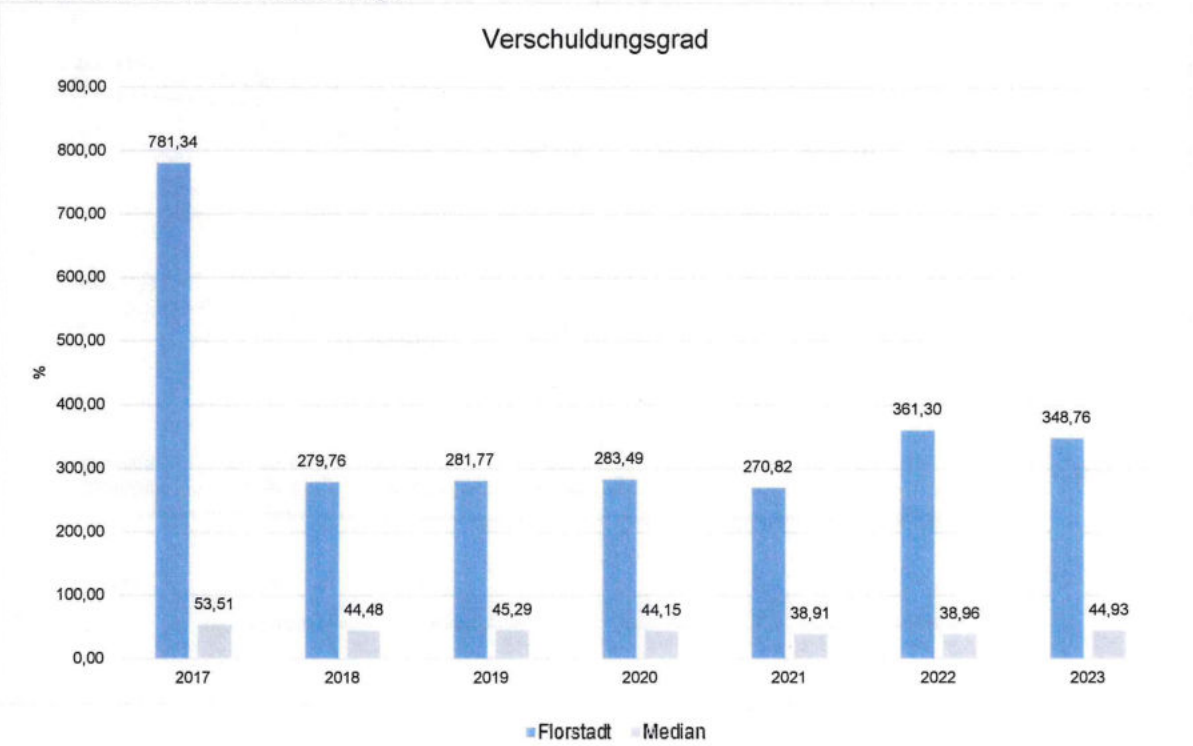

8 Sonstige allgemeine Entwicklungen

Die Einschätzung der weiteren Bevölkerungsentwicklung sowie der sonstigen Entwicklungen in den Bereichen Wirtschaft und Arbeitsmarkt ist Grundlage für jede Art von strategischer Planung in Kommunalverwaltungen. Bedingt durch den allgemeinen demografischen Trend haben die meisten deutschen Kommunen einen Bevölkerungsrückgang sowie eine zunehmend alternde Bevölkerung zu verzeichnen. Dies erfordert für die Zukunft eine Anpassung der kommunalen Angebote für Kinder und Jugendliche sowie Senioren.

Die Entwicklung der Bevölkerung nach Anzahl und Altersaufbau ist nur bedingt kommunal beinflussbar. Der gesamtgesellschaftliche Trend zu einer schrumpfenden und immer älter werdenden Gesamtbevölkerung ist heute unumkehrbar, wobei die örtlichen Ausprägungen durchaus stark variieren können.

Die Anzahl derer, die durch Erwerbseinkommen Sozialversicherungsbeiträge und Steuern erwirtschaften, wird langfristig schrumpfen; der Anteil derer, die auf staatliche Transferleistungen (z.B. Grundsicherung im Alter) angewiesen sind, wird steigen. Dies wird unweigerlich zu einer weiteren Belastung der staatlichen und kommunalen Finanzsysteme führen.

Zentrale Frage der örtlichen Politik ist daher nicht, ob der Prozess aufgehalten werden kann. Vielmehr geht es um den hierdurch entstehenden Anpassungs- und Gestaltungsbedarf, d.h. wann und in welchem Maße eine quantitative und inhaltliche Neuausrichtung der kommunalen Dienstleistungspalette erfolgen muss.

Der Bericht soll eine Orientierung darüber ermöglichen, wie die örtliche Situation mit Blick auf folgende Kriterien einzuschätzen ist:

- Bevölkerungsentwicklung im Zeitverlauf

- Veränderungen bei einzelnen Altersgruppen (Zielgruppen)

- örtliche Entwicklung von Wirtschaft und Arbeitsmarkt

8.1 Bevölkerung

Im Folgenden wird die Entwicklung der Einwohnerzahl insgesamt sowie bestimmter Altersgruppen abgebildet:

Einwohner gesamt und nach Altersgruppen

	E' 2019	E' 2020	E' 2021	E' 2022	E' 2023
Einwohner gesamt	8.799	8.803	8.798	8.901	8.902
Kinder im Vorschulalter (0-5 Jahre)	480	478	474	501	509
- davon Kinder im Krippenalter (0-2 Jahre)	230	222	215	248	249
- davon Kinder im Kindergartenalter (3-5 Jahre)	250	256	259	253	260
Kinder im Schulalter (6-17 Jahre)	908	915	932	956	961
Einwohner im erwerbsfähigen Alter (18-65 Jahre)	5.578	5.573	5.530	5.552	5.504
Senioren (über 65 Jahre)	1.833	1.837	1.862	1.892	1.928

Die langfristige Entwicklung einzelner Altersgruppen

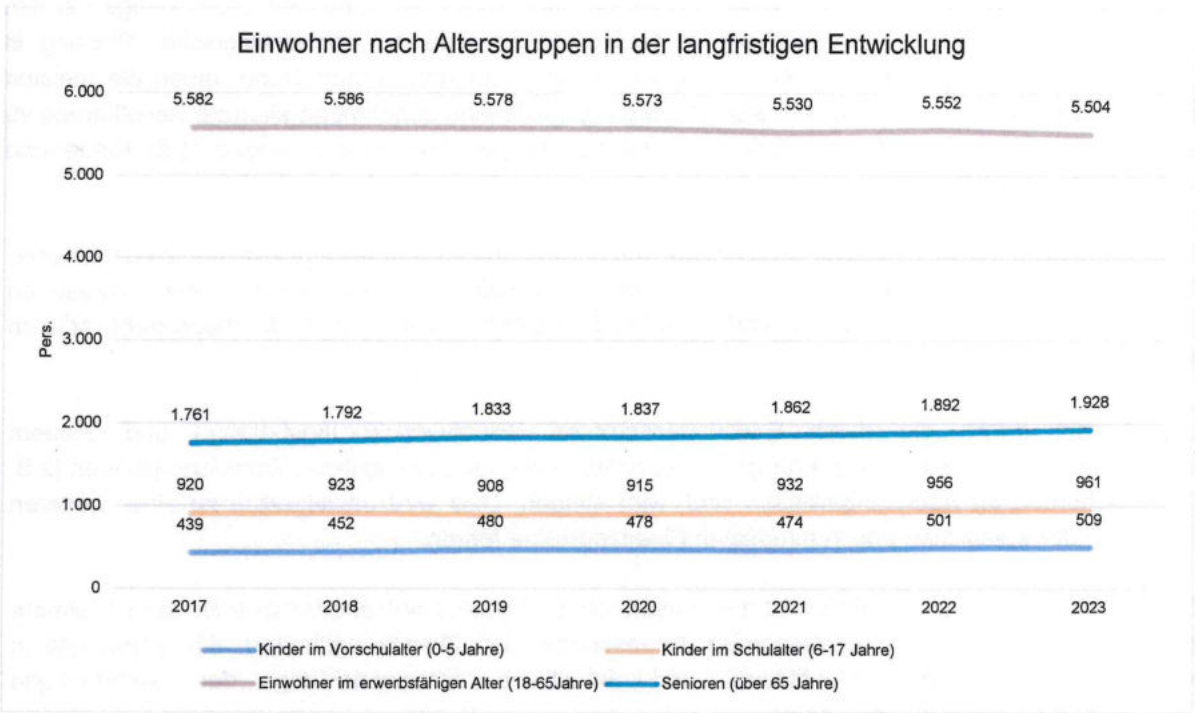

Prozentuale Veränderung der Bevölkerung im 10-Jahres-Vergleich

Die nachfolgende Grafik zeigt die prozentuale Veränderung im 10-Jahres-Vergleich, also in welchem Maße sich die Einwohnerzahl innerhalb eines Zeitraums von 10 Jahren verändert hat (z.B. 2014 zu 2004):

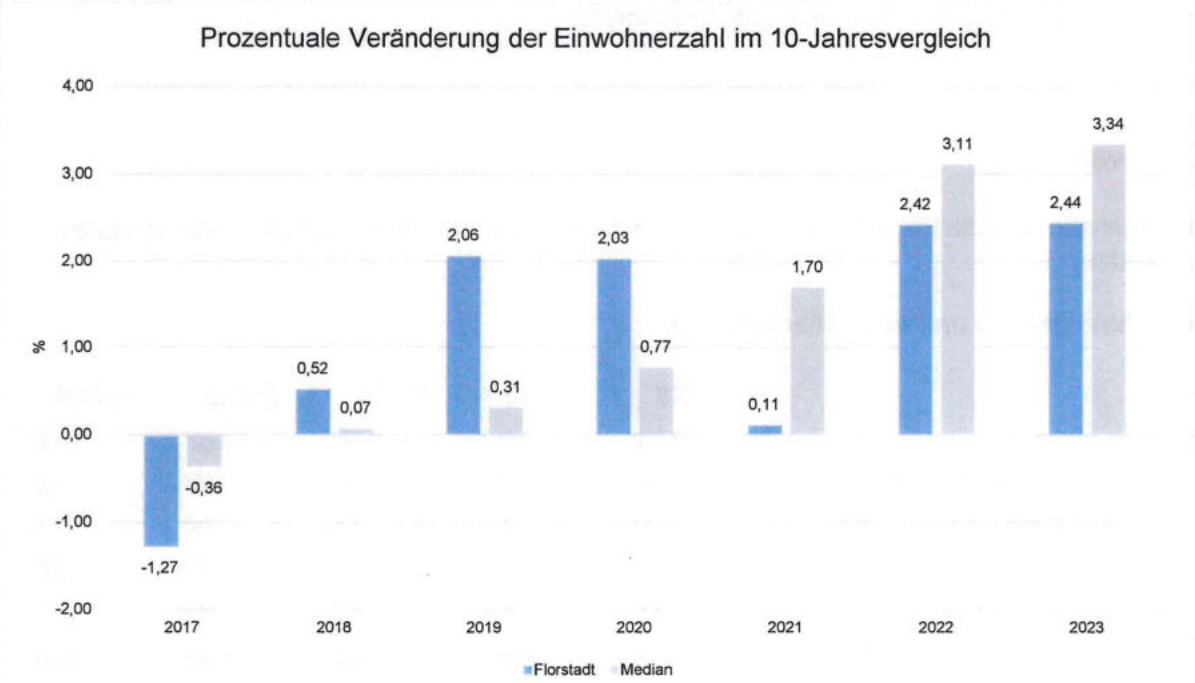

8.2 Wirtschaft und Arbeitsmarkt

Nachfolgend wird tabellarisch die Entwicklung der wichtigsten Indikatoren wie die Zahl der Arbeitslosen und die Zahl der sozialversicherungspflichtig Beschäftigten vor Ort angezeigt. Die Daten entstammen den Statistiken der Bundesagentur für Arbeit.

Arbeitslose und Beschäftigte

	E' 2019	E' 2020	E' 2021	E' 2022	E' 2023
Arbeitslose zum 30.6.	164	208	172	156	186
davon Arbeitslose unter 25 Jahre (Jugendarbeitslosigkeit)	14	24	13	21	10
davon Arbeitslose über 55 Jahre (Arbeitslosigkeit Älterer)	34	38	37	32	44
SV-pflichtig Beschäftigte am Arbeitsort	1.350	1.542	1.723	1.835	2.082

Arbeitslose und Beschäftigtenzahl in der langfristigen Entwicklung

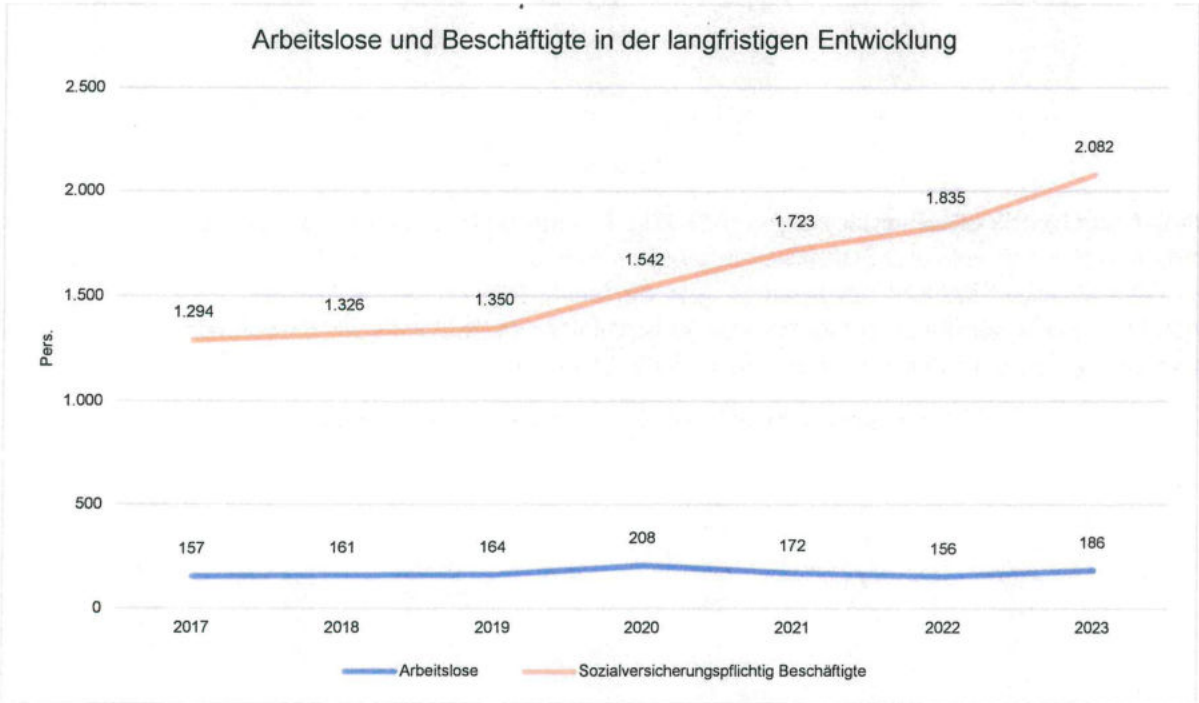

Arbeitslose je Tausend Einwohner im erwerbsfähigen Alter

Um die Arbeitslosenzahlen besser interpretieren zu können, wird nachfolgend die Arbeitslosigkeit ins Verhältnis zur Bevölkerungsgruppe der Personen im erwerbsfähigen Alter (18 - 65 Jahre) gestellt, da sich auch diese Gruppe im Zeitverlauf stetig verändert.

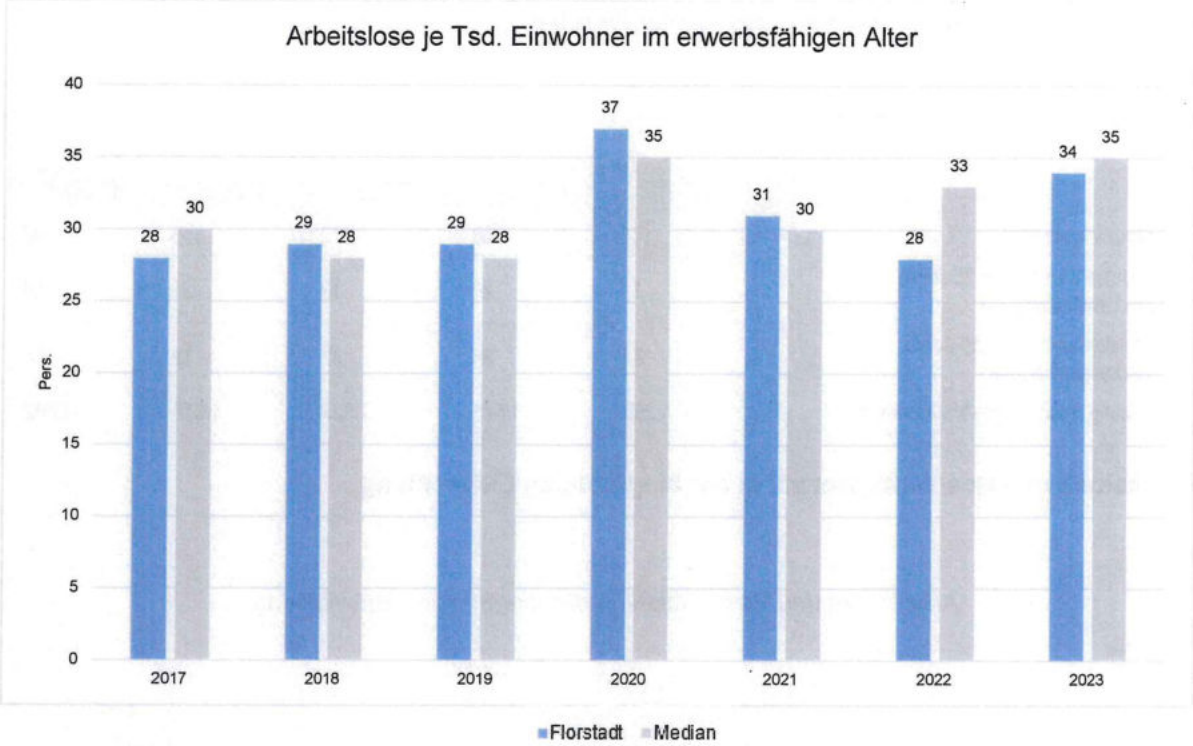

Im Ort arbeitende sozialversicherungspflichtig Beschäftigte je Tausend Einwohner

Jede Kommune hat ein grundsätzliches Interesse daran, dass sich der örtliche Arbeitsmarkt und die vor Ort ansässigen Betriebe positiv entwickeln. Ein Indikator hierfür ist die Zahl der sozialversicherungspflichtigen Beschäftigungsverhältnisse im Verhältnis zur Einwohnerzahl. Die Entwicklung im Zeitverlauf ist hier von besonderer Bedeutung.

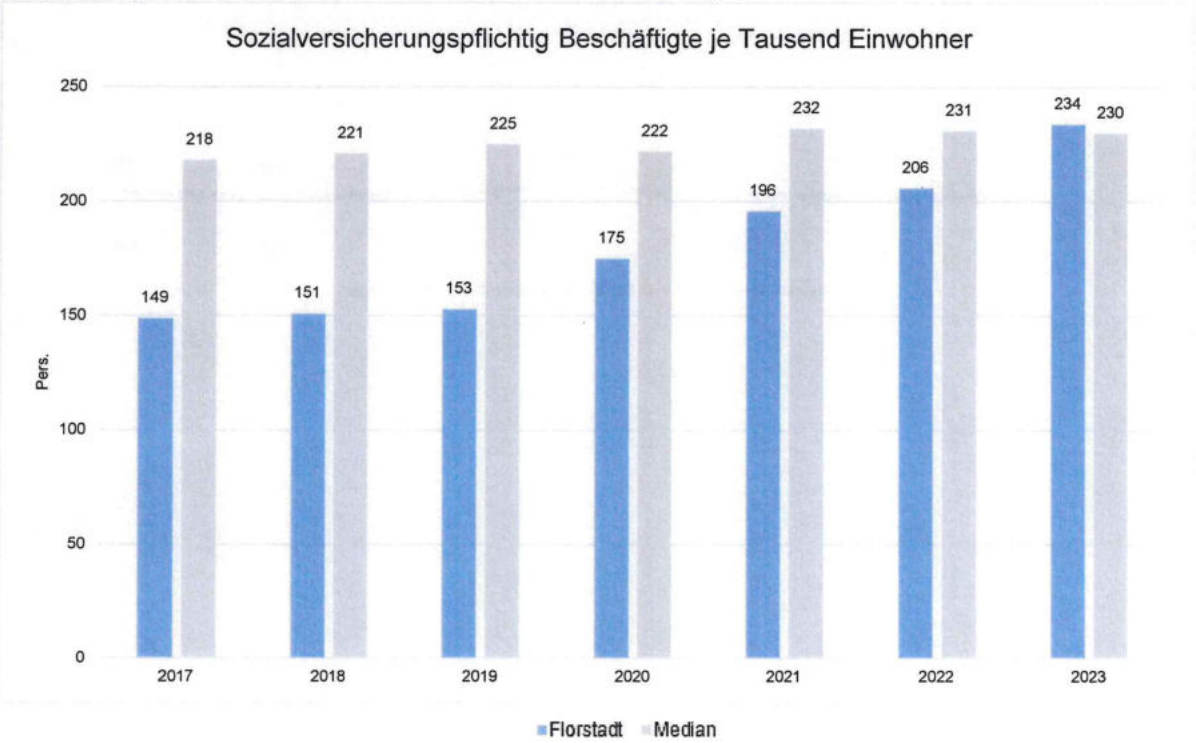

9 Schlussbemerkungen

Die Lage ist angespannt!

Wie schon mehrfach mündlich mitgeteilt, steht die Stadt Florstadt, sowie viele andere Kommunen im Wetteraukreis, finanziell vor großen Herausforderungen. Diese sind leider nicht ganz trivial zu erklären, aber auf der einen Seite haben wir mit ständig steigenden Kosten zu kämpfen (allgemeine Teuerungsrate, Inflation oder Tariferhöhungen) auf der anderen Seite habe wir im Verhältnis zum Gesamthaushaltsvolumen gesehen zu geringe Einnahmen.

Jetzt kann man, wie in der Vergangenheit, auf die unterschiedlichen Regierungen schimpfen und jammern, dass die Zuwendungen erhöht werden müssen etc., man kann aber auch nach Lösungen suchen, die Einnahmen der Kommune zu stärken, nachhaltige Investitionen zu tätigen und ggf. auch Leistungen zu streichen, wenn man sie nicht mehr bezahlen kann. Die Schuld woanders zu suchen, ist die einfachste Variante, löst aber nicht das Problem. Nach ersten intensiven Analysen, die u.a. dazu führten, dass der Haushalt nicht wie geplant zum Jahresende 2024 vorlag, wird nun deutlich, dass Florstadt in der Vergangenheit schon mehrfach über seinen Verhältnissen gelebt hat.

Besonders deutlich wird es in der Analyse der Bestandsimmobilien und Infrastruktur. Hier weisen sämtliche städtischen Gebäude aber auch beispielsweise die Wasser- und Kanal-Infrastruktur erhebliche Investitions- bzw. Modernisierungsstaus auf. Wären diese in den vergangenen Jahren nicht nur mit plakativen Planungsansätzen, sondern mit konkreten Modernisierungsmaßnahmen in den Haushalt eingeflossen, wäre die Lage noch dramatischer, aber dafür realistisch.

Daher steht der Haushalt 2025 ganz klar unter dem Motto tiefgreifende Analyse der Ist-Situation, Überprüfung sämtlicher freiwilliger Leistungen der Stadt und Transparenz über die wirtschaftliche Entwicklung in den letzten Jahren.

Leider ist die strukturelle Ausgeglichenheit seit 2024 und wenn man realistischer an die Sache herangegangen wäre auch schon länger nicht mehr gegeben. Das heißt, die ordentlichen Erträge werden nicht mehr durch die ordentlichen Aufwendungen gedeckt.
Dazu wurde von meinem Vorgänger ja schon ein Nachtragshaushalt für 2024 vorausgesagt, welchen wir mit gutem Wirtschaften im letzten Quartal abwenden konnten. Nichts desto Trotz zeigt der Trend, dass wir als Kommune in den vergangenen Jahren über unsre Verhältnisse gelebt haben.

Im Bereich der Investitionsfinanzierung sollte gelten: Verschuldung nur für Zukunftsinvestitionen, nicht für laufende Kosten!

Im Bereich der Verschuldung muss unser Ziel sein im Bereich oder unter der des kommunalen Durchschnitts zu bleiben.
Eine ausreichende Liquiditätsreserve ist notwendig, um finanzielle Engpässe zu vermeiden, leider zwingt uns die angespannte Finanzlage dazu, unsere Reserven anzugreifen bzw. aufzubrauchen.

Unser Haushalt sollte nicht auf Kosten künftiger Generationen geführt werden, was unterm Strich die Größte aller Herausforderungen darstellt, denn dazu gehört:

- Langfristige Finanzplanung (5–10 Jahre) mit realistischen Annahmen
- Effiziente Strukturen in Prozessen und Arbeitsabläufen deckeln auf Dauer die immensen Personalkosten
- Vermeidung von einseitiger Abhängigkeit von konjunkturabhängigen Einnahmen (z.B. Gewerbesteuer)
- Kosteneffiziente und nachhaltige Haushaltsführung

Fazit:

Ein nachhaltiger kommunaler Haushalt folgt der Regel: Laufende Einnahmen decken laufende Ausgaben, Investitionen werden nicht übermäßig durch Schulden finanziert, und es gibt ausreichend Rücklagen für Krisen. Eine moderne und effiziente Verwaltung sowie eine jährliche Anpassung der Finanzstrategie ist dabei essenziell.

Die Stadt Florstadt steht aktuell vor den größten Veränderungen der letzten 100 Jahre.

Florstadt, im März 2025

Daniel Imbescheid

Bürgermeister und

Stadtkämmerer

4.

Stadt Florstadt

Übersicht

Produktplan
mit Produktbeschreibung

Kostenstellenrahmen

Produktplan

Produktplan

	Produktbereich		Produktgruppe		Produkt (HH-Plan Druckebene)	Budget
01	Innere Verwaltung	00	Verwaltungssteuerung und -service	01	Gemeindeorgane	10 Hauptamt
				02	Hauptverwaltung	
				03	Finanzverwaltung	20 Fin.Verw.
				77	Bauhof	60 Bauamt
02	Sicherheit und Ordnung	05	Statistik und Wahlen	01	Wahlen	10 Hauptamt
		11	Ordnungsverwaltung	01	Ordnungsverwaltung	30 Ordn.Verw.
				02	Standesamt	10 Hauptamt
		13	Brandschutz	01	Feuer- und Katastrophenschutz	30 Ordn.Verw.
		14	Katastrophenschutz	01	Katastrophenschutz	
		15	Rettungsdienst	01	Rettungsdienst	
04	Kultur- und Wissenschaft	30	Heimat und sonstige Kulturpflege	01	Kultur- und Musikpflege	10 Hauptamt
		31	Nichtwissenschaftl. Museen	01	Museen	
		32	Büchereien	01	Büchereien	
05	Soziale Leistungen	41	Wohlfahrtspflege	01	Förderung von Trägern der Wohlfahrtspflege	10 Hauptamt
		42	Sonstige Soziale Hilfen und Leistungen	01	Sonstige Soziale Hilfen	
06	Kinder-/Jugend- und Familienhilfe	44	Förderung von Kindern in Tageseinrichtungen und in Tagespflege			10 Hauptamt
				01	Förderung v. Kindern in Tageseinricht. u. in Tagespflege	
		45	Jugendarbeit	01	Jugendarbeit	
		46	Tageseinrichtungen für Kinder	01	Tageseinrichtungen für Kinder	
		47	Sonstige Einricht. d. Kinder- und Jugendpflege	01	Kinderspielplätze	
07	Gesundheitsdienste	54	Gesundheitsdienste	01	Gesundheitsdienste	
08	Sportförderung	55	Förderung des Sports	01	Sportförderung	
		56	Sportstätten und Bäder	01	Eigene Sportplätze	
				02	Eigene Sporthallen	
09	Räumliche Planung u. Entwickl., Geoinformat.	61	Räumliche Planungs- und Entwicklungsmaßnahmen	01	Stadtplanung, Vermess. Bauordnung	60 Bauamt
10	Bauen und Wohnen	60	Bau- und Grundstücksordnung	01	Bauverwaltung	60 Bauamt
		62	Wohnbauförderung			
		63	Denkmalschutz und Pflege			

Produktplan

	Produktbereich		Produktgruppe		Produkt (HH-Plan Druckebene)	Budget
11	Ver- und Entsorgung	70	Abwasserbeseitigung	01	Abwasserbeseitigung	60 Bauamt
		72	Abfallwirtschaft	01	Abfallwirtschaft	
		81	Wasserversorgung	01	Wasserversorgung	
		82	Stromversorgung	01	Stromversorgung	
12	Verkehrflächen und -anlagen/ÖPNV	63	Gemeindestraßen	01	Gemeindestraßen	60 Bauamt
				02	Straßenbeleuchtung	
		64	Kreisstraßen	01	Kreisstraßen	
		65	Landesstraßen	01	Landesstraßen	
		66	Bundesstraßen	01	Bundesstraßen	
		67	Straßenreinigung	01	Straßenreinigung	
		68	Parkeinrichtungen	01	Parkeinrichtungen	
		79	ÖPNV	01	ÖPNV	
13	Natur- und Landschaftspflege	36	Naturschutz und Landsch,pflege	01	Naturschutz und Landschaftspflege	60 Baumt
		58	Öffentliches Grün/Landschaftsbau	01	Park- und Gartenanlagen	
		69	Öffentliche Gewässer/Wasserbauliche Anlagen	01	Öffentliche Gewässer/Wasserbauliche Anlagen	
		75	Friedhofs- und Bestattungswesen	01	Friedhofs- und Bestattungswesen	
		85	Land-und Forstwirtschaft	01	Waldwirtschaft	20 Finanzabt.
				02	Feld- und Wirtschaftswege	60 Bauamt
14	Umwelt-/Klimaschutz	78	Umwelt-/Klimaschutzmaßnahmen	01	Umwelt-/Klimaschutzmaßnahmen	60 Bauamt
15	Wirtschaft u. Tourismus	74	Tourismus	01	Tourismus	10 Hauptamt
		76	Allg. Einrichtungen und Unternehmen	01	Bürgerhäuser	60 Bauamt
				02	Allg. Grundvermögen	
				03	Festplätze/Märkte	
				04	Sonstige Einrichtungen	
		79	Wirtschaftsförderung/Stadtmarketing	01	Wirtschaftsförderung/Stadtmarketing	10 Hauptamt
16	Allgemeine Finanzwirtschaft	90	Steuern, allg.Zuweisungen, allg. Umlagen	01	Steuern, allg.Zuweis., allg. Umlagen	20 Fin.Verw.
		91	sonst.allg. Finanzwirtschaft	01	sonst.allg. Finanzwirtschaft	
	zusätzliche Budgets		durchgängig		Lohn- und Lohnnebenkosten	
			durchgängig		Gebäudebewirtschaftung	
			durchgängig		Bauunterhaltung	

Produktbeschreibung der Stadt Florstadt
Produkt 010001
Städtische Organe

Auftragsgrundlage

HGO (Hessische Gemeindeordnung)
Hauptsatzung
KWO (Kommunalwahlordnung)
KWG (Kreditwesensgesetz)
Entschädigungssatzung
Geschäftsordnung
Beschlüsse

Organisationseinheiten

Hauptverwaltung

Verantwortlich

Herr Jörg Stürtz

Sonstige Beteiligte

HSGB

Produktbeschreibung

Unterstützung und Betreuung der Gremien und deren Mandatsträger, Organisation des Sitzungsdienstes mit Einladung, Protokoll, Beschlusskontrolle und Abrechnung der Aufwandsentschädigungen; Bearbeitung grundsätzlicher Angelegenheiten der Kommunalverfassung, Satzungen, Geschäftsordnungen usw. Fertigung von Stellungnahmen.

Leistung

Organisatorische Betreuung (u.a. Einladungen, Veröffentlichungen) sowie Protokollierung von Sitzungen; Erstellung und Zusammenstellung von Beratungsunterlagen; Organisation und Dokumentation von Sitzungen sonstiger Gremien wie z.B. Ausschüsse, Ortsbeiräte, Kommissionen; Durchführung von Bürgerversammlungen, formale Kontrolle der Durchführung von Beschlüssen, Abrechnung von Aufwandsentschädigungen für ehrenamtlich Tätige; Bearbeitung kommunalrechtlicher Fragestellungen, Federführung bei der Schaffung u. Überarbeitung des Ortsrechts und der Geschäftsordnungen, Mitgliedschaften der Stadt, Ehrungen, Jubiläen, Auswertung kommunalpolitischer Mitteilungen.

Produktziel

Organisation und Dokumentation kommunaler Willensbildung, Gewährleistung der erforderlichen Informationssteuerung und -verabreichung. Einheitliche Darstellung der Kommune nach außen.

Zielgruppe

Kommunale Gremien
Einwohner/innen
Verwaltung
Medien und Öffentlichkeit

Produktbeschreibung der Stadt Florstadt
Produkt 010002
Hauptverwaltung

Auftragsgrundlage

HGO
Dienstanweisungen
Verwaltungsgliederungs- u. Geschäftsverteilungsplan
Dienstvereinbarungen
Beschlüsse
Aufträge der Verwaltungsführung
Aufträge der Abteilungen
Hauptsatzung
Vergabeordnung
Archivgesetze

Organisationseinheiten

Hauptverwaltung

Verantwortlich

Herr Jörg Stürtz

Sonstige Beteiligte

Externe Unternehmen

Produktbeschreibung

Kontraktmanagement, Dienstvereinbarungen, Dienstanweisungen, Geschäftsordnungen, Informationsmanagement, Amtsleiterbesprechungen, Mitarbeiterversammlungen, Zielvereinbarungen, Leitbilder, Rechtsangelegenheiten, Konzepte, Strategien und Handlungsrahmen zur Organisation der gesamten Verwaltung, Interkomm. Zusammenarbeit, Outsourcing/Auslagerung.

Strategische Personalplanung, Personalentwicklung, Personalverwaltung, Erarbeitung und Fortschreibung von strategischen Personalplanungen bzw. deren Umsetzung; allg. Regelungen für den Personalbereich. Personalausschreibungen, Betreuung und Beratung der MA in arbeits- u. dienstrechtlichen Fragen, Durchführung der Ausbildung u. Praktika, Planung und Organisation von Fortbildungen.

Sicherstellung einer zuverlässigen Versorgung mit Büroinventar, Büromaterialien, Arbeitsmaterialien (zentrale Beschaffung), Submissionsstelle für die gesamte Verwaltung, Gewährleistung einer regelmäßigen Reinigung der Gebäude, Abwicklung von Schadensfällen, Versicherungsschutz für Mitarbeiter, Gebäude und sonstigem Inventar; Detailplanung u. Beschaffung der Hard- und Softwareausstattung, Netzwerkausstattung, Netzwerkplanung, Einrichtung und Unterhaltung der Hardware- (Server, Arbeitsplatzrechner, Drucker usw.) und Softwarekomponenten (Netzwerksoftware, Betriebssysteme, Anwendersoftware); Datensicherung; System- u. Netzmanagement einschl. Telekommunikation, Anwenderbetreuung.

Übernahme u. Bewertung von Informationsträgern, die bei der Gemeinde, bei Unternehmen, Vereinen und Privatpersonen entstanden sind, Archivische Bestandsbildungen und -erhaltung sowie inhaltliche Erschließung, Historisches Archiv und Heimatmuseum.

Auskunftserteilung zur Zuständigkeit von Leistungsträgern sowie zu allen Sach- und Rechtsfragen im Bereich der Sozialleistungen, Ausstellung von Wohnberechtigungsscheinen.

Leistung

Bearbeitung grundsätzlicher organisatorischer Angelegenheiten der Stadtverwaltung; Bearbeitung von Kontrakten zwischen Verwaltungsführung und Abteilungen evtl. mit Zielvereinbarungen, Ausübung von Beteiligungsrechten und Beratung in personellen, sozialen, organisatorischen und wirtschaftlichen Angelegenheiten; Raumplanung; Organisation und Durchführung von Mitgliederversammlungen; Entwicklung von Leitbildern und Zielen; Erstellung von strategischen Konzepten zur Verwaltungsmodernisierung; Prüfung von Möglichkeiten der interkomm. Zusammenarbeit und von Outsourcing/Auslagerung; Verwaltung der Verwaltungsgebäude und Einrichtungen.

Personalbedarfsplanung, Stellenbewertungen und deren Einhaltung, Stellenausschreibungen, Bewerberauswahlverfahren und Einstellungen durchführen; Urlaubsabwicklung, Zeiterfassung, Grundsatzfragen der Aus- und Fortbildung, Ausbildung organisieren und begleiten, Fortbildungen planen u. organisieren. Aufstellung des Stellenplanes, Hochrechnung der Personalkosten, Erarbeitung von Dienstanweisungen u. -vereinbarungen, Ausstellen von Zeugnissen, Bestellung zu besonderen Funktionen, Ehrung von Beschäftigten, Soziale Betreuung (u.a. Beihilfen) Berechnung der Schwerbehindertenabgabe, Durchführung von Entgeltumwandlungen, Altersteilzeit, Familienkasse und Versorgungsangelegenheiten.

Zentrale Beschaffung von Büromöbeln, Büromaterial für den Verwaltungsbedarf sowie Beschaffung von Reinigungs- u. Sanitärmitteln, Fachliteratur, Materialvergabe u. -ausgabe, Durchführung von Submissionen zentral für die Verwaltung, Eigen- u. Fremdversicherungen, Abwicklung von Schadensfällen, Netz-, Hard- u. Software beschaffen, einrichten, warten und aktualisieren; Mitarbeiter bei der Anwendung beraten, unterstützen und schulen, Datensicherung gewährleisten, Beschaffung und Betreuung der Telefonanlagen u. der Telekommunikationsgeräte; Abrechnung der Kosten, Beseitigung von Betriebsstörungen, Eindringlings- u. Virenbekämpfung.

Bildung, Erschließung, Verwaltung und Pflege der Bestände, Erarbeitung der Gemeindegeschichte, Vorstellung der Ergebnisse und Publikationen, Ausstellungen u. Vorträge, Betreuung des Heimatmuseums

Entgegennahme von Anträgen auf Renten und Sozialleistungen und Weiterleitung an die zuständigen Leistungsträger, Unterstützung bei der Antragsstellung, Auskünfte zu sozialen Angelegenheiten, Ausstellung von Wohnberechtigungsscheinen.

Produktziel

Gewährleistung eines rechtmäßigen, einheitlichen u. angemessenen Verwaltungshandelns.
Optimierung der Verwaltungsabläufe.
Wahrnehmung und Vertretung der Interessen aller Bediensteten der Stadt Florstadt.
Sicherstellung der Leistungsfähigkeit der Verwaltung
Sicherstellung einer wirtschaftlichen, schnellen, termingerechten u. zuverlässigen Versorgung der Dienststellen
Wegweisung und Unterstützung bei der Beantragung von Sozialleistungen
Nachweis der Wohnberechtigung

Zielgruppe

Verwaltung
Alle anderen Dienststellen und Verwaltungsführung
Einwohner/innen
MA und STV
Bedienstete
Kunden gemeindlicher Dienstleistungen

Produktbeschreibung der Stadt Florstadt
Produkt 010003
Finanzverwaltung

Auftragsgrundlage

HGO (Hessische Gemeindeordnung)
Haushaltsplan
GemHVO und GemHVO-Doppik (Gemeindehaushaltsverordnung)
Steuergesetze
GrStG (Grundsteuergesetz)
GewStG (Gewerbesteuergesetz)
AO (Abgabenordnung)
KAG (Kommunalabgabengesetz)
HH-Satzung
Satzungen der Stadt Florstadt
GemKVO (Gemeindekassenverordnung)
Dienstanweisungen

Organisationseinheiten

Finanzverwaltung

Verantwortlich

Herr Thorsten Haas

Sonstige Beteiligte

Andere Abteilungen
Politische Gremien
Finanzämter
Katasteramt
Unternehmen
Einwohnerinnen und Einwohner
RPA
Kommunalaufsicht

Produktbeschreibung

Allgemeine Finanzwirtschaft, Haushalts-, Investitions- und Finanzplanung, Überwachung und Steuerung des Haushaltsvollzugs, Haushalts- und betriebswirtschaftliche Dienstleistungen, Berichtswesen, Beteiligungsmanagement, Verwaltung der Betriebe gewerblicher Art in Steuerangelegenheiten. Überwachung, Steuerung und Sicherstellung des Budgetsvollzugs.
Bearbeitung von Widersprüchen und Stundungsanträgen.

Sämtliche Maßnahmen im Rahmen des Festsetzungs- und Erhebungsverfahrens, z. B. Veranlagung von kommunalen Steuern und Abgaben.
Bearbeitung des Müllwiegesystems mit dem Programm der Fa. C-Trace.
Abwicklung des Barzahlungsverkehrs, Abrechnung mit den Abteilungen der Verwaltung und Übergabe an die GeKaWe.
Eingabe von Anordnungen verschiedener Abteilungen mit Belegerstellung und Übergabe an die GeKaWe
Kontaktstelle zur GeKaWe bei der Ermittlung von nicht zuordbaren Einzahlungen.

Leistung

Aufstellung des Haushaltsplanentwurfs, Begleitung des Beratungsverfahrens, Anordnungsstelle, Kalkulation der allgem. Zuweisungen und Gebührenkalkulation, Ermittlung der Grundsätze der Budgetierung, Überwachung und Konsolidierung der Mittelanmeldungen.
Erstellung des Jahresabschlusses/bilanz.
Bearbeiten der Widersprüche und Stundungsanträge mit Bescheiderstellung.

Zeitnahe und wirtschaftliche Bearbeitung aller Steuerangelegenheiten der Stadt Florstadt (Grund-, Gewerbe-, Hunde- und Spielapparatesteuer) sowie Veranlagung zu den Müllgebühren, Kanalgebühren und Wassergeld. Bearbeitung des Müllveranlagungssystems C-Trace. Bescheide erstellen, Änderungsdienst, Erstellen von Müllwiegeberichten.

Abwicklung aller Bar-Ein- und Auszahlungen einschl. Dokumentation. Eingabe der Anordnungen in das Buchungssystem für verschiedene Abteilungen des Hauses. Übergabe der Geldmittel an die GeKaWe in Form von Überweisungen.

Produktziel

Aufstellung eines ausgeglichenen und genehmigungsfähigen Haushaltsplanes entsprechend den Vorschriften der GemHVO Doppik. Zeitnahme Überwachung des Haushalts- u. Budgetvollzugs. Einhaltung des Haushaltsplanes.
Erzielung von öffentlich-rechtlichen Leistungsentgelten usw. durch zeitnahe und vollständige Veranlagung
Zügige und zentrale Realisierung der Einzahlungen und Leistung der Auszahlungen.

Zielgruppe

pol. Gremien
andere Abteilungen
Aufsichtsbehörde
Gewerbetreibende
Grundstücksbesitzer
Hundebesitzer
Einwohnerinnen und Einwohner
Zahlungsempfänger und Zahlungspflichtige

Produktbeschreibung der Stadt Florstadt
Produkt 010077
Bauhof

Auftragsgrundlage

Beschlüsse der städtischen Gremien
Arbeitsaufträge der Verwaltung

Organisationseinheiten

Bauverwaltung

Verantwortlich

Bauverwaltung

Sonstige Beteiligte

Bauhof
Unternehmen

Produktbeschreibung

Bauliche und technische Dienstleistungen und Unterstützung für die Bereitstellung übriger Produkte

Leistung

Dienstleister für die Bevölkerung und Verwaltung, Leitung des Bauhofs, Koordination und Erledigung der anfallenden Aufträge, Führen der Stundenaufstellungen, Führen von Pflegeplänen, Freigabe von Rechnungen. Vorhalten, Pflege und Wartung des gemeindlichen Fuhrparks, Überwachung der Wartungen und Überwachungsfristen. Winter – und Notdienst.

Produktziel

Bereitstellung von baulichen und technischen Dienstleistungen zu wirtschaftlich günstigen Kosten.
„Feuerwehrfunktion" bei dringend benötigten Dienstleistungen. (Notdienst)

Zielgruppe

Einwohner/innen
Verwaltung
Vereine
Sonstige Auftraggeber

Produktbeschreibung der Stadt Florstadt
Produkt 020501
Wahlen

Auftragsgrundlage

HGO
KWO
KWG
Anweisungen Wahlleiter
Statistikgesetze
Durchführungs VO

Organisationseinheiten

Hauptverwaltung

Verantwortlich

Herr Jörg Stürtz

Sonstige Beteiligte

Statistisches Landesamt

Produktbeschreibung

Erhebung, Prüfung, Sammlung, Bereitstellung und Weitergabe von statistischen Daten gem. den Vorgaben, eigene statistische Leitungen; Rechtliche, personelle u. organisatorische Vorbereitung und Durchführung von Wahlen u. Abstimmungen, Bürgerbegehren.

Leistung

Vorbereitung und Durchführung von Europa-, Bundestags-, Landtags-, Kommunal-, Bürgermeister- und Landratswahlen, sonstige Wahlen und Abstimmungen, Volksabstimmungen und Bürgerentscheide, Erhebung, Sammlung, Bereitstellung u. Weitergabe von statistischen Daten.

Produktziel

Ordnungsgemäße Wahl sicherstellen. Informieren über Wahlrechte, um das Interesse der Bevölkerung zu erhöhen. Erfüllung der Verpflichtung zur Bereitstellung von Daten zu statistischen Zwecken.

Zielgruppe

Wahlberechtigte Einwohner/innen

Produktbeschreibung der Stadt Florstadt
Produkt 021101
Ordnungsverwaltung

Auftragsgrundlage

HSOG, OWiG, HVwVfG, HVwVG, IfSG, BlmSchG, HStrG, KrW-/AbfG, HAKA, JSchG, Versammlungsgesetz, Schiedsmannsgesetz, Ortsgerichtsgesetz, Sammlungsgesetz, Jagdgesetz, Fischereigesetz, BGB sowie div. weitere Bundes- und Landesgesetze und die zu den Gesetzen erlassenen VO, Hunde VO, StVO

Pass- u. Personalausweisgesetz, MRRG,
HMG sowie die jeweils dazu ergangenen VO
Sowie div. Landesgesetze und VO

Organisationseinheiten

Abt. Sicherheit u. Ordnung

Verantwortlich

Herr Jörg Hebbe

Sonstige Beteiligte

Polizei
Fachbehörden der Gefahrenabwehr
Hilfspolizeibeamte
Schiedsleute
Ortsgerichte

Produktbeschreibung

Abwehr von Gefahren für die öffentliche Sicherheit und Ordnung und Beseitigung von Störungen, Verwaltungsbehörde für Ordnungswidrigkeitsverfahren, Straßenverkehrsbehörde, Eingriffs- und Genehmigungsverwaltung, Unterstützung der freiwilligen Gerichtsbarkeit

Führung des Melderegisters, Ausstellen von Pässen und Ausweisen

Leistung

Ordnungsbehördliche Verfügung zur Abwehr von Gefahren für die öffentliche Sicherheit und Ordnung, Durchführung von Ordnungswidrigkeitsverfahren, Strafanzeigen, Durchsetzung von Schadensersatzforderungen, Angelegenheiten der freiwilligen Gerichtsbarkeit, Einweisungen nach dem Freiheitsentzugsgesetz, Erlaubnisverfahren gefährliche Hunde, Wohnungsaufsicht, statistische Erhebungen, Erlaubnisse nach dem Sprengstoff- und Luftverkehrsgesetz, Überwachung des ruhenden und fließenden Verkehrs, Wahrung der Aufgaben der Straßenverkehrsbehörde, Erteilung von Sondernutzungserlaubnissen nach dem HStrG, Fischereiverpachtung, Beantragung wasser- und abwasserrechtliche Erlaubnisse, Regelung von Versammlungen, Sammlungserlaubnisse

Führung des Melderegisters, Ausstellen von Pässen, Ausweisen, Fischereischeinen, Parkerleichterungen, Führung des Wählerverzeichnisses und Ausstellung von Wahlscheinen, Aktualisierung von Fahrzeugpapieren, Erfassung von Wehrpflichtigen, Ledigkeitsbescheinigung, Anforderung von Registerauskünften, Beglaubigung von Kopien und Unterschriften.

Produktziel

Rechtssichere Genehmigungen
Durchsetzung der Rechtsordnung, Gefahrenabwehr, Beseitigung von Störungen
Unterstützung der freiwilligen Gerichtsbarkeit
Aktuelles Melderegister
Rechtssichere Pässe und Ausweise

Zielgruppe

Einwohner/innen
Versammlungsteilnehmer
Täter gegen die Rechtsordnung

Produktbeschreibung der Stadt Florstadt
Produkt 021101
Standesamt

Auftragsgrundlage

BGB
Personenstandsgesetz
Staatsangehörigkeitsgesetz
Lebenspartnergesetz und die zu den Gesetzen ergangenen Verordnungen

Organisationseinheiten

Standesamt

Verantwortlich

Frau Christina Heß

Sonstige Beteiligte

-

Produktbeschreibung

Aufgaben die ausschließlich dem Standesbeamten per Gesetz zugewiesen sind, Angelegenheiten des Lebenspartnerschaftsgesetzes und des Staatsangehörigkeitsgesetzes

Leistung

Beurkundung nach dem Personenstandsgesetz, Trauung, Vorbereitung der Entscheidung über Einbürgerungen, Entgegennahme von Erklärungen nach dem Lebenspartnerschaftsgesetz, Führen der Testamentskartei, Vaterschaftsanerkennungsverfahren, Beurkundung von Kirchenaustritten, Namensangelegenheiten, Führen der Personenstandsregister

Produktziel

Rechtssichere Beurkundungen
Nachweise über den Personenstand
Ansprechende Trauungen
Entscheidungsreife Einbürgerungsanträge

Zielgruppe

Natürliche Personen
Behörden

Produktbeschreibung der Stadt Florstadt
Produkt 021301
Feuer- und Katastrophenschutz

Auftragsgrundlage

Hess. Gesetz über den Brandschutz, die allgemeine Hilfe
Satzung für die freiwillige Feuerwehr
Satzung über die Gebühren für den Einsatz der Freiwilligen Feuerwehr

Organisationseinheiten

Abt. Sicherheit u. Ordnung

Verantwortlich

Herr Jörg Hebbe

Sonstige Beteiligte

Stadtbrandinspektor

Produktbeschreibung

Vorbeugende Brandschutz, Abwehrender Brandschutz und allgemeine Hilfe

Leistung

Ausbildung, Ausstattung und Unterhaltung der städtischen Feuerwehren, Brandsicherheitsdienst, Brandschutzaufklärung, Abwehrender Brandschutz und allgemeine Hilfe.

Produktziel

Gewährleistung vorbeugender und abwehrender Maßnahmen gegen Brände und Brandgefahren und allgemeine Hilfe zur Ergänzung des Selbstschutzes der Bevölkerung.

Zielgruppe

Einwohner/innen

Produktbeschreibung der Stadt Florstadt
Produkt 043101
Museen

Auftragsgrundlage
Beschlüsse der Gremien
Vorgaben des Bürgermeisters
Hauptsatzung
Haushaltssatzung

Organisationseinheiten
Hauptverwaltung

Verantwortlich
Herr Jörg Stürtz

Sonstige Beteiligte
Heimatmuseum

Produktbeschreibung
Verwaltung und Betrieb des Heimatmuseums im ST Nieder-Florstadt

Leistung
Verwaltung und Betrieb des Heimatmuseums im ST Nieder-Florstadt
Ausstellung von Museumsgegenständen
Organisation und Durchführung von Ausstellungen und Veranstaltungen

Produktziel
Erhaltung von Museumsgegenständen aus dem heimischen Raum

Zielgruppe
Bürger/innen; Schüler/innen

Produktbeschreibung der Stadt Florstadt
Produkt 043201
Büchereien

Auftragsgrundlage
Beschlüsse der Gremien
Vorgaben des Bürgermeisters
Hauptsatzung
Haushaltssatzung

Organisationseinheiten
Hauptverwaltung

Verantwortlich
Herr Jörg Stürtz

Sonstige Beteiligte
Mediathek Stammheim

Produktbeschreibung
Verwaltung und Betrieb der Büchereien einschl. der Mediathek im ST Stammheim

Leistung
Ausleihen bzw. Zurverfügungstellung von Büchern und Medien, sowie dessen Einkauf und Verwaltung der Verleihkartei.

Produktziel
Förderung des Lesens und das Interesse an Literatur und Kommunikation

Zielgruppe
Bürger/innen; Schüler/innen

Produktbeschreibung der Stadt Florstadt
Produkt 043001
Kultur- und Musikpflege

Auftragsgrundlage

Beschlüsse der Gremien
Vorgaben des Bürgermeisters
Richtlinien der Vereinsförderung
Hauptsatzung
Haushaltssatzung

Organisationseinheiten

Hauptverwaltung

Verantwortlich

Herr Jörg Stürtz

Sonstige Beteiligte

Vereine
Handels- und Gewerbevereine

Produktbeschreibung

Förderung von kulturellen Veranstaltungen, Projektförderung, Förderung von Vereinen und Institutionen, Unterstützung für die Durchführung von Sonderveranstaltungen, Anbahnung und Unterhaltung von Städtepartnerschaften, Allgemeine Heimatpflege, Führung des Amtsblattes, Kultur Lokal

Leistung

Vorbereitung und Durchführung von Empfängern, Repräsentationen, Ehrungen, Jubiläen und Veranstaltungen, Beschaffung von Repräsentationsgeschenken, Koordination, Mithilfe oder Durchführung von Sonderveranstaltungen anderer Institutionen, Zahlung von Zuschüssen und Überwachung der Zweckgebundenheit, Allgemeine Öffentlichkeitsarbeit, Beiträge an Medien, Unterstützung und Koordination der verschiedenen Aktionen und Veranstaltungen mit den Partnerstädten, Organisation von lokaler Kultur

Produktziel

Gewährung eines ordnungsgemäßen und reibungslosen Veranstaltungsablaufes für Veranstalter und Besucher, Aufbau und Förderung der Beziehung zu den Partnerstädten, Förderung ehrenamtlicher Aktivitäten.
Positive Darstellung der Kommune.

Zielgruppe

Bürgermeister, Einwohner/innen, Veranstalter, Besucher, Vereine

Produktbeschreibung der Stadt Florstadt
Produkt 054201
Sonstige Soziale Hilfen

Auftragsgrundlage
Vorgaben der Verwaltungsführung

Organisationseinheiten
Hauptverwaltung

Verantwortlich
Herr Jörg Stürtz

Sonstige Beteiligte
Seniorinnen und Senioren
Diakoniestation

Produktbeschreibung
Durchführung von Seniorennachmittagen und Ausflügen. Informationen und Vermittlungen im Bereich der Altenhilfe, Seniorenbegegnungsstätte.
Anteil an dem Zweckverband Diakoniestation.
Hilfe bei der Unterbringung von Flüchtlingen.

Leistung
Erhebung und Zusammenstellung der Angebotsstruktur, Vermittlung von Hilfsdiensten, Planung, Organisation und Durchführung von Seniorennachmittagen und Ausflügen.
Unterhaltung der Seniorenbegegnungsstätte.
Pflege der Mitgliedschaft im Zweckverband Diakoniestation.
Hilfe bei der Unterbringung von Flüchtlingen.

Produktziel
Sicherung der Lebensqualität im Alter
Generationsübergreifender Austausch
Unterbringung von Flüchtlingen

Zielgruppe
Senioren und Familien
Flüchtlinge

Produktbeschreibung der Stadt Florstadt
Produkt 064501
Jugendarbeit

Auftragsgrundlage

KJHG
Beschlüsse der städtischen Gremien
Vorgaben der Verwaltungsführung

Organisationseinheiten

Hauptverwaltung

Verantwortlich

Herr Jörg Stürtz

Sonstige Beteiligte

Jugendpflege 4.0 (Kommunen: Florstadt, Echzell, Reichelsheim und Wölfersheim)
Jugendamt
Schule
Kirchen
Vereine

Produktbeschreibung

Kinder- und Jugendarbeit innerhalb und außerhalb von städtischen Jugendzentren, Förderung der Entwicklung junger Menschen zwischen 6 und 16 Jahren durch erlebnispädagogische Angebote und sozialpädagogische Beratung.
Organisation der Ferienspiele.

Leistung

Zusammenarbeit mit anderen Trägern der Jugendhilfe innerhalb der Kommune.
Freizeitpädagogische Veranstaltungen, Betreuung sozialer Teilräume, Vermittlung in weiterführende Jugendhilfeeinrichtungen, Elternberatung, sozialpädagogische einzelmaßnahmen, Förderung von Jugendarbeit der Vereine, Betreuung und Verwaltung der städtischen Jugendräume.
Koordination des Ferienpassprogramms, Entwicklung und Erstellung eines Programmheftes, Anmeldungen, Abrechnungen mit der Kommune.

Produktziel

Entwicklung zu eigenverantwortlichen und gemeinschaftsfähigen Persönlichkeiten unterstützen.
Hilfeleistung bei der Lösung von psychosozialen Problemen von Jugendlichen, Kindern und jungen Erwachsenen.
Sinnvolle Freizeitgestaltung.
Die Stadt für Kinder und Jugendliche zu einem lebenswerten Ort gestalten.

Zielgruppe

Kinder, Jugendliche und junge Erwachsene, Familien

Produktbeschreibung der Stadt Florstadt
Produkt 064601
Tageseinrichtungen für Kinder

Auftragsgrundlage

KJHG
BSHG
SGB
Hess. KiGa-Gesetz
Richtlinien des Landes Hessen
KiGa-Satzungen
Beschlüsse

Organisationseinheiten

Hauptverwaltung

Verantwortlich

Herr Jörg Stürtz

Sonstige Beteiligte

Schulen
Betreuungsschulen
Elternbeiräte

Produktbeschreibung

Förderung der familiären Betreuung, Pflege, Erziehung und Bildung von Kindern in unterschiedlichen Angebotsformen mit und ohne Verpflegung durch Tageseinrichtungen, Elternarbeit, Kooperation mit Schulen und Fachdienst, bedarfsgerechte Umstrukturierung des Angebotes, bedarfsgerechte Bereitstellung von attraktiven Kinderbetreuungsplätzen um damit beizutragen, die Gemeinde als familienfreundlichen Standort zu platzieren.
Durchführung von Integrationsmaßnahmen.

Leistung

Familienergänzende Betreuung, Pflege, Erziehung und Bildung von Kindern in unterschiedlichen Angebotsformen mit und ohne Verpflegung durch Tageseinrichtungen und Tagespflegepersonen, Hortplätze, Elternarbeit, Kooperation mit Schulen und Fachdienst, Vernetzung Kindergarten und soziales Umfeld, Fortschreibung der Kindergartenkonzeption, Anleitung von Praktikantinnen/Praktikanten, Durchführung von Integrationsmaßnahen.
Prüfung der Bedarfslage an Plätzen, Antragsstellung auf Betriebserlaubnisse, Allg. Beratung von Erziehungsberechtigten, Entgegennahme von An-, Um- und Abmeldungen, Prüfung der Unterlagen zur Berechnung und Abrechnung der Elternbeiträge und des Verpflegungsgeldes, Eingabe in das Kindergartenabrechnungsprogramm, Pflege und Überwachung der Daten, Aufnahme von Anträgen auf Kostenübernahme durch das Kreisjugendamt, Beantragung und Abrechnung der Zuwendungen von Land und Kreis. Auftragserteilung, Überwachung und Rechnungslegung von Maßnahmen der Ausstattungs- u. Bauunterhaltung, Bedarfsanalyse- u. Planung, Angebotsanalyse und Planung, Personalplanung.

Produktziel

Mithilfe bei der Erziehung und eigenverantwortlichen und gemeinschaftsfähigen Persönlichkeiten. Bereitstellung von bedarfsgerechten Angeboten.
Nachhaltige Unterstützung von Eltern bei der Vereinbarkeit von Beruf und Familie.
Integration Benachteiligter.

Zielgruppe

Kinder und deren Familien

Produktbeschreibung der Stadt Florstadt
Produkt 064701
Kinderspielplätze

Auftragsgrundlage
Beschlüsse der städtischen Gremien
DIN EN 1176

Organisationseinheiten
Hauptverwaltung

Verantwortlich
Herr Jörg Stürtz

Sonstige Beteiligte
Bauhof
Externe Sachverständige
Ing.-Büros

Produktbeschreibung
Anlage, Pflege und Wartung der städtischen Spielplätze und Spielgeräte

Leistung
Planung, Anlage, Pflege und Wartung der Spielplätze, Wartung und Reparatur der Spielgeräte.
Regelmäßige Sicherheitskontrolle gemäß DIN EN 1176, Überwachung des Ordnungsgemäßen Zustands der Geräte und Überwachung der Sicherheitskontrollen.

Produktziel
Freizeitgestaltung ermöglichen
Spielmöglichkeiten schaffen
Förderung motorischer Fähigkeiten von Kindern
Gewährleistung der einwandfreien Funktion und Sicherheit von Spielgeräten und Anlagen

Zielgruppe
Kinder
Familien

Produktbeschreibung der Stadt Florstadt
Produkt 075401
Gesundheitsdienste

Auftragsgrundlage
Beschlüsse, Vertrag

Organisationseinheiten
Hauptverwaltung

Verantwortlich
Herr Jörg Stürtz

Sonstige Beteiligte
-

Produktbeschreibung
Finanzielle Förderung des Zweckverbandes Sozialstation Mittlere Wetterau

Leistung
Zahlung von Verbandsumlagen

Produktziel
Sicherung der Lebensqualität bei Krankheit und im Alter

Zielgruppe
Zweckverband Sozialstation Mittlere Wetterau
Kranke und Senioren

Produktbeschreibung der Stadt Florstadt
Produkt 085501
Sportförderung

Auftragsgrundlage
Beschlüsse der Gremien
Richtlinien der Sportförderung

Organisationseinheiten
Hauptverwaltung

Verantwortlich
Herr Jörg Stürtz

Sonstige Beteiligte
Sportvereine

Produktbeschreibung
Finanzielle Unterstützung der Sportvereine für investive Maßnahmen und im Rahmen der Vereinsförderung.

Leistung
Auszahlung der finanziellen Unterstützung, Richtlinien zur Vereinsförderung

Produktziel
Unterstützung der Sport treibenden Vereine und Gruppen

Zielgruppe
Vereine, Gruppen

Produktbeschreibung der Stadt Florstadt
Produkt 085601
Eigene Sportplätze

Auftragsgrundlage
Beschlüsse der Gremien
Nutzungsverträge
Benutzungs- und Gebührenordnung

Organisationseinheiten
Hauptverwaltung
Bauverwaltung

Verantwortlich
Herr Jörg Stürtz

Sonstige Beteiligte
Sportvereine

Produktbeschreibung
Bereitstellung von Sportstätten, Sportplätzen
Überlassung für sportliche Nutzung durch Vereine, Schulen und andere Gruppen

Leistung
Bereitstellung, Unterhaltung und Bewirtschaftung der Sportstätten

Produktziel
Unterstützung der Sport treibenden Vereine und Gruppen
Freizeitgestaltung
Sport und Bewegungsförderung

Zielgruppe
Einwohner/innen
Vereine
Verbände und Schulen, Gruppen

Produktbeschreibung der Stadt Florstadt
Produkt 085602
Eigene Sporthallen

Auftragsgrundlage
Beschlüsse der Gremien
Nutzungsverträge
Benutzungs- und Gebührenordnung

Organisationseinheiten
Hauptverwaltung
Bauverwaltung

Verantwortlich
Herr Jörg Stürtz

Sonstige Beteiligte
Sportvereine/Schulen

Produktbeschreibung
Bereitstellung von Sporthallen
Überlassung für sportliche Nutzung durch Vereine, Schulen und andere Gruppen

Leistung
Bereitstellung, Unterhaltung und Bewirtschaftung der Sporthallen

Produktziel
Unterstützung der Sport treibenden Vereine und Gruppen
Freizeitgestaltung
Sport und Bewegungsförderung

Zielgruppe
Einwohner/innen
Vereine
Verbände und Schulen, Gruppen

Produktbeschreibung der Stadt Florstadt
Produkt 096101
Stadtplanung, Vermessung, Bauordnung

Auftragsgrundlage
Allgemeines Planungs- u. Baurecht

Organisationseinheiten
Bauverwaltung

Verantwortlich
Bauverwaltung

Sonstige Beteiligte
Planungsbüros
Gutachter
Katasteramt
Vermessungsingenieure
Einwohner/innen
Gremien

Produktbeschreibung
Bauleitplanung, Grundstücksverkehr und Beitragsveranlagung, Dorferneuerung, einfache Stadterneuerung, Verkehrsplanung, Landschaftsplanung, Geo-Basisdaten

Leistung
Bauplanungsrecht, überregionale Planungen (z. B. Landes-, Regionalentwicklungsplan, u. a.) Bauleitplanung, Flächennutzungsplanung, Aufstellung/Änderung von Bebauungsplänen, Grundstücksverkehr, Führung und Bearbeitung des Baulückenkatasters, Bodenordnung.
Vermessungsaufgaben auf dem Gebiet der städtebaulichen Planung, Erfassung und Pflege der Geo-Basisdaten, Satzungsrecht der Bauverwaltung betreffenden Satzungen, Verkehrsplanung und Straßenraumgestaltung.
Durchführung der Stadt/Dorferneuerung.

Produktziel
Gewährleistung einer geordneten städtebaulichen Entwicklung, Erhaltung und Weiterentwicklung gewachsener räumlicher Strukturen, Ausweisung von Bauland, Ersatz- und Ausgleichsflächen, öffentl. Verkehrsflächen, Gemeinbedarfsflächen, Wahrung der städtischen Interessen bei überörtlichen Planungen

Zielgruppe
Einwohner/innen
Gremien

Produktbeschreibung der Stadt Florstadt
Produkt 106001
Bauverwaltung

Auftragsgrundlage

Allgemeines Planungs- u. Baurecht
Satzungen der Stadt Florstadt
Beschlüsse der Stadtverordnetenversammlung

Organisationseinheiten

Bauverwaltung

Verantwortlich

Bauverwaltung

Sonstige Beteiligte

Planungsbüros
Gutachter
Katasteramt
Vermessungsingenieure
Einwohner/innen
Gremien
Unternehmen
Bauhof

Produktbeschreibung

Erstellung von Negativzeugnissen, Bearbeitung von Bodenordnungsverfahren, Bestallungen und Vermögensrechtliche Ansprüche.
Erarbeitung städtebaulicher Verträge. Durchführung der Träger- u. Bürgerbeteiligungen. Zusammenstellung und Auswertung des Abwägungsmaterials. Vorbereitung der Vergabe von Leistungen nach der VOB/VOL. Bearbeitung von Bauanträgen, Erteilung von Auskünften. Stellungnahmen im Rahmen des Baugenehmigungsverfahren. Vorbereitung und Begleitung von Unterhaltungsmaßnahmen.
Vor- und Nachbereitung von Anträgen auf Vermögenszuordnungen. Abschluss und Betreuung von Pachtverträgen. Pflege des Liegenschaftskatasters. Erstellen von Flurstücksaufstellungen. Vorbereitung und Abschluss von Grundstücksverkäufen und -käufen. Prüfung bzgl. Fläche, Eigentumsverhältnisse, Erstellung von Beschlussvorlagen, Vorbereitung von Ausschreibungen. Betreuung abgeschlossener Grundstückskaufverträge. Bearbeitung von Grundbuchmitteilungen und katasterlichen Fortführungen. Bearbeitung von Grunddienstbarkeiten.

Leistung

Erstellung von Negativzeugnissen, Bearbeitung von Bodenordnungsverfahren, Bestallungen und Vermögensrechtliche Ansprüche.
Erarbeitung städtebaulicher Verträge. Durchführung der Träger- u. Bürgerbeteiligungen. Zusammenstellung und Auswertung des Abwägungsmaterial. Vorbereitung der Vergabe von Architekten- und Ingenieurleistungen. Vorbereitung der Vergabe von Leistungen nach der VOB/VOL.
Bearbeitung von Bauanträgen, Erteilung von Auskünften. Stellungnahmen im Rahmen des Baugenehmigungsverfahren. Vorbereitung und Begleitung von Unterhaltungsmaßnahmen.
Vor- und Nachbereitung von Anträgen auf Vermögenszuordnungen.

Abschluss und Betreuung von Pachtverträgen. Pflege des Liegenschaftskatasters. Erstellen von Flurstücksaufstellungen. Vorbereitungen und Abschluss von Grundstücksverkäufen und –käufen. Grundstücksprüfung bzgl. Fläche, Eigentumsverhältnisse, Erstellung von Beschlussvorlagen, Vorbereitung von Ausschreibungen. Betreuung abgeschlossener Grundstückskaufverträge. Bearbeitung von Grundbuchmitteilungen und katasterlichen Fortführungen. Bearbeitung von Grunddienstbarkeiten.

Produktziel

Ordnungsgemäße Durchführung von Grundstücksgeschäften zur Wahrnehmung kommunaler Aufgaben
Erhaltung des ordnungsgemäßen Zustandes
Ausweisung von Wohnbau- und Gewerbeflächen
Nachhaltige städtebauliche Entwicklung
Vorgabe gestalterischer Kriterien
Erhalt gewachsener räumlicher Strukturen
Management der Unterhaltung

Zielgruppe

Einwohner/innen
Mitarbeiter/innen
Grundstückseigentümer
Allgemeinheit

Produktbeschreibung der Stadt Florstadt
Produkt 118101
Wasserversorgung

Auftragsgrundlage

Beschlüsse der Gremien
Hess. Wassergesetz
Wasserversorgungssatzung der Stadt Florstadt

Organisationseinheiten

Bauverwaltung

Verantwortlich

Bauverwaltung

Sonstige Beteiligte

Andere Behörden
Ing.-Büros
Bauhof

Produktbeschreibung

Bereitstellung und Pflege des Wasserleitungsnetzes; Sicherstellung der Trinkwasserversorgung; Bau, Unterhaltung und Betrieb von Wasserversorgungseinrichtungen

Leistung

Betrieb, Unterhaltung und Erweiterung der Wasseraufbereitungsanlagen, Sicherstellung der Trinkwasserversorgung

Produktziel

Gewährleistung der flächendeckenden Versorgung mit Trinkwasser
Einhaltung der gesetzlich vorgeschriebenen Grenzwerte
Minimierung der Kosten der Wasserversorgung
Kostendeckende Wasserbezugsgebühren

Zielgruppe

Einwohner/innen
Gewerbetreibende

Produktbeschreibung der Stadt Florstadt
Produkt 117001
Abwasserbeseitigung

Auftragsgrundlage
Beschlüsse der Gremien
Hess. Wassergesetz
Entwässerungssatzung
EKVO (Abwassereigenkontrollverordnung)

Organisationseinheiten
Bauverwaltung

Verantwortlich
Bauverwaltung

Sonstige Beteiligte
Abwasserverbände
Andere Behörden
Ing.-Büros
Bauhof

Produktbeschreibung
Gewährleistung der Abwasserreinigung, Sanierung, Betrieb, Unterhaltung und Ausbau des städtischen Abwassernetzes, Zusammenarbeit mit den Abwasserverbänden, Durchführung der Eigenkontrollverordnung.

Leistung
Betrieb, Unterhaltung und Erweiterung des kommunalen Abwassernetzes, Ausschreibung, Controlling und Überwachung der entsprechenden Bauausführungen. Führung des Kanalkatasters gem. EKVO, Führung der Bauwerkskontrolle gem. EKVO, Abgabe der EKVO-Erklärung, Abwasserabgabeerklärung. Zusammenarbeit mit den Abwasserverbänden.

Produktziel
Gewährleistung der einwandfreien Funktion des öffentlichen Kanalnetzes. Einhaltung der gesetzlich vorgegebenen Grenzwerte. Minimierung der Kosten der Abwasserreinigung, Schädlingsbekämpfung, Durchführung der EKVO. Kostendeckende Abwassergebühren.

Zielgruppe
Kommunale Gremien
Einwohner/innen
Verwaltung
Medien und Öffentlichkeit

Produktbeschreibung der Stadt Florstadt
Produkt 117201
Abfallwirtschaft

Auftragsgrundlage
Beschlüsse der Gremien

Organisationseinheiten
Bauverwaltung

Verantwortlich
Bauverwaltung

Sonstige Beteiligte
Entsorgungsunternehmen
Bauhof
Wetteraukreis

Produktbeschreibung
Abfallentsorgung im Gebiet der Stadt Florstadt nach Maßgabe des Kreislaufwirtschafts- und Abfallgesetzes

Leistung
Die Abfallentsorgung der Stadt umfasst das Einsammeln der in ihrem Gebiet angefallenen und überlassenen Abfälle im Hol- und Bring-System und die Abgabe der eingesammelten Abfälle an den oder die Entsorgungspflichtigen.
Die Sammlung von Abfällen auf dem Abfallsammelplatz im Bring-System.

Produktziel
Gewährleistung der einwandfreien Abfallentsorgung nach den gesetzlichen Vorgaben.
Eine saubere Umwelt.
Kostendeckende Abfallgebühren.

Zielgruppe
Einwohner/innen
Gewerbetreibende

Produktbeschreibung der Stadt Florstadt
Produkt 126301
Gemeindestraßen

Auftragsgrundlage

Beschlüsse der Gremien
VOB (Vergabe- und Vertragsordnung für Bauleistungen)
HOAI (Honorarordnung für Architekten und Ingenieure)

Organisationseinheiten

Bauverwaltung

Verantwortlich

Bauverwaltung

Sonstige Beteiligte

Bauhof
Unternehmen
Ing.-Büros

Produktbeschreibung

Bau- und Unterhaltungsarbeiten an den städtischen Straßen und Wegen.

Leistung

Planung und Durchführung von Bauvorhaben an gemeindlichen Straßen und Wegen. Aufgaben des Straßen- und Wegebaus. Projektsteuerung und Vertretung des Bauherren, Planung von Brücken und Stegen.

Produktziel

Technischer und wertmäßiger Erhalt des Straßennetzes einschließlich Gehwegen und Plätzen.

Zielgruppe

Einwohner/innen
Verwaltung
Sonstige Auftraggeber

Produktbeschreibung der Stadt Florstadt
Produkt 126302
Straßenbeleuchtung

Auftragsgrundlage
Beschlüsse der Gremien
Verträge mit der OVAG

Organisationseinheiten
Bauverwaltung

Verantwortlich
Bauverwaltung

Sonstige Beteiligte
Bauhof
OVAG

Produktbeschreibung
Bau- und Unterhaltungsarbeiten der Straßenbeleuchtung durch den Versorgungsunternehmer.

Leistung
Bereitstellung von Straßenbeleuchtung.

Produktziel
Kostenorientierte Beleuchtung der städtischen Straßen und Plätze auf der Grundlage eines Lichtvertrages.

Zielgruppe
Einwohner/innen

Produktbeschreibung der Stadt Florstadt
Produkt 127901
ÖPNV

Auftragsgrundlage
Beschlüsse der Gremien
Haushaltssatzung

Organisationseinheiten
Abt. Sicherheit und Ordnung

Verantwortlich
Herr Jörg Stürtz

Sonstige Beteiligte
Verkehrsverbund
Delegierte Verbandsversammlung

Produktbeschreibung
Bau- und Unterhaltungsarbeiten an den Buswartehallen

Leistung
Planung und Durchführung von Bauvorhaben an den Buswartehallen
Instandhaltung und Unterhaltung der Buswartehallen

Produktziel
Verbesserung der Mobilität

Zielgruppe
Einwohner/innen

Produktbeschreibung der Stadt Florstadt
Produkt 135801
Park- und Gartenanlagen

Auftragsgrundlage
Beschlüsse der Gremien
Allgemeines Planungs- und Baurecht

Organisationseinheiten
Bauverwaltung

Verantwortlich
Bauverwaltung

Sonstige Beteiligte
Bauhof
Unternehmen
Ing.-Büros

Produktbeschreibung
Planung, Bau und grundlegende Erneuerung, sowie Unterhaltung der Grün- und Parkanlagen.
Verwaltung und Betreuung der stadteigenen Grün- und Parkanlagen.

Leistung
Planung, Bau und grundlegende Erneuerung, sowie Unterhaltung der Grün- und Parkanlagen.
Verwaltung und Betreuung der stadteigenen Grün- und Parkanlagen.

Produktziel
Erhalt, Erneuerung, Weiterentwicklung der betreffenden Grün- und Parkanlagen und deren Funktion.
Bereitstellung von Erholungsflächen.

Zielgruppe
Einwohner/innen

Produktbeschreibung der Stadt Florstadt
Produkt 133601
Naturschutz- und Landschaftspflege

Auftragsgrundlage
Hessisches Naturschutzgesetz
Haushaltssatzung der Stadt Florstadt

Organisationseinheiten
Bauverwaltung

Verantwortlich
Bauverwaltung

Sonstige Beteiligte
Bauhof
Unternehmen
Verbände

Produktbeschreibung
Naturschutz und Landschaftspflege nach Maßgabe der Naturschutzgesetze.

Leistung
Naturschutz und Landschaftspflege nach Maßgabe der Naturschutzgesetze.

Produktziel
Erhalt und Pflege der Landschaft und Landwirtschaft.

Zielgruppe
Einwohner/innen

Produktbeschreibung der Stadt Florstadt
Produkt 136901
Öffentliche Gewässer/Wasserbauliche Anlagen

Auftragsgrundlage
Beschlüsse der Gremien
Allgem. Planungs- und Baurecht

Organisationseinheiten
Bauverwaltung

Verantwortlich
Bauverwaltung

Sonstige Beteiligte
Bauhof
Unternehmen
Ing.-Büros

Produktbeschreibung
Ausbau und Unterhaltung der Wasserläufe, Hochwasserschutz, Renaturierungsmaßnahmen, Brückenbauten

Leistung
Unterhaltung, Instandsetzung und Betrieb konstruktiver Anlagen und kommunaler Gewässer, Planung und Durchführung von Renaturierungsmaßnahmen.

Produktziel
Betrieb und Unterhaltung von öffentlichen Wasserläufen und Wasserbauten. Naturnaher Erhalt bzw. Wiederherstellung der öffentlichen Gewässer.

Zielgruppe
Einwohner/innen
Verwaltung
Sonstige Auftraggeber

Produktbeschreibung der Stadt Florstadt
Produkt 137501
Friedhofs- und Bestattungswesen

Auftragsgrundlage

Gräbergesetz
Friedhofs- und Bestattungsgesetz
Rechtsgesetz über die Feuerbestattung sowie die dazu ergangenen Verordnungen
Friedhofssatzung
Gebührenordnung zur Friedhofssatzung

Organisationseinheiten

Hauptverwaltung

Verantwortlich

Herr Jörg Stürtz

Sonstige Beteiligte

Bauhof

Produktbeschreibung

Friedhofsverwaltung

Leistung

Vergabe von Grabstätten und Friedhofseinrichtungen, Standfestigkeitskontrolle, Überwachung gewerblicher Tätigkeiten auf den Friedhöfen, Überwachung der Liegefristen und satzungsgemäßen Grabgestaltung und –pflege, Pflege der Friedhofsanlagen, Unterhaltung und Pflege der Friedhofseinrichtungen, Erhalt der jüdischen Friedhöfe

Produktziel

Pietätvolle und würdige Bestattungsmöglichkeiten und Totenehrung

Zielgruppe

Natürliche Personen

Produktbeschreibung der Stadt Florstadt
Produkt 138501
Waldwirtschaft

Auftragsgrundlage

Hess. Forstgesetz
Hess. Naturschutzgesetz
Haushaltssatzung der Stadt Florstadt
Waldwirtschaftsplan

Organisationseinheiten

Finanzverwaltung

Verantwortlich

Herr Thorsten Haas

Sonstige Beteiligte

Forstamt Nidda
Hessenforst
Verbände

Produktbeschreibung

Auf der Basis des Forsteinrichtungswerkes (10-Jahres-Planung).
Durchführung von naturgemäßem Waldbau auf ganzer Fläche.
Aufbau von funktionsgerechten Waldrändern.
Schaffung und Erhaltung eines artenreichen, gesunden und stabilen Mischwaldes.

Leistung

Umsetzung des unter Berücksichtigung des Forsteinrichtungswerks erstellten Waldwirtschaftsplans, Brennholzverkauf, Abwicklung der Jagdpachten.

Produktziel

Erhaltung einer Schutzwirkung des Waldes auf Grundwasser und Klima.
Erhaltung der Erholungswirkungen des Waldes.
Leistung eines Beitrages zur Rohstoffversorgung durch Holzproduktion.
Erträge durch Holzverkauf.

Zielgruppe

Einwohner/innen
Holzverarbeitende Industrie

Produktbeschreibung der Stadt Florstadt
Produkt 138502
Feld- und Wirtschaftswege

Auftragsgrundlage
Hess. Naturschutzgesetz
Haushaltssatzung der Stadt Florstadt

Organisationseinheiten
Bauverwaltung/Umwelt

Verantwortlich
Bauverwaltung

Sonstige Beteiligte
Verbände
Sonstige

Produktbeschreibung
Bau- und Unterhaltung von Feld- und Wirtschaftswegen, Flurbereinigung.
Förderung der Landwirtschaft durch Mitwirkung in verschiedenen Angelegenheiten.

Leistung
Führen der angemeldeten Flächen bei der Berufsgenossenschaft, Bereitstellung von Mitteln für den Feld- und Wegebau und Aushebung von Feldgräben, Heckenschnitt, Wirtschaftswege mulchen, Gräben mähen.

Produktziel
Erhaltung und Pflege des städtischen Wegnetzes.

Zielgruppe
Landwirte
Grundeigentümer
Einwohner/innen

Produktbeschreibung der Stadt Florstadt
Produkt 147801
Umwelt-/Klimaschutzmaßnahmen

Auftragsgrundlage
Hess. Naturschutzgesetz
Haushaltssatzung der Stadt Florstadt

Organisationseinheiten
Bauverwaltung/Umwelt

Verantwortlich
Bauverwaltung

Sonstige Beteiligte
Verbände
sonstige

Produktbeschreibung
Förderung des Umweltschutzes

Leistung
Unterstützung von Organisationen
Finanzielle Unterstützung von entsprechenden Investitionsmaßnahmen

Produktziel
Erhaltung und Pflege der Umwelt

Zielgruppe
Landwirte
Grundeigentümer
Einwohner/innen

Produktbeschreibung der Stadt Florstadt
Produkt 157401
Tourismus

Auftragsgrundlage
Beschlüsse der Gremien
Vorgaben des Bürgermeisters

Organisationseinheiten
Hauptverwaltung

Verantwortlich
Herr Jörg Stürtz

Sonstige Beteiligte
Unternehmen, Touristikverbände
Sonstige

Produktbeschreibung
Erstellen von Informationsbroschüren, Öffentlichkeitsarbeit, Publikationen

Leistung
Erstellen von Informationsbroschüren (Bürgerbroschüre, Radkarte, Ortsplan)
Zusammenarbeit mit Hotels, Gaststätten und Pensionen, Förderung des Fremdenverkehrs und der Naherholung, Beziehungen zu Verbänden und Organisationen der Wirtschaft.

Produktziel
Förderung des Tourismus
Verbesserung der touristischen Infrastruktur

Zielgruppe
Besucher
Gaststätten, Pensionen, Hotels

Produktbeschreibung der Stadt Florstadt
Produkt 157901
Wirtschaftsförderung

Auftragsgrundlage

Vorgaben des Bürgermeisters
Beschlüsse der Gremien

Organisationseinheiten

Hauptverwaltung

Verantwortlich

Herr Jörg Stürtz

Sonstige Beteiligte

Unternehmen, Touristikverbände
sonstige

Produktbeschreibung

Förderung der Zusammenarbeit zwischen der Stadt und ansässigen Unternehmen, Planung von Veranstaltungen. Erstellen von Informationsbroschüren, Öffentlichkeitsarbeit, Publikationen, Betreuung der Internetseiten, Marketing.

Leistung

Beratung von ortsansässigen und ansiedlungswilligen Unternehmen, Unterstützung bei Messen und Ausstellungen, Interkommunale Zusammenarbeit, Erstellen von Informationsbroschüren, Pressearbeit
Zusammenarbeit mit Hotels, Gaststätten und Pensionen, Förderung des Fremdenverkehrs und der Naherholung, Beziehungen zu Verbänden und Organisationen der Wirtschaft.

Produktziel

Erhalt und Steigerung der Wirtschaftskraft, Standortfaktoren verbessern und angesiedelte Ressourcen betreuen. Sicherung von Arbeitsplätzen am Standort.

Zielgruppe

Gewerbetreibende
Einwohner/innen

Produktbeschreibung der Stadt Florstadt
Produkt 157601
Bürgerhäuser

Auftragsgrundlage

HGO (Hessische Gemeindeordnung)
Beschlüsse der Gremien
Pachtverträge, Baurecht, Gaststättenrecht, Versammlungsstättenrichtlinien
Benutzungs- & Gebührenordnung der Stadt Florstadt

Organisationseinheiten

Bauverwaltung

Verantwortlich

Bauverwaltung

Sonstige Beteiligte

Andere Abteilungen
Sonstige

Produktbeschreibung

Bereitstellung von Veranstaltungsorten für kulturelle Veranstaltungen der Stadt, der örtlichen Vereine, Vermietung von Räumen, Verpachtung von Bürgerhäusern, Betreuung der Pächter, Verwaltung und Bewirtschaftung des Pachtbereiches.

Leistung

Vermietungsgeschäfte, Verpachtung der gastronomischen Einrichtungen

Produktziel

Bereitstellung von funktionstüchtigen Veranstaltungsräumen und öffentlichen Versammlungsstätten.
Verwaltung und Bewirtschaftung der Liegenschaften.

Zielgruppe

Einwohner/innen
Vereine, Gruppen, Verbände usw.

Produktbeschreibung der Stadt Florstadt
Produkt 157602
Allgemeines Grundvermögen

Auftragsgrundlage
Haushaltsplan
Mietrecht
Verträge

Organisationseinheiten
Bauverwaltung

Verantwortlich
Bauverwaltung

Sonstige Beteiligte
Notare

Produktbeschreibung
Verwaltung der gemeindeeigenen Gebäude und Grundstücke, Pacht- und Mietwesen.
An- und Verkauf von Immobilien.

Leistung
Abwicklung von Immobiliengeschäften, Regelung von Miet- und Pachtverhältnissen, Nutzung/Belegung gemeindlicher Einrichtungen.
Betrieb, Unterhaltung, Sanierung der Gebäude, Energieeinkauf, zentrale Abrechnung von Betriebskosten.

Produktziel
Verwaltung der städtischen Wohnhäuser und Grundstücke.

Zielgruppe
Einwohner/innen
pol. Gremien
Mieter/Pächter
Kaufinteressenten
Andere Abteilungen

Produktbeschreibung der Stadt Florstadt
Produkt 157603
Festplätze/Märkte

Auftragsgrundlage
Haushaltsplan
Mietrecht
Verträge

Organisationseinheiten
Bauverwaltung

Verantwortlich
Bauverwaltung

Sonstige Beteiligte
Andere Abteilungen

Produktbeschreibung
Verwaltung der stadteigenen Festplätze, Veranstaltungen wie Märkte und Kirchweihen

Leistung
Verwaltung und Vermietung von städtischen Festplätzen
Veranstaltung eines Weihnachtsmarktes

Produktziel
Verwaltung und Verpachtung der städtischen Festplätze
Marktveranstaltung

Zielgruppe
Vereine
Mieter/Pächter
Bürger/innen

Produktbeschreibung der Stadt Florstadt
Produkt 157604
Sonstige Einrichtungen

Auftragsgrundlage
Haushaltsplan
Mietrecht
Verträge

Organisationseinheiten
Bauverwaltung

Verantwortlich
Bauverwaltung

Sonstige Beteiligte
Andere Abteilungen
Vertragspartner

Produktbeschreibung
Verwaltung von sonstigen Einrichtungen der Stadt wie Bürgermobile, Schlachthaus, Grillhütten und Plätze sowie Toilettenwagen.

Leistung
Verwaltung und Vermietung von sonstigen Einrichtungen der Stadt Florstadt
Abrechnung mit den Mietern

Produktziel
Verwaltung und Vermietung von sonstigen Einrichtungen

Zielgruppe
Vereine
Einwohner/innen
Mieter/Vertragspartner

Produktbeschreibung der Stadt Florstadt
Produkt 169001
Steuern. allg. Zuweisungen, allg. Umlagen

Auftragsgrundlage

FAG, HGO, Haushaltssatzung, GrStG, KAG, AO
Städtische Satzungen

Organisationseinheiten

Finanzverwaltung

Verantwortlich

Herr Thorsten Haas

Sonstige Beteiligte

Oberfinanzdirektion
Finanzämter
Wetteraukreis

Produktbeschreibung

Erträge und Aufwendungen betreffend: Komm. Steuern, Komm. Finanzausgleich, Kreis- und Schulumlage, Maßnahmen im Rahmen des Festsetzungs- und Erhebungsverfahrens

Leistung

Angemessene und realitätsnahe Planung der Steuern, Zuweisungen und Umlagen.
Vorbereitung von Satzungsänderungen zur Festsetzung der Hebesätze der Komm. Steuern

Produktziel

Erzielung von Erträgen
Anteilige Finanzierung des Landkreises

Zielgruppe

Einwohner/innen
Grundstückseigentümer
Gewerbetreibende
andere Behörden

Produktbeschreibung der Stadt Florstadt
Produkt 169101
Sonst. Allg. Finanzwirtschaft

Auftragsgrundlage
Haushaltssatzung
Jahresrechnung
Verträge

Organisationseinheiten
Finanzverwaltung

Verantwortlich
Herr Thorsten Haas

Sonstige Beteiligte
Stadtkasse

Produktbeschreibung
Erträge und Aufwendungen, soweit sie nicht anderen Produkten zugeordnet werden können, insbesondere Kredit- und Schuldenmanagement, Konzessionsverträge

Leistung
Verwaltung der Kredite und Geldanlagen
Überwachung von Konzessionsabgaben

Produktziel
Erzielen von Erträgen
Wirtschaftliches Kreditmanagement

Zielgruppe
Kreditinstitute
Amt für Revision und Vergabe beim Wetteraukreis
Kommunalaufsicht als Aufsichtsbehörde
Energieversorgungsunternehmen

Kostenstellenrahmen

Kostenstellenrahmen

(PB=Produktbereich;PG=Produktgruppe;P=Produkt;Kst=Kostenstelle)

PB	PG	P	Kst	Erläuterung	Amt
01				**Innere Verwaltung**	
	00			Verwaltungssteuerung und Service	
		01		Gemeindeorgane	
			01	*Magistrat*	*10*
			02	*Stadtverordnetenversammlung*	*10*
			99	*Organe Allgemein*	*10*
		02		Hauptverwaltung	
			01	*Hauptverwaltung / Zentrale Dienste incl. Ortsgericht und Schiedsamt / Archiv*	*10*
			99	*Hauptverwalt. Allgemein / Schule / Archiv / PR / Frauenbüro*	*10*
		03		Finanzverwaltung	
			01	*Kämmereiverwaltung*	*20*
			02	*Steuerverwaltung*	*20*
			03	*Kasse*	*20*
			99	*Finanzverwaltung Allgemein*	*20*
		77		Bauhof	
			01	*Bauhof*	*60*
02				**Sicherheit und Ordnung**	
	05			Statistik und Wahlen	
		01		Wahlen	
			01	*Wahlamt*	*10*
	11			Ordnungsverwaltung	
		01		Ordnungsverwaltung	
			01	*Ordnungsverwaltung*	*30*
			02	*Einwohnermeldeamt*	*30*
			03	*Bürgerbüro*	*30*
			99	*Ordnungsverwaltung Allgemein*	*30*
		02		Standesamt	
			01	*Standesamt*	*10*
	13			Brandschutz	
		01		Feuer- und Katastrophenschutz	
			01	*Feuerwehr Stadtteil Nieder-Florstadt*	*30*
			02	*Feuerwehr Stadtteil Ober-Florstadt*	*30*
			03	*Feuerwehr Stadtteil Leidhecken*	*30*
			04	*Feuerwehr Stadtteil Staden*	*30*
			05	*Feuerwehr Stadtteil Nieder-Mockstadt*	*30*
			06	*Feuerwehr Stadtteil Stammheim*	*30*
			07	*Jugendfeuerwehr*	*30*
			08	*Musikzug der FFW Stammheim*	*30*
			99	*Feuerwehr allg.*	*30*
	14			Katastrophenschutz	
		01		Katastrophenschutz	
			01	*Katastrophenschutzverwaltung*	*30*
	15			Rettungsdienst	
		01		Rettungsdienst	
			01	*Rettungsdienst*	*30*
03				**Schulträgeraufgaben**	

Kostenstellenrahmen

(PB=Produktbereich;PG=Produktgruppe;P=Produkt;Kst=Kostenstelle)

PB	PG	P	Kst	Erläuterung	Amt
04				**Kultur und Wissenschaft**	
	30			Heimat und sonstige Kulturpflege	
		01		Kultur- und Musikpflege	
			01	*Kultur- und Musikpflege*	*10*
			02	*Kulturelle Veranstaltungen*	*10*
			03	*Partnerschaften*	*10*
			04	*Bunter Leben*	*10*
			99	*Kultur allgemein / Mundart / Denkmalpflege/Bücher*	*10*
	31			Nichtwissenschftl. Musseen	
		01		Museen	
			10	*Heimatmuseum Nieder-Florstadt, Altenstädter Str. 18*	*10*
			99	*Museen allg.*	*10*
	32			Büchereien	
		01		Büchereien	
			10	*Bücherei / Mediathek Stammheim*	*10*
			99	*Büchereien allg.*	*10*
05				**Soziale Leistungen**	
	41			Wohlfahrtspflege	
		01		Förderung von Trägern der Wohlfahrtspflege	
			01	*Förderung von Trägern der Wohlfahrtspflege*	*10*
	42			Leistungen	
		01		Sonstige Soziale Hilfen	
			01	*Sonstige Soziale Hilfen/Bürgerhilfen*	*10*
			02	*Seniorenarbeit*	*10*
			03	*Flüchtlingshilfe*	*10*
06				**Kinder-/Jugend- und Familienhilfe**	
	44			Förderung von Kindern in Tageseinrichtungen und in Tagespflege	
		01		Förderung v. Kindern in Tageseinrichtungen und in Tagespflege	
			01	*Tagespflege*	*10*
	45			Jugendarbeit	
		01		Jugendarbeit	
			10	*Jugendraum Stadtteil Nieder-Florstadt, Weidgasse 8*	*10*
			20	*Jugendraum Stadtteil Leidhecken (im Bürgerhaus)*	*10*
			30	*Jugendraum Stadtteil Staden, Parkstr. 2*	*10*
			40	*Jugendraum Stadtteil Neder-Mockst. 2 Container Goldbachstr.*	*10*
			50	*Jugendraum Stadtteil Stammheim, Hanauer Str. 2*	*10*
			60	*Internetjugendraum, Altenstädter Str. 18*	*10*
			70	*Ferienspiele*	*10*
			80	*Ferienfreizeit*	*10*
			99	*Jugendpflege allg.*	*10*
	46			Tageseinrichtungen für Kinder	
		01		Tageseinrichtungen für Kinder	
			10	*Kindergarten Mikäsch Stadtteil Staden*	*10*
			20	*Kindergarten Lummerland Statdtteil Nieder-Florstadt*	*10*
			30	*Kindergarten An der Nachtweide Stadtteil Nieder-Florstadt*	*10*
			40	*Kindergarten Sonnenschein Stadtteil Stammheim*	*10*
			50	*Kindergarten Auenland Stadtteil Nieder-Florstadt*	*10*
			98	*Krabbelstuben allg.*	*10*
			99	*Kindertagesstätten allg.*	*10*

Kostenstellenrahmen

(PB=Produktbereich;PG=Produktgruppe;P=Produkt;Kst=Kostenstelle)

PB	PG	P	Kst	Erläuterung	Amt
06				**Kinder-/Jugend- und Familienhilfe**	
	47			Sonstige Einrichtungen der Kinder- und Jugendpflege	
		01		Kinderspielplätze	
			10	*Kinderspielplätze/Bolzplätze Stadtteil Nieder-Florstadt*	*10*
			20	*Kinderspielplätze/Bolzplätze Stadtteil Ober-Florstadt*	*10*
			30	*Kinderspielplätze/Bolzplätze Stadtteil Leidhecken*	*10*
			40	*Kinderspielplätze/Bolzplätze Stadtteil Staden*	*10*
			50	*Kinderspielplätze/Bolzplätze Stadtteil Nieder-Mockstadt*	*10*
			60	*Kinderspielplätze/Bolzplätze Stadtteil Stammheim*	*10*
			99	*Kinderspielplätze/Bolzplätze Allgemein*	*10*
07				**Gesundheitsdienste**	
	54			Gesundheitsdienste	
		01		Gesundheitsdienste	
			01	*Förderung von Sozialstationen*	*10*
08				**Sportförderung**	
	55			Förderung des Sports	
		01		Sportförderung	
			01	*Sportförderung*	*10*
	56			Sportstätten und Bäder	
		01		Eigene Sportplätze	
			10	*Sportplätze Stadtteil Nieder-Florstadt*	*10*
			20	*Sportplätze Stadtteil Ober-Florstadt*	*10*
			30	*Sportplätze Stadtteil Leidhecken*	*10*
			40	*Sportplätze Stadtteil Staden*	*10*
			50	*Sportplätze Stadtteil Nieder-Mockstadt*	*10*
			60	*Sportplätze Stadtteil Stammheim*	*10*
			99	*Sportplätze allg.*	*10*
		02		Eigene Sporthallen	
			10	*Sporthalle Nieder-Florstadt*	*10*
			20	*Skateranlage Nieder-Florstadt*	*10*
			99	*Sporthallen allg.*	*10*
09				**Räumliche Planung und Entwicklung, Geoinformationen**	
	61			Räumliche Planungs- und Entwicklungsmaßnahmen	
		01		Stadtplanung, Vermess. Bauordnung	
			01	*Stadtplanung, Vermessung, Bauordnung*	*60*
10				**Bauen und Wohnen**	
	60			Bau- und Grundstücksordnung	
		01		Bauverwaltung	
			01	*Bauverwaltung allg.*	*60*
	62			Wohnbauförderung	
	63			Denkmalschutz und Pflege	

Kostenstellenrahmen

(PB=Produktbereich;PG=Produktgruppe;P=Produkt;Kst=Kostenstelle)

PB	PG	P	Kst	Erläuterung	Amt
11				**Ver- und Entsorgung**	
	70			Abwasserbeseitigung	
		01		Abwasserbeseitigung	
			01	*Leitungsnetz Stadtteil Nieder-Florstadt*	*60*
			02	*Leitungsnetz Stadtteil Ober-Florstadt*	*60*
			03	*Leitungsnetz Stadtteil Leidhecken*	*60*
			04	*Leitungsnetz Stadtteil Staden*	*60*
			05	*Leitungsnetz Stadtteil Nieder-Mockstadt*	*60*
			06	*Leitungsnetz Stadtteil Stammheim*	*60*
			20	*Pumpstationen allg.*	*60*
			30	*RÜB/Rückhaltebecken Sadtteil Nieder-Florstadt*	*60*
			31	*RÜB/Rückhaltebecken Sadtteil Ober-Florstadt*	*60*
			32	*RÜB/Rückhaltebecken Sadtteil Leidhecken*	*60*
			33	*RÜB/Rückhaltebecken Sadtteil Staden*	*60*
			34	*RÜB/Rückhaltebecken Sadtteil Nieder-Mockstadt*	*60*
			35	*RÜB/Rückhaltebecken Sadtteil Stammheim*	*60*
			50	*Hausanschlüsse Stadtteil Nieder-Florstadt*	*60*
			51	*Hausanschlüsse Stadtteil Ober-Florstadt*	*60*
			52	*Hausanschlüsse Stadtteil Leidhecken*	*60*
			53	*Hausanschlüsse Stadtteil Staden*	*60*
			54	*Hausanschlüsse Stadtteil Nieder-Mockstadt*	*60*
			55	*Hausanschlüsse Stadtteil Stammheim*	*60*
			99	*Abwasserbeseitigung allg.*	*60*
	72			Abfallwirtschaft	
		01		Abfallwirtschaft	
			01	*Restmüll*	*60*
			02	*Biomüll*	*60*
			03	*Papiermüll*	*60*
			04	*Sperrmüll*	*60*
			99	*Abfallwirtschaft allg.*	*60*
	81			Wasserversorgung	
		01		Wasserversorgung	
			01	*Wassergewinnung Brunnen Nieder-Florstadt Trinkwasser*	*60*
			03	*Wassergewinnung Brunnen Ober-Florstadt Brauchwasser*	*60*
			04	*Wassergewinnung Brunnen Leidhecken Brauchwasser*	*60*
			05	*Wassergewinnung Brunnen Nied.-Mockstadt Brauchwasser*	*60*
			06	*Wassergewinnung Brunnen Stammheim Brauchwasser*	*60*
			07	*Wassergewinnung Sauerbrunnen Staden*	*60*
			10	*Wasserspeicherung Hochbehälter Nieder-Florstadt Trinkwasser*	*60*
			11	*Wasserspeicherung Hochbehälter Ober-Florstadt Brauchwasser*	*60*
			12	*Wasserspeicherung Hochbehälter Leidhecken Brauchwasser*	*60*
			13	*Wasserspeicherung Hochbehälter Nieder-Mockstadt Brauchwasser*	*60*
			14	*Wasserspeicherung Hochbehälter Stammheim Brauchwasser*	*60*
			30	*Wasserverteilungsnetz Ober-Florstadt Brauchwasser*	*60*
			31	*Wasserverteilungsnetz Nieder-Florstadt Trinkwasser*	*60*
			32	*Wasserverteilungsnetz Ober-Florstadt*	*60*
			33	*Wasserverteilungsnetz Leidhecken*	*60*
			34	*Wasserverteilungsnetz Staden*	*60*
			35	*Wasserverteilungsnetz Nieder-Mockstadt*	*60*
			36	*Wasserverteilungsnetz Stammheim*	*60*

Kostenstellenrahmen

(PB=Produktbereich;PG=Produktgruppe;P=Produkt;Kst=Kostenstelle)

PB	PG	P	Kst	Erläuterung	Amt
11				**Ver- und Entsorgung**	
	81			Wasserversorgung	
		01		Wasserversorgung	
			40	*Hausanschlüsse Nieder-Florstadt Trinkwasser*	*60*
			41	*Hausanschlüsse Nieder-Florstadt Brauchwasser*	*60*
			42	*Hausanschlüsse Ober-Florstadt*	*60*
			43	*Hausanschlüsse Leidhecken*	*60*
			44	*Hausanschlüsse Staden*	*60*
			45	*Hausanschlüsse Nieder-Mockstadt*	*60*
			46	*Hausanschlüsse Stammheim*	*60*
			99	*Wasserversorgung allg.*	*60*
	82			Stromversorgung	
		01		Stromversorgung	
			10	*Stromladesäule*	*60*
12				**Verkehrflächen und -anlagen/ÖPNV**	
	63			Gemeindestraßen	
		01		Gemeindestraßen	
			01	*Gemeindestraßen Stadtteil Nieder-Florstadt*	*60*
			02	*Gemeindestraßen Stadtteil Ober-Florstadt*	*60*
			03	*Gemeindestraßen Stadtteil Leidhecken*	*60*
			04	*Gemeindestraßen Stadtteil Staden*	*60*
			05	*Gemeindestraßen Stadtteil Nieder-Mockstadt*	*60*
			06	*Gemeindestraßen Stadtteil Stammheim*	*60*
			07	*Kreisel Stadtteil Nieder-Florstadt*	*60*
			08	*Kreisel Stadtteil Nieder-Mockstadt*	*60*
			99	*Gemeindestraßen allg.*	*60*
		02		Straßenbeleuchtungen	
			01	*Straßenbeleuchtung Stadtteil Nieder-Florstadt*	*60*
			02	*Straßenbeleuchtung Stadtteil Ober-Florstadt*	*60*
			03	*Straßenbeleuchtung Stadtteil Leidhecken*	*60*
			04	*Straßenbeleuchtung Stadtteil Staden*	*60*
			05	*Straßenbeleuchtung Stadtteil Nieder-Mockstadt*	*60*
			06	*Straßenbeleuchtung Stadtteil Stammheim*	*60*
			99	*Straßenbeleuchtung allg.*	*60*
	64			Kreisstraßen	
	65			Landesstraßen	
	66			Bundesstraßen	
	67			Straßenreinigung	
	68			Parkeinrichtungen	
	79			ÖPNV	
		01		ÖPNV	
			01	*Verkehrsgesellschaften*	*60*
			02	*Bushaltestellen*	*60*

Kostenstellenrahmen

(PB=Produktbereich;PG=Produktgruppe;P=Produkt;Kst=Kostenstelle)

PB	PG	P	Kst	Erläuterung	Amt
13				**Natur- und Landschaftspflege**	
	36			Natur- u. Landschaftspflege	
		01		Natur- u. Landschaftspflege	
			01	*Naturschutz- u. Landschaftspflege*	*60*
	58			Öffentliches Grün/Landschaftsbau	
		01		Park- und Gartenanlage	
			01	*Park- und Gartenanlagen Stadtteil Nieder-Florstadt*	*60*
			02	*Park- und Gartenanlagen Stadtteil Ober-Florstadt*	*60*
			03	*Park- und Gartenanlagen Stadtteil Leidhecken*	*60*
			04	*Park- und Gartenanlagen Stadtteil Staden*	*60*
			05	*Park- und Gartenanlagen Stadtteil Nieder-Mockstadt*	*60*
			06	*Park- und Gartenanlagen Stadtteil Stammheim*	*60*
			99	*Park- und Gartenanlagen allg.*	*60*
	69			Öffentliche Gewässer/Wasserbauliche Anlagen	
		01		Öffentliche Gewässer/Wasserbauliche Anlagen	
			01	*Gewässer/Wasserbaul. Anlagen Stadtteil Nieder-Florstadt*	*60*
			02	*Gewässer/Wasserbaul. Anlagen Stadtteil Ober-Florstadt*	*60*
			03	*Gewässer/Wasserbaul. Anlagen Stadtteil Leidhecken*	*60*
			04	*Gewässer/Wasserbaul. Anlagen Stadtteil Staden*	*60*
			05	*Gewässer/Wasserbaul. Anlagen Stadtteil Nieder-Mockstadt*	*60*
			06	*Gewässer/Wasserbaul. Anlagen Stadtteil Stammheim*	*60*
			99	*Gewässer/Wasserbaul. Anlagen allg.*	*60*
	75			Friedhofs- und Bestattungswesen	
		01		Friedhofs- und Bestattungswesen	
			10	*Friedhöfe Stadtteil Nieder-Florstadt*	*60*
			11	*Friedhöfe Stadtteil Ober-Florstadt*	*60*
			12	*Friedhöfe Stadtteil Leidhecken*	*60*
			13	*Friedhöfe Stadtteil Staden*	*60*
			14	*Friedhöfe Stadtteil Nieder-Mockstadt*	*60*
			15	*Friedhöfe Stadtteil Stammheim*	*60*
			99	*Friedhöfe allg.*	*60*
	85			Land- und Forstwirtschaft	
		01		Waldwirtschaft	
			01	*Waldwirtschaft*	*20*
		02		Feld- und Wirtschaftswege	
			10	*Feld- Wirtschaftswege Stadtteil Nieder-Florstadt Gras*	*60*
			11	*Feld- Wirtschaftswege Stadtteil Nieder-Florstadt Beton*	*60*
			12	*Feld- Wirtschaftswege Stadtteil Ober-Florstadt Gras*	*60*
			13	*Feld- Wirtschaftswege Stadtteil Ober-Florstadt Beton*	*60*
			14	*Feld- Wirtschaftswege Stadtteil Leidhecken Gras*	*60*
			15	*Feld- Wirtschaftswege Stadtteil Leidhecken Beton*	*60*
			16	*Feld- Wirtschaftswege Stadtteil Staden Gras*	*60*
			17	*Feld- Wirtschaftswege Stadtteil Staden Beton*	*60*
			18	*Feld- Wirtschaftswege Stadtteil Nieder-Mockstadt Gras*	*60*
			19	*Feld- Wirtschaftswege Stadtteil Nieder-Mockstadt Beton*	*60*
			20	*Feld- Wirtschaftswege Stadtteil Stammheim Gras*	*60*
			21	*Feld- Wirtschaftswege Stadtteil Stammheim Beton*	*60*
			30	*Radwege allgemein*	*60*
			99	*Feld- Wirtschaftswege allg.*	*60*
14				**Umwelt-/Klimaschutz**	
	78			Umwelt-Klimaschutzmaßnahmen	
		01		Umwelt-/Klimaschutzmaßnahmen	
			01	*Umwelt-/Klimaschutzmaßnahmen*	*60*

Kostenstellenrahmen

(PB=Produktbereich;PG=Produktgruppe;P=Produkt;Kst=Kostenstelle)

PB	PG	P	Kst	Erläuterung	Amt
15				**Wirtschaft und Tourismus**	
	74			Tourismus	
		01		Tourismus	
			01	*Tourismus*	*10*
	76			Allg. Einrichtungen und Unternehmen	
		01		Bürgerhäuser	
			01	*Rathaus*	*60*
			10	*Bürgerhaus Nieder-Florstadt*	*60*
			11	*Kegelbahn Nieder-Florstadt*	*60*
			12	*Bürgerhaus Nieder-Florstadt (Gaststättenbetr.)*	*60*
			20	*Bürgerhaus Ober-Florstadt*	*60*
			30	*Bürgerhaus Leidhecken*	*60*
			31	*Kegelbahn Leidhecken*	*60*
			40	*Bürgerhaus Staden*	*60*
			50	*Bürgerhaus Nieder-Mockstadt*	*60*
			51	*Kegelbahn Nieder-Mockstadt*	*60*
			60	*Bürgerhaus Stammheim*	*60*
			70	*Kulturelle Begegnungsstätte Nied.-Florstadt, Saalbau Lux*	*60*
			98	*Kegelbahnen allg.*	*60*
			99	*Bürgerhäuser allg.*	*60*
		02		Allg. Grundvermögen	
			01	*Wohngebäude Stadtteil Nieder-Florstadt Kirchgasse 27*	*60*
			02	*Wohngebäude Stadtteil Nieder-Florstadt Kirchgasse 27 a*	*60*
			03	*Wohngebäude Stadtteil Nieder-Florstadt Weitgasse 8*	*60*
			04	*Wohngebäude Stadtteil Nieder-Florstadt An der Linde 1*	*60*
			05	*Wohngebäude Stadtteil Nieder-Florstadt An der Linde 1 a*	*60*
			06	*Wohngebäude Stadtteil Ober-Florstadt Hintergasse 15*	*60*
			07	*Wohngebäude Stadtteil Staden Parkstraße 2*	*60*
			08	*Wohngebäude Stadtteil Nieder-Mockstadt Schulstraße 1*	*60*
			09	*Wohngebäude Stadtteil Nieder-Florstadt Freih.v.Stein-Str. 1*	*60*
			10	*Wohngebäude Stadtteil Stammheim Hainbachstr. 1*	*60*
			11	*Wohngebäude Stadtteil Stammheim Hanauer Str. 2*	*60*
			12	*Bebautes Grundstück "Faselstall" Nieder-Florstadt*	*60*
			13	*Pflegeheim (Gebäude AWO) Nied.-Florst., Herb.-Rüfer-Str. 3*	*60*
			14	*Bebaut. Grundst. Niddastr. 62 ST. Nieder-Florst. ehem. KBW*	*60*
			15	*Wohnung Bad-Nauheim, Schwalheimer Str. 63*	*60*
			16	*Alte Schule Nieder-Mockstadt, Schulstr. 1*	*60*
			17	*Ehemalige Sparkasse, An der Hühnerhöhle 1*	*60*
			18	*Kultur-/Archivgebäude "ehem.Synagoge" Nieder-Mockstadt*	*60*
			20	*Wirtschaftsgebäude Traktorclub eV Stadtteil Stammheim*	*60*
			30	*Betreuungsschule Stammheim, Schloßstraße*	*60*
			50	*unbebautes Grundvermögen Stadtteil Nieder-Florstadt*	*60*
			51	*unbebautes Grundvermögen Stadtteil Ober-Florstadt*	*60*
			52	*unbebautes Grundvermögen Stadtteil Leidhecken*	*60*
			53	*unbebautes Grundvermögen Stadtteil Staden*	*60*
			54	*unbebautes Grundvermögen Stadtteil Nieder-Mockstadt*	*60*
			55	*unbebautes Grundvermögen Stadtteil Stammheim*	*60*
			56	*Bauplätze*	*60*
			98	*Wohngebäude u. bebaute Grundstücke allg.*	*60*
			99	*unbebautes Grundvermögen allg.*	*60*

Kostenstellenrahmen

(PB=Produktbereich;PG=Produktgruppe;P=Produkt;Kst=Kostenstelle)

PB	PG	P	Kst	Erläuterung	Amt
15				**Wirtschaft und Tourismus**	
	76			Allg. Einrichtungen und Unternehmen	
		03		Festplätze/Märkte	
			01	*Festplätze Stadtteil Nieder-Florstadt*	*60*
			02	*Festplätze Stadtteil Leidhecken*	*60*
			03	*Festplätze Stadtteil Nieder-Mockstadt*	*60*
			04	*Festplätze Stadtteil Stammheim*	*60*
			05	*Festplatz "Marktplatz" Nieder-Florstadt*	*60*
			06	*Festplatz Staden (alter Sportplatz im Park)*	*60*
			50	*Weihnachtsmarkt Nieder-Florstadt*	*60*
			51	*Frühlingsmarkt Nieder-Florstadt*	*60*
			52	*Kirchweihen*	*60*
			99	*Festplätze allg.*	*60*
		04		Sonstige Einrichtungen	
			01	*Bürgermobile/City-Mobil*	*60*
			02	*Schlachthaus Stadtteil Stammheim*	*60*
			03	*Grillhütten- und Plätze*	*60*
			04	*Toilettenwagen*	*60*
	79			Wirtschaftsförderung	
		01		Wirtschaftsförderung	
			01	*Wirtschaftsförderung/ Stadtmarketing*	*10*
16				**Allgemeine Finanzwirtschaft**	
	90			Steuern, allg. Zuweisungen, allg. Umlagen	
		01		Steuern, allg. Zuweisungen, allg. Umlagen	
			01	*Steuern, allg. Zuweisungen, allg. Umlagen*	*20*
	91			sonst. allg. Finanzwirtschaft	
		01		sonst. allg. Finanzwirtschaft	
			01	*sonst. allg. Finanzwirtschaft*	*20*
			02	*Konzessionen Strom*	*20*
			03	*Konzessionen Gas*	*20*

5.

Gesamt-Ergebnishaushalt

2025

Haushaltsplan Stadt Florstadt

Muster 7 zu § 2

Gesamtergebnishaushalt

Stadt Florstadt

				Haushaltsansatz		Planungsdaten		
Nr.	Konten	Bezeichnung	Ergebnis des Jahresabschlusses 2023	2024	2025	2026	2027	2028
1	2	3	4	5	6	7	8	9
01	50	Privatrechtliche Leistungsentgelte	-625.669	-639.500	-652.650	-652.650	-652.650	-652.650
02	51	Öffentlich-rechtliche Leistungsentgelte	-3.264.703	-3.549.300	-3.493.350	-3.493.350	-3.443.350	-3.443.350
03	548-549	Kostenersatzleistungen und -erstattungen	-224.134	-114.300	-120.300	-120.300	-120.300	-120.300
04	52	Bestandsveränderungen und aktivierte Eigenleistungen						
05	55	Steuern u. steuerähnliche Erträge einschl. Erträge aus gesetzlichen Umlagen	-11.610.299	-11.699.100	-12.836.700	-12.941.700	-13.046.700	-13.592.700
06	547	Erträge aus Transferleistungen	-369.280	-370.500	-370.500	-380.500	-390.500	-400.500
07	540-543	Erträge aus Zuweisungen und Zuschüssen für laufende Zwecke u. allgemeine Umlagen	-5.689.987	-5.912.000	-6.290.050	-6.248.900	-6.091.900	-6.141.900
08	546	Erträge aus der Auflösung von Sonderposten aus Investitionszuweisungen, -zuschüssen u. Investitonsbeiträgen	-341.664	-364.400	-364.400	-364.400	-364.400	-364.400
09	53	Sonstige ordentliche Erträge	-393.113	-342.200	-343.400	-343.400	-343.400	-343.400
10		**Summe der ordentlichen Erträge (Nr. 1 bis 9)**	**-22.518.850**	**-22.991.300**	**-24.471.350**	**-24.545.200**	**-24.453.200**	**-25.059.200**
11	62, 63, 640-643, 647-649, 65	Personalaufwendungen	7.633.644	8.220.650	8.632.450	8.632.450	8.632.450	8.632.450
12	644-646	Versorgungsaufwendungen	683.760	737.750	775.150	775.150	775.150	775.150
13	60, 61, 67-69	Aufwendungen für Sach- und Dienstleistungen	4.581.675	5.215.900	5.383.850	4.866.300	4.703.050	4.694.050
14	66	Abschreibungen	1.124.998	1.372.100	1.370.750	1.370.750	1.370.750	1.370.750
15	71	Aufwendungen für Zuweisungen und Zuschüsse sowie besondere Finanzaufwendungen	1.125.889	1.127.300	1.127.300	1.127.300	1.127.300	1.127.300
16	73	Steueraufwendungen einschl. Aufwendungen aus gesetzlichen Umlageverpflichtungen	6.793.228	7.084.000	8.084.000	8.329.000	8.329.000	8.352.000
17	72	Transferaufwendungen		700	700	700	700	700
18	70, 74, 76	Sonstige ordentliche Aufwendungen	25.231	27.700	27.700	27.700	27.700	27.700
19		**Summe der ordentlichen Aufwendungen (Nr. 11 bis 18)**	**21.968.425**	**23.786.100**	**25.401.900**	**25.129.350**	**24.966.100**	**24.980.100**
20		**Verwaltungsergebnis (Nr. 10 ./. Nr. 19)**	**-550.426**	**794.800**	**930.550**	**584.150**	**512.900**	**-79.100**
21	56, 57	Finanzerträge	-70.656	-17.000	-17.000	-17.000	-17.000	-17.000
22	77	Zinsen und andere Finanzaufwendungen	515.883	620.600	695.950	885.900	961.100	934.300
23		**Finanzergebnis (Nr. 21 ./. Nr. 22)**	**445.227**	**603.600**	**678.950**	**868.900**	**944.100**	**917.300**
24		**Gesamtbetrag der ordentlichen Erträge (Nr. 10 und Nr. 21)**	**-22.589.506**	**-23.008.300**	**-24.488.350**	**-24.562.200**	**-24.470.200**	**-25.076.200**
25		**Gesamtbetrag der ordentlichen Aufwendungen (Nr.19 und Nr.22)**	**22.484.307**	**24.406.700**	**26.097.850**	**26.015.250**	**25.927.200**	**25.914.400**
26		**Ordentliches Ergebnis (Nr.24 ./. Nr.25)**	**-105.199**	**1.398.400**	**1.609.500**	**1.453.050**	**1.457.000**	**838.200**
27	59	Außerordentliche Erträge	-155.975					
28	79	Außerordentliche Aufwendungen	7					
29		**Außerordentliches Ergebnis (Nr. 27 ./.Nr. 28)**	**-155.968**					
30		**Jahresergebnis (Nr. 26 und Nr. 29)**	**-261.167**	**1.398.400**	**1.609.500**	**1.453.050**	**1.457.000**	**838.200**
		Nachrichtlich (§2 Abs. 4 GemHVO):						
98		Summe der vorgetragenen Jahresfehlbeträge aus dem ordentlichen Ergebnis	2.180.788	---	---	---	---	---
98		Summe der vorgetragenen Jahresfehlbeträge aus dem außerordentlichen Ergebnis	32.623	---	---	---	---	---

Druck am 13. März 2025

Muster 7 zu § 2

Gesamtergebnishaushalt

Stadt Florstadt

				Haushaltsansatz		Planungsdaten		
Nr.	Konten	Bezeichnung	Ergebnis des Jahresabschlusses 2023	2024	2025	2026	2027	2028
1	2	3	4	5	6	7	8	9
		Summe der vorgetragenen Jahresfehlbeträge aus dem ordentlichen und dem außerordentlichen Ergebnis	2.213.411	---	---	---	---	---

Druck am 13. März 2025

6.

Gesamt-
Finanzhaushalt

2025

Muster 8 zu § 3 Abs. 1 i. V. m. § 47 Abs. 1

Gesamtfinanzhaushalt

Stadt Florstadt

				Haushaltsansatz		Planungsdaten		
Nr.	Konten	Bezeichnung	Ergebnis des Jahresabschlusses 2023	2024	2025	2026	2027	2028
1	2	3	4	5	6	7	8	9
01	810	Privatrechtliche Leistungsentgelte	689.040	639.500	652.650	652.650	652.650	652.650
02	811	Öffentlich-rechtliche Leistungsentgelte	3.297.431	3.549.300	3.493.350	3.493.350	3.443.350	3.443.350
03	812	Kostenersatzleistungen und -erstattungen	269.728	114.300	120.300	120.300	120.300	120.300
04	814	Einzahlungen aus Steuern und steuerähnlichen Erträgen einschließlich Erträgen aus gesetzlichen Umlagen	11.849.862	11.699.100	12.836.700	12.941.700	13.046.700	13.592.700
05	815	Einzahlungen aus Transferleistungen	368.997	370.500	370.500	380.500	390.500	400.500
06	816	Zuweisungen und Zuschüsse für laufende Zwecke und allgemeine Umlagen	6.045.012	5.912.000	6.290.050	6.248.900	6.091.900	6.141.900
07	817	Zinsen und sonstige Finanzeinzahlungen	76.263	17.000	17.000	17.000	17.000	17.00
08	813, 828	Sonstige ordentliche Einzahlungen und sonstige außerordentliche Einzahlungen, die sich nicht aus Investitionstätigkeit ergeben	479.637	342.200	343.400	343.400	343.400	343.400
09		**Summe der Einzahlungen aus laufender Verwaltungstätigkeit (Nrn. 1 bis 8)**	**23.075.969**	**22.643.900**	**24.123.950**	**24.197.800**	**24.105.800**	**24.711.800**
10	830	Personalauszahlungen	-7.589.680	-8.220.650	-8.632.450	-8.632.450	-8.632.450	-8.632.450
11	831	Versorgungsauszahlungen	-683.760	-737.750	-775.150	-775.150	-775.150	-775.150
12	832	Auszahlungen für Sach- und Dienstleistungen	-4.476.831	-5.215.900	-5.383.850	-4.866.300	-4.703.050	-4.694.050
13	833	Auszahlungen für Transferleistungen						
14	834	Auszahlungen für Zuweisungen und Zuschüsse für laufende Zwecke sowie besondere Finanzauszahlungen	-1.141.070	-1.127.300	-1.127.300	-1.127.300	-1.127.300	-1.127.300
15	835	Auszahlungen f. Steuern einschl. Auszahlungen aus gesetzl. Umlageverpflichtungen	-6.793.228	-7.084.000	-8.084.000	-8.329.000	-8.329.000	-8.352.000
16	836	Zinsen und ähnliche Auszahlungen	-499.391	-590.600	-665.950	-855.900	-931.100	-904.300
17	837, 848	Sonstige ordentliche Auszahlungen und sonstige außerordentliche Auszahlungen, die sich nicht aus Investitionstätigkeit ergeben	-127.860	-28.400	-28.400	-28.400	-28.400	-28.400
18		**Summe der Auszahlungen aus laufender Verwaltungstätigkeit (Nrn. 10 bis 17)**	**-21.311.820**	**-23.004.600**	**-24.697.100**	**-24.614.500**	**-24.526.450**	**-24.513.650**
19		**Zahlungsmittelüberschuss oder Zahlungsmittelbedarf aus laufender Verwaltungstätigkeit (Saldo aus Nrn. 9 und 18)**	**1.764.149**	**-360.700**	**-573.150**	**-416.700**	**-420.650**	**198.150**
20	820	Einzahlungen aus Investitionszuweisungen und -zuschüssen sowie aus Investitionsbeiträgen;	1.590.816	65.000	610.000	5.000	295.000	770.000
		davon zweckgebundene Einzahlungen für die ordentliche Tilgung von Investitionskrediten	24.814					
21	822	Einzahlungen aus Abgängen von Vermögensgegenständen des Sachanlagevermögens und des immateriellen Anlagevermögens	154.760					
22	823	Einzahlungen aus Abgängen von Vermögensgegenständen des Finanzanlagevermögens						
23		**Summe der Einzahlungen aus Investitionstätigkeit (Nrn. 20 bis 22)**	**1.745.576**	**65.000**	**610.000**	**5.000**	**295.000**	**770.000**
24	841	Auszahlungen für den Erwerb von Grundstücken und Gebäuden	-14.550	-405.000	-10.000	-5.000	-5.000	-5.000
25	842	Auszahlungen für Baumaßnahmen	-2.857.035	-5.883.000	-2.511.000	-1.836.000	-1.576.000	-296.000

Druck am 13. März 2025

Muster 8 zu § 3 Abs. 1 i. V. m. § 47 Abs. 1

Gesamtfinanzhaushalt

Stadt Florstadt

				Haushaltsansatz		Planungsdaten		
Nr.	Konten	Bezeichnung	Ergebnis des Jahresabschlusses 2023	2024	2025	2026	2027	2028
1	2	3	4	5	6	7	8	9
26	840, 843	Auszahlungen für Investitionen in das sonstige Sachanlagevermögen und immaterielle Anlagevermögen	-529.346	-517.500	-1.017.500	-458.500	-894.500	-168.500
27	844	Auszahlungen für Investitionen in das Finanzanlagevermögen	-7.579	-9.000	-9.000	-9.000	-9.000	-9.000
28		**Summe der Auszahlungen aus Investitionstätigkeit (Nrn. 24 bis 27)**	**-3.408.510**	**-6.814.500**	**-3.547.500**	**-2.308.500**	**-2.484.500**	**-478.500**
29		**Zahlungsmittelüberschuss oder Zahlungsmittelbedarf aus Investitionstätigkeit (Saldo aus Nrn. 23 und 28)**	**-1.662.934**	**-6.749.500**	**-2.937.500**	**-2.303.500**	**-2.189.500**	**291.500**
30		**Zahlungsmittelüberschuss oder Zahlungsmittelbedarf (Summe aus Nrn. 19 und 29)**	**101.215**	**-7.110.200**	**-3.510.650**	**-2.720.200**	**-2.610.150**	**489.650**
31	826	Einzahlungen aus der Aufnahme von Krediten und wirtschaftlich vergleichbaren Vorgängen für Investitionen		6.749.500	2.937.500	2.303.500	2.189.500	
32	846	Auszahlungen für die Tilgung von Krediten und wirtschaftlich vergleichbaren Vorgängen für Investitionen sowie an das Sondervermögen Hessenkasse;	-1.382.569	-1.316.950	-1.686.850	-2.341.250	-1.845.150	-1.853.650
		davon Auszahlungen für die ordentliche Tilgung von Investitionskrediten	-842.590	-929.550	-1.264.450	-1.883.850	-1.350.650	-1.366.650
33		**Zahlungsmittelüberschuss oder Zahlungsmittelbedarf aus Finanzierungstätigkeit (Saldo aus Nrn. 31 und 32)**	**-1.382.569**	**5.432.550**	**1.250.650**	**-37.750**	**344.350**	**-1.853.650**
34		**Änderung des Zahlungsmittelbestandes zum Ende des Haushaltsjahres (Summe aus Nrn. 30 und 33)**	**-1.281.354**	**-1.677.650**	**-2.260.000**	**-2.757.950**	**-2.265.800**	**-1.364.000**
35		Haushaltsunwirksame Einzahlungen (u.a. fremde Finanzmittel, Rückzahlung von angelegten Kassenmitteln, Aufnahme von Liquiditätskrediten)	205.023	---	---	---	---	---
36		Haushaltsunwirksame Auszahlungen (u.a. fremde Finanzmittel, Anlegung von Kassenmitteln, Rückzahlung von Liquiditätskrediten)	-141.838	---	---	---	---	---
37		**Zahlungsmittelüberschuss/ Zahlungsmittelbedarf aus haushaltsunwirksamen Zahlungsvorgängen (Saldo aus Nrn. Nr. 35 und Nr. 36)**	**63.185**	**---**	**---**	**---**	**---**	**---**
38		Gepl. Anfangsbestand/ Bestand an Zahlungsmitteln zu Beginn d. Haushaltsjahres	9.352.698	8.134.529	6.456.879	4.196.879	1.438.929	-826.871
39		Geplante Veränderung des Bestandes/ Veränderung des Bestandes an Zahlungsmitteln (Nr. 34 und 37)	-1.218.169	-1.677.650	-2.260.000	-2.757.950	-2.265.800	-1.364.000
40		**Geplanter Endbestand an Zahlungsmitteln/ Bestand an Zahlungsmitteln am Ende des Haushaltsjahres (Summe aus den Summen Nrn. 38 und 39)**	**8.134.529**	**6.456.879**	**4.196.879**	**1.438.929**	**-826.871**	**-2.190.871**
		Nachrichtlich (§3 Abs. 3 GemHVO):						
		In den Einzahlungen aus Nr. 31 enthaltener Teilbetrag für Umschuldungen						
		In den Auszahlungen aus Nr. 32 enthaltener Teilbetrag für Umschuldungen						

Druck am 13. März 2025

Muster 8 zu § 3 Abs. 1 i. V. m. § 47 Abs. 1

Gesamtfinanzhaushalt

Stadt Florstadt

				Haushaltsansatz		Planungsdaten		
Nr.	Konten	Bezeichnung	Ergebnis des Jahresabschlusses 2023	2024	2025	2026	2027	2028
1	2	3	4	5	6	7	8	9
		Zu Nr. 40: Nach §106 Abs. 1 S. 2 HGO vorzuhaltender Bestand an flüssigen Mitteln ohne Liquiditätskredite	-419.670,32	---	---	---	---	---

7.

Gesamt-Investitionen

2024 - 2028

Investitionsprogramm (§ 9 GemHVO)

Stadt Florstadt

Nr. Bezeichnung	Ansatz 2024	Ansatz 2025	Finanzplan 2026	Finanzplan 2027	Finanzplan 2028	Bish. bereitgest. Ges. Ein- Ausz.
1	2	3	4	5	6	7
I010001-01 Tablets für Gremien			-15.000,00			
26 26 Ausz.f.Invest.i.d.sonst.Sachanl.vermögen			-15.000,00			
I010001-02 Technik Gremiendienst	-10.000,00					-10.000,00
26 26 Ausz.f.Invest.i.d.sonst.Sachanl.vermögen	-10.000,00					-10.000,00
I010002-02 Erwerb von IT-Komponenten	-10.000,00	-10.000,00	-10.000,00	-10.000,00	-10.000,00	-171.000,00 -87.719,17
12 12 Auszahlungen für Sach- und Dienstleistungen						-1.785,00
20 20 Einz.a.Inv.zuw.u.-zusch.s.a.Inv.beitr.						21.950,00
26 26 Ausz.f.Invest.i.d.sonst.Sachanl.vermögen	-10.000,00	-10.000,00	-10.000,00	-10.000,00	-10.000,00	-171.000,00 -107.884,17
I010002-03 Erwerb v.Sachen/Kleingeräte Hauptv.	-5.000,00	-5.000,00	-5.000,00	-5.000,00	-5.000,00	-97.000,00 -20.812,2[illegible]
20 20 Einz.a.Inv.zuw.u.-zusch.s.a.Inv.beitr.						4.962,30
26 26 Ausz.f.Invest.i.d.sonst.Sachanl.vermögen	-5.000,00	-5.000,00	-5.000,00	-5.000,00	-5.000,00	-97.000,00 -25.774,59
I010002-04 Erw.v.bewegl.Sachen d. Hauptverw.	-5.000,00	-5.000,00	-5.000,00	-5.000,00	-5.000,00	-100.000,00 -78.261,88
20 20 Einz.a.Inv.zuw.u.-zusch.s.a.Inv.beitr.						958,67
24 24 Ausz.f.d.Erwerb v.Grundstücken u.Gebäuden						-958,67
26 26 Ausz.f.Invest.i.d.sonst.Sachanl.vermögen	-5.000,00	-5.000,00	-5.000,00	-5.000,00	-5.000,00	-100.000,00 -78.261,88
I010002-06 Anschaffung eines Defibrillators		-1.000,00		-1.000,00		-19.000,00 -4.983,51
26 26 Ausz.f.Invest.i.d.sonst.Sachanl.vermögen		-1.000,00		-1.000,00		-19.000,00 -4.983,51
I010002-09 Zuführung z. Versorg.-rückl.Beamte	-9.000,00	-9.000,00	-9.000,00	-9.000,00	-9.000,00	-83.000,00 -79.773,69
22 22 Einz.a.Abg.v.Gegenst.d.Finanzanl.verm.						892,12
27 27 Ausz.f.Invest.i.d.Finanzanl.Verm.	-9.000,00	-9.000,00	-9.000,00	-9.000,00	-9.000,00	-83.000,00 -80.665,81
I010002-15 Neugestaltung Bürgermeister-u.Vorzimmer	-20.000,00					-20.000,00 -10.952,75
26 26 Ausz.f.Invest.i.d.sonst.Sachanl.vermögen	-20.000,00					-20.000,00 -10.952,75
I010002-17 OZG Glasfaser Außenliegend		-20.000,00	-50.000,00			-20.000,0[illegible]
26 26 Ausz.f.Invest.i.d.sonst.Sachanl.vermögen		-20.000,00	-50.000,00			-20.000,00
I010077-03 Erwerb von Geräten für den Bauhof	-10.000,00	-10.000,00	-10.000,00	-10.000,00	-10.000,00	-171.000,00 -75.911,62
26 26 Ausz.f.Invest.i.d.sonst.Sachanl.vermögen	-10.000,00	-10.000,00	-10.000,00	-10.000,00	-10.000,00	-171.000,00 -75.911,62
I010077-09 Bauhof, Anbau Büro	-250.000,00					-275.000,00
25 25 Auszahlungen für Baumaßnahmen	-250.000,00					-275.000,00
I010077-13 Beschaffung Kleintraktor m.Mähwerk						-95.000,00 -82.970,11
26 26 Ausz.f.Invest.i.d.sonst.Sachanl.vermögen						-95.000,00 -82.970,11
I010077-15 Mähdeck für Kleintraktor	-11.000,00					-11.000,00
26 26 Ausz.f.Invest.i.d.sonst.Sachanl.vermögen	-11.000,00					-11.000,00
I010077-16 Pritsche mit Kipper	-40.000,00					-40.000,00
26 26 Ausz.f.Invest.i.d.sonst.Sachanl.vermögen	-40.000,00					-40.000,00
I010077-17 Mobil-Bagger Ersatzbeschaffung		-190.000,00				-190.000,00
26 26 Ausz.f.Invest.i.d.sonst.Sachanl.vermögen		-190.000,00				-190.000,00

Druck am 13. März 2025

Investitionsprogramm (§ 9 GemHVO)

Stadt Florstadt

Nr. Bezeichnung	Ansatz 2024	Ansatz 2025	Finanzplan 2026	Finanzplan 2027	Finanzplan 2028	Bish. bereitgest. Ges. Ein- Ausz.
1	2	3	4	5	6	7
I010077-18 Radlader Ersatzbeschaffung			-130.000,00			
26 26 Ausz.f.Invest.i.d.sonst.Sachanl.vermögen			-130.000,00			
I010077-21 Kleinmulcher mit Fernsteuerung		-28.000,00				-28.000,00
26 26 Ausz.f.Invest.i.d.sonst.Sachanl.vermögen		-28.000,00				-28.000,00
I010077-22 Greifer für Bagger		-15.000,00				-15.000,00
26 26 Ausz.f.Invest.i.d.sonst.Sachanl.vermögen		-15.000,00				-15.000,00
I021301-02 Erw.v.bewegl.Sachen/Kleingeräte FFW	-25.000,00	-25.000,00	-25.000,00	-25.000,00	-25.000,00	-497.000,00 -286.022,18
12 12 Auszahlungen für Sach- und Dienstleistungen						-4.949,04
24 24 Ausz.f.d.Erwerb v.Grundstücken u.Gebäuden						-1.317,28
26 26 Ausz.f.Invest.i.d.sonst.Sachanl.vermögen	-25.000,00	-25.000,00	-25.000,00	-25.000,00	-25.000,00	-497.000,00 -279.755,86
I021301-12 Anschaff.v.Digitalfunk für FFW (14)						-307.000,00 -205.583,19
20 20 Einz.a.Inv.zuw.u.-zusch.s.a.Inv.beitr.						15.000,00
21 21 Einz.a.Abg.v.Gegenst.d.Sachanlagevermögens und						4.180,00
26 26 Ausz.f.Invest.i.d.sonst.Sachanl.vermögen						-307.000,00 -224.763,19
I021301-24 FFW N.-Florstadt Beschaff. StLF 20/25						-285.850,00 -348.465,88
20 20 Einz.a.Inv.zuw.u.-zusch.s.a.Inv.beitr.						144.150,00 84.175,00
26 26 Ausz.f.Invest.i.d.sonst.Sachanl.vermögen						-430.000,00 -432.640,88
I021301-27 Neubau FFW Leidhecken (28)						-445.000,00 -439.410,39
20 20 Einz.a.Inv.zuw.u.-zusch.s.a.Inv.beitr.						125.650,00
24 24 Ausz.f.d.Erwerb v.Grundstücken u.Gebäuden						-445.000,00 -100.396,48
25 25 Auszahlungen für Baumaßnahmen						-464.663,91
I021301-34 TSF-W FF Leidhecken						-100.000,00 -120.434,64
12 12 Auszahlungen für Sach- und Dienstleistungen						-205,22
20 20 Einz.a.Inv.zuw.u.-zusch.s.a.Inv.beitr.						100.000,00 39.032,00
26 26 Ausz.f.Invest.i.d.sonst.Sachanl.vermögen						-200.000,00 -159.261,42
I021301-36 MTW FF Nieder-Mockstadt						-40.000,00 -44.854,45
20 20 Einz.a.Inv.zuw.u.-zusch.s.a.Inv.beitr.						10.000,00 16.246,91
26 26 Ausz.f.Invest.i.d.sonst.Sachanl.vermögen						-50.000,00 -61.101,36
I021301-40 GW-L 1 FF Stammheim				-200.000,00		
26 26 Ausz.f.Invest.i.d.sonst.Sachanl.vermögen				-200.000,00		
I021301-41 Gerätesatz Gefahrgut FF Florstadt (GW-L 1)	-150.000,00					-150.000,00
20 20 Einz.a.Inv.zuw.u.-zusch.s.a.Inv.beitr.	60.000,00					60.000,00
26 26 Ausz.f.Invest.i.d.sonst.Sachanl.vermögen	-210.000,00					-210.000,00
I021301-44 Errichtung Hoffläche FF Leidhecken						-180.000,00 -269.104,45
24 24 Ausz.f.d.Erwerb v.Grundstücken u.Gebäuden						-180.000,00 -10.000,00
25 25 Auszahlungen für Baumaßnahmen						-259.104,45

Druck am 13. März 2025

Investitionsprogramm (§ 9 GemHVO)

Stadt Florstadt

Nr. Bezeichnung	Ansatz 2024	Ansatz 2025	Finanzplan 2026	Finanzplan 2027	Finanzplan 2028	Bish. bereitgest. Ges. Ein- Ausz.
1	2	3	4	5	6	7
I021301-46 ELW1 Kernstadt	-10.000,00					-180.000,00
20 20 Einz.a.Inv.zuw.u.-zusch.s.a.Inv.beitr.						30.000,00
26 26 Ausz.f.Invest.i.d.sonst.Sachanl.vermögen	-10.000,00					-210.000,00
I021301-47 Bodenreinigungsgerät FF alle						-5.000,00 -3.000,00
26 26 Ausz.f.Invest.i.d.sonst.Sachanl.vermögen						-5.000,00 -3.000,00
I021301-48 Stromerzeuger FF Allgemein						-60.000,00 -59.269,72
26 26 Ausz.f.Invest.i.d.sonst.Sachanl.vermögen						-60.000,00 -59.269,72
I021301-49 TSF-W Kernstadt				-140.000,00		
20 20 Einz.a.Inv.zuw.u.-zusch.s.a.Inv.beitr.				50.000,00		
26 26 Ausz.f.Invest.i.d.sonst.Sachanl.vermögen				-190.000,00		
I021301-50 GW-L1 Kernstadt				-260.000,00		
20 20 Einz.a.Inv.zuw.u.-zusch.s.a.Inv.beitr.				40.000,00		
26 26 Ausz.f.Invest.i.d.sonst.Sachanl.vermögen				-300.000,00		
I043001-05 Sanierung Synagoge Ni-Mockstadt (IKEK)						-351.400,00 -235.137,66
20 20 Einz.a.Inv.zuw.u.-zusch.s.a.Inv.beitr.						560.000,00 200.781,45
24 24 Ausz.f.d.Erwerb v.Grundstücken u.Gebäuden						-911.400,00
25 25 Auszahlungen für Baumaßnahmen						-435.919,11
I043101-01 Ausstattung für das Heimatmuseum	-1.000,00	-1.000,00	-1.000,00	-1.000,00	-1.000,00	-34.600,00 -16.940,11
24 24 Ausz.f.d.Erwerb v.Grundstücken u.Gebäuden						-846,34
26 26 Ausz.f.Invest.i.d.sonst.Sachanl.vermögen	-1.000,00	-1.000,00	-1.000,00	-1.000,00	-1.000,00	-34.600,00 -16.093,77
I043101-02 Ausbau Außenanl.Lux Heimatm. (04) IKEK						-150.000,00 -144.628,91
20 20 Einz.a.Inv.zuw.u.-zusch.s.a.Inv.beitr.						127.974,00
24 24 Ausz.f.d.Erwerb v.Grundstücken u.Gebäuden						-150.000,0 -1.140,40
25 25 Auszahlungen für Baumaßnahmen						-271.462,51
I064501-05 Erwerb von beweglichen Sachen	-3.000,00	-3.000,00	-3.000,00	-3.000,00	-3.000,00	-30.500,00 -12.878,51
26 26 Ausz.f.Invest.i.d.sonst.Sachanl.vermögen	-3.000,00	-3.000,00	-3.000,00	-3.000,00	-3.000,00	-30.500,00 -12.878,51
I064601-02 Erwerb v.bewegl.Sachen/Kleinger.Kitas	-12.500,00	-12.500,00	-12.500,00	-12.500,00	-12.500,00	-175.500,00 -95.414,13
20 20 Einz.a.Inv.zuw.u.-zusch.s.a.Inv.beitr.						3.656,00
26 26 Ausz.f.Invest.i.d.sonst.Sachanl.vermögen	-12.500,00	-12.500,00	-12.500,00	-12.500,00	-12.500,00	-175.500,00 -99.070,13
I064601-03 Erwerb v.bewegl.Sachen f. Kitas	-30.000,00	-10.000,00	-10.000,00	-10.000,00	-10.000,00	-180.000,00 -80.099,01
12 12 Auszahlungen für Sach- und Dienstleistungen						-1.485,00
25 25 Auszahlungen für Baumaßnahmen						-18.566,64
26 26 Ausz.f.Invest.i.d.sonst.Sachanl.vermögen	-30.000,00	-10.000,00	-10.000,00	-10.000,00	-10.000,00	-180.000,00 -60.047,37
I064601-63 Neubau Kindergarten Stadtgeb.Florstadt						-5.735.000,00 -4.453.312,44
20 20 Einz.a.Inv.zuw.u.-zusch.s.a.Inv.beitr.						2.100.000,00 2.130.000,00
24 24 Ausz.f.d.Erwerb v.Grundstücken u.Gebäuden						-10.000,00

Druck am 13. März 2025

Investitionsprogramm (§ 9 GemHVO)

Stadt Florstadt

Nr. Bezeichnung	Ansatz 2024	Ansatz 2025	Finanzplan 2026	Finanzplan 2027	Finanzplan 2028	Bish. bereitgest. Ges. Ein- Ausz.
1	2	3	4	5	6	7
25 25 Auszahlungen für Baumaßnahmen						-7.825.000,00 -6.583.312,44
I064601-67 Ern. Zaunanlage Kita Nachtweide						-5.000,00 -2.033,12
20 20 Einz.a.Inv.zuw.u.-zusch.s.a.Inv.beitr.						5.000,00
25 25 Auszahlungen für Baumaßnahmen						-10.000,00 -2.033,12
I064601-71 Ausstattung Kita Auenland						-300.000,00 -257.398,83
26 26 Ausz.f.Invest.i.d.sonst.Sachanl.vermögen						-300.000,00 -257.398,83
I064601-72 Ersatzbau Kita Lummerland	-4.000.000,00	-1.400.000,00				-5.400.000,00 -11.020,50
25 25 Auszahlungen für Baumaßnahmen	-4.000.000,00	-1.400.000,00				-5.400.000,00 -11.020,50
I064601-73 Ausstattung Neue Kita Lummerland		-100.000,00				-100.000,00
26 26 Ausz.f.Invest.i.d.sonst.Sachanl.vermögen		-100.000,00				-100.000,00
I064601-74 Errichtung Kita Nieder-Mockstadt		-20.000,00				-20.000,00
25 25 Auszahlungen für Baumaßnahmen		-20.000,00				-20.000,00
I064601-75 Klimaschutzmaßnahmen Kitas		-30.000,00				-30.000,00
26 26 Ausz.f.Invest.i.d.sonst.Sachanl.vermögen		-30.000,00				-30.000,00
I064601-76 Zwei Kita-Wagen 2025 (Aussengruppen)		-240.000,00				-240.000,00
26 26 Ausz.f.Invest.i.d.sonst.Sachanl.vermögen		-240.000,00				-240.000,00
I064601-77 Anbau Kita Sonnenschein (2.BA)		-30.000,00	-100.000,00			-30.000,00
25 25 Auszahlungen für Baumaßnahmen		-30.000,00	-100.000,00			-30.000,00
I064701-01 Erwerb v. bewegl.Sachen f.Spielplätze	-15.000,00	-65.000,00	-15.000,00	-15.000,00	-15.000,00	-320.000,00 -79.205,02
20 20 Einz.a.Inv.zuw.u.-zusch.s.a.Inv.beitr.		85.000,00				85.000,00 2.449,02
24 24 Ausz.f.d.Erwerb v.Grundstücken u.Gebäuden						-4.898,04
26 26 Ausz.f.Invest.i.d.sonst.Sachanl.vermögen	-15.000,00	-150.000,00	-15.000,00	-15.000,00	-15.000,00	-405.000,00 -76.756,00
I064701-06 Klimaschutzmaßnahme Stammheim Spielplatz		-25.000,00				-25.000,00
26 26 Ausz.f.Invest.i.d.sonst.Sachanl.vermögen		-25.000,00				-25.000,00
I085501-01 Investive Zuschüsse an Sportvereine	-10.000,00					-180.000,00 -124.712,10
26 26 Ausz.f.Invest.i.d.sonst.Sachanl.vermögen	-10.000,00					-180.000,00 -124.712,10
I085601-01 Flutlichtmastensanierung Sportplätze	-10.000,00	-20.000,00	-20.000,00	-20.000,00	-20.000,00	-237.000,00 -196.205,02
25 25 Auszahlungen für Baumaßnahmen						-118.584,97
26 26 Ausz.f.Invest.i.d.sonst.Sachanl.vermögen	-10.000,00	-20.000,00	-20.000,00	-20.000,00	-20.000,00	-237.000,00 -77.620,05
I085601-02 Erw.v.bewegl.Sachen f. Sportplätze	-2.000,00	-2.000,00	-2.000,00	-2.000,00	-2.000,00	-34.000,00 -5.448,10
26 26 Ausz.f.Invest.i.d.sonst.Sachanl.vermögen	-2.000,00	-2.000,00	-2.000,00	-2.000,00	-2.000,00	-34.000,00 -5.448,10
I085601-08 Trimm-Dich-Pfad/Mehrgen.-Parcour	-5.000,00					-25.000,00
25 25 Auszahlungen für Baumaßnahmen	-5.000,00					-25.000,00
I085601-09 Flutlichtanlage Rasenplatz Ni-Flo						-7.815,33
25 25 Auszahlungen für Baumaßnahmen						-4.959,33
26 26 Ausz.f.Invest.i.d.sonst.Sachanl.vermögen						-2.856,00

Druck am 13. März 2025

Haushaltsplan Stadt Florstadt

Investitionsprogramm (§ 9 GemHVO)

Stadt Florstadt

Nr. Bezeichnung	Ansatz 2024	Ansatz 2025	Finanzplan 2026	Finanzplan 2027	Finanzplan 2028	Bish. bereitgest. Ges. Ein- Ausz.
1	2	3	4	5	6	7
I085602-01 Erw. v.bewegl.Sachen/Kleing.Sporthalle	-2.000,00	-2.000,00	-2.000,00	-2.000,00	-2.000,00	-47.500,00 -11.600,28
26 26 Ausz.f.Invest.i.d.sonst.Sachanl.vermögen	-2.000,00	-2.000,00	-2.000,00	-2.000,00	-2.000,00	-47.500,00 -11.600,28
I117001-20 EKVO in allen Stadtteilen	-150.000,00	-150.000,00	-150.000,00	-150.000,00	-150.000,00	-1.930.000,00 -903.707,96
24 24 Ausz.f.d.Erwerb v.Grundstücken u.Gebäuden						-880.000,00 -194.593,17
25 25 Auszahlungen für Baumaßnahmen	-150.000,00	-150.000,00	-150.000,00	-150.000,00	-150.000,00	-1.050.000,00 -709.114,79
I117001-22 HA Ludwigstraße N.-Florstadt (23)						-3.756,93
20 20 Einz.a.Inv.zuw.u.-zusch.s.a.Inv.beitr.						120.000,00 56.243,07
24 24 Ausz.f.d.Erwerb v.Grundstücken u.Gebäuden						-120.000,00
25 25 Auszahlungen für Baumaßnahmen						-60.000,00
I117001-24 HA Weiherstraße Stammheim			-100.000,00		100.000,00	
20 20 Einz.a.Inv.zuw.u.-zusch.s.a.Inv.beitr.					100.000,00	
25 25 Auszahlungen für Baumaßnahmen			-100.000,00			
I117001-31 HA Schloßstraße, Stammheim						31.780,87
20 20 Einz.a.Inv.zuw.u.-zusch.s.a.Inv.beitr.						30.000,00 31.780,87
24 24 Ausz.f.d.Erwerb v.Grundstücken u.Gebäuden						-30.000,00
I117001-33 SL Siedlungsstraße Ni-Florstadt	-40.000,00					-440.000,00 -290.383,62
25 25 Auszahlungen für Baumaßnahmen	-40.000,00					-440.000,00 -290.383,62
I117001-35 SL Weiherstraße, Stammheim			-250.000,00			
25 25 Auszahlungen für Baumaßnahmen			-250.000,00			
I117001-36 SL Hainstraße, N.-Florstadt				-300.000,00		-50.000,00
25 25 Auszahlungen für Baumaßnahmen				-300.000,00		-50.000,00
I117001-37 HA Hainstraße, N.-Florstadt				-80.000,00		
20 20 Einz.a.Inv.zuw.u.-zusch.s.a.Inv.beitr.					80.000,00	
25 25 Auszahlungen für Baumaßnahmen				-80.000,00		
I117001-38 SL Wiederaufbaustraße, N.-Florstadt				-70.000,00		-10.000,00
25 25 Auszahlungen für Baumaßnahmen				-70.000,00		-10.000,00
I117001-39 HA Wiederaufbaustraße, N.-Florstadt				-20.000,00		
20 20 Einz.a.Inv.zuw.u.-zusch.s.a.Inv.beitr.					20.000,00	
25 25 Auszahlungen für Baumaßnahmen				-20.000,00		
I118101-04 Neue Hausanschlüsse Wasserversorgung						-22.067,75
17 17 Sonst.ord.Ausz.u.sonst.außerordendliche Ausz,						-464,16
20 20 Einz.a.Inv.zuw.u.-zusch.s.a.Inv.beitr.						10.432,08
25 25 Auszahlungen für Baumaßnahmen						-21.603,59
I118101-05 Erwerb v.bewegl.Sachen Wasservers.	-18.000,00	-20.000,00	-20.000,00	-20.000,00	-20.000,00	-119.000,00 -107.649,41
17 17 Sonst.ord.Ausz.u.sonst.außerordendliche Ausz,						-2.446,65
26 26 Ausz.f.Invest.i.d.sonst.Sachanl.vermögen	-18.000,00	-20.000,00	-20.000,00	-20.000,00	-20.000,00	-119.000,00 -105.202,76

Druck am 13. März 2025

Investitionsprogramm (§ 9 GemHVO)

Stadt Florstadt

Nr. Bezeichnung	Ansatz 2024	Ansatz 2025	Finanzplan 2026	Finanzplan 2027	Finanzplan 2028	Bish. bereitgest. Ges. Ein- Ausz.
1	2	3	4	5	6	7
I118101-08 Wasservers.Siedlungsstr. N.-Florstadt	-65.000,00					-185.000,00 -221.490,75
25 25 Auszahlungen für Baumaßnahmen	-65.000,00					-185.000,00 -221.490,75
I118101-11 Wasservers.Weiherstraße Stammh.			-120.000,00			
25 25 Auszahlungen für Baumaßnahmen			-120.000,00			
I118101-20 Ludwigstr. N.-Florstadt HA (21)						-60.000,00 -12.697,83
17 17 Sonst.ord.Ausz.u.sonst.außerordendliche Ausz,						-7.572,87
20 20 Einz.a.Inv.zuw.u.-zusch.s.a.Inv.beitr.						34.732,22
24 24 Ausz.f.d.Erwerb v.Grundstücken u.Gebäuden						-60.000,00 -4.201,68
25 25 Auszahlungen für Baumaßnahmen						-35.655,50
I118101-28 Siedlungsstr.N.-Florst., HA (29)	-15.000,00					-15.000,00
20 20 Einz.a.Inv.zuw.u.-zusch.s.a.Inv.beitr.						60.000,00
25 25 Auszahlungen für Baumaßnahmen	-15.000,00					-75.000,00
I118101-33 Weiherstr.Stammheim HA (34)			-60.000,00		60.000,00	
20 20 Einz.a.Inv.zuw.u.-zusch.s.a.Inv.beitr.					60.000,00	
25 25 Auszahlungen für Baumaßnahmen			-60.000,00			
I118101-35 Brunnen Stammh.Weedgasse (36)						-60.000,00 -70.355,15
17 17 Sonst.ord.Ausz.u.sonst.außerordendliche Ausz,						-157,15
20 20 Einz.a.Inv.zuw.u.-zusch.s.a.Inv.beitr.						55.464,00
24 24 Ausz.f.d.Erwerb v.Grundstücken u.Gebäuden						-60.000,00
25 25 Auszahlungen für Baumaßnahmen						-125.662,00
I118101-37 Schloßstr.Stammheim Wasservers.						-20.000,00 16.043,81
08 8 Sonst.ord.Einz.u.sonst.a.ordentl.Einz.						1.049,65
20 20 Einz.a.Inv.zuw.u.-zusch.s.a.Inv.beitr.						14.994,16
24 24 Ausz.f.d.Erwerb v.Grundstücken u.Gebäuden						-20.000,00
I118101-41 WVL Hainstr. N.-Florstadt				-120.000,00		
25 25 Auszahlungen für Baumaßnahmen				-120.000,00		
I118101-42 HA Hainstraße N.-Florstadt				-40.000,00	40.000,00	
20 20 Einz.a.Inv.zuw.u.-zusch.s.a.Inv.beitr.					40.000,00	
25 25 Auszahlungen für Baumaßnahmen				-40.000,00		
I118101-44 WVL Wiederaufbaustr. Ni.-Florstadt				-20.000,00		
25 25 Auszahlungen für Baumaßnahmen				-20.000,00		
I118101-45 HA Wiederaufbaustr. Ni.-Florstadt				-5.000,00		-5.000,00
20 20 Einz.a.Inv.zuw.u.-zusch.s.a.Inv.beitr.					5.000,00	
25 25 Auszahlungen für Baumaßnahmen				-5.000,00		-5.000,00
I118101-46 OVAG-Zuleitung Wasser Ni.-Flo 2022	-50.000,00	-500.000,00				-650.000,00
25 25 Auszahlungen für Baumaßnahmen	-50.000,00	-500.000,00				-650.000,00

Druck am 13. März 2025

Investitionsprogramm (§ 9 GemHVO)

Stadt Florstadt

Nr. Bezeichnung	Ansatz 2024	Ansatz 2025	Finanzplan 2026	Finanzplan 2027	Finanzplan 2028	Bish. bereitgest. Ges. Ein- Ausz.
1	2	3	4	5	6	7
I118101-47 WVL Ortsdurchfahrt Nieder-Florstadt		-50.000,00	-300.000,00			-50.000,00
25 25 Auszahlungen für Baumaßnahmen		-50.000,00	-300.000,00			-50.000,00
I118101-48 HA Ortsdurchfahrt Nieder-Florstadt			-200.000,00	200.000,00		
20 20 Einz.a.Inv.zuw.u.-zusch.s.a.Inv.beitr.				200.000,00		
25 25 Auszahlungen für Baumaßnahmen			-200.000,00			
I126301-02 Regionalparkprojekt Niddaradweg	-26.000,00	-26.000,00	-26.000,00	-26.000,00	-26.000,00	-837.000,00 -539.788,16
24 24 Ausz.f.d.Erwerb v.Grundstücken u.Gebäuden						-579.000,00 -365.728,38
25 25 Auszahlungen für Baumaßnahmen	-26.000,00	-26.000,00	-26.000,00	-26.000,00	-26.000,00	-258.000,00 -174.059,78
I126301-03 Erwerb v.bewegl.Sachen/Kleing.Straßen	-5.000,00	-5.000,00	-5.000,00	-5.000,00	-5.000,00	-99.000,00 -951,15
26 26 Ausz.f.Invest.i.d.sonst.Sachanl.vermögen	-5.000,00	-5.000,00	-5.000,00	-5.000,00	-5.000,00	-99.000,00 -951,15
I126301-08 Siedlungsstr.N.-Flo.,grundh.San(41;66)	-300.000,00					-640.000,00 -527.194,50
20 20 Einz.a.Inv.zuw.u.-zusch.s.a.Inv.beitr.						300.000,00
24 24 Ausz.f.d.Erwerb v.Grundstücken u.Gebäuden						-20.000,00
25 25 Auszahlungen für Baumaßnahmen	-300.000,00					-920.000,00 -527.194,50
I126301-09 Straßenbau Ludwigstr.N.-Flo.(42;58;59)						-90.000,00 -357.661,81
20 20 Einz.a.Inv.zuw.u.-zusch.s.a.Inv.beitr.						240.000,00 164.708,09
24 24 Ausz.f.d.Erwerb v.Grundstücken u.Gebäuden						-330.000,00 -26.660,00
25 25 Auszahlungen für Baumaßnahmen						-495.709,90
I126301-30 Wetteraustr.Stammh.,grundSan(39;64)				-20.000,00		
25 25 Auszahlungen für Baumaßnahmen				-20.000,00		
I126301-33 Verkehrsberuhigung allgemein	-5.000,00	-5.000,00	-5.000,00	-5.000,00	-5.000,00	-90.000,00
24 24 Ausz.f.d.Erwerb v.Grundstücken u.Gebäuden						-55.000,00
25 25 Auszahlungen für Baumaßnahmen	-5.000,00	-5.000,00	-5.000,00	-5.000,00	-5.000,00	-35.000,00
I126301-34 Parkplatzbau aus Stellplatzablösung	-5.000,00	-5.000,00	-5.000,00	-5.000,00	-5.000,00	-90.000,00
24 24 Ausz.f.d.Erwerb v.Grundstücken u.Gebäuden						-55.000,00
25 25 Auszahlungen für Baumaßnahmen	-5.000,00	-5.000,00	-5.000,00	-5.000,00	-5.000,00	-35.000,00
I126301-35 Stellplatzablöse	5.000,00	5.000,00	5.000,00	5.000,00	5.000,00	174.000,00 71.600,00
20 20 Einz.a.Inv.zuw.u.-zusch.s.a.Inv.beitr.	5.000,00	5.000,00	5.000,00	5.000,00	5.000,00	174.000,00 71.600,00
I126301-38 Barrierefreie Bordsteine	-5.000,00	-5.000,00	-5.000,00	-5.000,00	-5.000,00	-85.000,00 -11.981,47
24 24 Ausz.f.d.Erwerb v.Grundstücken u.Gebäuden						-50.000,00 -8.554,27
25 25 Auszahlungen für Baumaßnahmen	-5.000,00	-5.000,00	-5.000,00	-5.000,00	-5.000,00	-35.000,00 -3.427,20
I126301-72 Platzgestalt."In der Ecke" N.-Mockst. IKEK						-150.000,00 -209.322,52
20 20 Einz.a.Inv.zuw.u.-zusch.s.a.Inv.beitr.						70.000,00 120.000,00
25 25 Auszahlungen für Baumaßnahmen						-220.000,00 -329.322,52
I126301-73 Platzgestalt."Lauterb. Str." N.-Mock. IKEK						-72.400,00 -47.567,56
20 20 Einz.a.Inv.zuw.u.-zusch.s.a.Inv.beitr.						17.600,00 43.623,00

Druck am 13. März 2025

Investitionsprogramm (§ 9 GemHVO)

Stadt Florstadt

Nr. Bezeichnung	Ansatz 2024	Ansatz 2025	Finanzplan 2026	Finanzplan 2027	Finanzplan 2028	Bish. bereitgest. Ges. Ein- Ausz.
1	2	3	4	5	6	7
25 25 Auszahlungen für Baumaßnahmen						-90.000,00 -91.190,56
I126301-75 San.Alt. Schulhof Hintergasse O-Flo IKEK						-30.000,00 -12.315,33
20 20 Einz.a.Inv.zuw.u.-zusch.s.a.Inv.beitr.						48.000,00
25 25 Auszahlungen für Baumaßnahmen						-78.000,00 -12.315,33
I126301-76 San.Verk.-Insel Sodenweg,Stammh.						-41.500,00 -33.449,19
20 20 Einz.a.Inv.zuw.u.-zusch.s.a.Inv.beitr.						58.500,00 47.877,00
25 25 Auszahlungen für Baumaßnahmen						-100.000,00 -81.326,19
I126301-77 Hainstr.N-Flo.grundh.Sanierung				-480.000,00	240.000,00	-20.000,00
20 20 Einz.a.Inv.zuw.u.-zusch.s.a.Inv.beitr.					240.000,00	
25 25 Auszahlungen für Baumaßnahmen				-480.000,00		-20.000,00
I126301-78 Wiederaufb.-Str.Abschn.N.Flo				-90.000,00	45.000,00	
20 20 Einz.a.Inv.zuw.u.-zusch.s.a.Inv.beitr.					45.000,00	
25 25 Auszahlungen für Baumaßnahmen				-90.000,00		
I126301-79 Ern. Hanauer Straße Stammheim				-35.000,00		
25 25 Auszahlungen für Baumaßnahmen				-35.000,00		
I126301-80 Ern. An der Linde Nieder Florstadt					-40.000,00	
I126301-81 Sanierung Weiherstraße, Stammheim			-350.000,00			
20 20 Einz.a.Inv.zuw.u.-zusch.s.a.Inv.beitr.					175.000,00	
25 25 Auszahlungen für Baumaßnahmen			-350.000,00			
I126301-82 Errichtung Parkpl. Goldbachstraße Ni.Mo	-20.000,00					-50.600,00 -11.662,00
25 25 Auszahlungen für Baumaßnahmen	-20.000,00					-50.600,00 -11.662,00
I126301-83 Straßenausbau vor Kita Auenland Ni.Flo.						-50.000,00 -144.181,04
12 12 Auszahlungen für Sach- und Dienstleistungen						-14.257,78
25 25 Auszahlungen für Baumaßnahmen						-50.000,00 -129.923,26
I126301-84 Gehweg Goldbachstraße,Ni-Mo	-50.000,00					-50.000,00 -41.160,00
25 25 Auszahlungen für Baumaßnahmen	-50.000,00					-50.000,00 -41.160,00
I126302-01 Straßenlampen alle Stadtteilen	-10.000,00	-10.000,00	-10.000,00	-10.000,00	-10.000,00	-155.000,00 -83.035,70
25 25 Auszahlungen für Baumaßnahmen						-52.057,26
26 26 Ausz.f.Invest.i.d.sonst.Sachanl.vermögen	-10.000,00	-10.000,00	-10.000,00	-10.000,00	-10.000,00	-155.000,00 -30.978,44
I126302-07 Straßenlampen Weitgasse/Marktplatz/Faulgasse ua.		-60.000,00				-60.000,00
25 25 Auszahlungen für Baumaßnahmen		-60.000,00				-60.000,00
I126302-08 Straßenlampen Hanauer Straße Stammh.			-60.000,00			
25 25 Auszahlungen für Baumaßnahmen			-60.000,00			
I133601-01 Grunderwerb f.ökologische Maßnahmen	-5.000,00	-5.000,00	-5.000,00	-5.000,00	-5.000,00	-125.000,00 -19.273,74
12 12 Auszahlungen für Sach- und Dienstleistungen						-129,60
24 24 Ausz.f.d.Erwerb v.Grundstücken u.Gebäuden	-5.000,00	-5.000,00	-5.000,00	-5.000,00	-5.000,00	-125.000,00 -19.144,14

Druck am 13. März 2025

Investitionsprogramm (§ 9 GemHVO)

Stadt Florstadt

Nr. Bezeichnung	Ansatz 2024	Ansatz 2025	Finanzplan 2026	Finanzplan 2027	Finanzplan 2028	Bish. bereitgest. Ges. Ein- Ausz.
1	2	3	4	5	6	7
I133601-02 Feldholzinseln	-2.000,00					-30.000,00
24 24 Ausz.f.d.Erwerb v.Grundstücken u.Gebäuden						-26.000,00
25 25 Auszahlungen für Baumaßnahmen	-2.000,00					-4.000,00
I136901-02 Brückenbauten	-60.000,00	-60.000,00	-60.000,00	-60.000,00	-60.000,00	-780.000,00 -132.286,87
24 24 Ausz.f.d.Erwerb v.Grundstücken u.Gebäuden						-320.000,00 -4.248,30
25 25 Auszahlungen für Baumaßnahmen	-60.000,00	-60.000,00	-60.000,00	-60.000,00	-60.000,00	-460.000,00 -128.038,57
I136901-05 San. Brücke Horloff-Flutgraben Leidhecken						-400.000,00 -450.997,10
20 20 Einz.a.Inv.zuw.u.-zusch.s.a.Inv.beitr.						250.000,00 484.600,00
25 25 Auszahlungen für Baumaßnahmen						-650.000,00 -935.597,10
I136901-06 Sanierung Brücke Messeplatz/Faulgasse	-770.000,00	400.000,00				-370.000,0 -494.790,94
20 20 Einz.a.Inv.zuw.u.-zusch.s.a.Inv.beitr.		520.000,00				520.000,00
25 25 Auszahlungen für Baumaßnahmen	-770.000,00	-120.000,00				-890.000,00 -494.790,94
I137501-08 Erwerb v.Sachen/Kleingeräte Friedhöfe	-2.000,00	-2.000,00	-2.000,00	-2.000,00	-2.000,00	-38.000,00 -11.852,53
26 26 Ausz.f.Invest.i.d.sonst.Sachanl.vermögen	-2.000,00	-2.000,00	-2.000,00	-2.000,00	-2.000,00	-38.000,00 -11.852,53
I137501-25 Errichtung Tierfriedhof Ni-Florstadt						-30.000,00
24 24 Ausz.f.d.Erwerb v.Grundstücken u.Gebäuden						-30.000,00
I137501-27 Urnenstelen Friedhof Ni-Mockstadt 2021						-6.000,00 -12.696,73
24 24 Ausz.f.d.Erwerb v.Grundstücken u.Gebäuden						-6.000,00 -12.696,73
I137501-28 Urnenstelen Friedhof Staden 2021						-10.000,00 -11.775,18
24 24 Ausz.f.d.Erwerb v.Grundstücken u.Gebäuden						-10.000,00 -11.775,18
I137501-29 Urnenstelen Friedhof Leidhecken 2021						-10.000,00 -8.485,88
24 24 Ausz.f.d.Erwerb v.Grundstücken u.Gebäuden						-10.000,00 -8.485,88
I137501-32 Urnenstelen Waldfriedh. N.-Florstadt 2022	-20.000,00	-5.000,00				-40.000,00 -20.527,63
12 12 Auszahlungen für Sach- und Dienstleistungen						-659,25
24 24 Ausz.f.d.Erwerb v.Grundstücken u.Gebäuden	-20.000,00	-5.000,00				-40.000,00 -19.868,38
I138501-01 Erwerb von Sachen/Kleingeräte Wald	-1.000,00	-1.000,00	-1.000,00	-1.000,00	-1.000,00	-27.500,00 -3.205,58
26 26 Ausz.f.Invest.i.d.sonst.Sachanl.vermögen	-1.000,00	-1.000,00	-1.000,00	-1.000,00	-1.000,00	-27.500,00 -3.205,58
I147801-02 Zuwendungen für Solar/PV-Anlagen	-30.000,00	-65.000,00	-65.000,00	-35.000,00		-190.200,00 -121.913,28
26 26 Ausz.f.Invest.i.d.sonst.Sachanl.vermögen	-30.000,00	-65.000,00	-65.000,00	-35.000,00		-190.200,00 -121.913,28
I157601-03 Erwerb v.bewegl.Sachen/Kleing.BGHs	-5.000,00	-5.000,00	-5.000,00	-5.000,00	-5.000,00	-85.000,00 -15.527,22
26 26 Ausz.f.Invest.i.d.sonst.Sachanl.vermögen	-5.000,00	-5.000,00	-5.000,00	-5.000,00	-5.000,00	-85.000,00 -15.527,22
I157601-42 Rathaus, Sanierung Brandschutz						-230.000,00 -187.759,85
12 12 Auszahlungen für Sach- und Dienstleistungen						-778,33
24 24 Ausz.f.d.Erwerb v.Grundstücken u.Gebäuden						-50.000,00 -51.026,30
25 25 Auszahlungen für Baumaßnahmen						-100.000,00 -135.955,22
26 26 Ausz.f.Invest.i.d.sonst.Sachanl.vermögen						-80.000,00

Druck am 13. März 2025

Investitionsprogramm (§ 9 GemHVO)

Stadt Florstadt

Nr. Bezeichnung	Ansatz 2024	Ansatz 2025	Finanzplan 2026	Finanzplan 2027	Finanzplan 2028	Bish. bereitgest. Ges. Ein- Ausz.
1	2	3	4	5	6	7
I157601-59 BGH N.-Mockstadt KIP Bund (60)						-501.000,00 -634.026,75
20 20 Einz.a.Inv.zuw.u.-zusch.s.a.Inv.beitr.						466.089,51
24 24 Ausz.f.d.Erwerb v.Grundstücken u.Gebäuden						-140.000,00
25 25 Auszahlungen für Baumaßnahmen						-361.000,00 -1.100.116,26
I157601-63 Sanierung Bürgerhaus N.-Florstadt		-20.000,00				-35.000,00
25 25 Auszahlungen für Baumaßnahmen		-20.000,00				-35.000,00
I157601-64 Modernisier.Fenster BGH Staden						-117.500,00 -77.295,31
20 20 Einz.a.Inv.zuw.u.-zusch.s.a.Inv.beitr.						147.500,00 144.360,00
25 25 Auszahlungen für Baumaßnahmen						-265.000,00 -221.655,31
I157601-72 Erweiterung Rathaus Ni-Florstadt		-15.000,00				-35.000,00
24 24 Ausz.f.d.Erwerb v.Grundstücken u.Gebäuden						-20.000,00
25 25 Auszahlungen für Baumaßnahmen		-15.000,00				-15.000,00
I157601-74 Kühlzelle BGH Stammheim						-14.994,23
26 26 Ausz.f.Invest.i.d.sonst.Sachanl.vermögen						-14.994,23
I157601-75 Erneuerung Gaststätte BGH NiMo	-20.000,00					-20.000,00 -52.442,08
25 25 Auszahlungen für Baumaßnahmen	-20.000,00					-20.000,00 -52.442,08
I157601-76 Duschcontainer BGH O.-Florstadt						-32.130,66
26 26 Ausz.f.Invest.i.d.sonst.Sachanl.vermögen						-32.130,66
I157602-01 Erwerb von Grundstücken allgemein	-40.000,00	-40.000,00	-40.000,00	-40.000,00	-40.000,00	-1.455.000,00 -881.184,82
21 21 Einz.a.Abg.v.Gegenst.d.Sachanlagevermögens und						1.365,71
24 24 Ausz.f.d.Erwerb v.Grundstücken u.Gebäuden						-1.335.000,00 -876.699,06
25 25 Auszahlungen für Baumaßnahmen	-40.000,00	-40.000,00	-40.000,00	-40.000,00	-40.000,00	-120.000,00 -5.851,47
I157602-06 Erschließungskost.stadteigene Grundst.	-5.000,00	-5.000,00	-5.000,00	-5.000,00	-5.000,00	-80.000,00
24 24 Ausz.f.d.Erwerb v.Grundstücken u.Gebäuden						-65.000,00
25 25 Auszahlungen für Baumaßnahmen	-5.000,00	-5.000,00	-5.000,00	-5.000,00	-5.000,00	-15.000,00
I157602-27 Pflegeheim,Invest. Gebäude/Ausstatt.	-5.000,00	-5.000,00	-5.000,00	-5.000,00	-5.000,00	-60.000,00
26 26 Ausz.f.Invest.i.d.sonst.Sachanl.vermögen	-5.000,00	-5.000,00	-5.000,00	-5.000,00	-5.000,00	-60.000,00
I157602-31 Dachausb.Betreuungsschule Stammh. IKEK						-71.000,00 -69.060,32
20 20 Einz.a.Inv.zuw.u.-zusch.s.a.Inv.beitr.						59.000,00 35.092,00
24 24 Ausz.f.d.Erwerb v.Grundstücken u.Gebäuden						-130.000,00
25 25 Auszahlungen für Baumaßnahmen						-104.152,32
I157602-33 Errichtung Notunterkunft Flüchtlinge	-380.000,00					-380.000,00 -53.219,98
24 24 Ausz.f.d.Erwerb v.Grundstücken u.Gebäuden	-380.000,00					-380.000,00
25 25 Auszahlungen für Baumaßnahmen						-53.219,98
I157603-06 Festplatz Leidhecken IKEK						-133.100,00 -51.474,06
20 20 Einz.a.Inv.zuw.u.-zusch.s.a.Inv.beitr.						86.900,00 72.952,00

Druck am 13. März 2025

Investitionsprogramm (§ 9 GemHVO)

Stadt Florstadt

Nr. Bezeichnung	Ansatz 2024	Ansatz 2025	Finanzplan 2026	Finanzplan 2027	Finanzplan 2028	Bish. bereitgest. Ges. Ein- Ausz.
1	2	3	4	5	6	7
25 25 Auszahlungen für Baumaßnahmen						-220.000,00 -124.426,06
I157604-05 Ersatz Toilettenwagen 2026			-30.000,00			
26 26 Ausz.f.Invest.i.d.sonst.Sachanl.vermögen			-30.000,00			
I169101-02 Tilgung an Kreditmarkt	-677.000,00	-1.005.900,00	-1.619.300,00	-1.086.100,00	-1.102.100,00	-6.681.900,00 -6.537.896,93
16 16 Zinsen und ähnliche Auszahlungen						-31.334,49
31 32 Ausz.f.d.Tilg.v.Kred.u.inn.Darl.. wirtschaftl.	-677.000,00	-1.005.900,00	-1.619.300,00	-1.086.100,00	-1.102.100,00	-6.681.900,00 -6.506.562,44
I169101-04 Tilg.an so.öffentl. Sonderrechnungen	-170.000,00	-205.000,00	-240.000,00	-277.100,00	-269.600,00	-2.584.300,00 -2.549.198,91
16 16 Zinsen und ähnliche Auszahlungen						-408,01
31 32 Ausz.f.d.Tilg.v.Kred.u.inn.Darl.. wirtschaftl.	-170.000,00	-205.000,00	-240.000,00	-277.100,00	-269.600,00	-2.584.300,00 -2.548.790,90
I169101-05 Darlehensaufnahme vom Kreditmarkt	6.749.500,00	2.937.500,00	2.303.500,00	2.189.500,00		36.953.260,0 23.135.610,00
20 20 Einz.a.Inv.zuw.u.-zusch.s.a.Inv.beitr.						84.900,00
30 31 Einz.a.d.Aufn.v.Kred.u inn.Darl.u. wirtschaftl.	6.749.500,00	2.937.500,00	2.303.500,00	2.189.500,00		36.953.260,00 23.135.610,00
31 32 Ausz.f.d.Tilg.v.Kred.u.inn.Darl.. wirtschaftl.						-84.900,00
I169101-07 Hessenkasse 2018 Ablösung	-217.400,00	-217.400,00	-217.400,00	-217.400,00	-217.400,00	-1.521.800,00 -217.375,00
31 32 Ausz.f.d.Tilg.v.Kred.u.inn.Darl.. wirtschaftl.	-217.400,00	-217.400,00	-217.400,00	-217.400,00	-217.400,00	-1.521.800,00 -217.375,00
I169101-11 Tilgung Darlehen Pflegeheim	-252.550,00	-258.550,00	-264.550,00	-264.550,00	-264.550,00	-757.600,00 -60.021,88
31 32 Ausz.f.d.Tilg.v.Kred.u.inn.Darl.. wirtschaftl.	-252.550,00	-258.550,00	-264.550,00	-264.550,00	-264.550,00	-757.600,00 -60.021,88
Gesamtsumme Auszahlungen	**-8.131.450,00**	**-5.234.350,00**	**-4.649.750,00**	**-4.329.650,00**	**-2.372.150,00**	**-45.356.400,00** **-28.915.086,35**
Gesamtsumme Einzahlungen	**6.814.500,00**	**3.547.500,00**	**2.308.500,00**	**2.484.500,00**	**490.000,00**	**42.228.910,00** **27.844.948,75**
Gesamtsumme	**-1.316.950,00**	**-1.686.850,00**	**-2.341.250,00**	**-1.845.150,00**	**-1.882.150,00**	**-3.127.490,00** **-1.070.137,60**

Druck am 13. März 2025

8.

Teilergebnishaushalte

Teilfinanzhaushalte

Investitionen

nach Produktbereichen

Muster 9 zu § 4 Abs. 3

Teilergebnishaushalt
Produktbereich 01 Innere Verwaltung

Stadt Florstadt

Produktbereich 01 Innere Verwaltung

			Haushaltsansatz		
Nr.	Konten	Bezeichnung	2025	2024	Ergebnis des Jahresabschlusses 2023
1	2	3	4	5	6
		Ordentliche Erträge			
01	50	Privatrechtliche Leistungsentgelte			-82
02	51	Öffentlich-rechtliche Leistungsentgelte			-32
03	548-549	Kostenersatzleistungen und -erstattungen	-2.000	-2.000	-11.997
04	52	Bestandsveränderungen und aktivierte Eigenleistungen			
05	55	Steuern und steuerähnliche Erträge einschl. Erträge aus gesetzlichen Umlagen			-3.725
06	547	Erträge aus Transferleistungen	-100	-100	
07	540-543	Erträge aus Zuweisungen und Zuschüssen für lfd. Zwecke und allgemeine Umlagen			
08	546	Erträge aus der Auflösung von Sonderposten aus Investitionszuweisungen, -zuschüssen und Investitionsbeiträgen	-1.200	-1.200	-1.009
09	53	Sonstige ordentliche Erträge	-1.450	-1.450	-4.831
10		**Summe der ordentlichen Erträge (Nr. 1 bis 9)**	**-4.750**	**-4.750**	**-21.676**
		Ordentliche Aufwendungen			
11	62, 63, 640-643, 647-649, 65	Personalaufwendungen	1.389.450	1.280.550	1.156.452
12	644-646	Versorgungsaufwendungen	265.950	253.250	233.237
13	60, 61, 67-69	Aufwendungen für Sach- und Dienstleistungen	864.750	789.600	658.498
14	66	Abschreibungen	69.700	69.700	56.188
15	71	Aufwendungen für Zuweisungen und Zuschüsse sowie besondere Finanzaufwendungen	135.000	135.000	127.996
16	73	Steueraufwendungen einschl. Aufwendungen aus gesetzlichen Umlageverpflichtungen	48.000	48.000	47.455
17	72	Transferaufwendungen	500	500	
18	70, 74, 76	Sonstige ordentliche Aufwendungen	4.200	4.200	3.255
19		**Summe der ordentlichen Aufwendungen (Nr. 11 bis 18)**	**2.777.550**	**2.580.800**	**2.283.080**
20		**Verwaltungsergebnis (Nr. 10 ./. Nr. 19)**	**2.772.800**	**2.576.050**	**2.261.404**
21	56, 57	Finanzerträge	-16.000	-16.000	-23.093
22	77	Finanzaufwendungen			
23		**Finanzergebnis (Nr. 21 bis Nr. 22)**	**-16.000**	**-16.000**	**-23.093**
24		**Ordentliches Ergebnis (Verwaltungsergebnis und Finanzergebnis Nr. 20 und Nr. 23)**	**2.756.800**	**2.560.050**	**2.238.311**
25	59	Außerordentliche Erträge			-1.013
26	79	Außerordentliche Aufwendungen			
27		**Außerordentliches Ergebnis (Nr. 25 ./. Nr. 26)**			**-1.013**
28		**Jahresergebnis vor internen Leistungsbeziehungen (ordentliches Ergebnis und außerordentliches Ergebnis Nr. 24 und Nr. 27)**	**2.756.800**	**2.560.050**	**2.237.298**
29		Erlöse der internen Leistungsbeziehungen	-86.500	-86.500	
30		Kosten der internen Leistungsbeziehungen			
31		**Ergebnis der internen Leistungsbeziehungen**	**-86.500**	**-86.500**	
32		**Jahresergebnis nach internen Leistungsbeziehungen**	**2.670.300**	**2.473.550**	**2.237.298**

Muster 10 zu § 4 Abs. 4

Teilfinanzhaushalt
Produktbereich 01 Innere Verwaltung

Stadt Florstadt

Produktbereich 01 Innere Verwaltung

		Haushaltsansatz				Investitions- und Investitionsförderungs-maßnahmen	
Nr.	Bezeichnung	2025	Verpflichtungs-ermächtigungen	2024	Ergebnis des Jahres-abschlusses 2023	Gesamt-auszahlungs-bedarf	davon bisher bereitgestellt
1	2	3	4	5	6	7	8
	Einzahlungen aus Investitionstätigkeit						
20	+ Einz. aus Investitionszuweis. und -zuschüssen sowie aus Investitionsbeiträgen						
21	+ Einz. aus Abgängen von Vermögensgegenständen des Sachanlagevermögens und des immateriellen Anlagevermögens				1.000		
22	+ Einz. aus Abgängen von Vermögensgegenständen des Finanzanlagevermögens						
	Einzahlungen aus Finanzierungstätigkeit						
31	+ Einz. aus der Aufnahme v. Krediten und wirtschaftlich vergleichbaren Vorgängen für Investitionen						
	Summe				**1.000**		
	Auszahlungen aus Investitionstätigkeit						
24	- Ausz. für den Erwerb von Grundstücken und Gebäuden					-25.000	-25.000
25	- Ausz. für Baumaßnahmen (Verpflichtungsermächtigungen)			-250.000		-250.000 (-1.000.000)	-250.000
26	- Ausz. für Investitionen in das sonstige Sachanlagevermögen und immaterielle Anlagevermögen	-284.000		-111.000	-93.474	-1.953.000	-1.667.000
	davon: Ausz. aus gewährten Investitionszuweisungen und -zuschüssen	-20.000				-110.000	-60.000
27	- Ausz. für Investitionen in das Finanzanlagevermögen	-9.000		-9.000	-6.261	-110.000	-83.000
	Auszahlungen aus Finanzierungstätigkeit						
32	- Ausz. für die Tilgung von Krediten und wirtschaftlich vergleichbaren Vorgängen für Investitionen					-927.800	-927.800
	Summe **(Verpflichtungsermächtigungen)**	**-293.000**		**-370.000**	**-99.735**	**-3.265.800** **(-1.000.000)**	**-2.952.800**
	Saldo (Einzahlungen ./. Auszahlungen) **(Verpflichtungsermächtigungen)**	**-293.000**		**-370.000**	**-98.735**	**-3.265.800** **(-1.000.000)**	**-2.952.800**

Druck am 13. März 2025

Investitionen
Produktbereich 01 Innere Verwaltung

Stadt Florstadt

Nr. Bezeichnung	Ansatz 2025	Verpflichtungs-Ermächtigungen	Ansatz 2024	Jahres-ergebnis 2023	Finanzplan 2026	Finanzplan 2027 2028	Bish. bereitgest. Ges. Ein- Ausz.
1	2	3	4	5	6	7	8
I010001-01 Tablets für Gremien					-15.000,00		
26 26 Ausz.f.Invest.i.d.sonst.Sachanl.vermögen					-15.000,00		
I010001-02 Technik Gremiendienst			-10.000,00				-10.000,00
26 26 Ausz.f.Invest.i.d.sonst.Sachanl.vermögen			-10.000,00				-10.000,00
I010002-02 Erwerb von IT-Komponenten	-10.000,00		-10.000,00	-2.727,48	-10.000,00	-10.000,00 -10.000,00	-171.000,00 -87.719,17
12 12 Auszahlungen für Sach- und Dienstleistungen							-1.785,00
20 20 Einz.a.Inv.zuw.u.-zusch.s.a.Inv.beitr.							21.950,00
26 26 Ausz.f.Invest.i.d.sonst.Sachanl.vermögen	-10.000,00		-10.000,00	-2.727,48	-10.000,00	-10.000,00 -10.000,00	-171.000,00 -107.884,17
I010002-03 Erwerb v.Sachen/Kleingeräte Hauptv.	-5.000,00		-5.000,00		-5.000,00	-5.000,00 -5.000,00	-97.000,00 -20.812,29
20 20 Einz.a.Inv.zuw.u.-zusch.s.a.Inv.beitr.							4.962,30
26 26 Ausz.f.Invest.i.d.sonst.Sachanl.vermögen	-5.000,00		-5.000,00		-5.000,00	-5.000,00 -5.000,00	-97.000,00 -25.774,59
I010002-04 Erw.v.bewegl.Sachen d. Hauptverw.	-5.000,00		-5.000,00	-7.485,45	-5.000,00	-5.000,00 -5.000,00	-100.000,00 -78.261,88
20 20 Einz.a.Inv.zuw.u.-zusch.s.a.Inv.beitr.							958,67
24 24 Ausz.f.d.Erwerb v.Grundstücken u.Gebäuden							-958,67
26 26 Ausz.f.Invest.i.d.sonst.Sachanl.vermögen	-5.000,00		-5.000,00	-7.485,45	-5.000,00	-5.000,00 -5.000,00	-100.000,00 -78.261,88
I010002-06 Anschaffung eines Defibrillators	-1.000,00					-1.000,00	-19.000,00 -4.983,51
26 26 Ausz.f.Invest.i.d.sonst.Sachanl.vermögen	-1.000,00					-1.000,00	-19.000,00 -4.983,51
I010002-09 Zuführung z. Versorg.-rückl.Beamte	-9.000,00		-9.000,00	-6.260,52	-9.000,00	-9.000,00 -9.000,00	-83.000,00 -67.902,93
22 22 Einz.a.Abg.v.Gegenst.d.Finanzanl.verm.							783,91
27 27 Ausz.f.Invest.i.d.Finanzanl.Verm.	-9.000,00		-9.000,00	-6.260,52	-9.000,00	-9.000,00 -9.000,00	-83.000,00 -68.686,84
I010002-15 Neugestaltung Bürgermeister-u.Vorzimmer			-20.000,00				-20.000,00 -10.952,75
26 26 Ausz.f.Invest.i.d.sonst.Sachanl.vermögen			-20.000,00				-20.000,00 -10.952,75
I010002-17 OZG Glasfaser Außenliegend	-20.000,00				-50.000,00		-20.000,00
26 26 Ausz.f.Invest.i.d.sonst.Sachanl.vermögen	-20.000,00				-50.000,00		-20.000,00
I010077-03 Erwerb von Geräten für den Bauhof	-10.000,00		-10.000,00	-4.610,07	-10.000,00	-10.000,00 -10.000,00	-171.000,00 -75.911,62
26 26 Ausz.f.Invest.i.d.sonst.Sachanl.vermögen	-10.000,00		-10.000,00	-4.610,07	-10.000,00	-10.000,00 -10.000,00	-171.000,00 -75.911,62
I010077-09 Bauhof, Anbau Büro			-250.000,00				-275.000,00
25 25 Auszahlungen für Baumaßnahmen			-250.000,00				-275.000,00
I010077-13 Beschaffung Kleintraktor m.Mähwerk				-78.651,00			-95.000,00 -82.970,11
26 26 Ausz.f.Invest.i.d.sonst.Sachanl.vermögen				-78.651,00			-95.000,00 -82.970,11
I010077-15 Mähdeck für Kleintraktor			-11.000,00				-11.000,00
26 26 Ausz.f.Invest.i.d.sonst.Sachanl.vermögen			-11.000,00				-11.000,00
I010077-16 Pritsche mit Kipper			-40.000,00				-40.000,00
26 26 Ausz.f.Invest.i.d.sonst.Sachanl.vermögen			-40.000,00				-40.000,00
I010077-17 Mobil-Bagger Ersatzbeschaffung	-190.000,00						-190.000,00

Druck am 13. März 2025

Investitionen
Produktbereich 01 Innere Verwaltung

Stadt Florstadt

Nr. Bezeichnung	Ansatz 2025	Verpflichtungs-Ermächtigungen	Ansatz 2024	Jahres-ergebnis 2023	Finanzplan 2026	Finanzplan 2027 2028	Bish. bereitgest. Ges. Ein- Ausz.
1	2	3	4	5	6	7	8
26 26 Ausz.f.Invest.i.d.sonst.Sachanl.vermögen	-190.000,00						-190.000,00
I010077-18 Radlader Ersatzbeschaffung					-130.000,00		
26 26 Ausz.f.Invest.i.d.sonst.Sachanl.vermögen					-130.000,00		
I010077-21 Kleinmulcher mit Fernsteuerung	-28.000,00						-28.000,00
26 26 Ausz.f.Invest.i.d.sonst.Sachanl.vermögen	-28.000,00						-28.000,00
I010077-22 Greifer für Bagger	-15.000,00						-15.000,00
26 26 Ausz.f.Invest.i.d.sonst.Sachanl.vermögen	-15.000,00						-15.000,00
I137501-08 Erwerb v.Sachen/Kleingeräte Friedhöfe							-2.018,24
26 26 Ausz.f.Invest.i.d.sonst.Sachanl.vermögen							-2.018,24
Gesamtsumme Auszahlungen	**-293.000,00**		**-370.000,00**	**-99.734,52**	**-234.000,00**	**-40.000,00** **-39.000,00**	**-1.345.000,00** **-460.187,38**
Gesamtsumme Einzahlungen							**28.654,88**
Gesamtsumme	**-293.000,00**		**-370.000,00**	**-99.734,52**	**-234.000,00**	**-40.000,00** **-39.000,00**	**-1.345.000,00** **-431.532,50**

Muster 9 zu § 4 Abs. 3

Teilergebnishaushalt
Produktgruppe 0100 Verwaltungssteuerung und Service

Stadt Florstadt

Produktbereich	01	Innere Verwaltung
Produktgruppe	0100	Verwaltungssteuerung und Service

			Haushaltsansatz		
Nr.	Konten	Bezeichnung	2025	2024	Ergebnis des Jahresabschlusses 2023
1	2	3	4	5	6
		Ordentliche Erträge			
01	50	Privatrechtliche Leistungsentgelte			-82
02	51	Öffentlich-rechtliche Leistungsentgelte			-32
03	548-549	Kostenersatzleistungen und -erstattungen	-2.000	-2.000	-11.997
04	52	Bestandsveränderungen und aktivierte Eigenleistungen			
05	55	Steuern und steuerähnliche Erträge einschl. Erträge aus gesetzlichen Umlagen			-3.725
06	547	Erträge aus Transferleistungen	-100	-100	
07	540-543	Erträge aus Zuweisungen und Zuschüssen für lfd. Zwecke und allgemeine Umlagen			
08	546	Erträge aus der Auflösung von Sonderposten aus Investitionszuweisungen, -zuschüssen und Investitionsbeiträgen	-1.200	-1.200	-1.009
09	53	Sonstige ordentliche Erträge	-1.450	-1.450	-4.831
10		**Summe der ordentlichen Erträge (Nr. 1 bis 9)**	**-4.750**	**-4.750**	**-21.676**
		Ordentliche Aufwendungen			
11	62, 63, 640-643, 647-649, 65	Personalaufwendungen	1.389.450	1.280.550	1.156.452
12	644-646	Versorgungsaufwendungen	265.950	253.250	233.237
13	60, 61, 67-69	Aufwendungen für Sach- und Dienstleistungen	864.750	789.600	658.498
14	66	Abschreibungen	69.700	69.700	56.188
15	71	Aufwendungen für Zuweisungen und Zuschüsse sowie besondere Finanzaufwendungen	135.000	135.000	127.996
16	73	Steueraufwendungen einschl. Aufwendungen aus gesetzlichen Umlageverpflichtungen	48.000	48.000	47.455
17	72	Transferaufwendungen	500	500	
18	70, 74, 76	Sonstige ordentliche Aufwendungen	4.200	4.200	3.255
19		**Summe der ordentlichen Aufwendungen (Nr. 11 bis 18)**	**2.777.550**	**2.580.800**	**2.283.080**
20		**Verwaltungsergebnis (Nr. 10 ./. Nr. 19)**	**2.772.800**	**2.576.050**	**2.261.404**
21	56, 57	Finanzerträge	-16.000	-16.000	-23.093
22	77	Finanzaufwendungen			
23		**Finanzergebnis (Nr. 21 bis Nr. 22)**	**-16.000**	**-16.000**	**-23.093**
24		**Ordentliches Ergebnis (Verwaltungsergebnis und Finanzergebnis Nr. 20 und Nr. 23)**	**2.756.800**	**2.560.050**	**2.238.311**
25	59	Außerordentliche Erträge			-1.013
26	79	Außerordentliche Aufwendungen			
27		**Außerordentliches Ergebnis (Nr. 25 ./. Nr. 26)**			**-1.013**
28		**Jahresergebnis vor internen Leistungsbeziehungen (ordentliches Ergebnis und außerordentliches Ergebnis Nr. 24 und Nr. 27)**	**2.756.800**	**2.560.050**	**2.237.298**
29		Erlöse der internen Leistungsbeziehungen	-86.500	-86.500	
30		Kosten der internen Leistungsbeziehungen			
31		**Ergebnis der internen Leistungsbeziehungen**	**-86.500**	**-86.500**	
32		**Jahresergebnis nach internen Leistungsbeziehungen**	**2.670.300**	**2.473.550**	**2.237.298**

Druck am 13. März 2025

Muster 10 zu § 4 Abs. 4

Teilfinanzhaushalt
Produktgruppe 0100 Verwaltungssteuerung und Service

Stadt Florstadt

Produktbereich	01	Innere Verwaltung
Produktgruppe	0100	Verwaltungssteuerung und Service

		Haushaltsansatz				Investitions- und Investitionsförderungs-maßnahmen	
Nr.	Bezeichnung	2025	Verpflichtungs-ermächtigungen	2024	Ergebnis des Jahres-abschlusses 2023	Gesamt-auszahlungs-bedarf	davon bisher bereitgestellt
1	2	3	4	5	6	7	8
	Einzahlungen aus Investitionstätigkeit						
20	+ Einz. aus Investitionszuweis. und -zuschüssen sowie aus Investitionsbeiträgen						
21	+ Einz. aus Abgängen von Vermögensgegenständen des Sachanlagevermögens und des immateriellen Anlagevermögens				1.000		
22	+ Einz. aus Abgängen von Vermögensgegenständen des Finanzanlagevermögens						
	Einzahlungen aus Finanzierungstätigkeit						
31	+ Einz. aus der Aufnahme v. Krediten und wirtschaftlich vergleichbaren Vorgängen für Investitionen						
	Summe				**1.000**		
	Auszahlungen aus Investitionstätigkeit						
24	- Ausz. für den Erwerb von Grundstücken und Gebäuden					-25.000	-25.000
25	- Ausz. für Baumaßnahmen (Verpflichtungsermächtigungen)			-250.000		-250.000 (-1.000.000)	-250.000
26	- Ausz. für Investitionen in das sonstige Sachanlagevermögen und immaterielle Anlagevermögen	-284.000		-111.000	-93.474	-1.953.000	-1.667.000
	davon: Ausz. aus gewährten Investitionszuweisungen und -zuschüssen	-20.000				-110.000	-60.000
27	- Ausz. für Investitionen in das Finanzanlagevermögen	-9.000		-9.000	-6.261	-110.000	-83.000
	Auszahlungen aus Finanzierungstätigkeit						
32	- Ausz. für die Tilgung von Krediten und wirtschaftlich vergleichbaren Vorgängen für Investitionen					-927.800	-927.800
	Summe **(Verpflichtungsermächtigungen)**	**-293.000**		**-370.000**	**-99.735**	**-3.265.800** **(-1.000.000)**	**-2.952.800**
	Saldo (Einzahlungen ./. Auszahlungen) **(Verpflichtungsermächtigungen)**	**-293.000**		**-370.000**	**-98.735**	**-3.265.800** **(-1.000.000)**	**-2.952.80[illegible]**

Druck am 13. März 2025

Investitionen
Produktgruppe 0100 Verwaltungssteuerung und Service

Stadt Florstadt

Nr. Bezeichnung	Ansatz 2025	Verpflichtungs-Ermächtigungen	Ansatz 2024	Jahres-ergebnis 2023	Finanzplan 2026	Finanzplan 2027 2028	Bish. bereitgest. Ges. Ein- Ausz.
1	2	3	4	5	6	7	8
I010001-01 Tablets für Gremien					-15.000,00		
26 26 Ausz.f.Invest.i.d.sonst.Sachanl.vermögen					-15.000,00		
I010001-02 Technik Gremiendienst			-10.000,00				-10.000,00
26 26 Ausz.f.Invest.i.d.sonst.Sachanl.vermögen			-10.000,00				-10.000,00
I010002-02 Erwerb von IT-Komponenten	-10.000,00		-10.000,00	-2.727,48	-10.000,00	-10.000,00 -10.000,00	-171.000,00 -87.719,17
12 12 Auszahlungen für Sach- und Dienstleistungen							-1.785,00
20 20 Einz.a.Inv.zuw.u.-zusch.s.a.Inv.beitr.							21.950,00
26 26 Ausz.f.Invest.i.d.sonst.Sachanl.vermögen	-10.000,00		-10.000,00	-2.727,48	-10.000,00	-10.000,00 -10.000,00	-171.000,00 -107.884,17
I010002-03 Erwerb v.Sachen/Kleingeräte Hauptv.	-5.000,00		-5.000,00		-5.000,00	-5.000,00 -5.000,00	-97.000,00 -20.812,29
20 20 Einz.a.Inv.zuw.u.-zusch.s.a.Inv.beitr.							4.962,30
26 26 Ausz.f.Invest.i.d.sonst.Sachanl.vermögen	-5.000,00		-5.000,00		-5.000,00	-5.000,00 -5.000,00	-97.000,00 -25.774,59
I010002-04 Erw.v.bewegl.Sachen d. Hauptverw.	-5.000,00		-5.000,00	-7.485,45	-5.000,00	-5.000,00 -5.000,00	-100.000,00 -78.261,88
20 20 Einz.a.Inv.zuw.u.-zusch.s.a.Inv.beitr.							958,67
24 24 Ausz.f.d.Erwerb v.Grundstücken u.Gebäuden							-958,67
26 26 Ausz.f.Invest.i.d.sonst.Sachanl.vermögen	-5.000,00		-5.000,00	-7.485,45	-5.000,00	-5.000,00 -5.000,00	-100.000,00 -78.261,88
I010002-06 Anschaffung eines Defibrillators	-1.000,00					-1.000,00	-19.000,00 -4.983,51
26 26 Ausz.f.Invest.i.d.sonst.Sachanl.vermögen	-1.000,00					-1.000,00	-19.000,00 -4.983,51
I010002-09 Zuführung z. Versorg.-rückl.Beamte	-9.000,00		-9.000,00	-6.260,52	-9.000,00	-9.000,00 -9.000,00	-83.000,00 -67.902,93
22 22 Einz.a.Abg.v.Gegenst.d.Finanzanl.verm.							783,91
27 27 Ausz.f.Invest.i.d.Finanzanl.Verm.	-9.000,00		-9.000,00	-6.260,52	-9.000,00	-9.000,00 -9.000,00	-83.000,00 -68.686,84
I010002-15 Neugestaltung Bürgermeister-u.Vorzimmer			-20.000,00				-20.000,00 -10.952,75
26 26 Ausz.f.Invest.i.d.sonst.Sachanl.vermögen			-20.000,00				-20.000,00 -10.952,75
I010002-17 OZG Glasfaser Außenliegend	-20.000,00				-50.000,00		-20.000,00
26 26 Ausz.f.Invest.i.d.sonst.Sachanl.vermögen	-20.000,00				-50.000,00		-20.000,00
I010077-03 Erwerb von Geräten für den Bauhof	-10.000,00		-10.000,00	-4.610,07	-10.000,00	-10.000,00 -10.000,00	-171.000,00 -75.911,62
26 26 Ausz.f.Invest.i.d.sonst.Sachanl.vermögen	-10.000,00		-10.000,00	-4.610,07	-10.000,00	-10.000,00 -10.000,00	-171.000,00 -75.911,62
I010077-09 Bauhof, Anbau Büro			-250.000,00				-275.000,00
25 25 Auszahlungen für Baumaßnahmen			-250.000,00				-275.000,00
I010077-13 Beschaffung Kleintraktor m.Mähwerk				-78.651,00			-95.000,00 -82.970,11
26 26 Ausz.f.Invest.i.d.sonst.Sachanl.vermögen				-78.651,00			-95.000,00 -82.970,11
I010077-15 Mähdeck für Kleintraktor			-11.000,00				-11.000,00
26 26 Ausz.f.Invest.i.d.sonst.Sachanl.vermögen			-11.000,00				-11.000,00
I010077-16 Pritsche mit Kipper			-40.000,00				-40.000,00
26 26 Ausz.f.Invest.i.d.sonst.Sachanl.vermögen			-40.000,00				-40.000,00
I010077-17 Mobil-Bagger Ersatzbeschaffung	-190.000,00						-190.000,00

Druck am 13. März 2025

Investitionen
Produktgruppe 0100 Verwaltungssteuerung und Service

Stadt Florstadt

Nr. Bezeichnung	Ansatz 2025	Verpflichtungs-Ermächtigungen	Ansatz 2024	Jahres-ergebnis 2023	Finanzplan 2026	Finanzplan 2027 2028	Bish. bereitgest. Ges. Ein- Ausz.
1	2	3	4	5	6	7	8
26 26 Ausz.f.Invest.i.d.sonst.Sachanl.vermögen	-190.000,00						-190.000,00
I010077-18 Radlader Ersatzbeschaffung					-130.000,00		
26 26 Ausz.f.Invest.i.d.sonst.Sachanl.vermögen					-130.000,00		
I010077-21 Kleinmulcher mit Fernsteuerung	-28.000,00						-28.000,00
26 26 Ausz.f.Invest.i.d.sonst.Sachanl.vermögen	-28.000,00						-28.000,00
I010077-22 Greifer für Bagger	-15.000,00						-15.000,00
26 26 Ausz.f.Invest.i.d.sonst.Sachanl.vermögen	-15.000,00						-15.000,00
I137501-08 Erwerb v.Sachen/Kleingeräte Friedhöfe							-2.018,24
26 26 Ausz.f.Invest.i.d.sonst.Sachanl.vermögen							-2.018,24
Gesamtsumme Auszahlungen	**-293.000,00**		**-370.000,00**	**-99.734,52**	**-234.000,00**	**-40.000,00** **-39.000,00**	**-1.345.000,00** **-460.187,38**
Gesamtsumme Einzahlungen							**28.654,88**
Gesamtsumme	**-293.000,00**		**-370.000,00**	**-99.734,52**	**-234.000,00**	**-40.000,00** **-39.000,00**	**-1.345.000,00** **-431.532,50**

Muster 9 zu § 4 Abs. 3

Teilergebnishaushalt
Produkt 010001 Städtische Organe

Stadt Florstadt

Produktbereich	01	Innere Verwaltung
Produktgruppe	0100	Verwaltungssteuerung und Service
Produkt	010001	Städtische Organe

			Haushaltsansatz		
Nr.	Konten	Bezeichnung	2025	2024	Ergebnis des Jahresabschlusses 2023
1	2	3	4	5	6
		Ordentliche Erträge			
01	50	Privatrechtliche Leistungsentgelte			
02	51	Öffentlich-rechtliche Leistungsentgelte			
03	548-549	Kostenersatzleistungen und -erstattungen			
04	52	Bestandsveränderungen und aktivierte Eigenleistungen			
05	55	Steuern und steuerähnliche Erträge einschl. Erträge aus gesetzlichen Umlagen			
06	547	Erträge aus Transferleistungen			
07	540-543	Erträge aus Zuweisungen und Zuschüssen für lfd. Zwecke und allgemeine Umlagen			
08	546	Erträge aus der Auflösung von Sonderposten aus Investitionszuweisungen, -zuschüssen und Investitionsbeiträgen			
09	53	Sonstige ordentliche Erträge			
10		**Summe der ordentlichen Erträge (Nr. 1 bis 9)**			
		Ordentliche Aufwendungen			
11	62, 63, 640-643, 647-649, 65	Personalaufwendungen	122.350	116.750	107.184
12	644-646	Versorgungsaufwendungen	92.400	88.000	86.395
13	60, 61, 67-69	Aufwendungen für Sach- und Dienstleistungen	53.550	52.500	37.444
14	66	Abschreibungen			
15	71	Aufwendungen für Zuweisungen und Zuschüsse sowie besondere Finanzaufwendungen			
16	73	Steueraufwendungen einschl. Aufwendungen aus gesetzlichen Umlageverpflichtungen			
17	72	Transferaufwendungen	500	500	
18	70, 74, 76	Sonstige ordentliche Aufwendungen			
19		**Summe der ordentlichen Aufwendungen (Nr. 11 bis 18)**	**268.800**	**257.750**	**231.023**
20		**Verwaltungsergebnis (Nr. 10 ./. Nr. 19)**	**268.800**	**257.750**	**231.023**
21	56, 57	Finanzerträge			
22	77	Finanzaufwendungen			
23		**Finanzergebnis (Nr. 21 bis Nr. 22)**			
24		**Ordentliches Ergebnis (Verwaltungsergebnis und Finanzergebnis Nr. 20 und Nr. 23)**	**268.800**	**257.750**	**231.023**
25	59	Außerordentliche Erträge			
26	79	Außerordentliche Aufwendungen			
27		**Außerordentliches Ergebnis (Nr. 25 ./. Nr. 26)**			
28		**Jahresergebnis vor internen Leistungsbeziehungen (ordentliches Ergebnis und außerordentliches Ergebnis Nr. 24 und Nr. 27)**	**268.800**	**257.750**	**231.023**
29		Erlöse der internen Leistungsbeziehungen			
30		Kosten der internen Leistungsbeziehungen			
31		**Ergebnis der internen Leistungsbeziehungen**			
32		**Jahresergebnis nach internen Leistungsbeziehungen**	**268.800**	**257.750**	**231.023**

Muster 10 zu § 4 Abs. 4

Teilfinanzhaushalt
Produkt 010001 Städtische Organe

Stadt Florstadt

Produktbereich	01	Innere Verwaltung
Produktgruppe	0100	Verwaltungssteuerung und Service
Produkt	010001	Städtische Organe

		Haushaltsansatz				Investitions- und Investitionsförderungs-maßnahmen	
Nr.	Bezeichnung	2025	Verpflichtungs-ermächtigungen	2024	Ergebnis des Jahres-abschlusses 2023	Gesamt-auszahlungs-bedarf	davon bisher bereitgestellt
1	2	3	4	5	6	7	8
	Einzahlungen aus Investitionstätigkeit						
20	+ Einz. aus Investitionszuweis. und -zuschüssen sowie aus Investitionsbeiträgen						
21	+ Einz. aus Abgängen von Vermögensgegenständen des Sachanlagevermögens und des immateriellen Anlagevermögens						
22	+ Einz. aus Abgängen von Vermögensgegenständen des Finanzanlagevermögens						
	Einzahlungen aus Finanzierungstätigkeit						
31	+ Einz. aus der Aufnahme v. Krediten und wirtschaftlich vergleichbaren Vorgängen für Investitionen						
	Summe						
	Auszahlungen aus Investitionstätigkeit						
24	- Ausz. für den Erwerb von Grundstücken und Gebäuden						
25	- Ausz. für Baumaßnahmen						
26	- Ausz. für Investitionen in das sonstige Sachanlagevermögen und immaterielle Anlagevermögen davon: Ausz. aus gewährten Investitionszuweisungen und -zuschüssen			-10.000		-25.000	-10.000
27	- Ausz. für Investitionen in das Finanzanlagevermögen	-9.000		-9.000	-2.714	-110.000	-83.000
	Auszahlungen aus Finanzierungstätigkeit						
32	- Ausz. für die Tilgung von Krediten und wirtschaftlich vergleichbaren Vorgängen für Investitionen						
	Summe	**-9.000**		**-19.000**	**-2.714**	**-135.000**	**-93.000**
	Saldo (Einzahlungen ./. Auszahlungen)	**-9.000**		**-19.000**	**-2.714**	**-135.000**	**-93.000**

Druck am 13. März 2025

Investitionen
Produkt 010001 Städtische Organe

Stadt Florstadt

Nr. Bezeichnung	Ansatz 2025	Verpflichtungs-Ermächtigungen	Ansatz 2024	Jahres-ergebnis 2023	Finanzplan 2026	Finanzplan 2027 2028	Bish. bereitgest. Ges. Ein- Ausz.
1	2	3	4	5	6	7	8
I010001-01 Tablets für Gremien					-15.000,00		
26 26 Ausz.f.Invest.i.d.sonst.Sachanl.vermögen					-15.000,00		
I010001-02 Technik Gremiendienst			-10.000,00				-10.000,00
26 26 Ausz.f.Invest.i.d.sonst.Sachanl.vermögen			-10.000,00				-10.000,00
I010002-09 Zuführung z. Versorg.-rückl.Beamte	-9.000,00		-9.000,00	-2.714,14	-9.000,00	-9.000,00 -9.000,00	-83.000,00 -30.788,72
22 22 Einz.a.Abg.v.Gegenst.d.Finanzanl.verm.							1,71
27 27 Ausz.f.Invest.i.d.Finanzanl.Verm.	-9.000,00		-9.000,00	-2.714,14	-9.000,00	-9.000,00 -9.000,00	-83.000,00 -30.790,43
Gesamtsumme Auszahlungen	**-9.000,00**		**-19.000,00**	**-2.714,14**	**-24.000,00**	**-9.000,00** **-9.000,00**	**-93.000,00** **-30.790,43**
Gesamtsumme Einzahlungen							**1,71**
Gesamtsumme	**-9.000,00**		**-19.000,00**	**-2.714,14**	**-24.000,00**	**-9.000,00** **-9.000,00**	**-93.000,00** **-30.788,72**

Muster 9 zu § 4 Abs. 3

Teilergebnishaushalt
Produkt 010002 Hauptverwaltung

Stadt Florstadt

Produktbereich	01	Innere Verwaltung
Produktgruppe	0100	Verwaltungssteuerung und Service
Produkt	010002	Hauptverwaltung

			Haushaltsansatz		
Nr.	Konten	Bezeichnung	2025	2024	Ergebnis des Jahresabschlusses 2023
1	2	3	4	5	6
		Ordentliche Erträge			
01	50	Privatrechtliche Leistungsentgelte			-82
02	51	Öffentlich-rechtliche Leistungsentgelte			
03	548-549	Kostenersatzleistungen und -erstattungen	-1.000	-1.000	-11.997
04	52	Bestandsveränderungen und aktivierte Eigenleistungen			
05	55	Steuern und steuerähnliche Erträge einschl. Erträge aus gesetzlichen Umlagen			
06	547	Erträge aus Transferleistungen			
07	540-543	Erträge aus Zuweisungen und Zuschüssen für lfd. Zwecke und allgemeine Umlagen			
08	546	Erträge aus der Auflösung von Sonderposten aus Investitionszuweisungen, -zuschüssen und Investitionsbeiträgen	-1.200	-1.200	-1.009
09	53	Sonstige ordentliche Erträge	-750	-750	-4.563
10		**Summe der ordentlichen Erträge (Nr. 1 bis 9)**	**-2.950**	**-2.950**	**-17.651**
		Ordentliche Aufwendungen			
11	62, 63, 640-643, 647-649, 65	Personalaufwendungen	863.750	779.500	735.765
12	644-646	Versorgungsaufwendungen	134.400	128.000	114.072
13	60, 61, 67-69	Aufwendungen für Sach- und Dienstleistungen	490.250	472.300	422.617
14	66	Abschreibungen	22.000	22.000	17.387
15	71	Aufwendungen für Zuweisungen und Zuschüsse sowie besondere Finanzaufwendungen	35.000	35.000	33.200
16	73	Steueraufwendungen einschl. Aufwendungen aus gesetzlichen Umlageverpflichtungen	48.000	48.000	47.455
17	72	Transferaufwendungen			
18	70, 74, 76	Sonstige ordentliche Aufwendungen	700	700	569
19		**Summe der ordentlichen Aufwendungen (Nr. 11 bis 18)**	**1.594.100**	**1.485.500**	**1.371.065**
20		**Verwaltungsergebnis (Nr. 10 ./. Nr. 19)**	**1.591.150**	**1.482.550**	**1.353.414**
21	56, 57	Finanzerträge			
22	77	Finanzaufwendungen			
23		**Finanzergebnis (Nr. 21 bis Nr. 22)**			
24		**Ordentliches Ergebnis (Verwaltungsergebnis und Finanzergebnis Nr. 20 und Nr. 23)**	**1.591.150**	**1.482.550**	**1.353.414**
25	59	Außerordentliche Erträge			
26	79	Außerordentliche Aufwendungen			
27		**Außerordentliches Ergebnis (Nr. 25 ./. Nr. 26)**			
28		**Jahresergebnis vor internen Leistungsbeziehungen (ordentliches Ergebnis und außerordentliches Ergebnis Nr. 24 und Nr. 27)**	**1.591.150**	**1.482.550**	**1.353.414**
29		Erlöse der internen Leistungsbeziehungen			
30		Kosten der internen Leistungsbeziehungen			
31		**Ergebnis der internen Leistungsbeziehungen**			
32		**Jahresergebnis nach internen Leistungsbeziehungen**	**1.591.150**	**1.482.550**	**1.353.414**

Muster 10 zu § 4 Abs. 4

Teilfinanzhaushalt
Produkt 010002 Hauptverwaltung

Stadt Florstadt

Produktbereich	01	Innere Verwaltung
Produktgruppe	0100	Verwaltungssteuerung und Service
Produkt	010002	Hauptverwaltung

		Haushaltsansatz				Investitions- und Investitionsförderungs-maßnahmen	
Nr.	Bezeichnung	2025	Verpflichtungs-ermächtigungen	2024	Ergebnis des Jahres-abschlusses 2023	Gesamt-auszahlungs-bedarf	davon bisher bereitgestellt
1	2	3	4	5	6	7	8
	Einzahlungen aus Investitionstätigkeit						
20	+ Einz. aus Investitionszuweis. und -zuschüssen sowie aus Investitionsbeiträgen						
21	+ Einz. aus Abgängen von Vermögensgegenständen des Sachanlagevermögens und des immateriellen Anlagevermögens						
22	+ Einz. aus Abgängen von Vermögensgegenständen des Finanzanlagevermögens						
	Einzahlungen aus Finanzierungstätigkeit						
31	+ Einz. aus der Aufnahme v. Krediten und wirtschaftlich vergleichbaren Vorgängen für Investitionen						
	Summe						
	Auszahlungen aus Investitionstätigkeit						
24	- Ausz. für den Erwerb von Grundstücken und Gebäuden						
25	- Ausz. für Baumaßnahmen						
26	- Ausz. für Investitionen in das sonstige Sachanlagevermögen und immaterielle Anlagevermögen	-41.000		-40.000	-10.213	-614.000	-503.000
	davon: Ausz. aus gewährten Investitionszuweisungen und -zuschüssen	-20.000				-110.000	-60.000
27	- Ausz. für Investitionen in das Finanzanlagevermögen				-2.835		
	Auszahlungen aus Finanzierungstätigkeit						
32	- Ausz. für die Tilgung von Krediten und wirtschaftlich vergleichbaren Vorgängen für Investitionen					-927.800	-927.800
	Summe	**-41.000**		**-40.000**	**-13.048**	**-1.541.800**	**-1.430.800**
	Saldo (Einzahlungen ./. Auszahlungen)	**-41.000**		**-40.000**	**-13.048**	**-1.541.800**	**-1.430.800**

Druck am 13. März 2025

Investitionen
Produkt 010002 Hauptverwaltung

Stadt Florstadt

Nr. Bezeichnung	Ansatz 2025	Verpflichtungs-Ermächtigungen	Ansatz 2024	Jahres-ergebnis 2023	Finanzplan 2026	Finanzplan 2027 2028	Bish. bereitgest. Ges. Ein- Ausz.
1	2	3	4	5	6	7	8
I010002-02 Erwerb von IT-Komponenten	-10.000,00		-10.000,00	-2.727,48	-10.000,00	-10.000,00 -10.000,00	-171.000,00 -87.719,17
12 12 Auszahlungen für Sach- und Dienstleistungen							-1.785,00
20 20 Einz.a.Inv.zuw.u.-zusch.s.a.Inv.beitr.							21.950,00
26 26 Ausz.f.Invest.i.d.sonst.Sachanl.vermögen	-10.000,00		-10.000,00	-2.727,48	-10.000,00	-10.000,00 -10.000,00	-171.000,00 -107.884,17
I010002-03 Erwerb v.Sachen/Kleingeräte Hauptv.	-5.000,00		-5.000,00		-5.000,00	-5.000,00 -5.000,00	-97.000,00 -20.812,29
20 20 Einz.a.Inv.zuw.u.-zusch.s.a.Inv.beitr.							4.962,30
26 26 Ausz.f.Invest.i.d.sonst.Sachanl.vermögen	-5.000,00		-5.000,00		-5.000,00	-5.000,00 -5.000,00	-97.000,00 -25.774,59
I010002-04 Erw.v.bewegl.Sachen d. Hauptverw.	-5.000,00		-5.000,00	-7.485,45	-5.000,00	-5.000,00 -5.000,00	-100.000,00 -78.261,88
20 20 Einz.a.Inv.zuw.u.-zusch.s.a.Inv.beitr.							958,67
24 24 Ausz.f.d.Erwerb v.Grundstücken u.Gebäuden							-958,67
26 26 Ausz.f.Invest.i.d.sonst.Sachanl.vermögen	-5.000,00		-5.000,00	-7.485,45	-5.000,00	-5.000,00 -5.000,00	-100.000,00 -78.261,88
I010002-06 Anschaffung eines Defibrillators	-1.000,00					-1.000,00	-19.000,00 -4.983,51
26 26 Ausz.f.Invest.i.d.sonst.Sachanl.vermögen	-1.000,00					-1.000,00	-19.000,00 -4.983,51
I010002-09 Zuführung z. Versorg.-rückl.Beamte				-2.835,28			-32.648,65
22 22 Einz.a.Abg.v.Gegenst.d.Finanzanl.verm.							782,20
27 27 Ausz.f.Invest.i.d.Finanzanl.Verm.				-2.835,28			-33.430,85
I010002-15 Neugestaltung Bürgermeister-u.Vorzimmer			-20.000,00				-20.000,00 -10.952,75
26 26 Ausz.f.Invest.i.d.sonst.Sachanl.vermögen			-20.000,00				-20.000,00 -10.952,75
I010002-17 OZG Glasfaser Außenliegend	-20.000,00				-50.000,00		-20.000,00
26 26 Ausz.f.Invest.i.d.sonst.Sachanl.vermögen	-20.000,00				-50.000,00		-20.000,00
Gesamtsumme Auszahlungen	**-41.000,00**		**-40.000,00**	**-13.048,21**	**-70.000,00**	**-21.000,00** **-20.000,00**	**-427.000,00** **-264.031,42**
Gesamtsumme Einzahlungen							**28.653,17**
Gesamtsumme	**-41.000,00**		**-40.000,00**	**-13.048,21**	**-70.000,00**	**-21.000,00** **-20.000,00**	**-427.000,00** **-235.378,25**

Druck am 13. März 2025

Muster 9 zu § 4 Abs. 3

Teilergebnishaushalt
Produkt 010003 Finanzverwaltung

Stadt Florstadt

Produktbereich	01	Innere Verwaltung
Produktgruppe	0100	Verwaltungssteuerung und Service
Produkt	010003	Finanzverwaltung

			Haushaltsansatz		
Nr.	Konten	Bezeichnung	2025	2024	Ergebnis des Jahresabschlusses 2023
1	2	3	4	5	6
		Ordentliche Erträge			
01	50	Privatrechtliche Leistungsentgelte			
02	51	Öffentlich-rechtliche Leistungsentgelte			-32
03	548-549	Kostenersatzleistungen und -erstattungen			
04	52	Bestandsveränderungen und aktivierte Eigenleistungen			
05	55	Steuern und steuerähnliche Erträge einschl. Erträge aus gesetzlichen Umlagen			-3.725
06	547	Erträge aus Transferleistungen			
07	540-543	Erträge aus Zuweisungen und Zuschüssen für lfd. Zwecke und allgemeine Umlagen			
08	546	Erträge aus der Auflösung von Sonderposten aus Investitionszuweisungen, -zuschüssen und Investitionsbeiträgen			
09	53	Sonstige ordentliche Erträge	-200	-200	-227
10		**Summe der ordentlichen Erträge (Nr. 1 bis 9)**	**-200**	**-200**	**-3.983**
		Ordentliche Aufwendungen			
11	62, 63, 640-643, 647-649, 65	Personalaufwendungen	320.750	305.700	236.872
12	644-646	Versorgungsaufwendungen	33.400	31.800	27.629
13	60, 61, 67-69	Aufwendungen für Sach- und Dienstleistungen	148.850	148.850	64.396
14	66	Abschreibungen	300	300	23
15	71	Aufwendungen für Zuweisungen und Zuschüsse sowie besondere Finanzaufwendungen	100.000	100.000	94.796
16	73	Steueraufwendungen einschl. Aufwendungen aus gesetzlichen Umlageverpflichtungen			
17	72	Transferaufwendungen			
18	70, 74, 76	Sonstige ordentliche Aufwendungen			
19		**Summe der ordentlichen Aufwendungen (Nr. 11 bis 18)**	**603.300**	**586.650**	**423.716**
20		**Verwaltungsergebnis (Nr. 10 ./. Nr. 19)**	**603.100**	**586.450**	**419.733**
21	56, 57	Finanzerträge	-16.000	-16.000	-23.093
22	77	Finanzaufwendungen			
23		**Finanzergebnis (Nr. 21 bis Nr. 22)**	**-16.000**	**-16.000**	**-23.093**
24		**Ordentliches Ergebnis (Verwaltungsergebnis und Finanzergebnis Nr. 20 und Nr. 23)**	**587.100**	**570.450**	**396.640**
25	59	Außerordentliche Erträge			-13
26	79	Außerordentliche Aufwendungen			
27		**Außerordentliches Ergebnis (Nr. 25 ./. Nr. 26)**			**-13**
28		**Jahresergebnis vor internen Leistungsbeziehungen (ordentliches Ergebnis und außerordentliches Ergebnis Nr. 24 und Nr. 27)**	**587.100**	**570.450**	**396.627**
29		Erlöse der internen Leistungsbeziehungen	-33.850	-33.850	
30		Kosten der internen Leistungsbeziehungen			
31		**Ergebnis der internen Leistungsbeziehungen**	**-33.850**	**-33.850**	
32		**Jahresergebnis nach internen Leistungsbeziehungen**	**553.250**	**536.600**	**396.627**

Druck am 13. März 2025

Muster 10 zu § 4 Abs. 4

Teilfinanzhaushalt
Produkt 010003 Finanzverwaltung

Stadt Florstadt

Produktbereich	01	Innere Verwaltung
Produktgruppe	0100	Verwaltungssteuerung und Service
Produkt	010003	Finanzverwaltung

		Haushaltsansatz				Investitions- und Investitionsförderungs-maßnahmen	
Nr.	Bezeichnung	2025	Verpflichtungs-ermächtigungen	2024	Ergebnis des Jahres-abschlusses 2023	Gesamt-auszahlungs-bedarf	davon bisher bereitgestellt
1	2	3	4	5	6	7	8
	Einzahlungen aus Investitionstätigkeit						
20	+ Einz. aus Investitionszuweis. und -zuschüssen sowie aus Investitionsbeiträgen						
21	+ Einz. aus Abgängen von Vermögensgegenständen des Sachanlagevermögens und des immateriellen Anlagevermögens						
22	+ Einz. aus Abgängen von Vermögensgegenständen des Finanzanlagevermögens						
	Einzahlungen aus Finanzierungstätigkeit						
31	+ Einz. aus der Aufnahme v. Krediten und wirtschaftlich vergleichbaren Vorgängen für Investitionen						
	Summe						
	Auszahlungen aus Investitionstätigkeit						
24	- Ausz. für den Erwerb von Grundstücken und Gebäuden						
25	- Ausz. für Baumaßnahmen						
26	- Ausz. für Investitionen in das sonstige Sachanlagevermögen und immaterielle Anlagevermögen davon: Ausz. aus gewährten Investitionszuweisungen und -zuschüssen						
27	- Ausz. für Investitionen in das Finanzanlagevermögen				-711		
	Auszahlungen aus Finanzierungstätigkeit						
32	- Ausz. für die Tilgung von Krediten und wirtschaftlich vergleichbaren Vorgängen für Investitionen						
	Summe				**-711**		
	Saldo (Einzahlungen ./. Auszahlungen)				**-711**		

Druck am 13. März 2025

Investitionen
Produkt 010003 Finanzverwaltung

Stadt Florstadt

Nr. Bezeichnung	Ansatz 2025	Verpflichtungs-Ermächtigungen	Ansatz 2024	Jahres-ergebnis 2023	Finanzplan 2026	Finanzplan 2027 2028	Bish. bereitgest. Ges. Ein- Ausz.
1	2	3	4	5	6	7	8
I010002-09 Zuführung z. Versorg.-rückl.Beamte				-711,10			-4.465,56
27 27 Ausz.f.Invest.i.d.Finanzanl.Verm.				-711,10			-4.465,56
Gesamtsumme Auszahlungen				**-711,10**			**-4.465,56**
Gesamtsumme Einzahlungen							
Gesamtsumme				**-711,10**			**-4.465,56**

Druck am 13. März 2025

Muster 9 zu § 4 Abs. 3

Teilergebnishaushalt
Produkt 010077 Bauhof

Stadt Florstadt

Produktbereich	01	Innere Verwaltung
Produktgruppe	0100	Verwaltungssteuerung und Service
Produkt	010077	Bauhof

			Haushaltsansatz		
Nr.	Konten	Bezeichnung	2025	2024	Ergebnis des Jahresabschlusses 2023
1	2	3	4	5	6
		Ordentliche Erträge			
01	50	Privatrechtliche Leistungsentgelte			
02	51	Öffentlich-rechtliche Leistungsentgelte			
03	548-549	Kostenersatzleistungen und -erstattungen	-1.000	-1.000	
04	52	Bestandsveränderungen und aktivierte Eigenleistungen			
05	55	Steuern und steuerähnliche Erträge einschl. Erträge aus gesetzlichen Umlagen			
06	547	Erträge aus Transferleistungen	-100	-100	
07	540-543	Erträge aus Zuweisungen und Zuschüssen für lfd. Zwecke und allgemeine Umlagen			
08	546	Erträge aus der Auflösung von Sonderposten aus Investitionszuweisungen, -zuschüssen und Investitionsbeiträgen			
09	53	Sonstige ordentliche Erträge	-500	-500	-42
10		**Summe der ordentlichen Erträge (Nr. 1 bis 9)**	**-1.600**	**-1.600**	**-42**
		Ordentliche Aufwendungen			
11	62, 63, 640-643, 647-649, 65	Personalaufwendungen	82.600	78.600	76.632
12	644-646	Versorgungsaufwendungen	5.750	5.450	5.140
13	60, 61, 67-69	Aufwendungen für Sach- und Dienstleistungen	172.100	115.950	134.041
14	66	Abschreibungen	47.400	47.400	38.778
15	71	Aufwendungen für Zuweisungen und Zuschüsse sowie besondere Finanzaufwendungen			
16	73	Steueraufwendungen einschl. Aufwendungen aus gesetzlichen Umlageverpflichtungen			
17	72	Transferaufwendungen			
18	70, 74, 76	Sonstige ordentliche Aufwendungen	3.500	3.500	2.686
19		**Summe der ordentlichen Aufwendungen (Nr. 11 bis 18)**	**311.350**	**250.900**	**257.277**
20		**Verwaltungsergebnis (Nr. 10 ./. Nr. 19)**	**309.750**	**249.300**	**257.235**
21	56, 57	Finanzerträge			
22	77	Finanzaufwendungen			
23		**Finanzergebnis (Nr. 21 bis Nr. 22)**			
24		**Ordentliches Ergebnis (Verwaltungsergebnis und Finanzergebnis Nr. 20 und Nr. 23)**	**309.750**	**249.300**	**257.235**
25	59	Außerordentliche Erträge			-1.000
26	79	Außerordentliche Aufwendungen			
27		**Außerordentliches Ergebnis (Nr. 25 ./. Nr. 26)**			**-1.000**
28		**Jahresergebnis vor internen Leistungsbeziehungen (ordentliches Ergebnis und außerordentliches Ergebnis Nr. 24 und Nr. 27)**	**309.750**	**249.300**	**256.235**
29		Erlöse der internen Leistungsbeziehungen	-52.650	-52.650	
30		Kosten der internen Leistungsbeziehungen			
31		**Ergebnis der internen Leistungsbeziehungen**	**-52.650**	**-52.650**	
32		**Jahresergebnis nach internen Leistungsbeziehungen**	**257.100**	**196.650**	**256.235**

Muster 10 zu § 4 Abs. 4

Teilfinanzhaushalt
Produkt 010077 Bauhof

Stadt Florstadt

Produktbereich	01	Innere Verwaltung
Produktgruppe	0100	Verwaltungssteuerung und Service
Produkt	010077	Bauhof

		Haushaltsansatz				Investitions- und Investitionsförderungs-maßnahmen	
Nr.	Bezeichnung	2025	Verpflichtungs-ermächtigungen	2024	Ergebnis des Jahres-abschlusses 2023	Gesamt-auszahlungs-bedarf	davon bisher bereitgestellt
1	2	3	4	5	6	7	8
	Einzahlungen aus Investitionstätigkeit						
20	+ Einz. aus Investitionszuweis. und -zuschüssen sowie aus Investitionsbeiträgen						
21	+ Einz. aus Abgängen von Vermögensgegenständen des Sachanlagevermögens und des immateriellen Anlagevermögens				1.000		
22	+ Einz. aus Abgängen von Vermögensgegenständen des Finanzanlagevermögens						
	Einzahlungen aus Finanzierungstätigkeit						
31	+ Einz. aus der Aufnahme v. Krediten und wirtschaftlich vergleichbaren Vorgängen für Investitionen						
	Summe				**1.000**		
	Auszahlungen aus Investitionstätigkeit						
24	- Ausz. für den Erwerb von Grundstücken und Gebäuden					-25.000	-25.000
25	- Ausz. für Baumaßnahmen (Verpflichtungsermächtigungen)			-250.000		-250.000 (-1.000.000)	-250.000
26	- Ausz. für Investitionen in das sonstige Sachanlagevermögen und immaterielle Anlagevermögen davon: Ausz. aus gewährten Investitionszuweisungen und -zuschüssen	-243.000		-61.000	-83.261	-1.314.000	-1.154.000
27	- Ausz. für Investitionen in das Finanzanlagevermögen						
	Auszahlungen aus Finanzierungstätigkeit						
32	- Ausz. für die Tilgung von Krediten und wirtschaftlich vergleichbaren Vorgängen für Investitionen						
	Summe **(Verpflichtungsermächtigungen)**	**-243.000**		**-311.000**	**-83.261**	**-1.589.000** **(-1.000.000)**	**-1.429.000**
	Saldo (Einzahlungen ./. Auszahlungen) **(Verpflichtungsermächtigungen)**	**-243.000**		**-311.000**	**-82.261**	**-1.589.000** **(-1.000.000)**	**-1.429.00**

Druck am 13. März 2025

Investitionen
Produkt 010077 Bauhof

Stadt Florstadt

Nr. Bezeichnung	Ansatz 2025	Verpflichtungs-Ermächtigungen	Ansatz 2024	Jahres-ergebnis 2023	Finanzplan 2026	Finanzplan 2027 2028	Bish. bereitgest. Ges. Ein- Ausz.
1	2	3	4	5	6	7	8
I010077-03 Erwerb von Geräten für den Bauhof	-10.000,00		-10.000,00	-4.610,07	-10.000,00	-10.000,00 -10.000,00	-171.000,00 -75.911,62
26 26 Ausz.f.Invest.i.d.sonst.Sachanl.vermögen	-10.000,00		-10.000,00	-4.610,07	-10.000,00	-10.000,00 -10.000,00	-171.000,00 -75.911,62
I010077-09 Bauhof, Anbau Büro			-250.000,00				-275.000,00
25 25 Auszahlungen für Baumaßnahmen			-250.000,00				-275.000,00
I010077-13 Beschaffung Kleintraktor m.Mähwerk				-78.651,00			-95.000,00 -82.970,11
26 26 Ausz.f.Invest.i.d.sonst.Sachanl.vermögen				-78.651,00			-95.000,00 -82.970,11
I010077-15 Mähdeck für Kleintraktor			-11.000,00				-11.000,00
26 26 Ausz.f.Invest.i.d.sonst.Sachanl.vermögen			-11.000,00				-11.000,00
I010077-16 Pritsche mit Kipper			-40.000,00				-40.000,00
26 26 Ausz.f.Invest.i.d.sonst.Sachanl.vermögen			-40.000,00				-40.000,00
I010077-17 Mobil-Bagger Ersatzbeschaffung	-190.000,00						-190.000,00
26 26 Ausz.f.Invest.i.d.sonst.Sachanl.vermögen	-190.000,00						-190.000,00
I010077-18 Radlader Ersatzbeschaffung					-130.000,00		
26 26 Ausz.f.Invest.i.d.sonst.Sachanl.vermögen					-130.000,00		
I010077-21 Kleinmulcher mit Fernsteuerung	-28.000,00						-28.000,00
26 26 Ausz.f.Invest.i.d.sonst.Sachanl.vermögen	-28.000,00						-28.000,00
I010077-22 Greifer für Bagger	-15.000,00						-15.000,00
26 26 Ausz.f.Invest.i.d.sonst.Sachanl.vermögen	-15.000,00						-15.000,00
I137501-08 Erwerb v.Sachen/Kleingeräte Friedhöfe							-2.018,24
26 26 Ausz.f.Invest.i.d.sonst.Sachanl.vermögen							-2.018,24
Gesamtsumme Auszahlungen	**-243.000,00**		**-311.000,00**	**-83.261,07**	**-140.000,00**	**-10.000,00 -10.000,00**	**-825.000,00 -160.899,97**
Gesamtsumme Einzahlungen							
Gesamtsumme	**-243.000,00**		**-311.000,00**	**-83.261,07**	**-140.000,00**	**-10.000,00 -10.000,00**	**-825.000,00 -160.899,97**

Druck am 13. März 2025

Muster 9 zu § 4 Abs. 3

Teilergebnishaushalt
Produktbereich 02 Sicherheit und Ordnung

Stadt Florstadt

Produktbereich 02 Sicherheit und Ordnung

			Haushaltsansatz		
Nr.	Konten	Bezeichnung	2025	2024	Ergebnis des Jahresabschlusses 2023
1	2	3	4	5	6
		Ordentliche Erträge			
01	50	Privatrechtliche Leistungsentgelte	-1.600	-1.800	-2.158
02	51	Öffentlich-rechtliche Leistungsentgelte	-142.500	-204.500	-130.066
03	548-549	Kostenersatzleistungen und -erstattungen	-20.650	-20.650	-26.396
04	52	Bestandsveränderungen und aktivierte Eigenleistungen			
05	55	Steuern und steuerähnliche Erträge einschl. Erträge aus gesetzlichen Umlagen			
06	547	Erträge aus Transferleistungen			
07	540-543	Erträge aus Zuweisungen und Zuschüssen für lfd. Zwecke und allgemeine Umlagen			-300
08	546	Erträge aus der Auflösung von Sonderposten aus Investitionszuweisungen, -zuschüssen und Investitionsbeiträgen	-22.350	-22.350	-22.282
09	53	Sonstige ordentliche Erträge	-1.650	-1.650	-22.762
10		**Summe der ordentlichen Erträge (Nr. 1 bis 9)**	**-188.750**	**-250.950**	**-203.964**
		Ordentliche Aufwendungen			
11	62, 63, 640-643, 647-649, 65	Personalaufwendungen	411.300	330.600	409.601
12	644-646	Versorgungsaufwendungen	68.400	65.100	67.795
13	60, 61, 67-69	Aufwendungen für Sach- und Dienstleistungen	363.800	384.800	315.119
14	66	Abschreibungen	184.450	184.450	151.741
15	71	Aufwendungen für Zuweisungen und Zuschüsse sowie besondere Finanzaufwendungen	7.800	7.800	7.822
16	73	Steueraufwendungen einschl. Aufwendungen aus gesetzlichen Umlageverpflichtungen			
17	72	Transferaufwendungen	200	200	
18	70, 74, 76	Sonstige ordentliche Aufwendungen	250	250	598
19		**Summe der ordentlichen Aufwendungen (Nr. 11 bis 18)**	**1.036.200**	**973.200**	**952.676**
20		**Verwaltungsergebnis (Nr. 10 ./. Nr. 19)**	**847.450**	**722.250**	**748.712**
21	56, 57	Finanzerträge			
22	77	Finanzaufwendungen			
23		**Finanzergebnis (Nr. 21 bis Nr. 22)**			
24		**Ordentliches Ergebnis (Verwaltungsergebnis und Finanzergebnis Nr. 20 und Nr. 23)**	**847.450**	**722.250**	**748.712**
25	59	Außerordentliche Erträge			-8.560
26	79	Außerordentliche Aufwendungen			
27		**Außerordentliches Ergebnis (Nr. 25 ./. Nr. 26)**			**-8.560**
28		**Jahresergebnis vor internen Leistungsbeziehungen (ordentliches Ergebnis und außerordentliches Ergebnis Nr. 24 und Nr. 27)**	**847.450**	**722.250**	**740.152**
29		Erlöse der internen Leistungsbeziehungen			
30		Kosten der internen Leistungsbeziehungen			
31		**Ergebnis der internen Leistungsbeziehungen**			
32		**Jahresergebnis nach internen Leistungsbeziehungen**	**847.450**	**722.250**	**740.152**

Druck am 13. März 2025

Muster 10 zu § 4 Abs. 4

Teilfinanzhaushalt
Produktbereich 02 Sicherheit und Ordnung

Stadt Florstadt

Produktbereich 02 Sicherheit und Ordnung

		Haushaltsansatz				Investitions- und Investitionsförderungs-maßnahmen	
Nr.	Bezeichnung	2025	Verpflichtungs-ermächtigungen	2024	Ergebnis des Jahres-abschlusses 2023	Gesamt-auszahlungs-bedarf	davon bisher bereitgestellt
1	2	3	4	5	6	7	8
	Einzahlungen aus Investitionstätigkeit						
20	+ Einz. aus Investitionszuweis. und -zuschüssen sowie aus Investitionsbeiträgen			60.000	16.247		
21	+ Einz. aus Abgängen von Vermögensgegenständen des Sachanlagevermögens und des immateriellen Anlagevermögens				8.560		
22	+ Einz. aus Abgängen von Vermögensgegenständen des Finanzanlagevermögens						
	Einzahlungen aus Finanzierungstätigkeit						
31	+ Einz. aus der Aufnahme v. Krediten und wirtschaftlich vergleichbaren Vorgängen für Investitionen						
	Summe			**60.000**	**24.807**		
	Auszahlungen aus Investitionstätigkeit						
24	- Ausz. für den Erwerb von Grundstücken und Gebäuden					-4.317.000	-4.317.000
25	- Ausz. für Baumaßnahmen				-26.309		
26	- Ausz. für Investitionen in das sonstige Sachanlagevermögen und immaterielle Anlagevermögen davon: Ausz. aus gewährten Investitionszuweisungen und -zuschüssen (Verpflichtungsermächtigungen)	-25.000		-245.000	-125.319	-4.136.400 (-270.000)	-3.371.400
27	- Ausz. für Investitionen in das Finanzanlagevermögen				-1.318		
	Auszahlungen aus Finanzierungstätigkeit						
32	- Ausz. für die Tilgung von Krediten und wirtschaftlich vergleichbaren Vorgängen für Investitionen						
	Summe **(Verpflichtungsermächtigungen)**	**-25.000**		**-245.000**	**-152.946**	**-8.453.400** **(-270.000)**	**-7.688.400**
	Saldo (Einzahlungen ./. Auszahlungen) **(Verpflichtungsermächtigungen)**	**-25.000**		**-185.000**	**-128.139**	**-8.453.400** **(-270.000)**	**-7.688.400**

Druck am 13. März 2025

Investitionen
Produktbereich 02 Sicherheit und Ordnung

Stadt Florstadt

Nr. Bezeichnung	Ansatz 2025	Verpflichtungs-Ermächtigungen	Ansatz 2024	Jahres-ergebnis 2023	Finanzplan 2026	Finanzplan 2027 2028	Bish. bereitgest. Ges. Ein- Ausz.
1	2	3	4	5	6	7	8
I010002-09 Zuführung z. Versorg.-rückl.Beamte				-1.318,00			-11.870,76
22 22 Einz.a.Abg.v.Gegenst.d.Finanzanl.verm.							108,21
27 27 Ausz.f.Invest.i.d.Finanzanl.Verm.				-1.318,00			-11.978,97
I021301-02 Erw.v.bewegl.Sachen/Kleingeräte FFW	-25.000,00		-25.000,00	-25.924,66	-25.000,00	-25.000,00 -25.000,00	-497.000,00 -286.022,18
12 12 Auszahlungen für Sach- und Dienstleistungen							-4.949,04
24 24 Ausz.f.d.Erwerb v.Grundstücken u.Gebäuden							-1.317,28
26 26 Ausz.f.Invest.i.d.sonst.Sachanl.vermögen	-25.000,00		-25.000,00	-25.924,66	-25.000,00	-25.000,00 -25.000,00	-497.000,00 -279.755,86
I021301-12 Anschaff.v.Digitalfunk für FFW (14)				-25.377,17			-307.000,00 -205.583,19
20 20 Einz.a.Inv.zuw.u.-zusch.s.a.Inv.beitr.							15.000,00
21 21 Einz.a.Abg.v.Gegenst.d.Sachanlagevermögens und							4.180,00
26 26 Ausz.f.Invest.i.d.sonst.Sachanl.vermögen				-25.377,17			-307.000,00 -224.763,19
I021301-24 FFW N.-Florstadt Beschaff. StLF 20/25				-4.864,13			-285.850,00 -348.465,88
20 20 Einz.a.Inv.zuw.u.-zusch.s.a.Inv.beitr.							144.150,00 84.175,00
26 26 Ausz.f.Invest.i.d.sonst.Sachanl.vermögen				-4.864,13			-430.000,00 -432.640,88
I021301-27 Neubau FFW Leidhecken (28)				-4.098,87			-445.000,00 -439.410,39
20 20 Einz.a.Inv.zuw.u.-zusch.s.a.Inv.beitr.							125.650,00
24 24 Ausz.f.d.Erwerb v.Grundstücken u.Gebäuden							-445.000,00 -100.396,48
25 25 Auszahlungen für Baumaßnahmen				-4.098,87			-464.663,91
I021301-34 TSF-W FF Leidhecken				-6.883,55			-100.000,00 -120.434,64
12 12 Auszahlungen für Sach- und Dienstleistungen							-205,22
20 20 Einz.a.Inv.zuw.u.-zusch.s.a.Inv.beitr.							100.000,00 39.032,00
26 26 Ausz.f.Invest.i.d.sonst.Sachanl.vermögen				-6.883,55			-200.000,00 -159.261,42
I021301-36 MTW FF Nieder-Mockstadt				16.246,91			-40.000,00 -44.854,45
20 20 Einz.a.Inv.zuw.u.-zusch.s.a.Inv.beitr.				16.246,91			10.000,00 16.246,91
26 26 Ausz.f.Invest.i.d.sonst.Sachanl.vermögen							-50.000,00 -61.101,36
I021301-40 GW-L 1 FF Stammheim						-200.000,00	
26 26 Ausz.f.Invest.i.d.sonst.Sachanl.vermögen						-200.000,00	
I021301-41 Gerätesatz Gefahrgut FF Florstadt (GW-L 1)			-150.000,00				-150.000,00
20 20 Einz.a.Inv.zuw.u.-zusch.s.a.Inv.beitr.			60.000,00				60.000,00
26 26 Ausz.f.Invest.i.d.sonst.Sachanl.vermögen			-210.000,00				-210.000,00
I021301-44 Errichtung Hoffläche FF Leidhecken				-22.209,81			-180.000,00 -269.104,45
24 24 Ausz.f.d.Erwerb v.Grundstücken u.Gebäuden							-180.000,00 -10.000,00
25 25 Auszahlungen für Baumaßnahmen				-22.209,81			-259.104,45
I021301-46 ELW1 Kernstadt			-10.000,00				-180.000,00
20 20 Einz.a.Inv.zuw.u.-zusch.s.a.Inv.beitr.							30.000,00

Druck am 13. März 2025

Investitionen
Produktbereich 02 Sicherheit und Ordnung

Stadt Florstadt

Nr. Bezeichnung	Ansatz 2025	Verpflichtungs-Ermächtigungen	Ansatz 2024	Jahres-ergebnis 2023	Finanzplan 2026	Finanzplan 2027 2028	Bish. bereitgest. Ges. Ein- Ausz.
1	2	3	4	5	6	7	8
26 26 Ausz.f.Invest.i.d.sonst.Sachanl.vermögen			-10.000,00				-210.000,00
I021301-47 Bodenreinigungsgerät FF alle				-3.000,00			-5.000,00 -3.000,00
26 26 Ausz.f.Invest.i.d.sonst.Sachanl.vermögen				-3.000,00			-5.000,00 -3.000,00
I021301-48 Stromerzeuger FF Allgemein				-59.269,72			-60.000,00 -59.269,72
26 26 Ausz.f.Invest.i.d.sonst.Sachanl.vermögen				-59.269,72			-60.000,00 -59.269,72
I021301-49 TSF-W Kernstadt						-140.000,00	
20 20 Einz.a.Inv.zuw.u.-zusch.s.a.Inv.beitr.						50.000,00	
26 26 Ausz.f.Invest.i.d.sonst.Sachanl.vermögen						-190.000,00	
I021301-50 GW-L1 Kernstadt						-260.000,00	
20 20 Einz.a.Inv.zuw.u.-zusch.s.a.Inv.beitr.						40.000,00	
26 26 Ausz.f.Invest.i.d.sonst.Sachanl.vermögen						-300.000,00	
Gesamtsumme Auszahlungen	**-25.000,00**		**-245.000,00**	**-152.945,91**	**-25.000,00**	**-715.000,00** **-25.000,00**	**-2.594.000,00** **-2.072.407,78**
Gesamtsumme Einzahlungen			**60.000,00**	**16.246,91**		**90.000,00**	**344.150,00** **284.392,12**
Gesamtsumme	**-25.000,00**		**-185.000,00**	**-136.699,00**	**-25.000,00**	**-625.000,00** **-25.000,00**	**-2.249.850,00** **-1.788.015,66**

Druck am 13. März 2025

Muster 9 zu § 4 Abs. 3

Teilergebnishaushalt
Produktgruppe 0205 Statistik und Wahlen

Stadt Florstadt

Produktbereich	02	Sicherheit und Ordnung
Produktgruppe	0205	Statistik und Wahlen

			Haushaltsansatz		
Nr.	Konten	Bezeichnung	2025	2024	Ergebnis des Jahresabschlusses 2023
1	2	3	4	5	6
		Ordentliche Erträge			
01	50	Privatrechtliche Leistungsentgelte			
02	51	Öffentlich-rechtliche Leistungsentgelte			
03	548-549	Kostenersatzleistungen und -erstattungen	-2.000	-2.000	
04	52	Bestandsveränderungen und aktivierte Eigenleistungen			
05	55	Steuern und steuerähnliche Erträge einschl. Erträge aus gesetzlichen Umlagen			
06	547	Erträge aus Transferleistungen			
07	540-543	Erträge aus Zuweisungen und Zuschüssen für lfd. Zwecke und allgemeine Umlagen			
08	546	Erträge aus der Auflösung von Sonderposten aus Investitionszuweisungen, -zuschüssen und Investitionsbeiträgen			
09	53	Sonstige ordentliche Erträge			
10		**Summe der ordentlichen Erträge (Nr. 1 bis 9)**	**-2.000**	**-2.000**	
		Ordentliche Aufwendungen			
11	62, 63, 640-643, 647-649, 65	Personalaufwendungen			
12	644-646	Versorgungsaufwendungen			
13	60, 61, 67-69	Aufwendungen für Sach- und Dienstleistungen	7.300	22.600	8.690
14	66	Abschreibungen			
15	71	Aufwendungen für Zuweisungen und Zuschüsse sowie besondere Finanzaufwendungen			
16	73	Steueraufwendungen einschl. Aufwendungen aus gesetzlichen Umlageverpflichtungen			
17	72	Transferaufwendungen			
18	70, 74, 76	Sonstige ordentliche Aufwendungen			
19		**Summe der ordentlichen Aufwendungen (Nr. 11 bis 18)**	**7.300**	**22.600**	**8.690**
20		**Verwaltungsergebnis (Nr. 10 ./. Nr. 19)**	**5.300**	**20.600**	**8.690**
21	56, 57	Finanzerträge			
22	77	Finanzaufwendungen			
23		**Finanzergebnis (Nr. 21 bis Nr. 22)**			
24		**Ordentliches Ergebnis (Verwaltungsergebnis und Finanzergebnis Nr. 20 und Nr. 23)**	**5.300**	**20.600**	**8.690**
25	59	Außerordentliche Erträge			
26	79	Außerordentliche Aufwendungen			
27		**Außerordentliches Ergebnis (Nr. 25 ./. Nr. 26)**			
28		**Jahresergebnis vor internen Leistungsbeziehungen (ordentliches Ergebnis und außerordentliches Ergebnis Nr. 24 und Nr. 27)**	**5.300**	**20.600**	**8.690**
29		Erlöse der internen Leistungsbeziehungen			
30		Kosten der internen Leistungsbeziehungen			
31		**Ergebnis der internen Leistungsbeziehungen**			
32		**Jahresergebnis nach internen Leistungsbeziehungen**	**5.300**	**20.600**	**8.690**

Druck am 13. März 2025

Muster 10 zu § 4 Abs. 4

Teilfinanzhaushalt
Produktgruppe 0205 Statistik und Wahlen

Stadt Florstadt

Produktbereich	02	Sicherheit und Ordnung
Produktgruppe	0205	Statistik und Wahlen

		Haushaltsansatz				Investitions- und Investitionsförderungs-maßnahmen	
Nr.	Bezeichnung	2025	Verpflichtungs-ermächtigungen	2024	Ergebnis des Jahres-abschlusses 2023	Gesamt-auszahlungs-bedarf	davon bisher bereitgestellt
1	2	3	4	5	6	7	8
	Einzahlungen aus Investitionstätigkeit						
20	+ Einz. aus Investitionszuweis. und -zuschüssen sowie aus Investitionsbeiträgen						
21	+ Einz. aus Abgängen von Vermögensgegenständen des Sachanlagevermögens und des immateriellen Anlagevermögens						
22	+ Einz. aus Abgängen von Vermögensgegenständen des Finanzanlagevermögens						
	Einzahlungen aus Finanzierungstätigkeit						
31	+ Einz. aus der Aufnahme v. Krediten und wirtschaftlich vergleichbaren Vorgängen für Investitionen						
	Summe						
	Auszahlungen aus Investitionstätigkeit						
24	- Ausz. für den Erwerb von Grundstücken und Gebäuden						
25	- Ausz. für Baumaßnahmen						
26	- Ausz. für Investitionen in das sonstige Sachanlagevermögen und immaterielle Anlagevermögen davon: Ausz. aus gewährten Investitionszuweisungen und -zuschüssen						
27	- Ausz. für Investitionen in das Finanzanlagevermögen						
	Auszahlungen aus Finanzierungstätigkeit						
32	- Ausz. für die Tilgung von Krediten und wirtschaftlich vergleichbaren Vorgängen für Investitionen						
	Summe						
	Saldo (Einzahlungen ./. Auszahlungen)						

Druck am 13. März 2025

Muster 9 zu § 4 Abs. 3

Teilergebnishaushalt
Produkt 020501 Wahlen

Stadt Florstadt

Produktbereich	02	Sicherheit und Ordnung
Produktgruppe	0205	Statistik und Wahlen
Produkt	020501	Wahlen

			Haushaltsansatz		
Nr.	Konten	Bezeichnung	2025	2024	Ergebnis des Jahresabschlusses 2023
1	2	3	4	5	6
		Ordentliche Erträge			
01	50	Privatrechtliche Leistungsentgelte			
02	51	Öffentlich-rechtliche Leistungsentgelte			
03	548-549	Kostenersatzleistungen und -erstattungen	-2.000	-2.000	
04	52	Bestandsveränderungen und aktivierte Eigenleistungen			
05	55	Steuern und steuerähnliche Erträge einschl. Erträge aus gesetzlichen Umlagen			
06	547	Erträge aus Transferleistungen			
07	540-543	Erträge aus Zuweisungen und Zuschüssen für lfd. Zwecke und allgemeine Umlagen			
08	546	Erträge aus der Auflösung von Sonderposten aus Investitionszuweisungen, -zuschüssen und Investitionsbeiträgen			
09	53	Sonstige ordentliche Erträge			
10		**Summe der ordentlichen Erträge (Nr. 1 bis 9)**	**-2.000**	**-2.000**	
		Ordentliche Aufwendungen			
11	62, 63, 640-643, 647-649, 65	Personalaufwendungen			
12	644-646	Versorgungsaufwendungen			
13	60, 61, 67-69	Aufwendungen für Sach- und Dienstleistungen	7.300	22.600	8.690
14	66	Abschreibungen			
15	71	Aufwendungen für Zuweisungen und Zuschüsse sowie besondere Finanzaufwendungen			
16	73	Steueraufwendungen einschl. Aufwendungen aus gesetzlichen Umlageverpflichtungen			
17	72	Transferaufwendungen			
18	70, 74, 76	Sonstige ordentliche Aufwendungen			
19		**Summe der ordentlichen Aufwendungen (Nr. 11 bis 18)**	**7.300**	**22.600**	**8.690**
20		**Verwaltungsergebnis (Nr. 10 ./. Nr. 19)**	**5.300**	**20.600**	**8.690**
21	56, 57	Finanzerträge			
22	77	Finanzaufwendungen			
23		**Finanzergebnis (Nr. 21 bis Nr. 22)**			
24		**Ordentliches Ergebnis (Verwaltungsergebnis und Finanzergebnis Nr. 20 und Nr. 23)**	**5.300**	**20.600**	**8.690**
25	59	Außerordentliche Erträge			
26	79	Außerordentliche Aufwendungen			
27		**Außerordentliches Ergebnis (Nr. 25 ./. Nr. 26)**			
28		**Jahresergebnis vor internen Leistungsbeziehungen (ordentliches Ergebnis und außerordentliches Ergebnis Nr. 24 und Nr. 27)**	**5.300**	**20.600**	**8.690**
29		Erlöse der internen Leistungsbeziehungen			
30		Kosten der internen Leistungsbeziehungen			
31		**Ergebnis der internen Leistungsbeziehungen**			
32		**Jahresergebnis nach internen Leistungsbeziehungen**	**5.300**	**20.600**	**8.690**

Muster 10 zu § 4 Abs. 4

Teilfinanzhaushalt
Produkt 020501 Wahlen

Stadt Florstadt

Produktbereich	02	Sicherheit und Ordnung
Produktgruppe	0205	Statistik und Wahlen
Produkt	020501	Wahlen

		Haushaltsansatz				Investitions- und Investitionsförderungs-maßnahmen	
Nr.	Bezeichnung	2025	Verpflichtungs-ermächtigungen	2024	Ergebnis des Jahres-abschlusses 2023	Gesamt-auszahlungs-bedarf	davon bisher bereitgestellt
1	2	3	4	5	6	7	8
	Einzahlungen aus Investitionstätigkeit						
20	+ Einz. aus Investitionszuweis. und -zuschüssen sowie aus Investitionsbeiträgen						
21	+ Einz. aus Abgängen von Vermögensgegenständen des Sachanlagevermögens und des immateriellen Anlagevermögens						
22	+ Einz. aus Abgängen von Vermögensgegenständen des Finanzanlagevermögens						
	Einzahlungen aus Finanzierungstätigkeit						
31	+ Einz. aus der Aufnahme v. Krediten und wirtschaftlich vergleichbaren Vorgängen für Investitionen						
	Summe						
	Auszahlungen aus Investitionstätigkeit						
24	- Ausz. für den Erwerb von Grundstücken und Gebäuden						
25	- Ausz. für Baumaßnahmen						
26	- Ausz. für Investitionen in das sonstige Sachanlagevermögen und immaterielle Anlagevermögen davon: Ausz. aus gewährten Investitionszuweisungen und -zuschüssen						
27	- Ausz. für Investitionen in das Finanzanlagevermögen						
	Auszahlungen aus Finanzierungstätigkeit						
32	- Ausz. für die Tilgung von Krediten und wirtschaftlich vergleichbaren Vorgängen für Investitionen						
	Summe						
	Saldo (Einzahlungen ./. Auszahlungen)						

Muster 9 zu § 4 Abs. 3

Teilergebnishaushalt
Produktgruppe 0211 Ordnungsverwaltung

Stadt Florstadt

Produktbereich	02	Sicherheit und Ordnung
Produktgruppe	0211	Ordnungsverwaltung

			Haushaltsansatz		
Nr.	Konten	Bezeichnung	2025	2024	Ergebnis des Jahresabschlusses 2023
1	2	3	4	5	6
		Ordentliche Erträge			
01	50	Privatrechtliche Leistungsentgelte	-1.000	-1.200	-1.558
02	51	Öffentlich-rechtliche Leistungsentgelte	-142.500	-204.500	-130.066
03	548-549	Kostenersatzleistungen und -erstattungen	-2.000	-2.000	-1.924
04	52	Bestandsveränderungen und aktivierte Eigenleistungen			
05	55	Steuern und steuerähnliche Erträge einschl. Erträge aus gesetzlichen Umlagen			
06	547	Erträge aus Transferleistungen			
07	540-543	Erträge aus Zuweisungen und Zuschüssen für lfd. Zwecke und allgemeine Umlagen			
08	546	Erträge aus der Auflösung von Sonderposten aus Investitionszuweisungen, -zuschüssen und Investitionsbeiträgen	-1.500	-1.500	-1.249
09	53	Sonstige ordentliche Erträge			-371
10		**Summe der ordentlichen Erträge (Nr. 1 bis 9)**	**-147.000**	**-209.200**	**-135.168**
		Ordentliche Aufwendungen			
11	62, 63, 640-643, 647-649, 65	Personalaufwendungen	408.450	327.750	405.746
12	644-646	Versorgungsaufwendungen	68.400	65.100	67.795
13	60, 61, 67-69	Aufwendungen für Sach- und Dienstleistungen	113.300	119.000	88.296
14	66	Abschreibungen	2.150	2.150	1.800
15	71	Aufwendungen für Zuweisungen und Zuschüsse sowie besondere Finanzaufwendungen	3.000	3.000	3.392
16	73	Steueraufwendungen einschl. Aufwendungen aus gesetzlichen Umlageverpflichtungen			
17	72	Transferaufwendungen			
18	70, 74, 76	Sonstige ordentliche Aufwendungen			
19		**Summe der ordentlichen Aufwendungen (Nr. 11 bis 18)**	**595.300**	**517.000**	**567.030**
20		**Verwaltungsergebnis (Nr. 10 ./. Nr. 19)**	**448.300**	**307.800**	**431.862**
21	56, 57	Finanzerträge			
22	77	Finanzaufwendungen			
23		**Finanzergebnis (Nr. 21 bis Nr. 22)**			
24		**Ordentliches Ergebnis (Verwaltungsergebnis und Finanzergebnis Nr. 20 und Nr. 23)**	**448.300**	**307.800**	**431.862**
25	59	Außerordentliche Erträge			
26	79	Außerordentliche Aufwendungen			
27		**Außerordentliches Ergebnis (Nr. 25 ./. Nr. 26)**			
28		**Jahresergebnis vor internen Leistungsbeziehungen (ordentliches Ergebnis und außerordentliches Ergebnis Nr. 24 und Nr. 27)**	**448.300**	**307.800**	**431.862**
29		Erlöse der internen Leistungsbeziehungen			
30		Kosten der internen Leistungsbeziehungen			
31		**Ergebnis der internen Leistungsbeziehungen**			
32		**Jahresergebnis nach internen Leistungsbeziehungen**	**448.300**	**307.800**	**431.862**

Muster 10 zu § 4 Abs. 4

Teilfinanzhaushalt
Produktgruppe 0211 Ordnungsverwaltung

Stadt Florstadt

Produktbereich	02	Sicherheit und Ordnung
Produktgruppe	0211	Ordnungsverwaltung

		Haushaltsansatz				Investitions- und Investitionsförderungs-maßnahmen	
Nr.	Bezeichnung	2025	Verpflichtungs-ermächtigungen	2024	Ergebnis des Jahres-abschlusses 2023	Gesamt-auszahlungs-bedarf	davon bisher bereitgestellt
1	2	3	4	5	6	7	8
	Einzahlungen aus Investitionstätigkeit						
20	+ Einz. aus Investitionszuweis. und -zuschüssen sowie aus Investitionsbeiträgen						
21	+ Einz. aus Abgängen von Vermögensgegenständen des Sachanlagevermögens und des immateriellen Anlagevermögens						
22	+ Einz. aus Abgängen von Vermögensgegenständen des Finanzanlagevermögens						
	Einzahlungen aus Finanzierungstätigkeit						
31	+ Einz. aus der Aufnahme v. Krediten und wirtschaftlich vergleichbaren Vorgängen für Investitionen						
	Summe						
	Auszahlungen aus Investitionstätigkeit						
24	- Ausz. für den Erwerb von Grundstücken und Gebäuden						
25	- Ausz. für Baumaßnahmen						
26	- Ausz. für Investitionen in das sonstige Sachanlagevermögen und immaterielle Anlagevermögen davon: Ausz. aus gewährten Investitionszuweisungen und -zuschüssen					-45.500	-45.500
27	- Ausz. für Investitionen in das Finanzanlagevermögen				-1.318		
	Auszahlungen aus Finanzierungstätigkeit						
32	- Ausz. für die Tilgung von Krediten und wirtschaftlich vergleichbaren Vorgängen für Investitionen						
	Summe				**-1.318**	**-45.500**	**-45.500**
	Saldo (Einzahlungen ./. Auszahlungen)				**-1.318**	**-45.500**	**-45.500**

Druck am 13. März 2025

Investitionen
Produktgruppe 0211 Ordnungsverwaltung

Stadt Florstadt

Nr. Bezeichnung	Ansatz 2025	Verpflichtungs-Ermächtigungen	Ansatz 2024	Jahres-ergebnis 2023	Finanzplan 2026	Finanzplan 2027 2028	Bish. bereitgest. Ges. Ein- Ausz.
1	2	3	4	5	6	7	8
I010002-09 Zuführung z. Versorg.-rückl.Beamte				-1.318,00			-11.870,76
22 22 Einz.a.Abg.v.Gegenst.d.Finanzanl.verm.							108,21
27 27 Ausz.f.Invest.i.d.Finanzanl.Verm.				-1.318,00			-11.978,97
Gesamtsumme Auszahlungen				**-1.318,00**			**-11.978,97**
Gesamtsumme Einzahlungen							**108,21**
Gesamtsumme				**-1.318,00**			**-11.870,76**

Druck am 13. März 2025

Muster 9 zu § 4 Abs. 3

Teilergebnishaushalt
Produkt 021101 Ordnungsverwaltung

Stadt Florstadt

Produktbereich	02	Sicherheit und Ordnung
Produktgruppe	0211	Ordnungsverwaltung
Produkt	021101	Ordnungsverwaltung

			Haushaltsansatz		
Nr.	Konten	Bezeichnung	2025	2024	Ergebnis des Jahresabschlusses 2023
1	2	3	4	5	6
		Ordentliche Erträge			
01	50	Privatrechtliche Leistungsentgelte			
02	51	Öffentlich-rechtliche Leistungsentgelte	-112.500	-172.500	-95.375
03	548-549	Kostenersatzleistungen und -erstattungen	-2.000	-2.000	-1.924
04	52	Bestandsveränderungen und aktivierte Eigenleistungen			
05	55	Steuern und steuerähnliche Erträge einschl. Erträge aus gesetzlichen Umlagen			
06	547	Erträge aus Transferleistungen			
07	540-543	Erträge aus Zuweisungen und Zuschüssen für lfd. Zwecke und allgemeine Umlagen			
08	546	Erträge aus der Auflösung von Sonderposten aus Investitionszuweisungen, -zuschüssen und Investitionsbeiträgen	-1.500	-1.500	-1.249
09	53	Sonstige ordentliche Erträge			-365
10		**Summe der ordentlichen Erträge (Nr. 1 bis 9)**	**-116.000**	**-176.000**	**-98.912**
		Ordentliche Aufwendungen			
11	62, 63, 640-643, 647-649, 65	Personalaufwendungen	317.700	241.350	331.194
12	644-646	Versorgungsaufwendungen	63.150	60.100	63.286
13	60, 61, 67-69	Aufwendungen für Sach- und Dienstleistungen	100.250	106.450	75.314
14	66	Abschreibungen	1.500	1.500	1.200
15	71	Aufwendungen für Zuweisungen und Zuschüsse sowie besondere Finanzaufwendungen	3.000	3.000	3.392
16	73	Steueraufwendungen einschl. Aufwendungen aus gesetzlichen Umlageverpflichtungen			
17	72	Transferaufwendungen			
18	70, 74, 76	Sonstige ordentliche Aufwendungen			
19		**Summe der ordentlichen Aufwendungen (Nr. 11 bis 18)**	**485.600**	**412.400**	**474.387**
20		**Verwaltungsergebnis (Nr. 10 ./. Nr. 19)**	**369.600**	**236.400**	**375.475**
21	56, 57	Finanzerträge			
22	77	Finanzaufwendungen			
23		**Finanzergebnis (Nr. 21 bis Nr. 22)**			
24		**Ordentliches Ergebnis (Verwaltungsergebnis und Finanzergebnis Nr. 20 und Nr. 23)**	**369.600**	**236.400**	**375.475**
25	59	Außerordentliche Erträge			
26	79	Außerordentliche Aufwendungen			
27		**Außerordentliches Ergebnis (Nr. 25 ./. Nr. 26)**			
28		**Jahresergebnis vor internen Leistungsbeziehungen (ordentliches Ergebnis und außerordentliches Ergebnis Nr. 24 und Nr. 27)**	**369.600**	**236.400**	**375.475**
29		Erlöse der internen Leistungsbeziehungen			
30		Kosten der internen Leistungsbeziehungen			
31		**Ergebnis der internen Leistungsbeziehungen**			
32		**Jahresergebnis nach internen Leistungsbeziehungen**	**369.600**	**236.400**	**375.475**

Druck am 13. März 2025

Muster 10 zu § 4 Abs. 4

Teilfinanzhaushalt
Produkt 021101 Ordnungsverwaltung

Stadt Florstadt

Produktbereich	02	Sicherheit und Ordnung
Produktgruppe	0211	Ordnungsverwaltung
Produkt	021101	Ordnungsverwaltung

		Haushaltsansatz				Investitions- und Investitionsförderungs-maßnahmen	
Nr.	Bezeichnung	2025	Verpflichtungs-ermächtigungen	2024	Ergebnis des Jahres-abschlusses 2023	Gesamt-auszahlungs-bedarf	davon bisher bereitgestellt
1	2	3	4	5	6	7	8
	Einzahlungen aus Investitionstätigkeit						
20	+ Einz. aus Investitionszuweis. und -zuschüssen sowie aus Investitionsbeiträgen						
21	+ Einz. aus Abgängen von Vermögensgegenständen des Sachanlagevermögens und des immateriellen Anlagevermögens						
22	+ Einz. aus Abgängen von Vermögensgegenständen des Finanzanlagevermögens						
	Einzahlungen aus Finanzierungstätigkeit						
31	+ Einz. aus der Aufnahme v. Krediten und wirtschaftlich vergleichbaren Vorgängen für Investitionen						
	Summe						
	Auszahlungen aus Investitionstätigkeit						
24	- Ausz. für den Erwerb von Grundstücken und Gebäuden						
25	- Ausz. für Baumaßnahmen						
26	- Ausz. für Investitionen in das sonstige Sachanlagevermögen und immaterielle Anlagevermögen davon: Ausz. aus gewährten Investitionszuweisungen und -zuschüssen					-37.500	-37.500
27	- Ausz. für Investitionen in das Finanzanlagevermögen				-1.318		
	Auszahlungen aus Finanzierungstätigkeit						
32	- Ausz. für die Tilgung von Krediten und wirtschaftlich vergleichbaren Vorgängen für Investitionen						
	Summe				**-1.318**	**-37.500**	**-37.500**
	Saldo (Einzahlungen ./. Auszahlungen)				**-1.318**	**-37.500**	**-37.500**

Investitionen
Produkt 021101 Ordnungsverwaltung

Stadt Florstadt

Nr. Bezeichnung	Ansatz 2025	Verpflichtungs-Ermächtigungen	Ansatz 2024	Jahres-ergebnis 2023	Finanzplan 2026	Finanzplan 2027 2028	Bish. bereitgest. Ges. Ein- Ausz.
1	2	3	4	5	6	7	8
I010002-09 Zuführung z. Versorg.-rückl.Beamte				-1.318,00			-11.870,76
22 22 Einz.a.Abg.v.Gegenst.d.Finanzanl.verm.							108,21
27 27 Ausz.f.Invest.i.d.Finanzanl.Verm.				-1.318,00			-11.978,97
Gesamtsumme Auszahlungen				**-1.318,00**			**-11.978,97**
Gesamtsumme Einzahlungen							**108,21**
Gesamtsumme				**-1.318,00**			**-11.870,76**

Muster 9 zu § 4 Abs. 3

Teilergebnishaushalt
Produkt 021102 Standesamt

Stadt Florstadt

Produktbereich	02	Sicherheit und Ordnung
Produktgruppe	0211	Ordnungsverwaltung
Produkt	021102	Standesamt

			Haushaltsansatz		
Nr.	Konten	Bezeichnung	2025	2024	Ergebnis des Jahresabschlusses 2023
1	2	3	4	5	6
		Ordentliche Erträge			
01	50	Privatrechtliche Leistungsentgelte	-1.000	-1.200	-1.558
02	51	Öffentlich-rechtliche Leistungsentgelte	-30.000	-32.000	-34.692
03	548-549	Kostenersatzleistungen und -erstattungen			
04	52	Bestandsveränderungen und aktivierte Eigenleistungen			
05	55	Steuern und steuerähnliche Erträge einschl. Erträge aus gesetzlichen Umlagen			
06	547	Erträge aus Transferleistungen			
07	540-543	Erträge aus Zuweisungen und Zuschüssen für lfd. Zwecke und allgemeine Umlagen			
08	546	Erträge aus der Auflösung von Sonderposten aus Investitionszuweisungen, -zuschüssen und Investitionsbeiträgen			
09	53	Sonstige ordentliche Erträge			-6
10		**Summe der ordentlichen Erträge (Nr. 1 bis 9)**	**-31.000**	**-33.200**	**-36.256**
		Ordentliche Aufwendungen			
11	62, 63, 640-643, 647-649, 65	Personalaufwendungen	90.750	86.400	74.552
12	644-646	Versorgungsaufwendungen	5.250	5.000	4.509
13	60, 61, 67-69	Aufwendungen für Sach- und Dienstleistungen	13.050	12.550	12.982
14	66	Abschreibungen	650	650	600
15	71	Aufwendungen für Zuweisungen und Zuschüsse sowie besondere Finanzaufwendungen			
16	73	Steueraufwendungen einschl. Aufwendungen aus gesetzlichen Umlageverpflichtungen			
17	72	Transferaufwendungen			
18	70, 74, 76	Sonstige ordentliche Aufwendungen			
19		**Summe der ordentlichen Aufwendungen (Nr. 11 bis 18)**	**109.700**	**104.600**	**92.643**
20		**Verwaltungsergebnis (Nr. 10 ./. Nr. 19)**	**78.700**	**71.400**	**56.387**
21	56, 57	Finanzerträge			
22	77	Finanzaufwendungen			
23		**Finanzergebnis (Nr. 21 bis Nr. 22)**			
24		**Ordentliches Ergebnis (Verwaltungsergebnis und Finanzergebnis Nr. 20 und Nr. 23)**	**78.700**	**71.400**	**56.387**
25	59	Außerordentliche Erträge			
26	79	Außerordentliche Aufwendungen			
27		**Außerordentliches Ergebnis (Nr. 25 ./. Nr. 26)**			
28		**Jahresergebnis vor internen Leistungsbeziehungen (ordentliches Ergebnis und außerordentliches Ergebnis Nr. 24 und Nr. 27)**	**78.700**	**71.400**	**56.387**
29		Erlöse der internen Leistungsbeziehungen			
30		Kosten der internen Leistungsbeziehungen			
31		**Ergebnis der internen Leistungsbeziehungen**			
32		**Jahresergebnis nach internen Leistungsbeziehungen**	**78.700**	**71.400**	**56.387**

Druck am 13. März 2025

Muster 10 zu § 4 Abs. 4

Teilfinanzhaushalt
Produkt 021102 Standesamt

Stadt Florstadt

Produktbereich	02	Sicherheit und Ordnung
Produktgruppe	0211	Ordnungsverwaltung
Produkt	021102	Standesamt

		Haushaltsansatz				Investitions- und Investitionsförderungs-maßnahmen	
Nr.	Bezeichnung	2025	Verpflichtungs-ermächtigungen	2024	Ergebnis des Jahres-abschlusses 2023	Gesamt-auszahlungs-bedarf	davon bisher bereitgestellt
1	2	3	4	5	6	7	8
	Einzahlungen aus Investitionstätigkeit						
20	+ Einz. aus Investitionszuweis. und -zuschüssen sowie aus Investitionsbeiträgen						
21	+ Einz. aus Abgängen von Vermögensgegenständen des Sachanlagevermögens und des immateriellen Anlagevermögens						
22	+ Einz. aus Abgängen von Vermögensgegenständen des Finanzanlagevermögens						
	Einzahlungen aus Finanzierungstätigkeit						
31	+ Einz. aus der Aufnahme v. Krediten und wirtschaftlich vergleichbaren Vorgängen für Investitionen						
	Summe						
	Auszahlungen aus Investitionstätigkeit						
24	- Ausz. für den Erwerb von Grundstücken und Gebäuden						
25	- Ausz. für Baumaßnahmen						
26	- Ausz. für Investitionen in das sonstige Sachanlagevermögen und immaterielle Anlagevermögen davon: Ausz. aus gewährten Investitionszuweisungen und -zuschüssen					-8.000	-8.000
27	- Ausz. für Investitionen in das Finanzanlagevermögen						
	Auszahlungen aus Finanzierungstätigkeit						
32	- Ausz. für die Tilgung von Krediten und wirtschaftlich vergleichbaren Vorgängen für Investitionen						
	Summe					**-8.000**	**-8.000**
	Saldo (Einzahlungen ./. Auszahlungen)					**-8.000**	**-8.000**

Druck am 13. März 2025

Muster 9 zu § 4 Abs. 3

Teilergebnishaushalt
Produktgruppe 0213 Brandschutz

Stadt Florstadt

Produktbereich	02	Sicherheit und Ordnung
Produktgruppe	0213	Brandschutz

			Haushaltsansatz		
Nr.	Konten	Bezeichnung	2025	2024	Ergebnis des Jahresabschlusses 2023
1	2	3	4	5	6
		Ordentliche Erträge			
01	50	Privatrechtliche Leistungsentgelte	-600	-600	-600
02	51	Öffentlich-rechtliche Leistungsentgelte			
03	548-549	Kostenersatzleistungen und -erstattungen	-16.650	-16.650	-24.473
04	52	Bestandsveränderungen und aktivierte Eigenleistungen			
05	55	Steuern und steuerähnliche Erträge einschl. Erträge aus gesetzlichen Umlagen			
06	547	Erträge aus Transferleistungen			
07	540-543	Erträge aus Zuweisungen und Zuschüssen für lfd. Zwecke und allgemeine Umlagen			
08	546	Erträge aus der Auflösung von Sonderposten aus Investitionszuweisungen, -zuschüssen und Investitionsbeiträgen	-20.850	-20.850	-21.033
09	53	Sonstige ordentliche Erträge	-1.650	-1.650	-22.391
10		**Summe der ordentlichen Erträge (Nr. 1 bis 9)**	**-39.750**	**-39.750**	**-68.496**
		Ordentliche Aufwendungen			
11	62, 63, 640-643, 647-649, 65	Personalaufwendungen	2.650	2.650	3.855
12	644-646	Versorgungsaufwendungen			
13	60, 61, 67-69	Aufwendungen für Sach- und Dienstleistungen	241.750	241.750	217.727
14	66	Abschreibungen	182.300	182.300	149.941
15	71	Aufwendungen für Zuweisungen und Zuschüsse sowie besondere Finanzaufwendungen	4.800	4.800	4.430
16	73	Steueraufwendungen einschl. Aufwendungen aus gesetzlichen Umlageverpflichtungen			
17	72	Transferaufwendungen	200	200	
18	70, 74, 76	Sonstige ordentliche Aufwendungen	250	250	598
19		**Summe der ordentlichen Aufwendungen (Nr. 11 bis 18)**	**431.950**	**431.950**	**376.552**
20		**Verwaltungsergebnis (Nr. 10 ./. Nr. 19)**	**392.200**	**392.200**	**308.056**
21	56, 57	Finanzerträge			
22	77	Finanzaufwendungen			
23		**Finanzergebnis (Nr. 21 bis Nr. 22)**			
24		**Ordentliches Ergebnis (Verwaltungsergebnis und Finanzergebnis Nr. 20 und Nr. 23)**	**392.200**	**392.200**	**308.056**
25	59	Außerordentliche Erträge			-8.560
26	79	Außerordentliche Aufwendungen			
27		**Außerordentliches Ergebnis (Nr. 25 ./. Nr. 26)**			**-8.560**
28		**Jahresergebnis vor internen Leistungsbeziehungen (ordentliches Ergebnis und außerordentliches Ergebnis Nr. 24 und Nr. 27)**	**392.200**	**392.200**	**299.496**
29		Erlöse der internen Leistungsbeziehungen			
30		Kosten der internen Leistungsbeziehungen			
31		**Ergebnis der internen Leistungsbeziehungen**			
32		**Jahresergebnis nach internen Leistungsbeziehungen**	**392.200**	**392.200**	**299.496**

Druck am 13. März 2025

Muster 10 zu § 4 Abs. 4

Teilfinanzhaushalt
Produktgruppe 0213 Brandschutz

Stadt Florstadt

Produktbereich	02	Sicherheit und Ordnung
Produktgruppe	0213	Brandschutz

		Haushaltsansatz				Investitions- und Investitionsförderungs-maßnahmen	
Nr.	Bezeichnung	2025	Verpflichtungs-ermächtigungen	2024	Ergebnis des Jahres-abschlusses 2023	Gesamt-auszahlungs-bedarf	davon bisher bereitgestellt
1	2	3	4	5	6	7	8
	Einzahlungen aus Investitionstätigkeit						
20	+ Einz. aus Investitionszuweis. und -zuschüssen sowie aus Investitionsbeiträgen			60.000	16.247		
21	+ Einz. aus Abgängen von Vermögensgegenständen des Sachanlagevermögens und des immateriellen Anlagevermögens				8.560		
22	+ Einz. aus Abgängen von Vermögensgegenständen des Finanzanlagevermögens						
	Einzahlungen aus Finanzierungstätigkeit						
31	+ Einz. aus der Aufnahme v. Krediten und wirtschaftlich vergleichbaren Vorgängen für Investitionen						
	Summe			**60.000**	**24.807**		
	Auszahlungen aus Investitionstätigkeit						
24	- Ausz. für den Erwerb von Grundstücken und Gebäuden					-4.317.000	-4.317.000
25	- Ausz. für Baumaßnahmen				-26.309		
26	- Ausz. für Investitionen in das sonstige Sachanlagevermögen und immaterielle Anlagevermögen davon: Ausz. aus gewährten Investitionszuweisungen und -zuschüssen (Verpflichtungsermächtigungen)	-25.000		-245.000	-125.319	-4.090.900 (-270.000)	-3.325.900
27	- Ausz. für Investitionen in das Finanzanlagevermögen						
	Auszahlungen aus Finanzierungstätigkeit						
32	- Ausz. für die Tilgung von Krediten und wirtschaftlich vergleichbaren Vorgängen für Investitionen						
	Summe **(Verpflichtungsermächtigungen)**	**-25.000**		**-245.000**	**-151.628**	**-8.407.900** **(-270.000)**	**-7.642.900**
	Saldo (Einzahlungen ./. Auszahlungen) **(Verpflichtungsermächtigungen)**	**-25.000**		**-185.000**	**-126.821**	**-8.407.900** **(-270.000)**	**-7.642.900**

Druck am 13. März 2025

Investitionen
Produktgruppe 0213 Brandschutz

Stadt Florstadt

Nr. Bezeichnung	Ansatz 2025	Verpflichtungs-Ermächtigungen	Ansatz 2024	Jahres-ergebnis 2023	Finanzplan 2026	Finanzplan 2027 2028	Bish. bereitgest. Ges. Ein- Ausz.
1	2	3	4	5	6	7	8
I021301-02 Erw.v.bewegl.Sachen/Kleingeräte FFW	-25.000,00		-25.000,00	-25.924,66	-25.000,00	-25.000,00 -25.000,00	-497.000,00 -286.022,18
12 12 Auszahlungen für Sach- und Dienstleistungen							-4.949,04
24 24 Ausz.f.d.Erwerb v.Grundstücken u.Gebäuden							-1.317,28
26 26 Ausz.f.Invest.i.d.sonst.Sachanl.vermögen	-25.000,00		-25.000,00	-25.924,66	-25.000,00	-25.000,00 -25.000,00	-497.000,00 -279.755,86
I021301-12 Anschaff.v.Digitalfunk für FFW (14)				-25.377,17			-307.000,00 -205.583,19
20 20 Einz.a.Inv.zuw.u.-zusch.s.a.Inv.beitr.							15.000,00
21 21 Einz.a.Abg.v.Gegenst.d.Sachanlagevermögens und							4.180,00
26 26 Ausz.f.Invest.i.d.sonst.Sachanl.vermögen				-25.377,17			-307.000,00 -224.763,19
I021301-24 FFW N.-Florstadt Beschaff. StLF 20/25				-4.864,13			-285.850,00 -348.465,88
20 20 Einz.a.Inv.zuw.u.-zusch.s.a.Inv.beitr.							144.150,00 84.175,00
26 26 Ausz.f.Invest.i.d.sonst.Sachanl.vermögen				-4.864,13			-430.000,00 -432.640,88
I021301-27 Neubau FFW Leidhecken (28)				-4.098,87			-445.000,00 -439.410,39
20 20 Einz.a.Inv.zuw.u.-zusch.s.a.Inv.beitr.							125.650,00
24 24 Ausz.f.d.Erwerb v.Grundstücken u.Gebäuden							-445.000,00 -100.396,48
25 25 Auszahlungen für Baumaßnahmen				-4.098,87			-464.663,91
I021301-34 TSF-W FF Leidhecken				-6.883,55			-100.000,00 -120.434,64
12 12 Auszahlungen für Sach- und Dienstleistungen							-205,22
20 20 Einz.a.Inv.zuw.u.-zusch.s.a.Inv.beitr.							100.000,00 39.032,00
26 26 Ausz.f.Invest.i.d.sonst.Sachanl.vermögen				-6.883,55			-200.000,00 -159.261,42
I021301-36 MTW FF Nieder-Mockstadt				16.246,91			-40.000,00 -44.854,45
20 20 Einz.a.Inv.zuw.u.-zusch.s.a.Inv.beitr.				16.246,91			10.000,00 16.246,91
26 26 Ausz.f.Invest.i.d.sonst.Sachanl.vermögen							-50.000,00 -61.101,36
I021301-40 GW-L 1 FF Stammheim						-200.000,00	
26 26 Ausz.f.Invest.i.d.sonst.Sachanl.vermögen						-200.000,00	
I021301-41 Gerätesatz Gefahrgut FF Florstadt (GW-L 1)			-150.000,00				-150.000,00
20 20 Einz.a.Inv.zuw.u.-zusch.s.a.Inv.beitr.			60.000,00				60.000,00
26 26 Ausz.f.Invest.i.d.sonst.Sachanl.vermögen			-210.000,00				-210.000,00
I021301-44 Errichtung Hoffläche FF Leidhecken				-22.209,81			-180.000,00 -269.104,45
24 24 Ausz.f.d.Erwerb v.Grundstücken u.Gebäuden							-180.000,00 -10.000,00
25 25 Auszahlungen für Baumaßnahmen				-22.209,81			-259.104,45
I021301-46 ELW1 Kernstadt			-10.000,00				-180.000,00
20 20 Einz.a.Inv.zuw.u.-zusch.s.a.Inv.beitr.							30.000,00
26 26 Ausz.f.Invest.i.d.sonst.Sachanl.vermögen			-10.000,00				-210.000,00
I021301-47 Bodenreinigungsgerät FF alle				-3.000,00			-5.000,00 -3.000,00
26 26 Ausz.f.Invest.i.d.sonst.Sachanl.vermögen				-3.000,00			-5.000,00 -3.000,00

Druck am 13. März 2025

Investitionen
Produktgruppe 0213 Brandschutz

Stadt Florstadt

Nr. Bezeichnung	Ansatz 2025	Verpflichtungs-Ermächtigungen	Ansatz 2024	Jahres-ergebnis 2023	Finanzplan 2026	Finanzplan 2027 2028	Bish. bereitgest. Ges. Ein- Ausz.
1	2	3	4	5	6	7	8
I021301-48 Stromerzeuger FF Allgemein				-59.269,72			-60.000,00 -59.269,72
26 26 Ausz.f.Invest.i.d.sonst.Sachanl.vermögen				-59.269,72			-60.000,00 -59.269,72
I021301-49 TSF-W Kernstadt						-140.000,00	
20 20 Einz.a.Inv.zuw.u.-zusch.s.a.Inv.beitr.						50.000,00	
26 26 Ausz.f.Invest.i.d.sonst.Sachanl.vermögen						-190.000,00	
I021301-50 GW-L1 Kernstadt						-260.000,00	
20 20 Einz.a.Inv.zuw.u.-zusch.s.a.Inv.beitr.						40.000,00	
26 26 Ausz.f.Invest.i.d.sonst.Sachanl.vermögen						-300.000,00	
Gesamtsumme Auszahlungen	**-25.000,00**		**-245.000,00**	**-151.627,91**	**-25.000,00**	**-715.000,00** **-25.000,00**	**-2.594.000,0** **-2.060.428,81**
Gesamtsumme Einzahlungen			**60.000,00**	**16.246,91**		**90.000,00**	**344.150,00** **284.283,91**
Gesamtsumme	**-25.000,00**		**-185.000,00**	**-135.381,00**	**-25.000,00**	**-625.000,00** **-25.000,00**	**-2.249.850,00** **-1.776.144,90**

Druck am 13. März 2025

Muster 9 zu § 4 Abs. 3

Teilergebnishaushalt
Produkt 021301 Feuer- und Katastrophenschutz

Stadt Florstadt

Produktbereich	02	Sicherheit und Ordnung
Produktgruppe	0213	Brandschutz
Produkt	021301	Feuer- und Katastrophenschutz

			Haushaltsansatz		
Nr.	Konten	Bezeichnung	2025	2024	Ergebnis des Jahresabschlusses 2023
1	2	3	4	5	6
		Ordentliche Erträge			
01	50	Privatrechtliche Leistungsentgelte	-600	-600	-600
02	51	Öffentlich-rechtliche Leistungsentgelte			
03	548-549	Kostenersatzleistungen und -erstattungen	-16.650	-16.650	-24.473
04	52	Bestandsveränderungen und aktivierte Eigenleistungen			
05	55	Steuern und steuerähnliche Erträge einschl. Erträge aus gesetzlichen Umlagen			
06	547	Erträge aus Transferleistungen			
07	540-543	Erträge aus Zuweisungen und Zuschüssen für lfd. Zwecke und allgemeine Umlagen			
08	546	Erträge aus der Auflösung von Sonderposten aus Investitionszuweisungen, -zuschüssen und Investitionsbeiträgen	-20.850	-20.850	-21.033
09	53	Sonstige ordentliche Erträge	-1.650	-1.650	-22.391
10		**Summe der ordentlichen Erträge (Nr. 1 bis 9)**	**-39.750**	**-39.750**	**-68.496**
		Ordentliche Aufwendungen			
11	62, 63, 640-643, 647-649, 65	Personalaufwendungen	2.650	2.650	3.855
12	644-646	Versorgungsaufwendungen			
13	60, 61, 67-69	Aufwendungen für Sach- und Dienstleistungen	241.750	241.750	217.727
14	66	Abschreibungen	182.300	182.300	149.941
15	71	Aufwendungen für Zuweisungen und Zuschüsse sowie besondere Finanzaufwendungen	4.800	4.800	4.430
16	73	Steueraufwendungen einschl. Aufwendungen aus gesetzlichen Umlageverpflichtungen			
17	72	Transferaufwendungen	200	200	
18	70, 74, 76	Sonstige ordentliche Aufwendungen	250	250	598
19		**Summe der ordentlichen Aufwendungen (Nr. 11 bis 18)**	**431.950**	**431.950**	**376.552**
20		**Verwaltungsergebnis (Nr. 10 ./. Nr. 19)**	**392.200**	**392.200**	**308.056**
21	56, 57	Finanzerträge			
22	77	Finanzaufwendungen			
23		**Finanzergebnis (Nr. 21 bis Nr. 22)**			
24		**Ordentliches Ergebnis (Verwaltungsergebnis und Finanzergebnis Nr. 20 und Nr. 23)**	**392.200**	**392.200**	**308.056**
25	59	Außerordentliche Erträge			-8.560
26	79	Außerordentliche Aufwendungen			
27		**Außerordentliches Ergebnis (Nr. 25 ./. Nr. 26)**			**-8.560**
28		**Jahresergebnis vor internen Leistungsbeziehungen (ordentliches Ergebnis und außerordentliches Ergebnis Nr. 24 und Nr. 27)**	**392.200**	**392.200**	**299.496**
29		Erlöse der internen Leistungsbeziehungen			
30		Kosten der internen Leistungsbeziehungen			
31		**Ergebnis der internen Leistungsbeziehungen**			
32		**Jahresergebnis nach internen Leistungsbeziehungen**	**392.200**	**392.200**	**299.496**

Druck am 13. März 2025

Muster 10 zu § 4 Abs. 4

Teilfinanzhaushalt
Produkt 021301 Feuer- und Katastrophenschutz

Stadt Florstadt

Produktbereich	02	Sicherheit und Ordnung
Produktgruppe	0213	Brandschutz
Produkt	021301	Feuer- und Katastrophenschutz

		Haushaltsansatz				Investitions- und Investitionsförderungs-maßnahmen	
Nr.	Bezeichnung	2025	Verpflichtungs-ermächtigungen	2024	Ergebnis des Jahres-abschlusses 2023	Gesamt-auszahlungs-bedarf	davon bisher bereitgestellt
1	2	3	4	5	6	7	8
	Einzahlungen aus Investitionstätigkeit						
20	+ Einz. aus Investitionszuweis. und -zuschüssen sowie aus Investitionsbeiträgen			60.000	16.247		
21	+ Einz. aus Abgängen von Vermögensgegenständen des Sachanlagevermögens und des immateriellen Anlagevermögens				8.560		
22	+ Einz. aus Abgängen von Vermögensgegenständen des Finanzanlagevermögens						
	Einzahlungen aus Finanzierungstätigkeit						
31	+ Einz. aus der Aufnahme v. Krediten und wirtschaftlich vergleichbaren Vorgängen für Investitionen						
	Summe			**60.000**	**24.807**		
	Auszahlungen aus Investitionstätigkeit						
24	- Ausz. für den Erwerb von Grundstücken und Gebäuden					-4.317.000	-4.317.000
25	- Ausz. für Baumaßnahmen				-26.309		
26	- Ausz. für Investitionen in das sonstige Sachanlagevermögen und immaterielle Anlagevermögen davon: Ausz. aus gewährten Investitionszuweisungen und -zuschüssen (Verpflichtungsermächtigungen)	-25.000		-245.000	-125.319	-4.090.900 (-270.000)	-3.325.900
27	- Ausz. für Investitionen in das Finanzanlagevermögen						
	Auszahlungen aus Finanzierungstätigkeit						
32	- Ausz. für die Tilgung von Krediten und wirtschaftlich vergleichbaren Vorgängen für Investitionen						
	Summe **(Verpflichtungsermächtigungen)**	**-25.000**		**-245.000**	**-151.628**	**-8.407.900** **(-270.000)**	**-7.642.900**
	Saldo (Einzahlungen ./. Auszahlungen) **(Verpflichtungsermächtigungen)**	**-25.000**		**-185.000**	**-126.821**	**-8.407.900** **(-270.000)**	**-7.642.90**

Druck am 13. März 2025

Investitionen
Produkt 021301 Feuer- und Katastrophenschutz

Stadt Florstadt

Nr. Bezeichnung	Ansatz 2025	Verpflichtungs-Ermächtigungen	Ansatz 2024	Jahres-ergebnis 2023	Finanzplan 2026	Finanzplan 2027 2028	Bish. bereitgest. Ges. Ein- Ausz.
1	2	3	4	5	6	7	8
I021301-02 Erw.v.bewegl.Sachen/Kleingeräte FFW	-25.000,00		-25.000,00	-25.924,66	-25.000,00	-25.000,00 -25.000,00	-497.000,00 -286.022,18
12 12 Auszahlungen für Sach- und Dienstleistungen							-4.949,04
24 24 Ausz.f.d.Erwerb v.Grundstücken u.Gebäuden							-1.317,28
26 26 Ausz.f.Invest.i.d.sonst.Sachanl.vermögen	-25.000,00		-25.000,00	-25.924,66	-25.000,00	-25.000,00 -25.000,00	-497.000,00 -279.755,86
I021301-12 Anschaff.v.Digitalfunk für FFW (14)				-25.377,17			-307.000,00 -205.583,19
20 20 Einz.a.Inv.zuw.u.-zusch.s.a.Inv.beitr.							15.000,00
21 21 Einz.a.Abg.v.Gegenst.d.Sachanlagevermögens und							4.180,00
26 26 Ausz.f.Invest.i.d.sonst.Sachanl.vermögen				-25.377,17			-307.000,00 -224.763,19
I021301-24 FFW N.-Florstadt Beschaff. StLF 20/25				-4.864,13			-285.850,00 -348.465,88
20 20 Einz.a.Inv.zuw.u.-zusch.s.a.Inv.beitr.							144.150,00 84.175,00
26 26 Ausz.f.Invest.i.d.sonst.Sachanl.vermögen				-4.864,13			-430.000,00 -432.640,88
I021301-27 Neubau FFW Leidhecken (28)				-4.098,87			-445.000,00 -439.410,39
20 20 Einz.a.Inv.zuw.u.-zusch.s.a.Inv.beitr.							125.650,00
24 24 Ausz.f.d.Erwerb v.Grundstücken u.Gebäuden							-445.000,00 -100.396,48
25 25 Auszahlungen für Baumaßnahmen				-4.098,87			-464.663,91
I021301-34 TSF-W FF Leidhecken				-6.883,55			-100.000,00 -120.434,64
12 12 Auszahlungen für Sach- und Dienstleistungen							-205,22
20 20 Einz.a.Inv.zuw.u.-zusch.s.a.Inv.beitr.							100.000,00 39.032,00
26 26 Ausz.f.Invest.i.d.sonst.Sachanl.vermögen				-6.883,55			-200.000,00 -159.261,42
I021301-36 MTW FF Nieder-Mockstadt				16.246,91			-40.000,00 -44.854,45
20 20 Einz.a.Inv.zuw.u.-zusch.s.a.Inv.beitr.				16.246,91			10.000,00 16.246,91
26 26 Ausz.f.Invest.i.d.sonst.Sachanl.vermögen							-50.000,00 -61.101,36
I021301-40 GW-L 1 FF Stammheim						-200.000,00	
26 26 Ausz.f.Invest.i.d.sonst.Sachanl.vermögen						-200.000,00	
I021301-41 Gerätesatz Gefahrgut FF Florstadt (GW-L 1)			-150.000,00				-150.000,00
20 20 Einz.a.Inv.zuw.u.-zusch.s.a.Inv.beitr.			60.000,00				60.000,00
26 26 Ausz.f.Invest.i.d.sonst.Sachanl.vermögen			-210.000,00				-210.000,00
I021301-44 Errichtung Hoffläche FF Leidhecken				-22.209,81			-180.000,00 -269.104,45
24 24 Ausz.f.d.Erwerb v.Grundstücken u.Gebäuden							-180.000,00 -10.000,00
25 25 Auszahlungen für Baumaßnahmen				-22.209,81			-259.104,45
I021301-46 ELW1 Kernstadt			-10.000,00				-180.000,00
20 20 Einz.a.Inv.zuw.u.-zusch.s.a.Inv.beitr.							30.000,00
26 26 Ausz.f.Invest.i.d.sonst.Sachanl.vermögen			-10.000,00				-210.000,00
I021301-47 Bodenreinigungsgerät FF alle				-3.000,00			-5.000,00 -3.000,00
26 26 Ausz.f.Invest.i.d.sonst.Sachanl.vermögen				-3.000,00			-5.000,00 -3.000,00

Druck am 13. März 2025

Investitionen
Produkt 021301 Feuer- und Katastrophenschutz

Stadt Florstadt

Nr. Bezeichnung	Ansatz 2025	Verpflichtungs-Ermächtigungen	Ansatz 2024	Jahres-ergebnis 2023	Finanzplan 2026	Finanzplan 2027 2028	Bish. bereitgest. Ges. Ein- Ausz.
1	2	3	4	5	6	7	8
I021301-48 Stromerzeuger FF Allgemein				-59.269,72			-60.000,00 -59.269,72
26 26 Ausz.f.Invest.i.d.sonst.Sachanl.vermögen				-59.269,72			-60.000,00 -59.269,72
I021301-49 TSF-W Kernstadt						-140.000,00	
20 20 Einz.a.Inv.zuw.u.-zusch.s.a.Inv.beitr.						50.000,00	
26 26 Ausz.f.Invest.i.d.sonst.Sachanl.vermögen						-190.000,00	
I021301-50 GW-L1 Kernstadt						-260.000,00	
20 20 Einz.a.Inv.zuw.u.-zusch.s.a.Inv.beitr.						40.000,00	
26 26 Ausz.f.Invest.i.d.sonst.Sachanl.vermögen						-300.000,00	
Gesamtsumme Auszahlungen	**-25.000,00**		**-245.000,00**	**-151.627,91**	**-25.000,00**	**-715.000,00** **-25.000,00**	**-2.594.000,0** **-2.060.428,81**
Gesamtsumme Einzahlungen			**60.000,00**	**16.246,91**		**90.000,00**	**344.150,00** **284.283,91**
Gesamtsumme	**-25.000,00**		**-185.000,00**	**-135.381,00**	**-25.000,00**	**-625.000,00** **-25.000,00**	**-2.249.850,00** **-1.776.144,90**

Druck am 13. März 2025

Muster 9 zu § 4 Abs. 3

Teilergebnishaushalt
Produktgruppe 0214 Katastrophenschutz

Stadt Florstadt

Produktbereich	02	Sicherheit und Ordnung
Produktgruppe	0214	Katastrophenschutz

Nr.	Konten	Bezeichnung	Haushaltsansatz 2025	Haushaltsansatz 2024	Ergebnis des Jahresabschlusses 2023
1	2	3	4	5	6
		Ordentliche Erträge			
01	50	Privatrechtliche Leistungsentgelte			
02	51	Öffentlich-rechtliche Leistungsentgelte			
03	548-549	Kostenersatzleistungen und -erstattungen			
04	52	Bestandsveränderungen und aktivierte Eigenleistungen			
05	55	Steuern und steuerähnliche Erträge einschl. Erträge aus gesetzlichen Umlagen			
06	547	Erträge aus Transferleistungen			
07	540-543	Erträge aus Zuweisungen und Zuschüssen für lfd. Zwecke und allgemeine Umlagen			-300
08	546	Erträge aus der Auflösung von Sonderposten aus Investitionszuweisungen, -zuschüssen und Investitionsbeiträgen			
09	53	Sonstige ordentliche Erträge			
10		**Summe der ordentlichen Erträge (Nr. 1 bis 9)**			**-300**
		Ordentliche Aufwendungen			
11	62, 63, 640-643, 647-649, 65	Personalaufwendungen	200	200	
12	644-646	Versorgungsaufwendungen			
13	60, 61, 67-69	Aufwendungen für Sach- und Dienstleistungen	1.450	1.450	405
14	66	Abschreibungen			
15	71	Aufwendungen für Zuweisungen und Zuschüsse sowie besondere Finanzaufwendungen			
16	73	Steueraufwendungen einschl. Aufwendungen aus gesetzlichen Umlageverpflichtungen			
17	72	Transferaufwendungen			
18	70, 74, 76	Sonstige ordentliche Aufwendungen			
19		**Summe der ordentlichen Aufwendungen (Nr. 11 bis 18)**	**1.650**	**1.650**	**405**
20		**Verwaltungsergebnis (Nr. 10 ./. Nr. 19)**	**1.650**	**1.650**	**105**
21	56, 57	Finanzerträge			
22	77	Finanzaufwendungen			
23		**Finanzergebnis (Nr. 21 bis Nr. 22)**			
24		**Ordentliches Ergebnis (Verwaltungsergebnis und Finanzergebnis Nr. 20 und Nr. 23)**	**1.650**	**1.650**	**105**
25	59	Außerordentliche Erträge			
26	79	Außerordentliche Aufwendungen			
27		**Außerordentliches Ergebnis (Nr. 25 ./. Nr. 26)**			
28		**Jahresergebnis vor internen Leistungsbeziehungen (ordentliches Ergebnis und außerordentliches Ergebnis Nr. 24 und Nr. 27)**	**1.650**	**1.650**	**105**
29		Erlöse der internen Leistungsbeziehungen			
30		Kosten der internen Leistungsbeziehungen			
31		**Ergebnis der internen Leistungsbeziehungen**			
32		**Jahresergebnis nach internen Leistungsbeziehungen**	**1.650**	**1.650**	**105**

Druck am 13. März 2025

Muster 10 zu § 4 Abs. 4

Teilfinanzhaushalt
Produktgruppe 0214 Katastrophenschutz

Stadt Florstadt

Produktbereich	02	Sicherheit und Ordnung
Produktgruppe	0214	Katastrophenschutz

		Haushaltsansatz				Investitions- und Investitionsförderungs-maßnahmen	
Nr.	Bezeichnung	2025	Verpflichtungs-ermächtigungen	2024	Ergebnis des Jahres-abschlusses 2023	Gesamt-auszahlungs-bedarf	davon bisher bereitgestellt
1	2	3	4	5	6	7	8
	Einzahlungen aus Investitionstätigkeit						
20	+ Einz. aus Investitionszuweis. und -zuschüssen sowie aus Investitionsbeiträgen						
21	+ Einz. aus Abgängen von Vermögensgegenständen des Sachanlagevermögens und des immateriellen Anlagevermögens						
22	+ Einz. aus Abgängen von Vermögensgegenständen des Finanzanlagevermögens						
	Einzahlungen aus Finanzierungstätigkeit						
31	+ Einz. aus der Aufnahme v. Krediten und wirtschaftlich vergleichbaren Vorgängen für Investitionen						
	Summe						
	Auszahlungen aus Investitionstätigkeit						
24	- Ausz. für den Erwerb von Grundstücken und Gebäuden						
25	- Ausz. für Baumaßnahmen						
26	- Ausz. für Investitionen in das sonstige Sachanlagevermögen und immaterielle Anlagevermögen davon: Ausz. aus gewährten Investitionszuweisungen und -zuschüssen						
27	- Ausz. für Investitionen in das Finanzanlagevermögen						
	Auszahlungen aus Finanzierungstätigkeit						
32	- Ausz. für die Tilgung von Krediten und wirtschaftlich vergleichbaren Vorgängen für Investitionen						
	Summe						
	Saldo (Einzahlungen ./. Auszahlungen)						

Druck am 13. März 2025

Muster 9 zu § 4 Abs. 3

Teilergebnishaushalt
Produkt 021401 Katastrophenschutz

Stadt Florstadt

Produktbereich	02	Sicherheit und Ordnung
Produktgruppe	0214	Katastrophenschutz
Produkt	021401	Katastrophenschutz

			Haushaltsansatz		
Nr.	Konten	Bezeichnung	2025	2024	Ergebnis des Jahresabschlusses 2023
1	2	3	4	5	6
		Ordentliche Erträge			
01	50	Privatrechtliche Leistungsentgelte			
02	51	Öffentlich-rechtliche Leistungsentgelte			
03	548-549	Kostenersatzleistungen und -erstattungen			
04	52	Bestandsveränderungen und aktivierte Eigenleistungen			
05	55	Steuern und steuerähnliche Erträge einschl. Erträge aus gesetzlichen Umlagen			
06	547	Erträge aus Transferleistungen			
07	540-543	Erträge aus Zuweisungen und Zuschüssen für lfd. Zwecke und allgemeine Umlagen			-300
08	546	Erträge aus der Auflösung von Sonderposten aus Investitionszuweisungen, -zuschüssen und Investitionsbeiträgen			
09	53	Sonstige ordentliche Erträge			
10		**Summe der ordentlichen Erträge (Nr. 1 bis 9)**			**-300**
		Ordentliche Aufwendungen			
11	62, 63, 640-643, 647-649, 65	Personalaufwendungen	200	200	
12	644-646	Versorgungsaufwendungen			
13	60, 61, 67-69	Aufwendungen für Sach- und Dienstleistungen	1.450	1.450	405
14	66	Abschreibungen			
15	71	Aufwendungen für Zuweisungen und Zuschüsse sowie besondere Finanzaufwendungen			
16	73	Steueraufwendungen einschl. Aufwendungen aus gesetzlichen Umlageverpflichtungen			
17	72	Transferaufwendungen			
18	70, 74, 76	Sonstige ordentliche Aufwendungen			
19		**Summe der ordentlichen Aufwendungen (Nr. 11 bis 18)**	**1.650**	**1.650**	**405**
20		**Verwaltungsergebnis (Nr. 10 ./. Nr. 19)**	**1.650**	**1.650**	**105**
21	56, 57	Finanzerträge			
22	77	Finanzaufwendungen			
23		**Finanzergebnis (Nr. 21 bis Nr. 22)**			
24		**Ordentliches Ergebnis (Verwaltungsergebnis und Finanzergebnis Nr. 20 und Nr. 23)**	**1.650**	**1.650**	**105**
25	59	Außerordentliche Erträge			
26	79	Außerordentliche Aufwendungen			
27		**Außerordentliches Ergebnis (Nr. 25 ./. Nr. 26)**			
28		**Jahresergebnis vor internen Leistungsbeziehungen (ordentliches Ergebnis und außerordentliches Ergebnis Nr. 24 und Nr. 27)**	**1.650**	**1.650**	**105**
29		Erlöse der internen Leistungsbeziehungen			
30		Kosten der internen Leistungsbeziehungen			
31		**Ergebnis der internen Leistungsbeziehungen**			
32		**Jahresergebnis nach internen Leistungsbeziehungen**	**1.650**	**1.650**	**105**

Druck am 13. März 2025

Muster 10 zu § 4 Abs. 4

Teilfinanzhaushalt
Produkt 021401 Katastrophenschutz

Stadt Florstadt

Produktbereich	02	Sicherheit und Ordnung
Produktgruppe	0214	Katastrophenschutz
Produkt	021401	Katastrophenschutz

		Haushaltsansatz				Investitions- und Investitionsförderungs-maßnahmen	
Nr.	Bezeichnung	2025	Verpflichtungs-ermächtigungen	2024	Ergebnis des Jahres-abschlusses 2023	Gesamt-auszahlungs-bedarf	davon bisher bereitgestellt
1	2	3	4	5	6	7	8
	Einzahlungen aus Investitionstätigkeit						
20	+ Einz. aus Investitionszuweis. und -zuschüssen sowie aus Investitionsbeiträgen						
21	+ Einz. aus Abgängen von Vermögensgegenständen des Sachanlagevermögens und des immateriellen Anlagevermögens						
22	+ Einz. aus Abgängen von Vermögensgegenständen des Finanzanlagevermögens						
	Einzahlungen aus Finanzierungstätigkeit						
31	+ Einz. aus der Aufnahme v. Krediten und wirtschaftlich vergleichbaren Vorgängen für Investitionen						
	Summe						
	Auszahlungen aus Investitionstätigkeit						
24	- Ausz. für den Erwerb von Grundstücken und Gebäuden						
25	- Ausz. für Baumaßnahmen						
26	- Ausz. für Investitionen in das sonstige Sachanlagevermögen und immaterielle Anlagevermögen davon: Ausz. aus gewährten Investitionszuweisungen und -zuschüssen						
27	- Ausz. für Investitionen in das Finanzanlagevermögen						
	Auszahlungen aus Finanzierungstätigkeit						
32	- Ausz. für die Tilgung von Krediten und wirtschaftlich vergleichbaren Vorgängen für Investitionen						
	Summe						
	Saldo (Einzahlungen ./. Auszahlungen)						

Muster 9 zu § 4 Abs. 3

Teilergebnishaushalt
Produktgruppe 0215 Rettungsdienst

Stadt Florstadt

Produktbereich	02	Sicherheit und Ordnung
Produktgruppe	0215	Rettungsdienst

			Haushaltsansatz		
Nr.	Konten	Bezeichnung	2025	2024	Ergebnis des Jahresabschlusses 2023
1	2	3	4	5	6
		Ordentliche Erträge			
01	50	Privatrechtliche Leistungsentgelte			
02	51	Öffentlich-rechtliche Leistungsentgelte			
03	548-549	Kostenersatzleistungen und -erstattungen			
04	52	Bestandsveränderungen und aktivierte Eigenleistungen			
05	55	Steuern und steuerähnliche Erträge einschl. Erträge aus gesetzlichen Umlagen			
06	547	Erträge aus Transferleistungen			
07	540-543	Erträge aus Zuweisungen und Zuschüssen für lfd. Zwecke und allgemeine Umlagen			
08	546	Erträge aus der Auflösung von Sonderposten aus Investitionszuweisungen, -zuschüssen und Investitionsbeiträgen			
09	53	Sonstige ordentliche Erträge			
10		**Summe der ordentlichen Erträge (Nr. 1 bis 9)**			
		Ordentliche Aufwendungen			
11	62, 63, 640-643, 647-649, 65	Personalaufwendungen			
12	644-646	Versorgungsaufwendungen			
13	60, 61, 67-69	Aufwendungen für Sach- und Dienstleistungen			
14	66	Abschreibungen			
15	71	Aufwendungen für Zuweisungen und Zuschüsse sowie besondere Finanzaufwendungen			
16	73	Steueraufwendungen einschl. Aufwendungen aus gesetzlichen Umlageverpflichtungen			
17	72	Transferaufwendungen			
18	70, 74, 76	Sonstige ordentliche Aufwendungen			
19		**Summe der ordentlichen Aufwendungen (Nr. 11 bis 18)**			
20		**Verwaltungsergebnis (Nr. 10 ./. Nr. 19)**			
21	56, 57	Finanzerträge			
22	77	Finanzaufwendungen			
23		**Finanzergebnis (Nr. 21 bis Nr. 22)**			
24		**Ordentliches Ergebnis (Verwaltungsergebnis und Finanzergebnis Nr. 20 und Nr. 23)**			
25	59	Außerordentliche Erträge			
26	79	Außerordentliche Aufwendungen			
27		**Außerordentliches Ergebnis (Nr. 25 ./. Nr. 26)**			
28		**Jahresergebnis vor internen Leistungsbeziehungen (ordentliches Ergebnis und außerordentliches Ergebnis Nr. 24 und Nr. 27)**			
29		Erlöse der internen Leistungsbeziehungen			
30		Kosten der internen Leistungsbeziehungen			
31		**Ergebnis der internen Leistungsbeziehungen**			
32		**Jahresergebnis nach internen Leistungsbeziehungen**			

Muster 10 zu § 4 Abs. 4

Teilfinanzhaushalt
Produktgruppe 0215 Rettungsdienst

Stadt Florstadt

Produktbereich	02	Sicherheit und Ordnung
Produktgruppe	0215	Rettungsdienst

		Haushaltsansatz				Investitions- und Investitionsförderungs-maßnahmen	
Nr.	Bezeichnung	2025	Verpflichtungs-ermächtigungen	2024	Ergebnis des Jahres-abschlusses 2023	Gesamt-auszahlungs-bedarf	davon bisher bereitgestellt
1	2	3	4	5	6	7	8
	Einzahlungen aus Investitionstätigkeit						
20	+ Einz. aus Investitionszuweis. und -zuschüssen sowie aus Investitionsbeiträgen						
21	+ Einz. aus Abgängen von Vermögensgegenständen des Sachanlagevermögens und des immateriellen Anlagevermögens						
22	+ Einz. aus Abgängen von Vermögensgegenständen des Finanzanlagevermögens						
	Einzahlungen aus Finanzierungstätigkeit						
31	+ Einz. aus der Aufnahme v. Krediten und wirtschaftlich vergleichbaren Vorgängen für Investitionen						
	Summe						
	Auszahlungen aus Investitionstätigkeit						
24	- Ausz. für den Erwerb von Grundstücken und Gebäuden						
25	- Ausz. für Baumaßnahmen						
26	- Ausz. für Investitionen in das sonstige Sachanlagevermögen und immaterielle Anlagevermögen davon: Ausz. aus gewährten Investitionszuweisungen und -zuschüssen						
27	- Ausz. für Investitionen in das Finanzanlagevermögen						
	Auszahlungen aus Finanzierungstätigkeit						
32	- Ausz. für die Tilgung von Krediten und wirtschaftlich vergleichbaren Vorgängen für Investitionen						
	Summe						
	Saldo (Einzahlungen ./. Auszahlungen)						

Muster 9 zu § 4 Abs. 3

Teilergebnishaushalt
Produkt 021501 Rettungsdienst

Stadt Florstadt

Produktbereich	02	Sicherheit und Ordnung
Produktgruppe	0215	Rettungsdienst
Produkt	021501	Rettungsdienst

			Haushaltsansatz		
Nr.	Konten	Bezeichnung	2025	2024	Ergebnis des Jahresabschlusses 2023
1	2	3	4	5	6
		Ordentliche Erträge			
01	50	Privatrechtliche Leistungsentgelte			
02	51	Öffentlich-rechtliche Leistungsentgelte			
03	548-549	Kostenersatzleistungen und -erstattungen			
04	52	Bestandsveränderungen und aktivierte Eigenleistungen			
05	55	Steuern und steuerähnliche Erträge einschl. Erträge aus gesetzlichen Umlagen			
06	547	Erträge aus Transferleistungen			
07	540-543	Erträge aus Zuweisungen und Zuschüssen für lfd. Zwecke und allgemeine Umlagen			
08	546	Erträge aus der Auflösung von Sonderposten aus Investitionszuweisungen, -zuschüssen und Investitionsbeiträgen			
09	53	Sonstige ordentliche Erträge			
10		**Summe der ordentlichen Erträge (Nr. 1 bis 9)**			
		Ordentliche Aufwendungen			
11	62, 63, 640-643, 647-649, 65	Personalaufwendungen			
12	644-646	Versorgungsaufwendungen			
13	60, 61, 67-69	Aufwendungen für Sach- und Dienstleistungen			
14	66	Abschreibungen			
15	71	Aufwendungen für Zuweisungen und Zuschüsse sowie besondere Finanzaufwendungen			
16	73	Steueraufwendungen einschl. Aufwendungen aus gesetzlichen Umlageverpflichtungen			
17	72	Transferaufwendungen			
18	70, 74, 76	Sonstige ordentliche Aufwendungen			
19		**Summe der ordentlichen Aufwendungen (Nr. 11 bis 18)**			
20		**Verwaltungsergebnis (Nr. 10 ./. Nr. 19)**			
21	56, 57	Finanzerträge			
22	77	Finanzaufwendungen			
23		**Finanzergebnis (Nr. 21 bis Nr. 22)**			
24		**Ordentliches Ergebnis (Verwaltungsergebnis und Finanzergebnis Nr. 20 und Nr. 23)**			
25	59	Außerordentliche Erträge			
26	79	Außerordentliche Aufwendungen			
27		**Außerordentliches Ergebnis (Nr. 25 ./. Nr. 26)**			
28		**Jahresergebnis vor internen Leistungsbeziehungen (ordentliches Ergebnis und außerordentliches Ergebnis Nr. 24 und Nr. 27)**			
29		Erlöse der internen Leistungsbeziehungen			
30		Kosten der internen Leistungsbeziehungen			
31		**Ergebnis der internen Leistungsbeziehungen**			
32		**Jahresergebnis nach internen Leistungsbeziehungen**			

Muster 10 zu § 4 Abs. 4

Teilfinanzhaushalt
Produkt 021501 Rettungsdienst

Stadt Florstadt

Produktbereich	02	Sicherheit und Ordnung
Produktgruppe	0215	Rettungsdienst
Produkt	021501	Rettungsdienst

		Haushaltsansatz				Investitions- und Investitionsförderungs-maßnahmen	
Nr.	Bezeichnung	2025	Verpflichtungs-ermächtigungen	2024	Ergebnis des Jahres-abschlusses 2023	Gesamt-auszahlungs-bedarf	davon bisher bereitgestellt
1	2	3	4	5	6	7	8
	Einzahlungen aus Investitionstätigkeit						
20	+ Einz. aus Investitionszuweis. und -zuschüssen sowie aus Investitionsbeiträgen						
21	+ Einz. aus Abgängen von Vermögensgegenständen des Sachanlagevermögens und des immateriellen Anlagevermögens						
22	+ Einz. aus Abgängen von Vermögensgegenständen des Finanzanlagevermögens						
	Einzahlungen aus Finanzierungstätigkeit						
31	+ Einz. aus der Aufnahme v. Krediten und wirtschaftlich vergleichbaren Vorgängen für Investitionen						
	Summe						
	Auszahlungen aus Investitionstätigkeit						
24	- Ausz. für den Erwerb von Grundstücken und Gebäuden						
25	- Ausz. für Baumaßnahmen						
26	- Ausz. für Investitionen in das sonstige Sachanlagevermögen und immaterielle Anlagevermögen davon: Ausz. aus gewährten Investitionszuweisungen und -zuschüssen						
27	- Ausz. für Investitionen in das Finanzanlagevermögen						
	Auszahlungen aus Finanzierungstätigkeit						
32	- Ausz. für die Tilgung von Krediten und wirtschaftlich vergleichbaren Vorgängen für Investitionen						
	Summe						
	Saldo (Einzahlungen ./. Auszahlungen)						

Muster 9 zu § 4 Abs. 3

Teilergebnishaushalt
Produktbereich 04 Kultur und Wissenschaft

Stadt Florstadt

Produktbereich 04 Kultur und Wissenschaft

			Haushaltsansatz		
Nr.	Konten	Bezeichnung	2025	2024	Ergebnis des Jahresabschlusses 2023
1	2	3	4	5	6
		Ordentliche Erträge			
01	50	Privatrechtliche Leistungsentgelte	-800	-800	-299
02	51	Öffentlich-rechtliche Leistungsentgelte			
03	548-549	Kostenersatzleistungen und -erstattungen			
04	52	Bestandsveränderungen und aktivierte Eigenleistungen			
05	55	Steuern und steuerähnliche Erträge einschl. Erträge aus gesetzlichen Umlagen			
06	547	Erträge aus Transferleistungen			
07	540-543	Erträge aus Zuweisungen und Zuschüssen für lfd. Zwecke und allgemeine Umlagen	-1.000	-1.000	-7.798
08	546	Erträge aus der Auflösung von Sonderposten aus Investitionszuweisungen, -zuschüssen und Investitionsbeiträgen			
09	53	Sonstige ordentliche Erträge	-14.500	-14.500	-12.798
10		**Summe der ordentlichen Erträge (Nr. 1 bis 9)**	**-16.300**	**-16.300**	**-20.894**
		Ordentliche Aufwendungen			
11	62, 63, 640-643, 647-649, 65	Personalaufwendungen	17.400	16.450	14.737
12	644-646	Versorgungsaufwendungen	1.000	950	925
13	60, 61, 67-69	Aufwendungen für Sach- und Dienstleistungen	39.800	39.800	43.073
14	66	Abschreibungen	1.000	1.000	718
15	71	Aufwendungen für Zuweisungen und Zuschüsse sowie besondere Finanzaufwendungen	2.250	2.250	1.642
16	73	Steueraufwendungen einschl. Aufwendungen aus gesetzlichen Umlageverpflichtungen			
17	72	Transferaufwendungen			
18	70, 74, 76	Sonstige ordentliche Aufwendungen	100	100	59
19		**Summe der ordentlichen Aufwendungen (Nr. 11 bis 18)**	**61.550**	**60.550**	**61.154**
20		**Verwaltungsergebnis (Nr. 10 ./. Nr. 19)**	**45.250**	**44.250**	**40.260**
21	56, 57	Finanzerträge			
22	77	Finanzaufwendungen			
23		**Finanzergebnis (Nr. 21 bis Nr. 22)**			
24		**Ordentliches Ergebnis (Verwaltungsergebnis und Finanzergebnis Nr. 20 und Nr. 23)**	**45.250**	**44.250**	**40.260**
25	59	Außerordentliche Erträge			
26	79	Außerordentliche Aufwendungen			
27		**Außerordentliches Ergebnis (Nr. 25 ./. Nr. 26)**			
28		**Jahresergebnis vor internen Leistungsbeziehungen (ordentliches Ergebnis und außerordentliches Ergebnis Nr. 24 und Nr. 27)**	**45.250**	**44.250**	**40.260**
29		Erlöse der internen Leistungsbeziehungen			
30		Kosten der internen Leistungsbeziehungen	15.400	15.400	
31		**Ergebnis der internen Leistungsbeziehungen**	**15.400**	**15.400**	
32		**Jahresergebnis nach internen Leistungsbeziehungen**	**60.650**	**59.650**	**40.260**

Muster 10 zu § 4 Abs. 4

Teilfinanzhaushalt
Produktbereich 04 Kultur und Wissenschaft

Stadt Florstadt

Produktbereich 04 Kultur und Wissenschaft

		Haushaltsansatz				Investitions- und Investitionsförderungs-maßnahmen	
Nr.	Bezeichnung	2025	Verpflichtungs-ermächtigungen	2024	Ergebnis des Jahres-abschlusses 2023	Gesamt-auszahlungs-bedarf	davon bisher bereitgestellt
1	2	3	4	5	6	7	8
	Einzahlungen aus Investitionstätigkeit						
20	+ Einz. aus Investitionszuweis. und -zuschüssen sowie aus Investitionsbeiträgen				223.777		
21	+ Einz. aus Abgängen von Vermögensgegenständen des Sachanlagevermögens und des immateriellen Anlagevermögens						
22	+ Einz. aus Abgängen von Vermögensgegenständen des Finanzanlagevermögens						
	Einzahlungen aus Finanzierungstätigkeit						
31	+ Einz. aus der Aufnahme v. Krediten und wirtschaftlich vergleichbaren Vorgängen für Investitionen						
	Summe				**223.777**		
	Auszahlungen aus Investitionstätigkeit						
24	- Ausz. für den Erwerb von Grundstücken und Gebäuden					-1.182.400	-1.182.400
25	- Ausz. für Baumaßnahmen				-439.271	-10.000	-10.000
26	- Ausz. für Investitionen in das sonstige Sachanlagevermögen und immaterielle Anlagevermögen davon: Ausz. aus gewährten Investitionszuweisungen und -zuschüssen	-1.000		-1.000		-94.600	-91.600
27	- Ausz. für Investitionen in das Finanzanlagevermögen						
	Auszahlungen aus Finanzierungstätigkeit						
32	- Ausz. für die Tilgung von Krediten und wirtschaftlich vergleichbaren Vorgängen für Investitionen						
	Summe	**-1.000**		**-1.000**	**-439.271**	**-1.287.000**	**-1.284.000**
	Saldo (Einzahlungen ./. Auszahlungen)	**-1.000**		**-1.000**	**-215.494**	**-1.287.000**	**-1.284.000**

Investitionen
Produktbereich 04 Kultur und Wissenschaft

Stadt Florstadt

Nr. Bezeichnung	Ansatz 2025	Verpflichtungs-Ermächtigungen	Ansatz 2024	Jahres-ergebnis 2023	Finanzplan 2026	Finanzplan 2027 2028	Bish. bereitgest. Ges. Ein- Ausz.
1	2	3	4	5	6	7	8
I043001-05 Sanierung Synagoge Ni-Mockstadt (IKEK)				-136.403,80			-351.400,00 -235.137,66
20 20 Einz.a.Inv.zuw.u.-zusch.s.a.Inv.beitr.				95.803,31			560.000,00 200.781,45
24 24 Ausz.f.d.Erwerb v.Grundstücken u.Gebäuden							-911.400,00
25 25 Auszahlungen für Baumaßnahmen				-232.207,11			-435.919,11
I043101-01 Ausstattung für das Heimatmuseum	-1.000,00		-1.000,00		-1.000,00	-1.000,00 -1.000,00	-34.600,00 -16.940,11
24 24 Ausz.f.d.Erwerb v.Grundstücken u.Gebäuden							-846,34
26 26 Ausz.f.Invest.i.d.sonst.Sachanl.vermögen	-1.000,00		-1.000,00		-1.000,00	-1.000,00 -1.000,00	-34.600,00 -16.093,77
I043101-02 Ausbau Außenanl.Lux Heimatm. (04) IKEK				-79.090,16			-150.000,00 -144.628,91
20 20 Einz.a.Inv.zuw.u.-zusch.s.a.Inv.beitr.				127.974,00			127.974,00
24 24 Ausz.f.d.Erwerb v.Grundstücken u.Gebäuden							-150.000,00 -1.140,40
25 25 Auszahlungen für Baumaßnahmen				-207.064,16			-271.462,51
Gesamtsumme Auszahlungen	**-1.000,00**		**-1.000,00**	**-439.271,27**	**-1.000,00**	**-1.000,00** **-1.000,00**	**-1.096.000,00** **-725.462,13**
Gesamtsumme Einzahlungen				**223.777,31**			**560.000,00** **328.755,45**
Gesamtsumme	**-1.000,00**		**-1.000,00**	**-215.493,96**	**-1.000,00**	**-1.000,00** **-1.000,00**	**-536.000,00** **-396.706,68**

Muster 9 zu § 4 Abs. 3

Teilergebnishaushalt
Produktgruppe 0430 Heimat- und sonstige Kulturpflege

Stadt Florstadt

Produktbereich	04	Kultur und Wissenschaft
Produktgruppe	0430	Heimat- und sonstige Kulturpflege

			Haushaltsansatz		
Nr.	Konten	Bezeichnung	2025	2024	Ergebnis des Jahresabschlusses 2023
1	2	3	4	5	6
		Ordentliche Erträge			
01	50	Privatrechtliche Leistungsentgelte	-800	-800	-299
02	51	Öffentlich-rechtliche Leistungsentgelte			
03	548-549	Kostenersatzleistungen und -erstattungen			
04	52	Bestandsveränderungen und aktivierte Eigenleistungen			
05	55	Steuern und steuerähnliche Erträge einschl. Erträge aus gesetzlichen Umlagen			
06	547	Erträge aus Transferleistungen			
07	540-543	Erträge aus Zuweisungen und Zuschüssen für lfd. Zwecke und allgemeine Umlagen	-1.000	-1.000	-6.617
08	546	Erträge aus der Auflösung von Sonderposten aus Investitionszuweisungen, -zuschüssen und Investitionsbeiträgen			
09	53	Sonstige ordentliche Erträge	-14.000	-14.000	-11.846
10		**Summe der ordentlichen Erträge (Nr. 1 bis 9)**	**-15.800**	**-15.800**	**-18.762**
		Ordentliche Aufwendungen			
11	62, 63, 640-643, 647-649, 65	Personalaufwendungen	750	700	
12	644-646	Versorgungsaufwendungen			
13	60, 61, 67-69	Aufwendungen für Sach- und Dienstleistungen	27.350	27.350	32.598
14	66	Abschreibungen			
15	71	Aufwendungen für Zuweisungen und Zuschüsse sowie besondere Finanzaufwendungen	2.250	2.250	1.642
16	73	Steueraufwendungen einschl. Aufwendungen aus gesetzlichen Umlageverpflichtungen			
17	72	Transferaufwendungen			
18	70, 74, 76	Sonstige ordentliche Aufwendungen			
19		**Summe der ordentlichen Aufwendungen (Nr. 11 bis 18)**	**30.350**	**30.300**	**34.239**
20		**Verwaltungsergebnis (Nr. 10 ./. Nr. 19)**	**14.550**	**14.500**	**15.477**
21	56, 57	Finanzerträge			
22	77	Finanzaufwendungen			
23		**Finanzergebnis (Nr. 21 bis Nr. 22)**			
24		**Ordentliches Ergebnis (Verwaltungsergebnis und Finanzergebnis Nr. 20 und Nr. 23)**	**14.550**	**14.500**	**15.477**
25	59	Außerordentliche Erträge			
26	79	Außerordentliche Aufwendungen			
27		**Außerordentliches Ergebnis (Nr. 25 ./. Nr. 26)**			
28		**Jahresergebnis vor internen Leistungsbeziehungen (ordentliches Ergebnis und außerordentliches Ergebnis Nr. 24 und Nr. 27)**	**14.550**	**14.500**	**15.477**
29		Erlöse der internen Leistungsbeziehungen			
30		Kosten der internen Leistungsbeziehungen	15.400	15.400	
31		**Ergebnis der internen Leistungsbeziehungen**	**15.400**	**15.400**	
32		**Jahresergebnis nach internen Leistungsbeziehungen**	**29.950**	**29.900**	**15.477**

Druck am 13. März 2025

Muster 10 zu § 4 Abs. 4

Teilfinanzhaushalt
Produktgruppe 0430 Heimat- und sonstige Kulturpflege

Stadt Florstadt

Produktbereich	04	Kultur und Wissenschaft
Produktgruppe	0430	Heimat- und sonstige Kulturpflege

		Haushaltsansatz				Investitions- und Investitionsförderungs-maßnahmen	
Nr.	Bezeichnung	2025	Verpflichtungs-ermächtigungen	2024	Ergebnis des Jahres-abschlusses 2023	Gesamt-auszahlungs-bedarf	davon bisher bereitgestellt
1	2	3	4	5	6	7	8
	Einzahlungen aus Investitionstätigkeit						
20	+ Einz. aus Investitionszuweis. und -zuschüssen sowie aus Investitionsbeiträgen				95.803		
21	+ Einz. aus Abgängen von Vermögensgegenständen des Sachanlagevermögens und des immateriellen Anlagevermögens						
22	+ Einz. aus Abgängen von Vermögensgegenständen des Finanzanlagevermögens						
	Einzahlungen aus Finanzierungstätigkeit						
31	+ Einz. aus der Aufnahme v. Krediten und wirtschaftlich vergleichbaren Vorgängen für Investitionen						
	Summe				**95.803**		
	Auszahlungen aus Investitionstätigkeit						
24	- Ausz. für den Erwerb von Grundstücken und Gebäuden					-976.400	-976.400
25	- Ausz. für Baumaßnahmen				-232.207		
26	- Ausz. für Investitionen in das sonstige Sachanlagevermögen und immaterielle Anlagevermögen davon: Ausz. aus gewährten Investitionszuweisungen und -zuschüssen						
27	- Ausz. für Investitionen in das Finanzanlagevermögen						
	Auszahlungen aus Finanzierungstätigkeit						
32	- Ausz. für die Tilgung von Krediten und wirtschaftlich vergleichbaren Vorgängen für Investitionen						
	Summe				**-232.207**	**-976.400**	**-976.400**
	Saldo (Einzahlungen ./. Auszahlungen)				**-136.404**	**-976.400**	**-976.400**

Druck am 13. März 2025

Investitionen
Produktgruppe 0430 Heimat- und sonstige Kulturpflege

Stadt Florstadt

Nr. Bezeichnung	Ansatz 2025	Verpflichtungs-Ermächtigungen	Ansatz 2024	Jahres-ergebnis 2023	Finanzplan 2026	Finanzplan 2027 2028	Bish. bereitgest. Ges. Ein- Ausz.
1	2	3	4	5	6	7	8
I043001-05 Sanierung Synagoge Ni-Mockstadt (IKEK)				-136.403,80			-351.400,00 -235.137,66
20 20 Einz.a.Inv.zuw.u.-zusch.s.a.Inv.beitr.				95.803,31			560.000,00 200.781,45
24 24 Ausz.f.d.Erwerb v.Grundstücken u.Gebäuden							-911.400,00
25 25 Auszahlungen für Baumaßnahmen				-232.207,11			-435.919,11
Gesamtsumme Auszahlungen				**-232.207,11**			**-911.400,00 -435.919,11**
Gesamtsumme Einzahlungen				**95.803,31**			**560.000,00 200.781,45**
Gesamtsumme				**-136.403,80**			**-351.400,00 -235.137,66**

Muster 9 zu § 4 Abs. 3

Teilergebnishaushalt
Produkt 043001 Kultur- und Musikpflege

Stadt Florstadt

Produktbereich	04	Kultur und Wissenschaft
Produktgruppe	0430	Heimat- und sonstige Kulturpflege
Produkt	043001	Kultur- und Musikpflege

			Haushaltsansatz		
Nr.	Konten	Bezeichnung	2025	2024	Ergebnis des Jahresabschlusses 2023
1	2	3	4	5	6
		Ordentliche Erträge			
01	50	Privatrechtliche Leistungsentgelte	-800	-800	-299
02	51	Öffentlich-rechtliche Leistungsentgelte			
03	548-549	Kostenersatzleistungen und -erstattungen			
04	52	Bestandsveränderungen und aktivierte Eigenleistungen			
05	55	Steuern und steuerähnliche Erträge einschl. Erträge aus gesetzlichen Umlagen			
06	547	Erträge aus Transferleistungen			
07	540-543	Erträge aus Zuweisungen und Zuschüssen für lfd. Zwecke und allgemeine Umlagen	-1.000	-1.000	-6.617
08	546	Erträge aus der Auflösung von Sonderposten aus Investitionszuweisungen, -zuschüssen und Investitionsbeiträgen			
09	53	Sonstige ordentliche Erträge	-14.000	-14.000	-11.846
10		**Summe der ordentlichen Erträge (Nr. 1 bis 9)**	**-15.800**	**-15.800**	**-18.762**
		Ordentliche Aufwendungen			
11	62, 63, 640-643, 647-649, 65	Personalaufwendungen	750	700	
12	644-646	Versorgungsaufwendungen			
13	60, 61, 67-69	Aufwendungen für Sach- und Dienstleistungen	27.350	27.350	32.598
14	66	Abschreibungen			
15	71	Aufwendungen für Zuweisungen und Zuschüsse sowie besondere Finanzaufwendungen	2.250	2.250	1.642
16	73	Steueraufwendungen einschl. Aufwendungen aus gesetzlichen Umlageverpflichtungen			
17	72	Transferaufwendungen			
18	70, 74, 76	Sonstige ordentliche Aufwendungen			
19		**Summe der ordentlichen Aufwendungen (Nr. 11 bis 18)**	**30.350**	**30.300**	**34.239**
20		**Verwaltungsergebnis (Nr. 10 ./. Nr. 19)**	**14.550**	**14.500**	**15.477**
21	56, 57	Finanzerträge			
22	77	Finanzaufwendungen			
23		**Finanzergebnis (Nr. 21 bis Nr. 22)**			
24		**Ordentliches Ergebnis (Verwaltungsergebnis und Finanzergebnis Nr. 20 und Nr. 23)**	**14.550**	**14.500**	**15.477**
25	59	Außerordentliche Erträge			
26	79	Außerordentliche Aufwendungen			
27		**Außerordentliches Ergebnis (Nr. 25 ./. Nr. 26)**			
28		**Jahresergebnis vor internen Leistungsbeziehungen (ordentliches Ergebnis und außerordentliches Ergebnis Nr. 24 und Nr. 27)**	**14.550**	**14.500**	**15.477**
29		Erlöse der internen Leistungsbeziehungen			
30		Kosten der internen Leistungsbeziehungen	15.400	15.400	
31		**Ergebnis der internen Leistungsbeziehungen**	**15.400**	**15.400**	
32		**Jahresergebnis nach internen Leistungsbeziehungen**	**29.950**	**29.900**	**15.477**

Muster 10 zu § 4 Abs. 4

Teilfinanzhaushalt
Produkt 043001 Kultur- und Musikpflege

Stadt Florstadt

Produktbereich	04	Kultur und Wissenschaft
Produktgruppe	0430	Heimat- und sonstige Kulturpflege
Produkt	043001	Kultur- und Musikpflege

		Haushaltsansatz				Investitions- und Investitionsförderungs-maßnahmen	
Nr.	Bezeichnung	2025	Verpflichtungs-ermächtigungen	2024	Ergebnis des Jahres-abschlusses 2023	Gesamt-auszahlungs-bedarf	davon bisher bereitgestellt
1	2	3	4	5	6	7	8
	Einzahlungen aus Investitionstätigkeit						
20	+ Einz. aus Investitionszuweis. und -zuschüssen sowie aus Investitionsbeiträgen				95.803		
21	+ Einz. aus Abgängen von Vermögensgegenständen des Sachanlagevermögens und des immateriellen Anlagevermögens						
22	+ Einz. aus Abgängen von Vermögensgegenständen des Finanzanlagevermögens						
	Einzahlungen aus Finanzierungstätigkeit						
31	+ Einz. aus der Aufnahme v. Krediten und wirtschaftlich vergleichbaren Vorgängen für Investitionen						
	Summe				**95.803**		
	Auszahlungen aus Investitionstätigkeit						
24	- Ausz. für den Erwerb von Grundstücken und Gebäuden					-976.400	-976.400
25	- Ausz. für Baumaßnahmen				-232.207		
26	- Ausz. für Investitionen in das sonstige Sachanlagevermögen und immaterielle Anlagevermögen davon: Ausz. aus gewährten Investitionszuweisungen und -zuschüssen						
27	- Ausz. für Investitionen in das Finanzanlagevermögen						
	Auszahlungen aus Finanzierungstätigkeit						
32	- Ausz. für die Tilgung von Krediten und wirtschaftlich vergleichbaren Vorgängen für Investitionen						
	Summe				**-232.207**	**-976.400**	**-976.400**
	Saldo (Einzahlungen ./. Auszahlungen)				**-136.404**	**-976.400**	**-976.400**

Druck am 13. März 2025

Investitionen
Produkt 043001 Kultur- und Musikpflege

Stadt Florstadt

Nr. Bezeichnung	Ansatz 2025	Verpflichtungs-Ermächtigungen	Ansatz 2024	Jahres-ergebnis 2023	Finanzplan 2026	Finanzplan 2027 2028	Bish. bereitgest. Ges. Ein- Ausz.
1	2	3	4	5	6	7	8
I043001-05 Sanierung Synagoge Ni-Mockstadt (IKEK)				-136.403,80			-351.400,00 -235.137,66
20 20 Einz.a.Inv.zuw.u.-zusch.s.a.Inv.beitr.				95.803,31			560.000,00 200.781,45
24 24 Ausz.f.d.Erwerb v.Grundstücken u.Gebäuden							-911.400,00
25 25 Auszahlungen für Baumaßnahmen				-232.207,11			-435.919,11
Gesamtsumme Auszahlungen				**-232.207,11**			**-911.400,00 -435.919,11**
Gesamtsumme Einzahlungen				**95.803,31**			**560.000,00 200.781,45**
Gesamtsumme				**-136.403,80**			**-351.400,00 -235.137,66**

Druck am 13. März 2025

Muster 9 zu § 4 Abs. 3

Teilergebnishaushalt
Produktgruppe 0431 Nichtwissenschaftliche Museen

Stadt Florstadt

Produktbereich	04	Kultur und Wissenschaft
Produktgruppe	0431	Nichtwissenschaftliche Museen

			Haushaltsansatz		
Nr.	Konten	Bezeichnung	2025	2024	Ergebnis des Jahresabschlusses 2023
1	2	3	4	5	6
		Ordentliche Erträge			
01	50	Privatrechtliche Leistungsentgelte			
02	51	Öffentlich-rechtliche Leistungsentgelte			
03	548-549	Kostenersatzleistungen und -erstattungen			
04	52	Bestandsveränderungen und aktivierte Eigenleistungen			
05	55	Steuern und steuerähnliche Erträge einschl. Erträge aus gesetzlichen Umlagen			
06	547	Erträge aus Transferleistungen			
07	540-543	Erträge aus Zuweisungen und Zuschüssen für lfd. Zwecke und allgemeine Umlagen			-1.181
08	546	Erträge aus der Auflösung von Sonderposten aus Investitionszuweisungen, -zuschüssen und Investitionsbeiträgen			
09	53	Sonstige ordentliche Erträge			
10		**Summe der ordentlichen Erträge (Nr. 1 bis 9)**			**-1.181**
		Ordentliche Aufwendungen			
11	62, 63, 640-643, 647-649, 65	Personalaufwendungen	2.100	1.950	
12	644-646	Versorgungsaufwendungen			
13	60, 61, 67-69	Aufwendungen für Sach- und Dienstleistungen	9.500	9.500	7.673
14	66	Abschreibungen			
15	71	Aufwendungen für Zuweisungen und Zuschüsse sowie besondere Finanzaufwendungen			
16	73	Steueraufwendungen einschl. Aufwendungen aus gesetzlichen Umlageverpflichtungen			
17	72	Transferaufwendungen			
18	70, 74, 76	Sonstige ordentliche Aufwendungen	100	100	59
19		**Summe der ordentlichen Aufwendungen (Nr. 11 bis 18)**	**11.700**	**11.550**	**7.732**
20		**Verwaltungsergebnis (Nr. 10 ./. Nr. 19)**	**11.700**	**11.550**	**6.551**
21	56, 57	Finanzerträge			
22	77	Finanzaufwendungen			
23		**Finanzergebnis (Nr. 21 bis Nr. 22)**			
24		**Ordentliches Ergebnis (Verwaltungsergebnis und Finanzergebnis Nr. 20 und Nr. 23)**	**11.700**	**11.550**	**6.551**
25	59	Außerordentliche Erträge			
26	79	Außerordentliche Aufwendungen			
27		**Außerordentliches Ergebnis (Nr. 25 ./. Nr. 26)**			
28		**Jahresergebnis vor internen Leistungsbeziehungen (ordentliches Ergebnis und außerordentliches Ergebnis Nr. 24 und Nr. 27)**	**11.700**	**11.550**	**6.551**
29		Erlöse der internen Leistungsbeziehungen			
30		Kosten der internen Leistungsbeziehungen			
31		**Ergebnis der internen Leistungsbeziehungen**			
32		**Jahresergebnis nach internen Leistungsbeziehungen**	**11.700**	**11.550**	**6.551**

Druck am 13. März 2025

Muster 10 zu § 4 Abs. 4

Teilfinanzhaushalt
Produktgruppe 0431 Nichtwissenschaftliche Museen

Stadt Florstadt

Produktbereich	04	Kultur und Wissenschaft
Produktgruppe	0431	Nichtwissenschaftliche Museen

		Haushaltsansatz				Investitions- und Investitionsförderungs-maßnahmen	
Nr.	Bezeichnung	2025	Verpflichtungs-ermächtigungen	2024	Ergebnis des Jahres-abschlusses 2023	Gesamt-auszahlungs-bedarf	davon bisher bereitgestellt
1	2	3	4	5	6	7	8
	Einzahlungen aus Investitionstätigkeit						
20	+ Einz. aus Investitionszuweis. und -zuschüssen sowie aus Investitionsbeiträgen				127.974		
21	+ Einz. aus Abgängen von Vermögensgegenständen des Sachanlagevermögens und des immateriellen Anlagevermögens						
22	+ Einz. aus Abgängen von Vermögensgegenständen des Finanzanlagevermögens						
	Einzahlungen aus Finanzierungstätigkeit						
31	+ Einz. aus der Aufnahme v. Krediten und wirtschaftlich vergleichbaren Vorgängen für Investitionen						
	Summe				**127.974**		
	Auszahlungen aus Investitionstätigkeit						
24	- Ausz. für den Erwerb von Grundstücken und Gebäuden					-206.000	-206.000
25	- Ausz. für Baumaßnahmen				-207.064	-10.000	-10.000
26	- Ausz. für Investitionen in das sonstige Sachanlagevermögen und immaterielle Anlagevermögen davon: Ausz. aus gewährten Investitionszuweisungen und -zuschüssen	-1.000		-1.000		-39.100	-36.100
27	- Ausz. für Investitionen in das Finanzanlagevermögen						
	Auszahlungen aus Finanzierungstätigkeit						
32	- Ausz. für die Tilgung von Krediten und wirtschaftlich vergleichbaren Vorgängen für Investitionen						
	Summe	**-1.000**		**-1.000**	**-207.064**	**-255.100**	**-252.100**
	Saldo (Einzahlungen ./. Auszahlungen)	**-1.000**		**-1.000**	**-79.090**	**-255.100**	**-252.100**

Druck am 13. März 2025

Investitionen
Produktgruppe 0431 Nichtwissenschaftliche Museen

Stadt Florstadt

Nr. Bezeichnung	Ansatz 2025	Verpflichtungs-Ermächtigungen	Ansatz 2024	Jahres-ergebnis 2023	Finanzplan 2026	Finanzplan 2027 2028	Bish. bereitgest. Ges. Ein- Ausz.
1	2	3	4	5	6	7	8
I043101-01 Ausstattung für das Heimatmuseum	-1.000,00		-1.000,00		-1.000,00	-1.000,00 -1.000,00	-34.600,00 -16.940,11
24 24 Ausz.f.d.Erwerb v.Grundstücken u.Gebäuden							-846,34
26 26 Ausz.f.Invest.i.d.sonst.Sachanl.vermögen	-1.000,00		-1.000,00		-1.000,00	-1.000,00 -1.000,00	-34.600,00 -16.093,77
I043101-02 Ausbau Außenanl.Lux Heimatm. (04) IKEK				-79.090,16			-150.000,00 -144.628,91
20 20 Einz.a.Inv.zuw.u.-zusch.s.a.Inv.beitr.				127.974,00			127.974,00
24 24 Ausz.f.d.Erwerb v.Grundstücken u.Gebäuden							-150.000,00 -1.140,40
25 25 Auszahlungen für Baumaßnahmen				-207.064,16			-271.462,51
Gesamtsumme Auszahlungen	**-1.000,00**		**-1.000,00**	**-207.064,16**	**-1.000,00**	**-1.000,00** **-1.000,00**	**-184.600,00** **-289.543,02**
Gesamtsumme Einzahlungen				**127.974,00**			**127.974,00**
Gesamtsumme	**-1.000,00**		**-1.000,00**	**-79.090,16**	**-1.000,00**	**-1.000,00** **-1.000,00**	**-184.600,00** **-161.569,02**

Druck am 13. März 2025

Muster 9 zu § 4 Abs. 3

Teilergebnishaushalt
Produkt 043101 Museen

Stadt Florstadt

Produktbereich	04	Kultur und Wissenschaft
Produktgruppe	0431	Nichtwissenschaftliche Museen
Produkt	043101	Museen

			Haushaltsansatz		
Nr.	Konten	Bezeichnung	2025	2024	Ergebnis des Jahresabschlusses 2023
1	2	3	4	5	6
		Ordentliche Erträge			
01	50	Privatrechtliche Leistungsentgelte			
02	51	Öffentlich-rechtliche Leistungsentgelte			
03	548-549	Kostenersatzleistungen und -erstattungen			
04	52	Bestandsveränderungen und aktivierte Eigenleistungen			
05	55	Steuern und steuerähnliche Erträge einschl. Erträge aus gesetzlichen Umlagen			
06	547	Erträge aus Transferleistungen			
07	540-543	Erträge aus Zuweisungen und Zuschüssen für lfd. Zwecke und allgemeine Umlagen			-1.181
08	546	Erträge aus der Auflösung von Sonderposten aus Investitionszuweisungen, -zuschüssen und Investitionsbeiträgen			
09	53	Sonstige ordentliche Erträge			
10		**Summe der ordentlichen Erträge (Nr. 1 bis 9)**			**-1.181**
		Ordentliche Aufwendungen			
11	62, 63, 640-643, 647-649, 65	Personalaufwendungen	2.100	1.950	
12	644-646	Versorgungsaufwendungen			
13	60, 61, 67-69	Aufwendungen für Sach- und Dienstleistungen	9.500	9.500	7.673
14	66	Abschreibungen			
15	71	Aufwendungen für Zuweisungen und Zuschüsse sowie besondere Finanzaufwendungen			
16	73	Steueraufwendungen einschl. Aufwendungen aus gesetzlichen Umlageverpflichtungen			
17	72	Transferaufwendungen			
18	70, 74, 76	Sonstige ordentliche Aufwendungen	100	100	59
19		**Summe der ordentlichen Aufwendungen (Nr. 11 bis 18)**	**11.700**	**11.550**	**7.732**
20		**Verwaltungsergebnis (Nr. 10 ./. Nr. 19)**	**11.700**	**11.550**	**6.551**
21	56, 57	Finanzerträge			
22	77	Finanzaufwendungen			
23		**Finanzergebnis (Nr. 21 bis Nr. 22)**			
24		**Ordentliches Ergebnis (Verwaltungsergebnis und Finanzergebnis Nr. 20 und Nr. 23)**	**11.700**	**11.550**	**6.551**
25	59	Außerordentliche Erträge			
26	79	Außerordentliche Aufwendungen			
27		**Außerordentliches Ergebnis (Nr. 25 ./. Nr. 26)**			
28		**Jahresergebnis vor internen Leistungsbeziehungen (ordentliches Ergebnis und außerordentliches Ergebnis Nr. 24 und Nr. 27)**	**11.700**	**11.550**	**6.551**
29		Erlöse der internen Leistungsbeziehungen			
30		Kosten der internen Leistungsbeziehungen			
31		**Ergebnis der internen Leistungsbeziehungen**			
32		**Jahresergebnis nach internen Leistungsbeziehungen**	**11.700**	**11.550**	**6.551**

Druck am 13. März 2025

Muster 10 zu § 4 Abs. 4

Teilfinanzhaushalt
Produkt 043101 Museen

Stadt Florstadt

Produktbereich	04	Kultur und Wissenschaft
Produktgruppe	0431	Nichtwissenschaftliche Museen
Produkt	043101	Museen

		Haushaltsansatz				Investitions- und Investitionsförderungs-maßnahmen	
Nr.	Bezeichnung	2025	Verpflichtungs-ermächtigungen	2024	Ergebnis des Jahres-abschlusses 2023	Gesamt-auszahlungs-bedarf	davon bisher bereitgestellt
1	2	3	4	5	6	7	8
	Einzahlungen aus Investitionstätigkeit						
20	+ Einz. aus Investitionszuweis. und -zuschüssen sowie aus Investitionsbeiträgen				127.974		
21	+ Einz. aus Abgängen von Vermögensgegenständen des Sachanlagevermögens und des immateriellen Anlagevermögens						
22	+ Einz. aus Abgängen von Vermögensgegenständen des Finanzanlagevermögens						
	Einzahlungen aus Finanzierungstätigkeit						
31	+ Einz. aus der Aufnahme v. Krediten und wirtschaftlich vergleichbaren Vorgängen für Investitionen						
	Summe				**127.974**		
	Auszahlungen aus Investitionstätigkeit						
24	- Ausz. für den Erwerb von Grundstücken und Gebäuden					-206.000	-206.000
25	- Ausz. für Baumaßnahmen				-207.064	-10.000	-10.000
26	- Ausz. für Investitionen in das sonstige Sachanlagevermögen und immaterielle Anlagevermögen davon: Ausz. aus gewährten Investitionszuweisungen und -zuschüssen	-1.000		-1.000		-39.100	-36.100
27	- Ausz. für Investitionen in das Finanzanlagevermögen						
	Auszahlungen aus Finanzierungstätigkeit						
32	- Ausz. für die Tilgung von Krediten und wirtschaftlich vergleichbaren Vorgängen für Investitionen						
	Summe	**-1.000**		**-1.000**	**-207.064**	**-255.100**	**-252.100**
	Saldo (Einzahlungen ./. Auszahlungen)	**-1.000**		**-1.000**	**-79.090**	**-255.100**	**-252.100**

Druck am 13. März 2025

Investitionen
Produkt 043101 Museen

Stadt Florstadt

Nr. Bezeichnung	Ansatz 2025	Verpflichtungs-Ermächtigungen	Ansatz 2024	Jahres-ergebnis 2023	Finanzplan 2026	Finanzplan 2027 2028	Bish. bereitgest. Ges. Ein- Ausz.
1	2	3	4	5	6	7	8
I043101-01 Ausstattung für das Heimatmuseum	-1.000,00		-1.000,00		-1.000,00	-1.000,00 -1.000,00	-34.600,00 -16.940,11
24 24 Ausz.f.d.Erwerb v.Grundstücken u.Gebäuden							-846,34
26 26 Ausz.f.Invest.i.d.sonst.Sachanl.vermögen	-1.000,00		-1.000,00		-1.000,00	-1.000,00 -1.000,00	-34.600,00 -16.093,77
I043101-02 Ausbau Außenanl.Lux Heimatm. (04) IKEK				-79.090,16			-150.000,00 -144.628,91
20 20 Einz.a.Inv.zuw.u.-zusch.s.a.Inv.beitr.				127.974,00			127.974,00
24 24 Ausz.f.d.Erwerb v.Grundstücken u.Gebäuden							-150.000,00 -1.140,40
25 25 Auszahlungen für Baumaßnahmen				-207.064,16			-271.462,51
Gesamtsumme Auszahlungen	**-1.000,00**		**-1.000,00**	**-207.064,16**	**-1.000,00**	**-1.000,00** **-1.000,00**	**-184.600,00** **-289.543,02**
Gesamtsumme Einzahlungen				**127.974,00**			**127.974,00**
Gesamtsumme	**-1.000,00**		**-1.000,00**	**-79.090,16**	**-1.000,00**	**-1.000,00** **-1.000,00**	**-184.600,00** **-161.569,02**

Muster 9 zu § 4 Abs. 3

Teilergebnishaushalt
Produktgruppe 0432 Büchereien

Stadt Florstadt

Produktbereich	04	Kultur und Wissenschaft
Produktgruppe	0432	Büchereien

			Haushaltsansatz		
Nr.	Konten	Bezeichnung	2025	2024	Ergebnis des Jahresabschlusses 2023
1	2	3	4	5	6
		Ordentliche Erträge			
01	50	Privatrechtliche Leistungsentgelte			
02	51	Öffentlich-rechtliche Leistungsentgelte			
03	548-549	Kostenersatzleistungen und -erstattungen			
04	52	Bestandsveränderungen und aktivierte Eigenleistungen			
05	55	Steuern und steuerähnliche Erträge einschl. Erträge aus gesetzlichen Umlagen			
06	547	Erträge aus Transferleistungen			
07	540-543	Erträge aus Zuweisungen und Zuschüssen für lfd. Zwecke und allgemeine Umlagen			
08	546	Erträge aus der Auflösung von Sonderposten aus Investitionszuweisungen, -zuschüssen und Investitionsbeiträgen			
09	53	Sonstige ordentliche Erträge	-500	-500	-952
10		**Summe der ordentlichen Erträge (Nr. 1 bis 9)**	**-500**	**-500**	**-952**
		Ordentliche Aufwendungen			
11	62, 63, 640-643, 647-649, 65	Personalaufwendungen	14.550	13.800	14.737
12	644-646	Versorgungsaufwendungen	1.000	950	925
13	60, 61, 67-69	Aufwendungen für Sach- und Dienstleistungen	2.950	2.950	2.803
14	66	Abschreibungen	1.000	1.000	718
15	71	Aufwendungen für Zuweisungen und Zuschüsse sowie besondere Finanzaufwendungen			
16	73	Steueraufwendungen einschl. Aufwendungen aus gesetzlichen Umlageverpflichtungen			
17	72	Transferaufwendungen			
18	70, 74, 76	Sonstige ordentliche Aufwendungen			
19		**Summe der ordentlichen Aufwendungen (Nr. 11 bis 18)**	**19.500**	**18.700**	**19.183**
20		**Verwaltungsergebnis (Nr. 10 ./. Nr. 19)**	**19.000**	**18.200**	**18.231**
21	56, 57	Finanzerträge			
22	77	Finanzaufwendungen			
23		**Finanzergebnis (Nr. 21 bis Nr. 22)**			
24		**Ordentliches Ergebnis (Verwaltungsergebnis und Finanzergebnis Nr. 20 und Nr. 23)**	**19.000**	**18.200**	**18.231**
25	59	Außerordentliche Erträge			
26	79	Außerordentliche Aufwendungen			
27		**Außerordentliches Ergebnis (Nr. 25 ./. Nr. 26)**			
28		**Jahresergebnis vor internen Leistungsbeziehungen (ordentliches Ergebnis und außerordentliches Ergebnis Nr. 24 und Nr. 27)**	**19.000**	**18.200**	**18.231**
29		Erlöse der internen Leistungsbeziehungen			
30		Kosten der internen Leistungsbeziehungen			
31		**Ergebnis der internen Leistungsbeziehungen**			
32		**Jahresergebnis nach internen Leistungsbeziehungen**	**19.000**	**18.200**	**18.231**

Muster 10 zu § 4 Abs. 4

Teilfinanzhaushalt
Produktgruppe 0432 Büchereien

Stadt Florstadt

Produktbereich	04	Kultur und Wissenschaft
Produktgruppe	0432	Büchereien

		Haushaltsansatz				Investitions- und Investitionsförderungs-maßnahmen	
Nr.	Bezeichnung	2025	Verpflichtungs-ermächtigungen	2024	Ergebnis des Jahres-abschlusses 2023	Gesamt-auszahlungs-bedarf	davon bisher bereitgestellt
1	2	3	4	5	6	7	8
	Einzahlungen aus Investitionstätigkeit						
20	+ Einz. aus Investitionszuweis. und -zuschüssen sowie aus Investitionsbeiträgen						
21	+ Einz. aus Abgängen von Vermögensgegenständen des Sachanlagevermögens und des immateriellen Anlagevermögens						
22	+ Einz. aus Abgängen von Vermögensgegenständen des Finanzanlagevermögens						
	Einzahlungen aus Finanzierungstätigkeit						
31	+ Einz. aus der Aufnahme v. Krediten und wirtschaftlich vergleichbaren Vorgängen für Investitionen						
	Summe						
	Auszahlungen aus Investitionstätigkeit						
24	- Ausz. für den Erwerb von Grundstücken und Gebäuden						
25	- Ausz. für Baumaßnahmen						
26	- Ausz. für Investitionen in das sonstige Sachanlagevermögen und immaterielle Anlagevermögen davon: Ausz. aus gewährten Investitionszuweisungen und -zuschüssen					-55.500	-55.500
27	- Ausz. für Investitionen in das Finanzanlagevermögen						
	Auszahlungen aus Finanzierungstätigkeit						
32	- Ausz. für die Tilgung von Krediten und wirtschaftlich vergleichbaren Vorgängen für Investitionen						
	Summe					**-55.500**	**-55.500**
	Saldo (Einzahlungen ./. Auszahlungen)					**-55.500**	**-55.500**

Druck am 13. März 2025

Muster 9 zu § 4 Abs. 3

Teilergebnishaushalt
Produkt 043201 Büchereien

Stadt Florstadt

Produktbereich	04	Kultur und Wissenschaft
Produktgruppe	0432	Büchereien
Produkt	043201	Büchereien

			Haushaltsansatz		
Nr.	Konten	Bezeichnung	2025	2024	Ergebnis des Jahresabschlusses 2023
1	2	3	4	5	6
		Ordentliche Erträge			
01	50	Privatrechtliche Leistungsentgelte			
02	51	Öffentlich-rechtliche Leistungsentgelte			
03	548-549	Kostenersatzleistungen und -erstattungen			
04	52	Bestandsveränderungen und aktivierte Eigenleistungen			
05	55	Steuern und steuerähnliche Erträge einschl. Erträge aus gesetzlichen Umlagen			
06	547	Erträge aus Transferleistungen			
07	540-543	Erträge aus Zuweisungen und Zuschüssen für lfd. Zwecke und allgemeine Umlagen			
08	546	Erträge aus der Auflösung von Sonderposten aus Investitionszuweisungen, -zuschüssen und Investitionsbeiträgen			
09	53	Sonstige ordentliche Erträge	-500	-500	-952
10		**Summe der ordentlichen Erträge (Nr. 1 bis 9)**	**-500**	**-500**	**-952**
		Ordentliche Aufwendungen			
11	62, 63, 640-643, 647-649, 65	Personalaufwendungen	14.550	13.800	14.737
12	644-646	Versorgungsaufwendungen	1.000	950	925
13	60, 61, 67-69	Aufwendungen für Sach- und Dienstleistungen	2.950	2.950	2.803
14	66	Abschreibungen	1.000	1.000	718
15	71	Aufwendungen für Zuweisungen und Zuschüsse sowie besondere Finanzaufwendungen			
16	73	Steueraufwendungen einschl. Aufwendungen aus gesetzlichen Umlageverpflichtungen			
17	72	Transferaufwendungen			
18	70, 74, 76	Sonstige ordentliche Aufwendungen			
19		**Summe der ordentlichen Aufwendungen (Nr. 11 bis 18)**	**19.500**	**18.700**	**19.183**
20		**Verwaltungsergebnis (Nr. 10 ./. Nr. 19)**	**19.000**	**18.200**	**18.231**
21	56, 57	Finanzerträge			
22	77	Finanzaufwendungen			
23		**Finanzergebnis (Nr. 21 bis Nr. 22)**			
24		**Ordentliches Ergebnis (Verwaltungsergebnis und Finanzergebnis Nr. 20 und Nr. 23)**	**19.000**	**18.200**	**18.231**
25	59	Außerordentliche Erträge			
26	79	Außerordentliche Aufwendungen			
27		**Außerordentliches Ergebnis (Nr. 25 ./. Nr. 26)**			
28		**Jahresergebnis vor internen Leistungsbeziehungen (ordentliches Ergebnis und außerordentliches Ergebnis Nr. 24 und Nr. 27)**	**19.000**	**18.200**	**18.231**
29		Erlöse der internen Leistungsbeziehungen			
30		Kosten der internen Leistungsbeziehungen			
31		**Ergebnis der internen Leistungsbeziehungen**			
32		**Jahresergebnis nach internen Leistungsbeziehungen**	**19.000**	**18.200**	**18.231**

Druck am 13. März 2025

Muster 10 zu § 4 Abs. 4

Teilfinanzhaushalt
Produkt 043201 Büchereien

Stadt Florstadt

Produktbereich	04	Kultur und Wissenschaft
Produktgruppe	0432	Büchereien
Produkt	043201	Büchereien

		Haushaltsansatz				Investitions- und Investitionsförderungs-maßnahmen	
Nr.	Bezeichnung	2025	Verpflichtungs-ermächtigungen	2024	Ergebnis des Jahres-abschlusses 2023	Gesamt-auszahlungs-bedarf	davon bisher bereitgestellt
1	2	3	4	5	6	7	8
	Einzahlungen aus Investitionstätigkeit						
20	+ Einz. aus Investitionszuweis. und -zuschüssen sowie aus Investitionsbeiträgen						
21	+ Einz. aus Abgängen von Vermögensgegenständen des Sachanlagevermögens und des immateriellen Anlagevermögens						
22	+ Einz. aus Abgängen von Vermögensgegenständen des Finanzanlagevermögens						
	Einzahlungen aus Finanzierungstätigkeit						
31	+ Einz. aus der Aufnahme v. Krediten und wirtschaftlich vergleichbaren Vorgängen für Investitionen						
	Summe						
	Auszahlungen aus Investitionstätigkeit						
24	- Ausz. für den Erwerb von Grundstücken und Gebäuden						
25	- Ausz. für Baumaßnahmen						
26	- Ausz. für Investitionen in das sonstige Sachanlagevermögen und immaterielle Anlagevermögen davon: Ausz. aus gewährten Investitionszuweisungen und -zuschüssen					-55.500	-55.500
27	- Ausz. für Investitionen in das Finanzanlagevermögen						
	Auszahlungen aus Finanzierungstätigkeit						
32	- Ausz. für die Tilgung von Krediten und wirtschaftlich vergleichbaren Vorgängen für Investitionen						
	Summe					**-55.500**	**-55.500**
	Saldo (Einzahlungen ./. Auszahlungen)					**-55.500**	**-55.500**

Druck am 13. März 2025

Muster 9 zu § 4 Abs. 3

Teilergebnishaushalt
Produktbereich 05 Soziale Leistungen

Stadt Florstadt

Produktbereich 05 Soziale Leistungen

			Haushaltsansatz		
Nr.	Konten	Bezeichnung	2025	2024	Ergebnis des Jahresabschlusses 2023
1	2	3	4	5	6
		Ordentliche Erträge			
01	50	Privatrechtliche Leistungsentgelte			
02	51	Öffentlich-rechtliche Leistungsentgelte			
03	548-549	Kostenersatzleistungen und -erstattungen			-24.968
04	52	Bestandsveränderungen und aktivierte Eigenleistungen			
05	55	Steuern und steuerähnliche Erträge einschl. Erträge aus gesetzlichen Umlagen			
06	547	Erträge aus Transferleistungen			
07	540-543	Erträge aus Zuweisungen und Zuschüssen für lfd. Zwecke und allgemeine Umlagen	-256.100	-256.100	-229.917
08	546	Erträge aus der Auflösung von Sonderposten aus Investitionszuweisungen, -zuschüssen und Investitionsbeiträgen			
09	53	Sonstige ordentliche Erträge	-1.000	-1.000	-11.124
10		**Summe der ordentlichen Erträge (Nr. 1 bis 9)**	**-257.100**	**-257.100**	**-266.009**
		Ordentliche Aufwendungen			
11	62, 63, 640-643, 647-649, 65	Personalaufwendungen	103.200	98.400	72.845
12	644-646	Versorgungsaufwendungen	5.400	5.100	4.520
13	60, 61, 67-69	Aufwendungen für Sach- und Dienstleistungen	329.450	317.800	420.934
14	66	Abschreibungen			
15	71	Aufwendungen für Zuweisungen und Zuschüsse sowie besondere Finanzaufwendungen	2.500	2.500	2.455
16	73	Steueraufwendungen einschl. Aufwendungen aus gesetzlichen Umlageverpflichtungen			
17	72	Transferaufwendungen			
18	70, 74, 76	Sonstige ordentliche Aufwendungen			
19		**Summe der ordentlichen Aufwendungen (Nr. 11 bis 18)**	**440.550**	**423.800**	**500.753**
20		**Verwaltungsergebnis (Nr. 10 ./. Nr. 19)**	**183.450**	**166.700**	**234.744**
21	56, 57	Finanzerträge			
22	77	Finanzaufwendungen			
23		**Finanzergebnis (Nr. 21 bis Nr. 22)**			
24		**Ordentliches Ergebnis (Verwaltungsergebnis und Finanzergebnis Nr. 20 und Nr. 23)**	**183.450**	**166.700**	**234.744**
25	59	Außerordentliche Erträge			
26	79	Außerordentliche Aufwendungen			
27		**Außerordentliches Ergebnis (Nr. 25 ./. Nr. 26)**			
28		**Jahresergebnis vor internen Leistungsbeziehungen (ordentliches Ergebnis und außerordentliches Ergebnis Nr. 24 und Nr. 27)**	**183.450**	**166.700**	**234.744**
29		Erlöse der internen Leistungsbeziehungen			
30		Kosten der internen Leistungsbeziehungen	19.000	19.000	
31		**Ergebnis der internen Leistungsbeziehungen**	**19.000**	**19.000**	
32		**Jahresergebnis nach internen Leistungsbeziehungen**	**202.450**	**185.700**	**234.744**

Druck am 13. März 2025

Muster 10 zu § 4 Abs. 4

Teilfinanzhaushalt
Produktbereich 05 Soziale Leistungen

Stadt Florstadt

Produktbereich 05 Soziale Leistungen

		Haushaltsansatz				Investitions- und Investitionsförderungs-maßnahmen	
Nr.	Bezeichnung	2025	Verpflichtungs-ermächtigungen	2024	Ergebnis des Jahres-abschlusses 2023	Gesamt-auszahlungs-bedarf	davon bisher bereitgestellt
1	2	3	4	5	6	7	8
	Einzahlungen aus Investitionstätigkeit						
20	+ Einz. aus Investitionszuweis. und -zuschüssen sowie aus Investitionsbeiträgen						
21	+ Einz. aus Abgängen von Vermögensgegenständen des Sachanlagevermögens und des immateriellen Anlagevermögens						
22	+ Einz. aus Abgängen von Vermögensgegenständen des Finanzanlagevermögens						
	Einzahlungen aus Finanzierungstätigkeit						
31	+ Einz. aus der Aufnahme v. Krediten und wirtschaftlich vergleichbaren Vorgängen für Investitionen						
	Summe						
	Auszahlungen aus Investitionstätigkeit						
24	- Ausz. für den Erwerb von Grundstücken und Gebäuden						
25	- Ausz. für Baumaßnahmen						
26	- Ausz. für Investitionen in das sonstige Sachanlagevermögen und immaterielle Anlagevermögen davon: Ausz. aus gewährten Investitionszuweisungen und -zuschüssen						
27	- Ausz. für Investitionen in das Finanzanlagevermögen						
	Auszahlungen aus Finanzierungstätigkeit						
32	- Ausz. für die Tilgung von Krediten und wirtschaftlich vergleichbaren Vorgängen für Investitionen						
	Summe						
	Saldo (Einzahlungen ./. Auszahlungen)						

Druck am 13. März 2025

Muster 9 zu § 4 Abs. 3

Teilergebnishaushalt
Produktgruppe 0541 Wohlfahrtspflege

Stadt Florstadt

Produktbereich	05	Soziale Leistungen
Produktgruppe	0541	Wohlfahrtspflege

			Haushaltsansatz		
Nr.	Konten	Bezeichnung	2025	2024	Ergebnis des Jahresabschlusses 2023
1	2	3	4	5	6
		Ordentliche Erträge			
01	50	Privatrechtliche Leistungsentgelte			
02	51	Öffentlich-rechtliche Leistungsentgelte			
03	548-549	Kostenersatzleistungen und -erstattungen			
04	52	Bestandsveränderungen und aktivierte Eigenleistungen			
05	55	Steuern und steuerähnliche Erträge einschl. Erträge aus gesetzlichen Umlagen			
06	547	Erträge aus Transferleistungen			
07	540-543	Erträge aus Zuweisungen und Zuschüssen für lfd. Zwecke und allgemeine Umlagen			
08	546	Erträge aus der Auflösung von Sonderposten aus Investitionszuweisungen, -zuschüssen und Investitionsbeiträgen			
09	53	Sonstige ordentliche Erträge			
10		**Summe der ordentlichen Erträge (Nr. 1 bis 9)**			
		Ordentliche Aufwendungen			
11	62, 63, 640-643, 647-649, 65	Personalaufwendungen			
12	644-646	Versorgungsaufwendungen			
13	60, 61, 67-69	Aufwendungen für Sach- und Dienstleistungen			
14	66	Abschreibungen			
15	71	Aufwendungen für Zuweisungen und Zuschüsse sowie besondere Finanzaufwendungen			
16	73	Steueraufwendungen einschl. Aufwendungen aus gesetzlichen Umlageverpflichtungen			
17	72	Transferaufwendungen			
18	70, 74, 76	Sonstige ordentliche Aufwendungen			
19		**Summe der ordentlichen Aufwendungen (Nr. 11 bis 18)**			
20		**Verwaltungsergebnis (Nr. 10 ./. Nr. 19)**			
21	56, 57	Finanzerträge			
22	77	Finanzaufwendungen			
23		**Finanzergebnis (Nr. 21 bis Nr. 22)**			
24		**Ordentliches Ergebnis (Verwaltungsergebnis und Finanzergebnis Nr. 20 und Nr. 23)**			
25	59	Außerordentliche Erträge			
26	79	Außerordentliche Aufwendungen			
27		**Außerordentliches Ergebnis (Nr. 25 ./. Nr. 26)**			
28		**Jahresergebnis vor internen Leistungsbeziehungen (ordentliches Ergebnis und außerordentliches Ergebnis Nr. 24 und Nr. 27)**			
29		Erlöse der internen Leistungsbeziehungen			
30		Kosten der internen Leistungsbeziehungen			
31		**Ergebnis der internen Leistungsbeziehungen**			
32		**Jahresergebnis nach internen Leistungsbeziehungen**			

Muster 10 zu § 4 Abs. 4

Teilfinanzhaushalt
Produktgruppe 0541 Wohlfahrtspflege

Stadt Florstadt

Produktbereich	05	Soziale Leistungen
Produktgruppe	0541	Wohlfahrtspflege

		Haushaltsansatz				Investitions- und Investitionsförderungs-maßnahmen	
Nr.	Bezeichnung	2025	Verpflichtungs-ermächtigungen	2024	Ergebnis des Jahres-abschlusses 2023	Gesamt-auszahlungs-bedarf	davon bisher bereitgestellt
1	2	3	4	5	6	7	8
	Einzahlungen aus Investitionstätigkeit						
20	+ Einz. aus Investitionszuweis. und -zuschüssen sowie aus Investitionsbeiträgen						
21	+ Einz. aus Abgängen von Vermögensgegenständen des Sachanlagevermögens und des immateriellen Anlagevermögens						
22	+ Einz. aus Abgängen von Vermögensgegenständen des Finanzanlagevermögens						
	Einzahlungen aus Finanzierungstätigkeit						
31	+ Einz. aus der Aufnahme v. Krediten und wirtschaftlich vergleichbaren Vorgängen für Investitionen						
	Summe						
	Auszahlungen aus Investitionstätigkeit						
24	- Ausz. für den Erwerb von Grundstücken und Gebäuden						
25	- Ausz. für Baumaßnahmen						
26	- Ausz. für Investitionen in das sonstige Sachanlagevermögen und immaterielle Anlagevermögen davon: Ausz. aus gewährten Investitionszuweisungen und -zuschüssen						
27	- Ausz. für Investitionen in das Finanzanlagevermögen						
	Auszahlungen aus Finanzierungstätigkeit						
32	- Ausz. für die Tilgung von Krediten und wirtschaftlich vergleichbaren Vorgängen für Investitionen						
	Summe						
	Saldo (Einzahlungen ./. Auszahlungen)						

Druck am 13. März 2025

Muster 9 zu § 4 Abs. 3

Teilergebnishaushalt
Produkt 054101 Förderung von Trägern der Wohlfahrtspflege

Stadt Florstadt

Produktbereich	05	Soziale Leistungen
Produktgruppe	0541	Wohlfahrtspflege
Produkt	054101	Förderung von Trägern der Wohlfahrtspflege

			Haushaltsansatz		
Nr.	Konten	Bezeichnung	2025	2024	Ergebnis des Jahresabschlusses 2023
1	2	3	4	5	6
		Ordentliche Erträge			
01	50	Privatrechtliche Leistungsentgelte			
02	51	Öffentlich-rechtliche Leistungsentgelte			
03	548-549	Kostenersatzleistungen und -erstattungen			
04	52	Bestandsveränderungen und aktivierte Eigenleistungen			
05	55	Steuern und steuerähnliche Erträge einschl. Erträge aus gesetzlichen Umlagen			
06	547	Erträge aus Transferleistungen			
07	540-543	Erträge aus Zuweisungen und Zuschüssen für lfd. Zwecke und allgemeine Umlagen			
08	546	Erträge aus der Auflösung von Sonderposten aus Investitionszuweisungen, -zuschüssen und Investitionsbeiträgen			
09	53	Sonstige ordentliche Erträge			
10		**Summe der ordentlichen Erträge (Nr. 1 bis 9)**			
		Ordentliche Aufwendungen			
11	62, 63, 640-643, 647-649, 65	Personalaufwendungen			
12	644-646	Versorgungsaufwendungen			
13	60, 61, 67-69	Aufwendungen für Sach- und Dienstleistungen			
14	66	Abschreibungen			
15	71	Aufwendungen für Zuweisungen und Zuschüsse sowie besondere Finanzaufwendungen			
16	73	Steueraufwendungen einschl. Aufwendungen aus gesetzlichen Umlageverpflichtungen			
17	72	Transferaufwendungen			
18	70, 74, 76	Sonstige ordentliche Aufwendungen			
19		**Summe der ordentlichen Aufwendungen (Nr. 11 bis 18)**			
20		**Verwaltungsergebnis (Nr. 10 ./. Nr. 19)**			
21	56, 57	Finanzerträge			
22	77	Finanzaufwendungen			
23		**Finanzergebnis (Nr. 21 bis Nr. 22)**			
24		**Ordentliches Ergebnis (Verwaltungsergebnis und Finanzergebnis Nr. 20 und Nr. 23)**			
25	59	Außerordentliche Erträge			
26	79	Außerordentliche Aufwendungen			
27		**Außerordentliches Ergebnis (Nr. 25 ./. Nr. 26)**			
28		**Jahresergebnis vor internen Leistungsbeziehungen (ordentliches Ergebnis und außerordentliches Ergebnis Nr. 24 und Nr. 27)**			
29		Erlöse der internen Leistungsbeziehungen			
30		Kosten der internen Leistungsbeziehungen			
31		**Ergebnis der internen Leistungsbeziehungen**			
32		**Jahresergebnis nach internen Leistungsbeziehungen**			

Muster 10 zu § 4 Abs. 4

Teilfinanzhaushalt
Produkt 054101 Förderung von Trägern der Wohlfahrtspflege

Stadt Florstadt

Produktbereich	05	Soziale Leistungen
Produktgruppe	0541	Wohlfahrtspflege
Produkt	054101	Förderung von Trägern der Wohlfahrtspflege

		Haushaltsansatz				Investitions- und Investitionsförderungs-maßnahmen	
Nr.	Bezeichnung	2025	Verpflichtungs-ermächtigungen	2024	Ergebnis des Jahres-abschlusses 2023	Gesamt-auszahlungs-bedarf	davon bisher bereitgestellt
1	2	3	4	5	6	7	8
	Einzahlungen aus Investitionstätigkeit						
20	+ Einz. aus Investitionszuweis. und -zuschüssen sowie aus Investitionsbeiträgen						
21	+ Einz. aus Abgängen von Vermögensgegenständen des Sachanlagevermögens und des immateriellen Anlagevermögens						
22	+ Einz. aus Abgängen von Vermögensgegenständen des Finanzanlagevermögens						
	Einzahlungen aus Finanzierungstätigkeit						
31	+ Einz. aus der Aufnahme v. Krediten und wirtschaftlich vergleichbaren Vorgängen für Investitionen						
	Summe						
	Auszahlungen aus Investitionstätigkeit						
24	- Ausz. für den Erwerb von Grundstücken und Gebäuden						
25	- Ausz. für Baumaßnahmen						
26	- Ausz. für Investitionen in das sonstige Sachanlagevermögen und immaterielle Anlagevermögen davon: Ausz. aus gewährten Investitionszuweisungen und -zuschüssen						
27	- Ausz. für Investitionen in das Finanzanlagevermögen						
	Auszahlungen aus Finanzierungstätigkeit						
32	- Ausz. für die Tilgung von Krediten und wirtschaftlich vergleichbaren Vorgängen für Investitionen						
	Summe						
	Saldo (Einzahlungen ./. Auszahlungen)						

Muster 9 zu § 4 Abs. 3

Teilergebnishaushalt
Produktgruppe 0542 Leistungen

Stadt Florstadt

Produktbereich	05	Soziale Leistungen
Produktgruppe	0542	Leistungen

			Haushaltsansatz		
Nr.	Konten	Bezeichnung	2025	2024	Ergebnis des Jahresabschlusses 2023
1	2	3	4	5	6
		Ordentliche Erträge			
01	50	Privatrechtliche Leistungsentgelte			
02	51	Öffentlich-rechtliche Leistungsentgelte			
03	548-549	Kostenersatzleistungen und -erstattungen			-24.968
04	52	Bestandsveränderungen und aktivierte Eigenleistungen			
05	55	Steuern und steuerähnliche Erträge einschl. Erträge aus gesetzlichen Umlagen			
06	547	Erträge aus Transferleistungen			
07	540-543	Erträge aus Zuweisungen und Zuschüssen für lfd. Zwecke und allgemeine Umlagen	-256.100	-256.100	-229.917
08	546	Erträge aus der Auflösung von Sonderposten aus Investitionszuweisungen, -zuschüssen und Investitionsbeiträgen			
09	53	Sonstige ordentliche Erträge	-1.000	-1.000	-11.124
10		**Summe der ordentlichen Erträge (Nr. 1 bis 9)**	**-257.100**	**-257.100**	**-266.009**
		Ordentliche Aufwendungen			
11	62, 63, 640-643, 647-649, 65	Personalaufwendungen	103.200	98.400	72.845
12	644-646	Versorgungsaufwendungen	5.400	5.100	4.520
13	60, 61, 67-69	Aufwendungen für Sach- und Dienstleistungen	329.450	317.800	420.934
14	66	Abschreibungen			
15	71	Aufwendungen für Zuweisungen und Zuschüsse sowie besondere Finanzaufwendungen	2.500	2.500	2.455
16	73	Steueraufwendungen einschl. Aufwendungen aus gesetzlichen Umlageverpflichtungen			
17	72	Transferaufwendungen			
18	70, 74, 76	Sonstige ordentliche Aufwendungen			
19		**Summe der ordentlichen Aufwendungen (Nr. 11 bis 18)**	**440.550**	**423.800**	**500.753**
20		**Verwaltungsergebnis (Nr. 10 ./. Nr. 19)**	**183.450**	**166.700**	**234.744**
21	56, 57	Finanzerträge			
22	77	Finanzaufwendungen			
23		**Finanzergebnis (Nr. 21 bis Nr. 22)**			
24		**Ordentliches Ergebnis (Verwaltungsergebnis und Finanzergebnis Nr. 20 und Nr. 23)**	**183.450**	**166.700**	**234.744**
25	59	Außerordentliche Erträge			
26	79	Außerordentliche Aufwendungen			
27		**Außerordentliches Ergebnis (Nr. 25 ./. Nr. 26)**			
28		**Jahresergebnis vor internen Leistungsbeziehungen (ordentliches Ergebnis und außerordentliches Ergebnis Nr. 24 und Nr. 27)**	**183.450**	**166.700**	**234.744**
29		Erlöse der internen Leistungsbeziehungen			
30		Kosten der internen Leistungsbeziehungen	19.000	19.000	
31		**Ergebnis der internen Leistungsbeziehungen**	**19.000**	**19.000**	
32		**Jahresergebnis nach internen Leistungsbeziehungen**	**202.450**	**185.700**	**234.744**

Muster 10 zu § 4 Abs. 4

Teilfinanzhaushalt
Produktgruppe 0542 Leistungen

Stadt Florstadt

Produktbereich	05	Soziale Leistungen
Produktgruppe	0542	Leistungen

		Haushaltsansatz				Investitions- und Investitionsförderungs-maßnahmen	
Nr.	Bezeichnung	2025	Verpflichtungs-ermächtigungen	2024	Ergebnis des Jahres-abschlusses 2023	Gesamt-auszahlungs-bedarf	davon bisher bereitgestellt
1	2	3	4	5	6	7	8
	Einzahlungen aus Investitionstätigkeit						
20	+ Einz. aus Investitionszuweis. und -zuschüssen sowie aus Investitionsbeiträgen						
21	+ Einz. aus Abgängen von Vermögensgegenständen des Sachanlagevermögens und des immateriellen Anlagevermögens						
22	+ Einz. aus Abgängen von Vermögensgegenständen des Finanzanlagevermögens						
	Einzahlungen aus Finanzierungstätigkeit						
31	+ Einz. aus der Aufnahme v. Krediten und wirtschaftlich vergleichbaren Vorgängen für Investitionen						
	Summe						
	Auszahlungen aus Investitionstätigkeit						
24	- Ausz. für den Erwerb von Grundstücken und Gebäuden						
25	- Ausz. für Baumaßnahmen						
26	- Ausz. für Investitionen in das sonstige Sachanlagevermögen und immaterielle Anlagevermögen davon: Ausz. aus gewährten Investitionszuweisungen und -zuschüssen						
27	- Ausz. für Investitionen in das Finanzanlagevermögen						
	Auszahlungen aus Finanzierungstätigkeit						
32	- Ausz. für die Tilgung von Krediten und wirtschaftlich vergleichbaren Vorgängen für Investitionen						
	Summe						
	Saldo (Einzahlungen ./. Auszahlungen)						

Druck am 13. März 2025

Muster 9 zu § 4 Abs. 3

Teilergebnishaushalt
Produkt 054201 Sonstige soziale Hilfen

Stadt Florstadt

Produktbereich	05	Soziale Leistungen
Produktgruppe	0542	Leistungen
Produkt	054201	Sonstige soziale Hilfen

			Haushaltsansatz		
Nr.	Konten	Bezeichnung	2025	2024	Ergebnis des Jahresabschlusses 2023
1	2	3	4	5	6
		Ordentliche Erträge			
01	50	Privatrechtliche Leistungsentgelte			
02	51	Öffentlich-rechtliche Leistungsentgelte			
03	548-549	Kostenersatzleistungen und -erstattungen			-24.968
04	52	Bestandsveränderungen und aktivierte Eigenleistungen			
05	55	Steuern und steuerähnliche Erträge einschl. Erträge aus gesetzlichen Umlagen			
06	547	Erträge aus Transferleistungen			
07	540-543	Erträge aus Zuweisungen und Zuschüssen für lfd. Zwecke und allgemeine Umlagen	-256.100	-256.100	-229.917
08	546	Erträge aus der Auflösung von Sonderposten aus Investitionszuweisungen, -zuschüssen und Investitionsbeiträgen			
09	53	Sonstige ordentliche Erträge	-1.000	-1.000	-11.124
10		**Summe der ordentlichen Erträge (Nr. 1 bis 9)**	**-257.100**	**-257.100**	**-266.009**
		Ordentliche Aufwendungen			
11	62, 63, 640-643, 647-649, 65	Personalaufwendungen	103.200	98.400	72.845
12	644-646	Versorgungsaufwendungen	5.400	5.100	4.520
13	60, 61, 67-69	Aufwendungen für Sach- und Dienstleistungen	329.450	317.800	420.934
14	66	Abschreibungen			
15	71	Aufwendungen für Zuweisungen und Zuschüsse sowie besondere Finanzaufwendungen	2.500	2.500	2.455
16	73	Steueraufwendungen einschl. Aufwendungen aus gesetzlichen Umlageverpflichtungen			
17	72	Transferaufwendungen			
18	70, 74, 76	Sonstige ordentliche Aufwendungen			
19		**Summe der ordentlichen Aufwendungen (Nr. 11 bis 18)**	**440.550**	**423.800**	**500.753**
20		**Verwaltungsergebnis (Nr. 10 ./. Nr. 19)**	**183.450**	**166.700**	**234.744**
21	56, 57	Finanzerträge			
22	77	Finanzaufwendungen			
23		**Finanzergebnis (Nr. 21 bis Nr. 22)**			
24		**Ordentliches Ergebnis (Verwaltungsergebnis und Finanzergebnis Nr. 20 und Nr. 23)**	**183.450**	**166.700**	**234.744**
25	59	Außerordentliche Erträge			
26	79	Außerordentliche Aufwendungen			
27		**Außerordentliches Ergebnis (Nr. 25 ./. Nr. 26)**			
28		**Jahresergebnis vor internen Leistungsbeziehungen (ordentliches Ergebnis und außerordentliches Ergebnis Nr. 24 und Nr. 27)**	**183.450**	**166.700**	**234.744**
29		Erlöse der internen Leistungsbeziehungen			
30		Kosten der internen Leistungsbeziehungen	19.000	19.000	
31		**Ergebnis der internen Leistungsbeziehungen**	**19.000**	**19.000**	
32		**Jahresergebnis nach internen Leistungsbeziehungen**	**202.450**	**185.700**	**234.744**

Druck am 13. März 2025

Muster 10 zu § 4 Abs. 4

Teilfinanzhaushalt
Produkt 054201 Sonstige soziale Hilfen

Stadt Florstadt

Produktbereich	05	Soziale Leistungen
Produktgruppe	0542	Leistungen
Produkt	054201	Sonstige soziale Hilfen

		Haushaltsansatz				Investitions- und Investitionsförderungs-maßnahmen	
Nr.	Bezeichnung	2025	Verpflichtungs-ermächtigungen	2024	Ergebnis des Jahres-abschlusses 2023	Gesamt-auszahlungs-bedarf	davon bisher bereitgestellt
1	2	3	4	5	6	7	8
	Einzahlungen aus Investitionstätigkeit						
20	+ Einz. aus Investitionszuweis. und -zuschüssen sowie aus Investitionsbeiträgen						
21	+ Einz. aus Abgängen von Vermögensgegenständen des Sachanlagevermögens und des immateriellen Anlagevermögens						
22	+ Einz. aus Abgängen von Vermögensgegenständen des Finanzanlagevermögens						
	Einzahlungen aus Finanzierungstätigkeit						
31	+ Einz. aus der Aufnahme v. Krediten und wirtschaftlich vergleichbaren Vorgängen für Investitionen						
	Summe						
	Auszahlungen aus Investitionstätigkeit						
24	- Ausz. für den Erwerb von Grundstücken und Gebäuden						
25	- Ausz. für Baumaßnahmen						
26	- Ausz. für Investitionen in das sonstige Sachanlagevermögen und immaterielle Anlagevermögen davon: Ausz. aus gewährten Investitionszuweisungen und -zuschüssen						
27	- Ausz. für Investitionen in das Finanzanlagevermögen						
	Auszahlungen aus Finanzierungstätigkeit						
32	- Ausz. für die Tilgung von Krediten und wirtschaftlich vergleichbaren Vorgängen für Investitionen						
	Summe						
	Saldo (Einzahlungen ./. Auszahlungen)						

Muster 9 zu § 4 Abs. 3

Teilergebnishaushalt
Produktbereich 06 Kinder-/Jugend- und Familienhilfe

Stadt Florstadt

Produktbereich 06 Kinder-/Jugend- und Familienhilfe

			Haushaltsansatz		
Nr.	Konten	Bezeichnung	2025	2024	Ergebnis des Jahresabschlusses 2023
1	2	3	4	5	6
		Ordentliche Erträge			
01	50	Privatrechtliche Leistungsentgelte			
02	51	Öffentlich-rechtliche Leistungsentgelte	-509.450	-494.450	-385.586
03	548-549	Kostenersatzleistungen und -erstattungen			-70.494
04	52	Bestandsveränderungen und aktivierte Eigenleistungen			
05	55	Steuern und steuerähnliche Erträge einschl. Erträge aus gesetzlichen Umlagen			-
06	547	Erträge aus Transferleistungen			
07	540-543	Erträge aus Zuweisungen und Zuschüssen für lfd. Zwecke und allgemeine Umlagen	-1.405.000	-1.290.000	-1.300.406
08	546	Erträge aus der Auflösung von Sonderposten aus Investitionszuweisungen, -zuschüssen und Investitionsbeiträgen	-14.600	-14.600	-14.639
09	53	Sonstige ordentliche Erträge	-500	-500	-5.428
10		**Summe der ordentlichen Erträge (Nr. 1 bis 9)**	**-1.929.550**	**-1.799.550**	**-1.776.554**
		Ordentliche Aufwendungen			
11	62, 63, 640-643, 647-649, 65	Personalaufwendungen	4.762.000	4.555.350	4.286.223
12	644-646	Versorgungsaufwendungen	312.900	297.900	270.245
13	60, 61, 67-69	Aufwendungen für Sach- und Dienstleistungen	501.550	447.550	407.617
14	66	Abschreibungen	136.850	136.850	70.851
15	71	Aufwendungen für Zuweisungen und Zuschüsse sowie besondere Finanzaufwendungen	52.900	52.900	61.998
16	73	Steueraufwendungen einschl. Aufwendungen aus gesetzlichen Umlageverpflichtungen			
17	72	Transferaufwendungen			
18	70, 74, 76	Sonstige ordentliche Aufwendungen	250	250	252
19		**Summe der ordentlichen Aufwendungen (Nr. 11 bis 18)**	**5.766.450**	**5.490.800**	**5.097.185**
20		**Verwaltungsergebnis (Nr. 10 ./. Nr. 19)**	**3.836.900**	**3.691.250**	**3.320.631**
21	56, 57	Finanzerträge			
22	77	Finanzaufwendungen			
23		**Finanzergebnis (Nr. 21 bis Nr. 22)**			
24		**Ordentliches Ergebnis (Verwaltungsergebnis und Finanzergebnis Nr. 20 und Nr. 23)**	**3.836.900**	**3.691.250**	**3.320.631**
25	59	Außerordentliche Erträge			-1.070
26	79	Außerordentliche Aufwendungen			
27		**Außerordentliches Ergebnis (Nr. 25 ./. Nr. 26)**			**-1.070**
28		**Jahresergebnis vor internen Leistungsbeziehungen (ordentliches Ergebnis und außerordentliches Ergebnis Nr. 24 und Nr. 27)**	**3.836.900**	**3.691.250**	**3.319.561**
29		Erlöse der internen Leistungsbeziehungen			
30		Kosten der internen Leistungsbeziehungen	2.550	2.550	
31		**Ergebnis der internen Leistungsbeziehungen**	**2.550**	**2.550**	
32		**Jahresergebnis nach internen Leistungsbeziehungen**	**3.839.450**	**3.693.800**	**3.319.561**

Muster 10 zu § 4 Abs. 4

Teilfinanzhaushalt
Produktbereich 06 Kinder-/Jugend- und Familienhilfe

Stadt Florstadt

Produktbereich 06 Kinder-/Jugend- und Familienhilfe

		Haushaltsansatz				Investitions- und Investitionsförderungs-maßnahmen	
Nr.	Bezeichnung	2025	Verpflichtungs-ermächtigungen	2024	Ergebnis des Jahres-abschlusses 2023	Gesamt-auszahlungs-bedarf	davon bisher bereitgestellt
1	2	3	4	5	6	7	8
	Einzahlungen aus Investitionstätigkeit						
20	+ Einz. aus Investitionszuweis. und -zuschüssen sowie aus Investitionsbeiträgen	85.000					
21	+ Einz. aus Abgängen von Vermögensgegenständen des Sachanlagevermögens und des immateriellen Anlagevermögens						
22	+ Einz. aus Abgängen von Vermögensgegenständen des Finanzanlagevermögens						
	Einzahlungen aus Finanzierungstätigkeit						
31	+ Einz. aus der Aufnahme v. Krediten und wirtschaftlich vergleichbaren Vorgängen für Investitionen						
	Summe	**85.000**					
	Auszahlungen aus Investitionstätigkeit						
24	- Ausz. für den Erwerb von Grundstücken und Gebäuden (Verpflichtungsermächtigungen)					-1.606.500 (-65.000)	-1.606.500
25	- Ausz. für Baumaßnahmen (Verpflichtungsermächtigungen)	-1.450.000		-4.000.000	-440.726	-13.460.000 (-1.400.000)	-13.360.000
26	- Ausz. für Investitionen in das sonstige Sachanlagevermögen und immaterielle Anlagevermögen davon: Ausz. aus gewährten Investitionszuweisungen und -zuschüssen	-570.500		-60.500	-200.181	-1.956.950	-1.835.450
27	- Ausz. für Investitionen in das Finanzanlagevermögen						
	Auszahlungen aus Finanzierungstätigkeit						
32	- Ausz. für die Tilgung von Krediten und wirtschaftlich vergleichbaren Vorgängen für Investitionen						
	Summe **(Verpflichtungsermächtigungen)**	**-2.020.500**		**-4.060.500**	**-640.907**	**-17.023.450** **(-1.465.000)**	**-16.801.950**
	Saldo (Einzahlungen ./. Auszahlungen) **(Verpflichtungsermächtigungen)**	**-1.935.500**		**-4.060.500**	**-640.907**	**-17.023.450** **(-1.465.000)**	**-16.801.950**

Druck am 13. März 2025

Investitionen
Produktbereich 06 Kinder-/Jugend- und Familienhilfe

Stadt Florstadt

Nr. Bezeichnung	Ansatz 2025	Verpflichtungs-Ermächtigungen	Ansatz 2024	Jahres-ergebnis 2023	Finanzplan 2026	Finanzplan 2027 2028	Bish. bereitgest. Ges. Ein- Ausz.
1	2	3	4	5	6	7	8
I064501-05 Erwerb von beweglichen Sachen	-3.000,00		-3.000,00	-2.958,20	-3.000,00	-3.000,00 -3.000,00	-30.500,00 -12.878,51
26 26 Ausz.f.Invest.i.d.sonst.Sachanl.vermögen	-3.000,00		-3.000,00	-2.958,20	-3.000,00	-3.000,00 -3.000,00	-30.500,00 -12.878,51
I064601-02 Erwerb v.bewegl.Sachen/Kleinger.Kitas	-12.500,00		-12.500,00	-7.804,85	-12.500,00	-12.500,00 -12.500,00	-175.500,00 -95.414,13
20 20 Einz.a.Inv.zuw.u.-zusch.s.a.Inv.beitr.							3.656,00
26 26 Ausz.f.Invest.i.d.sonst.Sachanl.vermögen	-12.500,00		-12.500,00	-7.804,85	-12.500,00	-12.500,00 -12.500,00	-175.500,00 -99.070,13
I064601-03 Erwerb v.bewegl.Sachen f. Kitas	-10.000,00		-30.000,00		-10.000,00	-10.000,00 -10.000,00	-180.000,00 -80.099,01
12 12 Auszahlungen für Sach- und Dienstleistungen							-1.485,00
25 25 Auszahlungen für Baumaßnahmen							-18.566,64
26 26 Ausz.f.Invest.i.d.sonst.Sachanl.vermögen	-10.000,00		-30.000,00		-10.000,00	-10.000,00 -10.000,00	-180.000,00 -60.047,37
I064601-63 Neubau Kindergarten Stadtgeb.Florstadt				-430.859,01			-5.735.000,00 -4.453.312,44
20 20 Einz.a.Inv.zuw.u.-zusch.s.a.Inv.beitr.							2.100.000,00 2.130.000,00
24 24 Ausz.f.d.Erwerb v.Grundstücken u.Gebäuden							-10.000,00
25 25 Auszahlungen für Baumaßnahmen				-430.859,01			-7.825.000,00 -6.583.312,44
I064601-67 Ern. Zaunanlage Kita Nachtweide				-59,90			-5.000,00 -2.033,12
20 20 Einz.a.Inv.zuw.u.-zusch.s.a.Inv.beitr.							5.000,00
25 25 Auszahlungen für Baumaßnahmen				-59,90			-10.000,00 -2.033,12
I064601-71 Ausstattung Kita Auenland				-183.299,07			-300.000,00 -257.398,83
26 26 Ausz.f.Invest.i.d.sonst.Sachanl.vermögen				-183.299,07			-300.000,00 -257.398,83
I064601-72 Ersatzbau Kita Lummerland	-1.400.000,00		-4.000.000,00	-9.806,70			-5.400.000,00 -11.020,50
25 25 Auszahlungen für Baumaßnahmen	-1.400.000,00		-4.000.000,00	-9.806,70			-5.400.000,00 -11.020,50
I064601-73 Ausstattung Neue Kita Lummerland	-100.000,00						-100.000,00
26 26 Ausz.f.Invest.i.d.sonst.Sachanl.vermögen	-100.000,00						-100.000,00
I064601-74 Errichtung Kita Nieder-Mockstadt	-20.000,00						-20.000,00
25 25 Auszahlungen für Baumaßnahmen	-20.000,00						-20.000,00
I064601-75 Klimaschutzmaßnahmen Kitas	-30.000,00						-30.000,00
26 26 Ausz.f.Invest.i.d.sonst.Sachanl.vermögen	-30.000,00						-30.000,00
I064601-76 Zwei Kita-Wagen 2025 (Aussengruppen)	-240.000,00						-240.000,00
26 26 Ausz.f.Invest.i.d.sonst.Sachanl.vermögen	-240.000,00						-240.000,00
I064601-77 Anbau Kita Sonnenschein (2.BA)	-30.000,00				-100.000,00		-30.000,00
25 25 Auszahlungen für Baumaßnahmen	-30.000,00				-100.000,00		-30.000,00
I064701-01 Erwerb v. bewegl.Sachen f.Spielplätze	-65.000,00		-15.000,00	-6.118,62	-15.000,00	-15.000,00 -15.000,00	-320.000,00 -79.205,02
20 20 Einz.a.Inv.zuw.u.-zusch.s.a.Inv.beitr.	85.000,00						85.000,00 2.449,02
24 24 Ausz.f.d.Erwerb v.Grundstücken u.Gebäuden							-4.898,04
26 26 Ausz.f.Invest.i.d.sonst.Sachanl.vermögen	-150.000,00		-15.000,00	-6.118,62	-15.000,00	-15.000,00 -15.000,00	-405.000,00 -76.756,00
I064701-06 Klimaschutzmaßnahme Stammheim Spielplatz	-25.000,00						-25.000,00

Druck am 13. März 2025

Investitionen
Produktbereich 06 Kinder-/Jugend- und Familienhilfe

Stadt Florstadt

Nr. Bezeichnung	Ansatz 2025	Verpflichtungs-Ermächtigungen	Ansatz 2024	Jahres-ergebnis 2023	Finanzplan 2026	Finanzplan 2027 2028	Bish. bereitgest. Ges. Ein- Ausz.
1	2	3	4	5	6	7	8
26 26 Ausz.f.Invest.i.d.sonst.Sachanl.vermögen	-25.000,00						-25.000,00
Gesamtsumme Auszahlungen	**-2.020.500,00**		**-4.060.500,00**	**-640.906,35**	**-140.500,00**	**-40.500,00 -40.500,00**	**-14.781.000,00 -7.127.466,58**
Gesamtsumme Einzahlungen	**85.000,00**						**2.190.000,00 2.136.105,02**
Gesamtsumme	**-1.935.500,00**		**-4.060.500,00**	**-640.906,35**	**-140.500,00**	**-40.500,00 -40.500,00**	**-12.591.000,00 -4.991.361,56**

Muster 9 zu § 4 Abs. 3

Teilergebnishaushalt
Produktgruppe 0644 Förderung von Kindern in Tageseinrichtungen

Stadt Florstadt

Produktbereich	06	Kinder-/Jugend- und Familienhilfe
Produktgruppe	0644	Förderung von Kindern in Tageseinrichtungen

			Haushaltsansatz		
Nr.	Konten	Bezeichnung	2025	2024	Ergebnis des Jahresabschlusses 2023
1	2	3	4	5	6
		Ordentliche Erträge			
01	50	Privatrechtliche Leistungsentgelte			
02	51	Öffentlich-rechtliche Leistungsentgelte			
03	548-549	Kostenersatzleistungen und -erstattungen			
04	52	Bestandsveränderungen und aktivierte Eigenleistungen			
05	55	Steuern und steuerähnliche Erträge einschl. Erträge aus gesetzlichen Umlagen			
06	547	Erträge aus Transferleistungen			
07	540-543	Erträge aus Zuweisungen und Zuschüssen für lfd. Zwecke und allgemeine Umlagen			
08	546	Erträge aus der Auflösung von Sonderposten aus Investitionszuweisungen, -zuschüssen und Investitionsbeiträgen			
09	53	Sonstige ordentliche Erträge			
10		**Summe der ordentlichen Erträge (Nr. 1 bis 9)**			
		Ordentliche Aufwendungen			
11	62, 63, 640-643, 647-649, 65	Personalaufwendungen			
12	644-646	Versorgungsaufwendungen			
13	60, 61, 67-69	Aufwendungen für Sach- und Dienstleistungen			
14	66	Abschreibungen			
15	71	Aufwendungen für Zuweisungen und Zuschüsse sowie besondere Finanzaufwendungen			
16	73	Steueraufwendungen einschl. Aufwendungen aus gesetzlichen Umlageverpflichtungen			
17	72	Transferaufwendungen			
18	70, 74, 76	Sonstige ordentliche Aufwendungen			
19		**Summe der ordentlichen Aufwendungen (Nr. 11 bis 18)**			
20		**Verwaltungsergebnis (Nr. 10 ./. Nr. 19)**			
21	56, 57	Finanzerträge			
22	77	Finanzaufwendungen			
23		**Finanzergebnis (Nr. 21 bis Nr. 22)**			
24		**Ordentliches Ergebnis (Verwaltungsergebnis und Finanzergebnis Nr. 20 und Nr. 23)**			
25	59	Außerordentliche Erträge			
26	79	Außerordentliche Aufwendungen			
27		**Außerordentliches Ergebnis (Nr. 25 ./. Nr. 26)**			
28		**Jahresergebnis vor internen Leistungsbeziehungen (ordentliches Ergebnis und außerordentliches Ergebnis Nr. 24 und Nr. 27)**			
29		Erlöse der internen Leistungsbeziehungen			
30		Kosten der internen Leistungsbeziehungen			
31		**Ergebnis der internen Leistungsbeziehungen**			
32		**Jahresergebnis nach internen Leistungsbeziehungen**			

Muster 10 zu § 4 Abs. 4

Teilfinanzhaushalt
Produktgruppe 0644 Förderung von Kindern in Tageseinrichtungen

Stadt Florstadt

Produktbereich	06	Kinder-/Jugend- und Familienhilfe
Produktgruppe	0644	Förderung von Kindern in Tageseinrichtungen

		Haushaltsansatz				Investitions- und Investitionsförderungs-maßnahmen	
Nr.	Bezeichnung	2025	Verpflichtungs-ermächtigungen	2024	Ergebnis des Jahres-abschlusses 2023	Gesamt-auszahlungs-bedarf	davon bisher bereitgestellt
1	2	3	4	5	6	7	8
	Einzahlungen aus Investitionstätigkeit						
20	+ Einz. aus Investitionszuweis. und -zuschüssen sowie aus Investitionsbeiträgen						
21	+ Einz. aus Abgängen von Vermögensgegenständen des Sachanlagevermögens und des immateriellen Anlagevermögens						
22	+ Einz. aus Abgängen von Vermögensgegenständen des Finanzanlagevermögens						
	Einzahlungen aus Finanzierungstätigkeit						
31	+ Einz. aus der Aufnahme v. Krediten und wirtschaftlich vergleichbaren Vorgängen für Investitionen						
	Summe						
	Auszahlungen aus Investitionstätigkeit						
24	- Ausz. für den Erwerb von Grundstücken und Gebäuden						
25	- Ausz. für Baumaßnahmen						
26	- Ausz. für Investitionen in das sonstige Sachanlagevermögen und immaterielle Anlagevermögen davon: Ausz. aus gewährten Investitionszuweisungen und -zuschüssen						
27	- Ausz. für Investitionen in das Finanzanlagevermögen						
	Auszahlungen aus Finanzierungstätigkeit						
32	- Ausz. für die Tilgung von Krediten und wirtschaftlich vergleichbaren Vorgängen für Investitionen						
	Summe						
	Saldo (Einzahlungen ./. Auszahlungen)						

Druck am 13. März 2025

Muster 9 zu § 4 Abs. 3

Teilergebnishaushalt
Produkt 064401 Förderung von Kindern in Tageseinrichtungen

Stadt Florstadt

Produktbereich	06	Kinder-/Jugend- und Familienhilfe
Produktgruppe	0644	Förderung von Kindern in Tageseinrichtungen
Produkt	064401	Förderung von Kindern in Tageseinrichtungen

			Haushaltsansatz		
Nr.	Konten	Bezeichnung	2025	2024	Ergebnis des Jahresabschlusses 2023
1	2	3	4	5	6
		Ordentliche Erträge			
01	50	Privatrechtliche Leistungsentgelte			
02	51	Öffentlich-rechtliche Leistungsentgelte			
03	548-549	Kostenersatzleistungen und -erstattungen			
04	52	Bestandsveränderungen und aktivierte Eigenleistungen			
05	55	Steuern und steuerähnliche Erträge einschl. Erträge aus gesetzlichen Umlagen			
06	547	Erträge aus Transferleistungen			
07	540-543	Erträge aus Zuweisungen und Zuschüssen für lfd. Zwecke und allgemeine Umlagen			
08	546	Erträge aus der Auflösung von Sonderposten aus Investitionszuweisungen, -zuschüssen und Investitionsbeiträgen			
09	53	Sonstige ordentliche Erträge			
10		**Summe der ordentlichen Erträge (Nr. 1 bis 9)**			
		Ordentliche Aufwendungen			
11	62, 63, 640-643, 647-649, 65	Personalaufwendungen			
12	644-646	Versorgungsaufwendungen			
13	60, 61, 67-69	Aufwendungen für Sach- und Dienstleistungen			
14	66	Abschreibungen			
15	71	Aufwendungen für Zuweisungen und Zuschüsse sowie besondere Finanzaufwendungen			
16	73	Steueraufwendungen einschl. Aufwendungen aus gesetzlichen Umlageverpflichtungen			
17	72	Transferaufwendungen			
18	70, 74, 76	Sonstige ordentliche Aufwendungen			
19		**Summe der ordentlichen Aufwendungen (Nr. 11 bis 18)**			
20		**Verwaltungsergebnis (Nr. 10 ./. Nr. 19)**			
21	56, 57	Finanzerträge			
22	77	Finanzaufwendungen			
23		**Finanzergebnis (Nr. 21 bis Nr. 22)**			
24		**Ordentliches Ergebnis (Verwaltungsergebnis und Finanzergebnis Nr. 20 und Nr. 23)**			
25	59	Außerordentliche Erträge			
26	79	Außerordentliche Aufwendungen			
27		**Außerordentliches Ergebnis (Nr. 25 ./. Nr. 26)**			
28		**Jahresergebnis vor internen Leistungsbeziehungen (ordentliches Ergebnis und außerordentliches Ergebnis Nr. 24 und Nr. 27)**			
29		Erlöse der internen Leistungsbeziehungen			
30		Kosten der internen Leistungsbeziehungen			
31		**Ergebnis der internen Leistungsbeziehungen**			
32		**Jahresergebnis nach internen Leistungsbeziehungen**			

Muster 10 zu § 4 Abs. 4

Teilfinanzhaushalt
Produkt 064401 Förderung von Kindern in Tageseinrichtungen

Stadt Florstadt

Produktbereich	06	Kinder-/Jugend- und Familienhilfe
Produktgruppe	0644	Förderung von Kindern in Tageseinrichtungen
Produkt	064401	Förderung von Kindern in Tageseinrichtungen

		Haushaltsansatz				Investitions- und Investitionsförderungs-maßnahmen	
Nr.	Bezeichnung	2025	Verpflichtungs-ermächtigungen	2024	Ergebnis des Jahres-abschlusses 2023	Gesamt-auszahlungs-bedarf	davon bisher bereitgestellt
1	2	3	4	5	6	7	8
	Einzahlungen aus Investitionstätigkeit						
20	+ Einz. aus Investitionszuweis. und -zuschüssen sowie aus Investitionsbeiträgen						
21	+ Einz. aus Abgängen von Vermögensgegenständen des Sachanlagevermögens und des immateriellen Anlagevermögens						
22	+ Einz. aus Abgängen von Vermögensgegenständen des Finanzanlagevermögens						
	Einzahlungen aus Finanzierungstätigkeit						
31	+ Einz. aus der Aufnahme v. Krediten und wirtschaftlich vergleichbaren Vorgängen für Investitionen						
	Summe						
	Auszahlungen aus Investitionstätigkeit						
24	- Ausz. für den Erwerb von Grundstücken und Gebäuden						
25	- Ausz. für Baumaßnahmen						
26	- Ausz. für Investitionen in das sonstige Sachanlagevermögen und immaterielle Anlagevermögen davon: Ausz. aus gewährten Investitionszuweisungen und -zuschüssen						
27	- Ausz. für Investitionen in das Finanzanlagevermögen						
	Auszahlungen aus Finanzierungstätigkeit						
32	- Ausz. für die Tilgung von Krediten und wirtschaftlich vergleichbaren Vorgängen für Investitionen						
	Summe						
	Saldo (Einzahlungen ./. Auszahlungen)						

Druck am 13. März 2025

Muster 9 zu § 4 Abs. 3

Teilergebnishaushalt
Produktgruppe 0645 Jugendarbeit

Stadt Florstadt

Produktbereich	06	Kinder-/Jugend- und Familienhilfe
Produktgruppe	0645	Jugendarbeit

			Haushaltsansatz		
Nr.	Konten	Bezeichnung	2025	2024	Ergebnis des Jahresabschlusses 2023
1	2	3	4	5	6
		Ordentliche Erträge			
01	50	Privatrechtliche Leistungsentgelte			
02	51	Öffentlich-rechtliche Leistungsentgelte			
03	548-549	Kostenersatzleistungen und -erstattungen			
04	52	Bestandsveränderungen und aktivierte Eigenleistungen			
05	55	Steuern und steuerähnliche Erträge einschl. Erträge aus gesetzlichen Umlagen			
06	547	Erträge aus Transferleistungen			
07	540-543	Erträge aus Zuweisungen und Zuschüssen für lfd. Zwecke und allgemeine Umlagen			
08	546	Erträge aus der Auflösung von Sonderposten aus Investitionszuweisungen, -zuschüssen und Investitionsbeiträgen			
09	53	Sonstige ordentliche Erträge			
10		**Summe der ordentlichen Erträge (Nr. 1 bis 9)**			
		Ordentliche Aufwendungen			
11	62, 63, 640-643, 647-649, 65	Personalaufwendungen			2.818
12	644-646	Versorgungsaufwendungen			
13	60, 61, 67-69	Aufwendungen für Sach- und Dienstleistungen	98.050	98.050	66.720
14	66	Abschreibungen	4.650	4.650	4.049
15	71	Aufwendungen für Zuweisungen und Zuschüsse sowie besondere Finanzaufwendungen	2.900	2.900	2.092
16	73	Steueraufwendungen einschl. Aufwendungen aus gesetzlichen Umlageverpflichtungen			
17	72	Transferaufwendungen			
18	70, 74, 76	Sonstige ordentliche Aufwendungen	250	250	252
19		**Summe der ordentlichen Aufwendungen (Nr. 11 bis 18)**	**105.850**	**105.850**	**75.931**
20		**Verwaltungsergebnis (Nr. 10 ./. Nr. 19)**	**105.850**	**105.850**	**75.931**
21	56, 57	Finanzerträge			
22	77	Finanzaufwendungen			
23		**Finanzergebnis (Nr. 21 bis Nr. 22)**			
24		**Ordentliches Ergebnis (Verwaltungsergebnis und Finanzergebnis Nr. 20 und Nr. 23)**	**105.850**	**105.850**	**75.931**
25	59	Außerordentliche Erträge			
26	79	Außerordentliche Aufwendungen			
27		**Außerordentliches Ergebnis (Nr. 25 ./. Nr. 26)**			
28		**Jahresergebnis vor internen Leistungsbeziehungen (ordentliches Ergebnis und außerordentliches Ergebnis Nr. 24 und Nr. 27)**	**105.850**	**105.850**	**75.931**
29		Erlöse der internen Leistungsbeziehungen			
30		Kosten der internen Leistungsbeziehungen			
31		**Ergebnis der internen Leistungsbeziehungen**			
32		**Jahresergebnis nach internen Leistungsbeziehungen**	**105.850**	**105.850**	**75.931**

Muster 10 zu § 4 Abs. 4

Teilfinanzhaushalt
Produktgruppe 0645 Jugendarbeit

Stadt Florstadt

Produktbereich	06	Kinder-/Jugend- und Familienhilfe
Produktgruppe	0645	Jugendarbeit

		Haushaltsansatz				Investitions- und Investitionsförderungs-maßnahmen	
Nr.	Bezeichnung	2025	Verpflichtungs-ermächtigungen	2024	Ergebnis des Jahres-abschlusses 2023	Gesamt-auszahlungs-bedarf	davon bisher bereitgestellt
1	2	3	4	5	6	7	8
	Einzahlungen aus Investitionstätigkeit						
20	+ Einz. aus Investitionszuweis. und -zuschüssen sowie aus Investitionsbeiträgen						
21	+ Einz. aus Abgängen von Vermögensgegenständen des Sachanlagevermögens und des immateriellen Anlagevermögens						
22	+ Einz. aus Abgängen von Vermögensgegenständen des Finanzanlagevermögens						
	Einzahlungen aus Finanzierungstätigkeit						
31	+ Einz. aus der Aufnahme v. Krediten und wirtschaftlich vergleichbaren Vorgängen für Investitionen						
	Summe						
	Auszahlungen aus Investitionstätigkeit						
24	- Ausz. für den Erwerb von Grundstücken und Gebäuden						
25	- Ausz. für Baumaßnahmen						
26	- Ausz. für Investitionen in das sonstige Sachanlagevermögen und immaterielle Anlagevermögen davon: Ausz. aus gewährten Investitionszuweisungen und -zuschüssen	-3.000		-3.000	-2.958	-115.500	-106.500
27	- Ausz. für Investitionen in das Finanzanlagevermögen						
	Auszahlungen aus Finanzierungstätigkeit						
32	- Ausz. für die Tilgung von Krediten und wirtschaftlich vergleichbaren Vorgängen für Investitionen						
	Summe	**-3.000**		**-3.000**	**-2.958**	**-115.500**	**-106.500**
	Saldo (Einzahlungen ./. Auszahlungen)	**-3.000**		**-3.000**	**-2.958**	**-115.500**	**-106.500**

Investitionen
Produktgruppe 0645 Jugendarbeit

Stadt Florstadt

Nr. Bezeichnung	Ansatz 2025	Verpflichtungs-Ermächtigungen	Ansatz 2024	Jahres-ergebnis 2023	Finanzplan 2026	Finanzplan 2027 2028	Bish. bereitgest. Ges. Ein- Ausz.
1	2	3	4	5	6	7	8
I064501-05 Erwerb von beweglichen Sachen	-3.000,00		-3.000,00	-2.958,20	-3.000,00	-3.000,00 -3.000,00	-30.500,00 -12.878,51
26 26 Ausz.f.Invest.i.d.sonst.Sachanl.vermögen	-3.000,00		-3.000,00	-2.958,20	-3.000,00	-3.000,00 -3.000,00	-30.500,00 -12.878,51
Gesamtsumme Auszahlungen	**-3.000,00**		**-3.000,00**	**-2.958,20**	**-3.000,00**	**-3.000,00** **-3.000,00**	**-30.500,00** **-12.878,51**
Gesamtsumme Einzahlungen							
Gesamtsumme	**-3.000,00**		**-3.000,00**	**-2.958,20**	**-3.000,00**	**-3.000,00** **-3.000,00**	**-30.500,00** **-12.878,51**

Muster 9 zu § 4 Abs. 3

Teilergebnishaushalt
Produkt 064501 Jugendarbeit

Stadt Florstadt

Produktbereich	06	Kinder-/Jugend- und Familienhilfe
Produktgruppe	0645	Jugendarbeit
Produkt	064501	Jugendarbeit

			Haushaltsansatz		
Nr.	Konten	Bezeichnung	2025	2024	Ergebnis des Jahresabschlusses 2023
1	2	3	4	5	6
		Ordentliche Erträge			
01	50	Privatrechtliche Leistungsentgelte			
02	51	Öffentlich-rechtliche Leistungsentgelte			
03	548-549	Kostenersatzleistungen und -erstattungen			
04	52	Bestandsveränderungen und aktivierte Eigenleistungen			
05	55	Steuern und steuerähnliche Erträge einschl. Erträge aus gesetzlichen Umlagen			
06	547	Erträge aus Transferleistungen			
07	540-543	Erträge aus Zuweisungen und Zuschüssen für lfd. Zwecke und allgemeine Umlagen			
08	546	Erträge aus der Auflösung von Sonderposten aus Investitionszuweisungen, -zuschüssen und Investitionsbeiträgen			
09	53	Sonstige ordentliche Erträge			
10		**Summe der ordentlichen Erträge (Nr. 1 bis 9)**			
		Ordentliche Aufwendungen			
11	62, 63, 640-643, 647-649, 65	Personalaufwendungen			2.818
12	644-646	Versorgungsaufwendungen			
13	60, 61, 67-69	Aufwendungen für Sach- und Dienstleistungen	98.050	98.050	66.720
14	66	Abschreibungen	4.650	4.650	4.049
15	71	Aufwendungen für Zuweisungen und Zuschüsse sowie besondere Finanzaufwendungen	2.900	2.900	2.092
16	73	Steueraufwendungen einschl. Aufwendungen aus gesetzlichen Umlageverpflichtungen			
17	72	Transferaufwendungen			
18	70, 74, 76	Sonstige ordentliche Aufwendungen	250	250	252
19		**Summe der ordentlichen Aufwendungen (Nr. 11 bis 18)**	**105.850**	**105.850**	**75.931**
20		**Verwaltungsergebnis (Nr. 10 ./. Nr. 19)**	**105.850**	**105.850**	**75.931**
21	56, 57	Finanzerträge			
22	77	Finanzaufwendungen			
23		**Finanzergebnis (Nr. 21 bis Nr. 22)**			
24		**Ordentliches Ergebnis (Verwaltungsergebnis und Finanzergebnis Nr. 20 und Nr. 23)**	**105.850**	**105.850**	**75.931**
25	59	Außerordentliche Erträge			
26	79	Außerordentliche Aufwendungen			
27		**Außerordentliches Ergebnis (Nr. 25 ./. Nr. 26)**			
28		**Jahresergebnis vor internen Leistungsbeziehungen (ordentliches Ergebnis und außerordentliches Ergebnis Nr. 24 und Nr. 27)**	**105.850**	**105.850**	**75.931**
29		Erlöse der internen Leistungsbeziehungen			
30		Kosten der internen Leistungsbeziehungen			
31		**Ergebnis der internen Leistungsbeziehungen**			
32		**Jahresergebnis nach internen Leistungsbeziehungen**	**105.850**	**105.850**	**75.931**

Muster 10 zu § 4 Abs. 4

Teilfinanzhaushalt
Produkt 064501 Jugendarbeit

Stadt Florstadt

Produktbereich	06	Kinder-/Jugend- und Familienhilfe
Produktgruppe	0645	Jugendarbeit
Produkt	064501	Jugendarbeit

		Haushaltsansatz				Investitions- und Investitionsförderungs-maßnahmen	
Nr.	Bezeichnung	2025	Verpflichtungs-ermächtigungen	2024	Ergebnis des Jahres-abschlusses 2023	Gesamt-auszahlungs-bedarf	davon bisher bereitgestellt
1	2	3	4	5	6	7	8
	Einzahlungen aus Investitionstätigkeit						
20	+ Einz. aus Investitionszuweis. und -zuschüssen sowie aus Investitionsbeiträgen						
21	+ Einz. aus Abgängen von Vermögensgegenständen des Sachanlagevermögens und des immateriellen Anlagevermögens						
22	+ Einz. aus Abgängen von Vermögensgegenständen des Finanzanlagevermögens						
	Einzahlungen aus Finanzierungstätigkeit						
31	+ Einz. aus der Aufnahme v. Krediten und wirtschaftlich vergleichbaren Vorgängen für Investitionen						
	Summe						
	Auszahlungen aus Investitionstätigkeit						
24	- Ausz. für den Erwerb von Grundstücken und Gebäuden						
25	- Ausz. für Baumaßnahmen						
26	- Ausz. für Investitionen in das sonstige Sachanlagevermögen und immaterielle Anlagevermögen davon: Ausz. aus gewährten Investitionszuweisungen und -zuschüssen	-3.000		-3.000	-2.958	-115.500	-106.500
27	- Ausz. für Investitionen in das Finanzanlagevermögen						
	Auszahlungen aus Finanzierungstätigkeit						
32	- Ausz. für die Tilgung von Krediten und wirtschaftlich vergleichbaren Vorgängen für Investitionen						
	Summe	**-3.000**		**-3.000**	**-2.958**	**-115.500**	**-106.500**
	Saldo (Einzahlungen ./. Auszahlungen)	**-3.000**		**-3.000**	**-2.958**	**-115.500**	**-106.500**

Druck am 13. März 2025

Investitionen
Produkt 064501 Jugendarbeit

Stadt Florstadt

Nr. Bezeichnung	Ansatz 2025	Verpflichtungs-Ermächtigungen	Ansatz 2024	Jahres-ergebnis 2023	Finanzplan 2026	Finanzplan 2027 2028	Bish. bereitgest. Ges. Ein- Ausz.
1	2	3	4	5	6	7	8
I064501-05 Erwerb von beweglichen Sachen	-3.000,00		-3.000,00	-2.958,20	-3.000,00	-3.000,00 -3.000,00	-30.500,00 -12.878,51
26 26 Ausz.f.Invest.i.d.sonst.Sachanl.vermögen	-3.000,00		-3.000,00	-2.958,20	-3.000,00	-3.000,00 -3.000,00	-30.500,00 -12.878,51
Gesamtsumme Auszahlungen	**-3.000,00**		**-3.000,00**	**-2.958,20**	**-3.000,00**	**-3.000,00** **-3.000,00**	**-30.500,00** **-12.878,51**
Gesamtsumme Einzahlungen							
Gesamtsumme	**-3.000,00**		**-3.000,00**	**-2.958,20**	**-3.000,00**	**-3.000,00** **-3.000,00**	**-30.500,00** **-12.878,51**

Muster 9 zu § 4 Abs. 3

Teilergebnishaushalt
Produktgruppe 0646 Tageseinrichtungen für Kinder

Stadt Florstadt

Produktbereich	06	Kinder-/Jugend- und Familienhilfe
Produktgruppe	0646	Tageseinrichtungen für Kinder

			Haushaltsansatz		
Nr.	Konten	Bezeichnung	2025	2024	Ergebnis des Jahresabschlusses 2023
1	2	3	4	5	6
		Ordentliche Erträge			
01	50	Privatrechtliche Leistungsentgelte			
02	51	Öffentlich-rechtliche Leistungsentgelte	-509.450	-494.450	-385.561
03	548-549	Kostenersatzleistungen und -erstattungen			-67.194
04	52	Bestandsveränderungen und aktivierte Eigenleistungen			
05	55	Steuern und steuerähnliche Erträge einschl. Erträge aus gesetzlichen Umlagen			
06	547	Erträge aus Transferleistungen			
07	540-543	Erträge aus Zuweisungen und Zuschüssen für lfd. Zwecke und allgemeine Umlagen	-1.405.000	-1.290.000	-1.300.406
08	546	Erträge aus der Auflösung von Sonderposten aus Investitionszuweisungen, -zuschüssen und Investitionsbeiträgen	-13.700	-13.700	-13.733
09	53	Sonstige ordentliche Erträge	-500	-500	-5.428
10		**Summe der ordentlichen Erträge (Nr. 1 bis 9)**	**-1.928.650**	**-1.798.650**	**-1.772.323**
		Ordentliche Aufwendungen			
11	62, 63, 640-643, 647-649, 65	Personalaufwendungen	4.762.000	4.555.350	4.283.405
12	644-646	Versorgungsaufwendungen	312.900	297.900	270.245
13	60, 61, 67-69	Aufwendungen für Sach- und Dienstleistungen	391.950	337.950	327.332
14	66	Abschreibungen	128.500	128.500	65.279
15	71	Aufwendungen für Zuweisungen und Zuschüsse sowie besondere Finanzaufwendungen	50.000	50.000	59.906
16	73	Steueraufwendungen einschl. Aufwendungen aus gesetzlichen Umlageverpflichtungen			
17	72	Transferaufwendungen			
18	70, 74, 76	Sonstige ordentliche Aufwendungen			
19		**Summe der ordentlichen Aufwendungen (Nr. 11 bis 18)**	**5.645.350**	**5.369.700**	**5.006.166**
20		**Verwaltungsergebnis (Nr. 10 ./. Nr. 19)**	**3.716.700**	**3.571.050**	**3.233.843**
21	56, 57	Finanzerträge			
22	77	Finanzaufwendungen			
23		**Finanzergebnis (Nr. 21 bis Nr. 22)**			
24		**Ordentliches Ergebnis (Verwaltungsergebnis und Finanzergebnis Nr. 20 und Nr. 23)**	**3.716.700**	**3.571.050**	**3.233.843**
25	59	Außerordentliche Erträge			-1.070
26	79	Außerordentliche Aufwendungen			
27		**Außerordentliches Ergebnis (Nr. 25 ./. Nr. 26)**			**-1.070**
28		**Jahresergebnis vor internen Leistungsbeziehungen (ordentliches Ergebnis und außerordentliches Ergebnis Nr. 24 und Nr. 27)**	**3.716.700**	**3.571.050**	**3.232.773**
29		Erlöse der internen Leistungsbeziehungen			
30		Kosten der internen Leistungsbeziehungen			
31		**Ergebnis der internen Leistungsbeziehungen**			
32		**Jahresergebnis nach internen Leistungsbeziehungen**	**3.716.700**	**3.571.050**	**3.232.773**

Muster 10 zu § 4 Abs. 4

Teilfinanzhaushalt
Produktgruppe 0646 Tageseinrichtungen für Kinder

Stadt Florstadt

Produktbereich	06	Kinder-/Jugend- und Familienhilfe
Produktgruppe	0646	Tageseinrichtungen für Kinder

		Haushaltsansatz				Investitions- und Investitionsförderungs-maßnahmen	
Nr.	Bezeichnung	2025	Verpflichtungs-ermächtigungen	2024	Ergebnis des Jahres-abschlusses 2023	Gesamt-auszahlungs-bedarf	davon bisher bereitgestellt
1	2	3	4	5	6	7	8
	Einzahlungen aus Investitionstätigkeit						
20	+ Einz. aus Investitionszuweis. und -zuschüssen sowie aus Investitionsbeiträgen						
21	+ Einz. aus Abgängen von Vermögensgegenständen des Sachanlagevermögens und des immateriellen Anlagevermögens						
22	+ Einz. aus Abgängen von Vermögensgegenständen des Finanzanlagevermögens						
	Einzahlungen aus Finanzierungstätigkeit						
31	+ Einz. aus der Aufnahme v. Krediten und wirtschaftlich vergleichbaren Vorgängen für Investitionen						
	Summe						
	Auszahlungen aus Investitionstätigkeit						
24	- Ausz. für den Erwerb von Grundstücken und Gebäuden (Verpflichtungsermächtigungen)					-1.601.000 (-65.000)	-1.601.000
25	- Ausz. für Baumaßnahmen (Verpflichtungsermächtigungen)	-1.450.000		-4.000.000	-440.726	-13.460.000 (-1.400.000)	-13.360.000
26	- Ausz. für Investitionen in das sonstige Sachanlagevermögen und immaterielle Anlagevermögen davon: Ausz. aus gewährten Investitionszuweisungen und -zuschüssen	-392.500		-42.500	-191.104	-1.328.950	-1.261.450
27	- Ausz. für Investitionen in das Finanzanlagevermögen						
	Auszahlungen aus Finanzierungstätigkeit						
32	- Ausz. für die Tilgung von Krediten und wirtschaftlich vergleichbaren Vorgängen für Investitionen						
	Summe **(Verpflichtungsermächtigungen)**	**-1.842.500**		**-4.042.500**	**-631.830**	**-16.389.950** **(-1.465.000)**	**-16.222.450**
	Saldo (Einzahlungen ./. Auszahlungen) **(Verpflichtungsermächtigungen)**	**-1.842.500**		**-4.042.500**	**-631.830**	**-16.389.950** **(-1.465.000)**	**-16.222.450**

Druck am 13. März 2025

Investitionen
Produktgruppe 0646 Tageseinrichtungen für Kinder

Stadt Florstadt

Nr. Bezeichnung	Ansatz 2025	Verpflichtungs-Ermächtigungen	Ansatz 2024	Jahres-ergebnis 2023	Finanzplan 2026	Finanzplan 2027 2028	Bish. bereitgest. Ges. Ein- Ausz.
1	2	3	4	5	6	7	8
I064601-02 Erwerb v.bewegl.Sachen/Kleinger.Kitas	-12.500,00		-12.500,00	-7.804,85	-12.500,00	-12.500,00 -12.500,00	-175.500,00 -95.414,13
20 20 Einz.a.Inv.zuw.u.-zusch.s.a.Inv.beitr.							3.656,00
26 26 Ausz.f.Invest.i.d.sonst.Sachanl.vermögen	-12.500,00		-12.500,00	-7.804,85	-12.500,00	-12.500,00 -12.500,00	-175.500,00 -99.070,13
I064601-03 Erwerb v.bewegl.Sachen f. Kitas	-10.000,00		-30.000,00		-10.000,00	-10.000,00 -10.000,00	-180.000,00 -80.099,01
12 12 Auszahlungen für Sach- und Dienstleistungen							-1.485,00
25 25 Auszahlungen für Baumaßnahmen							-18.566,64
26 26 Ausz.f.Invest.i.d.sonst.Sachanl.vermögen	-10.000,00		-30.000,00		-10.000,00	-10.000,00 -10.000,00	-180.000,00 -60.047,37
I064601-63 Neubau Kindergarten Stadtgeb.Florstadt				-430.859,01			-5.735.000,00 -4.453.312,44
20 20 Einz.a.Inv.zuw.u.-zusch.s.a.Inv.beitr.							2.100.000,00 2.130.000,00
24 24 Ausz.f.d.Erwerb v.Grundstücken u.Gebäuden							-10.000,00
25 25 Auszahlungen für Baumaßnahmen				-430.859,01			-7.825.000,00 -6.583.312,44
I064601-67 Ern. Zaunanlage Kita Nachtweide				-59,90			-5.000,00 -2.033,12
20 20 Einz.a.Inv.zuw.u.-zusch.s.a.Inv.beitr.							5.000,00
25 25 Auszahlungen für Baumaßnahmen				-59,90			-10.000,00 -2.033,12
I064601-71 Ausstattung Kita Auenland				-183.299,07			-300.000,00 -257.398,83
26 26 Ausz.f.Invest.i.d.sonst.Sachanl.vermögen				-183.299,07			-300.000,00 -257.398,83
I064601-72 Ersatzbau Kita Lummerland	-1.400.000,00		-4.000.000,00	-9.806,70			-5.400.000,00 -11.020,50
25 25 Auszahlungen für Baumaßnahmen	-1.400.000,00		-4.000.000,00	-9.806,70			-5.400.000,00 -11.020,50
I064601-73 Ausstattung Neue Kita Lummerland	-100.000,00						-100.000,00
26 26 Ausz.f.Invest.i.d.sonst.Sachanl.vermögen	-100.000,00						-100.000,00
I064601-74 Errichtung Kita Nieder-Mockstadt	-20.000,00						-20.000,00
25 25 Auszahlungen für Baumaßnahmen	-20.000,00						-20.000,00
I064601-75 Klimaschutzmaßnahmen Kitas	-30.000,00						-30.000,00
26 26 Ausz.f.Invest.i.d.sonst.Sachanl.vermögen	-30.000,00						-30.000,00
I064601-76 Zwei Kita-Wagen 2025 (Aussengruppen)	-240.000,00						-240.000,00
26 26 Ausz.f.Invest.i.d.sonst.Sachanl.vermögen	-240.000,00						-240.000,00
I064601-77 Anbau Kita Sonnenschein (2.BA)	-30.000,00				-100.000,00		-30.000,00
25 25 Auszahlungen für Baumaßnahmen	-30.000,00				-100.000,00		-30.000,00
Gesamtsumme Auszahlungen	**-1.842.500,00**		**-4.042.500,00**	**-631.829,53**	**-122.500,00**	**-22.500,00 -22.500,00**	**-14.320.500,00 -7.032.934,03**
Gesamtsumme Einzahlungen							**2.105.000,00 2.133.656,00**
Gesamtsumme	**-1.842.500,00**		**-4.042.500,00**	**-631.829,53**	**-122.500,00**	**-22.500,00 -22.500,00**	**-12.215.500,00 -4.899.278,03**

Druck am 13. März 2025

Muster 9 zu § 4 Abs. 3

Teilergebnishaushalt
Produkt 064601 Tageseinrichtungen für Kinder

Stadt Florstadt

Produktbereich	06	Kinder-/Jugend- und Familienhilfe
Produktgruppe	0646	Tageseinrichtungen für Kinder
Produkt	064601	Tageseinrichtungen für Kinder

			Haushaltsansatz		
Nr.	Konten	Bezeichnung	2025	2024	Ergebnis des Jahresabschlusses 2023
1	2	3	4	5	6
		Ordentliche Erträge			
01	50	Privatrechtliche Leistungsentgelte			
02	51	Öffentlich-rechtliche Leistungsentgelte	-509.450	-494.450	-385.561
03	548-549	Kostenersatzleistungen und -erstattungen			-67.194
04	52	Bestandsveränderungen und aktivierte Eigenleistungen			
05	55	Steuern und steuerähnliche Erträge einschl. Erträge aus gesetzlichen Umlagen			
06	547	Erträge aus Transferleistungen			
07	540-543	Erträge aus Zuweisungen und Zuschüssen für lfd. Zwecke und allgemeine Umlagen	-1.405.000	-1.290.000	-1.300.406
08	546	Erträge aus der Auflösung von Sonderposten aus Investitionszuweisungen, -zuschüssen und Investitionsbeiträgen	-13.700	-13.700	-13.733
09	53	Sonstige ordentliche Erträge	-500	-500	-5.428
10		**Summe der ordentlichen Erträge (Nr. 1 bis 9)**	**-1.928.650**	**-1.798.650**	**-1.772.323**
		Ordentliche Aufwendungen			
11	62, 63, 640-643, 647-649, 65	Personalaufwendungen	4.762.000	4.555.350	4.283.405
12	644-646	Versorgungsaufwendungen	312.900	297.900	270.245
13	60, 61, 67-69	Aufwendungen für Sach- und Dienstleistungen	391.950	337.950	327.332
14	66	Abschreibungen	128.500	128.500	65.279
15	71	Aufwendungen für Zuweisungen und Zuschüsse sowie besondere Finanzaufwendungen	50.000	50.000	59.906
16	73	Steueraufwendungen einschl. Aufwendungen aus gesetzlichen Umlageverpflichtungen			
17	72	Transferaufwendungen			
18	70, 74, 76	Sonstige ordentliche Aufwendungen			
19		**Summe der ordentlichen Aufwendungen (Nr. 11 bis 18)**	**5.645.350**	**5.369.700**	**5.006.166**
20		**Verwaltungsergebnis (Nr. 10 ./. Nr. 19)**	**3.716.700**	**3.571.050**	**3.233.843**
21	56, 57	Finanzerträge			
22	77	Finanzaufwendungen			
23		**Finanzergebnis (Nr. 21 bis Nr. 22)**			
24		**Ordentliches Ergebnis (Verwaltungsergebnis und Finanzergebnis Nr. 20 und Nr. 23)**	**3.716.700**	**3.571.050**	**3.233.843**
25	59	Außerordentliche Erträge			-1.070
26	79	Außerordentliche Aufwendungen			
27		**Außerordentliches Ergebnis (Nr. 25 ./. Nr. 26)**			**-1.070**
28		**Jahresergebnis vor internen Leistungsbeziehungen (ordentliches Ergebnis und außerordentliches Ergebnis Nr. 24 und Nr. 27)**	**3.716.700**	**3.571.050**	**3.232.773**
29		Erlöse der internen Leistungsbeziehungen			
30		Kosten der internen Leistungsbeziehungen			
31		**Ergebnis der internen Leistungsbeziehungen**			
32		**Jahresergebnis nach internen Leistungsbeziehungen**	**3.716.700**	**3.571.050**	**3.232.773**

Druck am 13. März 2025

Muster 10 zu § 4 Abs. 4

Teilfinanzhaushalt
Produkt 064601 Tageseinrichtungen für Kinder

Stadt Florstadt

Produktbereich	06	Kinder-/Jugend- und Familienhilfe
Produktgruppe	0646	Tageseinrichtungen für Kinder
Produkt	064601	Tageseinrichtungen für Kinder

		Haushaltsansatz				Investitions- und Investitionsförderungs-maßnahmen	
Nr.	Bezeichnung	2025	Verpflichtungs-ermächtigungen	2024	Ergebnis des Jahres-abschlusses 2023	Gesamt-auszahlungs-bedarf	davon bisher bereitgestellt
1	2	3	4	5	6	7	8
	Einzahlungen aus Investitionstätigkeit						
20	+ Einz. aus Investitionszuweis. und -zuschüssen sowie aus Investitionsbeiträgen						
21	+ Einz. aus Abgängen von Vermögensgegenständen des Sachanlagevermögens und des immateriellen Anlagevermögens						
22	+ Einz. aus Abgängen von Vermögensgegenständen des Finanzanlagevermögens						
	Einzahlungen aus Finanzierungstätigkeit						
31	+ Einz. aus der Aufnahme v. Krediten und wirtschaftlich vergleichbaren Vorgängen für Investitionen						
	Summe						
	Auszahlungen aus Investitionstätigkeit						
24	- Ausz. für den Erwerb von Grundstücken und Gebäuden (Verpflichtungsermächtigungen)					-1.601.000 (-65.000)	-1.601.000
25	- Ausz. für Baumaßnahmen (Verpflichtungsermächtigungen)	-1.450.000		-4.000.000	-440.726	-13.460.000 (-1.400.000)	-13.360.000
26	- Ausz. für Investitionen in das sonstige Sachanlagevermögen und immaterielle Anlagevermögen davon: Ausz. aus gewährten Investitionszuweisungen und -zuschüssen	-392.500		-42.500	-191.104	-1.328.950	-1.261.450
27	- Ausz. für Investitionen in das Finanzanlagevermögen						
	Auszahlungen aus Finanzierungstätigkeit						
32	- Ausz. für die Tilgung von Krediten und wirtschaftlich vergleichbaren Vorgängen für Investitionen						
	Summe **(Verpflichtungsermächtigungen)**	**-1.842.500**		**-4.042.500**	**-631.830**	**-16.389.950** **(-1.465.000)**	**-16.222.450**
	Saldo (Einzahlungen ./. Auszahlungen) **(Verpflichtungsermächtigungen)**	**-1.842.500**		**-4.042.500**	**-631.830**	**-16.389.950** **(-1.465.000)**	**-16.222.450**

Investitionen
Produkt 064601 Tageseinrichtungen für Kinder

Stadt Florstadt

Nr. Bezeichnung	Ansatz 2025	Verpflichtungs-Ermächtigungen	Ansatz 2024	Jahres-ergebnis 2023	Finanzplan 2026	Finanzplan 2027 2028	Bish. bereitgest. Ges. Ein- Ausz.
1	2	3	4	5	6	7	8
I064601-02 Erwerb v.bewegl.Sachen/Kleinger.Kitas	-12.500,00		-12.500,00	-7.804,85	-12.500,00	-12.500,00 -12.500,00	-175.500,00 -95.414,13
20 20 Einz.a.Inv.zuw.u.-zusch.s.a.Inv.beitr.							3.656,00
26 26 Ausz.f.Invest.i.d.sonst.Sachanl.vermögen	-12.500,00		-12.500,00	-7.804,85	-12.500,00	-12.500,00 -12.500,00	-175.500,00 -99.070,13
I064601-03 Erwerb v.bewegl.Sachen f. Kitas	-10.000,00		-30.000,00		-10.000,00	-10.000,00 -10.000,00	-180.000,00 -80.099,01
12 12 Auszahlungen für Sach- und Dienstleistungen							-1.485,00
25 25 Auszahlungen für Baumaßnahmen							-18.566,64
26 26 Ausz.f.Invest.i.d.sonst.Sachanl.vermögen	-10.000,00		-30.000,00		-10.000,00	-10.000,00 -10.000,00	-180.000,00 -60.047,37
I064601-63 Neubau Kindergarten Stadtgeb.Florstadt				-430.859,01			-5.735.000,00 -4.453.312,44
20 20 Einz.a.Inv.zuw.u.-zusch.s.a.Inv.beitr.							2.100.000,00 2.130.000,00
24 24 Ausz.f.d.Erwerb v.Grundstücken u.Gebäuden							-10.000,00
25 25 Auszahlungen für Baumaßnahmen				-430.859,01			-7.825.000,00 -6.583.312,44
I064601-67 Ern. Zaunanlage Kita Nachtweide				-59,90			-5.000,00 -2.033,12
20 20 Einz.a.Inv.zuw.u.-zusch.s.a.Inv.beitr.							5.000,00
25 25 Auszahlungen für Baumaßnahmen				-59,90			-10.000,00 -2.033,12
I064601-71 Ausstattung Kita Auenland				-183.299,07			-300.000,00 -257.398,83
26 26 Ausz.f.Invest.i.d.sonst.Sachanl.vermögen				-183.299,07			-300.000,00 -257.398,83
I064601-72 Ersatzbau Kita Lummerland	-1.400.000,00		-4.000.000,00	-9.806,70			-5.400.000,00 -11.020,50
25 25 Auszahlungen für Baumaßnahmen	-1.400.000,00		-4.000.000,00	-9.806,70			-5.400.000,00 -11.020,50
I064601-73 Ausstattung Neue Kita Lummerland	-100.000,00						-100.000,00
26 26 Ausz.f.Invest.i.d.sonst.Sachanl.vermögen	-100.000,00						-100.000,00
I064601-74 Errichtung Kita Nieder-Mockstadt	-20.000,00						-20.000,00
25 25 Auszahlungen für Baumaßnahmen	-20.000,00						-20.000,00
I064601-75 Klimaschutzmaßnahmen Kitas	-30.000,00						-30.000,00
26 26 Ausz.f.Invest.i.d.sonst.Sachanl.vermögen	-30.000,00						-30.000,00
I064601-76 Zwei Kita-Wagen 2025 (Aussengruppen)	-240.000,00						-240.000,00
26 26 Ausz.f.Invest.i.d.sonst.Sachanl.vermögen	-240.000,00						-240.000,00
I064601-77 Anbau Kita Sonnenschein (2.BA)	-30.000,00				-100.000,00		-30.000,00
25 25 Auszahlungen für Baumaßnahmen	-30.000,00				-100.000,00		-30.000,00
Gesamtsumme Auszahlungen	**-1.842.500,00**		**-4.042.500,00**	**-631.829,53**	**-122.500,00**	**-22.500,00 -22.500,00**	**-14.320.500,00 -7.032.934,03**
Gesamtsumme Einzahlungen							**2.105.000,00 2.133.656,00**
Gesamtsumme	**-1.842.500,00**		**-4.042.500,00**	**-631.829,53**	**-122.500,00**	**-22.500,00 -22.500,00**	**-12.215.500,00 -4.899.278,03**

Druck am 13. März 2025

Muster 9 zu § 4 Abs. 3

Teilergebnishaushalt
Produktgruppe 0647 Kinder- und Jugendpflege

Stadt Florstadt

Produktbereich	06	Kinder-/Jugend- und Familienhilfe
Produktgruppe	0647	Kinder- und Jugendpflege

			Haushaltsansatz		
Nr.	Konten	Bezeichnung	2025	2024	Ergebnis des Jahresabschlusses 2023
1	2	3	4	5	6
		Ordentliche Erträge			
01	50	Privatrechtliche Leistungsentgelte			
02	51	Öffentlich-rechtliche Leistungsentgelte			-25
03	548-549	Kostenersatzleistungen und -erstattungen			-3.300
04	52	Bestandsveränderungen und aktivierte Eigenleistungen			
05	55	Steuern und steuerähnliche Erträge einschl. Erträge aus gesetzlichen Umlagen			
06	547	Erträge aus Transferleistungen			
07	540-543	Erträge aus Zuweisungen und Zuschüssen für lfd. Zwecke und allgemeine Umlagen			
08	546	Erträge aus der Auflösung von Sonderposten aus Investitionszuweisungen, -zuschüssen und Investitionsbeiträgen	-900	-900	-906
09	53	Sonstige ordentliche Erträge			
10		**Summe der ordentlichen Erträge (Nr. 1 bis 9)**	**-900**	**-900**	**-4.231**
		Ordentliche Aufwendungen			
11	62, 63, 640-643, 647-649, 65	Personalaufwendungen			
12	644-646	Versorgungsaufwendungen			
13	60, 61, 67-69	Aufwendungen für Sach- und Dienstleistungen	11.550	11.550	13.565
14	66	Abschreibungen	3.700	3.700	1.522
15	71	Aufwendungen für Zuweisungen und Zuschüsse sowie besondere Finanzaufwendungen			
16	73	Steueraufwendungen einschl. Aufwendungen aus gesetzlichen Umlageverpflichtungen			
17	72	Transferaufwendungen			
18	70, 74, 76	Sonstige ordentliche Aufwendungen			
19		**Summe der ordentlichen Aufwendungen (Nr. 11 bis 18)**	**15.250**	**15.250**	**15.087**
20		**Verwaltungsergebnis (Nr. 10 ./. Nr. 19)**	**14.350**	**14.350**	**10.856**
21	56, 57	Finanzerträge			
22	77	Finanzaufwendungen			
23		**Finanzergebnis (Nr. 21 bis Nr. 22)**			
24		**Ordentliches Ergebnis (Verwaltungsergebnis und Finanzergebnis Nr. 20 und Nr. 23)**	**14.350**	**14.350**	**10.856**
25	59	Außerordentliche Erträge			
26	79	Außerordentliche Aufwendungen			
27		**Außerordentliches Ergebnis (Nr. 25 ./. Nr. 26)**			
28		**Jahresergebnis vor internen Leistungsbeziehungen (ordentliches Ergebnis und außerordentliches Ergebnis Nr. 24 und Nr. 27)**	**14.350**	**14.350**	**10.856**
29		Erlöse der internen Leistungsbeziehungen			
30		Kosten der internen Leistungsbeziehungen	2.550	2.550	
31		**Ergebnis der internen Leistungsbeziehungen**	**2.550**	**2.550**	
32		**Jahresergebnis nach internen Leistungsbeziehungen**	**16.900**	**16.900**	**10.856**

Muster 10 zu § 4 Abs. 4

Teilfinanzhaushalt
Produktgruppe 0647 Kinder- und Jugendpflege

Stadt Florstadt

Produktbereich	06	Kinder-/Jugend- und Familienhilfe
Produktgruppe	0647	Kinder- und Jugendpflege

		Haushaltsansatz				Investitions- und Investitionsförderungs-maßnahmen	
Nr.	Bezeichnung	2025	Verpflichtungs-ermächtigungen	2024	Ergebnis des Jahres-abschlusses 2023	Gesamt-auszahlungs-bedarf	davon bisher bereitgestellt
1	2	3	4	5	6	7	8
	Einzahlungen aus Investitionstätigkeit						
20	+ Einz. aus Investitionszuweis. und -zuschüssen sowie aus Investitionsbeiträgen	85.000					
21	+ Einz. aus Abgängen von Vermögensgegenständen des Sachanlagevermögens und des immateriellen Anlagevermögens						
22	+ Einz. aus Abgängen von Vermögensgegenständen des Finanzanlagevermögens						
	Einzahlungen aus Finanzierungstätigkeit						
31	+ Einz. aus der Aufnahme v. Krediten und wirtschaftlich vergleichbaren Vorgängen für Investitionen						
	Summe	**85.000**					
	Auszahlungen aus Investitionstätigkeit						
24	- Ausz. für den Erwerb von Grundstücken und Gebäuden					-5.500	-5.500
25	- Ausz. für Baumaßnahmen						
26	- Ausz. für Investitionen in das sonstige Sachanlagevermögen und immaterielle Anlagevermögen davon: Ausz. aus gewährten Investitionszuweisungen und -zuschüssen	-175.000		-15.000	-6.119	-512.500	-467.500
27	- Ausz. für Investitionen in das Finanzanlagevermögen						
	Auszahlungen aus Finanzierungstätigkeit						
32	- Ausz. für die Tilgung von Krediten und wirtschaftlich vergleichbaren Vorgängen für Investitionen						
	Summe	**-175.000**		**-15.000**	**-6.119**	**-518.000**	**-473.000**
	Saldo (Einzahlungen ./. Auszahlungen)	**-90.000**		**-15.000**	**-6.119**	**-518.000**	**-473.000**

Druck am 13. März 2025

Investitionen
Produktgruppe 0647 Kinder- und Jugendpflege

Stadt Florstadt

Nr. Bezeichnung	Ansatz 2025	Verpflichtungs-Ermächtigungen	Ansatz 2024	Jahres-ergebnis 2023	Finanzplan 2026	Finanzplan 2027 2028	Bish. bereitgest. Ges. Ein- Ausz.
1	2	3	4	5	6	7	8
I064701-01 Erwerb v. bewegl.Sachen f.Spielplätze	-65.000,00		-15.000,00	-6.118,62	-15.000,00	-15.000,00 -15.000,00	-320.000,00 -79.205,02
20 20 Einz.a.Inv.zuw.u.-zusch.s.a.Inv.beitr.	85.000,00						85.000,00 2.449,02
24 24 Ausz.f.d.Erwerb v.Grundstücken u.Gebäuden							-4.898,04
26 26 Ausz.f.Invest.i.d.sonst.Sachanl.vermögen	-150.000,00		-15.000,00	-6.118,62	-15.000,00	-15.000,00 -15.000,00	-405.000,00 -76.756,00
I064701-06 Klimaschutzmaßnahme Stammheim Spielplatz	-25.000,00						-25.000,00
26 26 Ausz.f.Invest.i.d.sonst.Sachanl.vermögen	-25.000,00						-25.000,00
Gesamtsumme Auszahlungen	**-175.000,00**		**-15.000,00**	**-6.118,62**	**-15.000,00**	**-15.000,00 -15.000,00**	**-430.000,00 -81.654,04**
Gesamtsumme Einzahlungen	**85.000,00**						**85.000,00 2.449,02**
Gesamtsumme	**-90.000,00**		**-15.000,00**	**-6.118,62**	**-15.000,00**	**-15.000,00 -15.000,00**	**-345.000,00 -79.205,02**

Muster 9 zu § 4 Abs. 3

Teilergebnishaushalt
Produkt 064701 Kinderspielplätze

Stadt Florstadt

Produktbereich	06	Kinder-/Jugend- und Familienhilfe
Produktgruppe	0647	Kinder- und Jugendpflege
Produkt	064701	Kinderspielplätze

			Haushaltsansatz		
Nr.	Konten	Bezeichnung	2025	2024	Ergebnis des Jahresabschlusses 2023
1	2	3	4	5	6
		Ordentliche Erträge			
01	50	Privatrechtliche Leistungsentgelte			
02	51	Öffentlich-rechtliche Leistungsentgelte			-25
03	548-549	Kostenersatzleistungen und -erstattungen			-3.300
04	52	Bestandsveränderungen und aktivierte Eigenleistungen			
05	55	Steuern und steuerähnliche Erträge einschl. Erträge aus gesetzlichen Umlagen			
06	547	Erträge aus Transferleistungen			
07	540-543	Erträge aus Zuweisungen und Zuschüssen für lfd. Zwecke und allgemeine Umlagen			
08	546	Erträge aus der Auflösung von Sonderposten aus Investitionszuweisungen, -zuschüssen und Investitionsbeiträgen	-900	-900	-906
09	53	Sonstige ordentliche Erträge			
10		**Summe der ordentlichen Erträge (Nr. 1 bis 9)**	**-900**	**-900**	**-4.231**
		Ordentliche Aufwendungen			
11	62, 63, 640-643, 647-649, 65	Personalaufwendungen			
12	644-646	Versorgungsaufwendungen			
13	60, 61, 67-69	Aufwendungen für Sach- und Dienstleistungen	11.550	11.550	13.565
14	66	Abschreibungen	3.700	3.700	1.522
15	71	Aufwendungen für Zuweisungen und Zuschüsse sowie besondere Finanzaufwendungen			
16	73	Steueraufwendungen einschl. Aufwendungen aus gesetzlichen Umlageverpflichtungen			
17	72	Transferaufwendungen			
18	70, 74, 76	Sonstige ordentliche Aufwendungen			
19		**Summe der ordentlichen Aufwendungen (Nr. 11 bis 18)**	**15.250**	**15.250**	**15.087**
20		**Verwaltungsergebnis (Nr. 10 ./. Nr. 19)**	**14.350**	**14.350**	**10.856**
21	56, 57	Finanzerträge			
22	77	Finanzaufwendungen			
23		**Finanzergebnis (Nr. 21 bis Nr. 22)**			
24		**Ordentliches Ergebnis (Verwaltungsergebnis und Finanzergebnis Nr. 20 und Nr. 23)**	**14.350**	**14.350**	**10.856**
25	59	Außerordentliche Erträge			
26	79	Außerordentliche Aufwendungen			
27		**Außerordentliches Ergebnis (Nr. 25 ./. Nr. 26)**			
28		**Jahresergebnis vor internen Leistungsbeziehungen (ordentliches Ergebnis und außerordentliches Ergebnis Nr. 24 und Nr. 27)**	**14.350**	**14.350**	**10.856**
29		Erlöse der internen Leistungsbeziehungen			
30		Kosten der internen Leistungsbeziehungen	2.550	2.550	
31		**Ergebnis der internen Leistungsbeziehungen**	**2.550**	**2.550**	
32		**Jahresergebnis nach internen Leistungsbeziehungen**	**16.900**	**16.900**	**10.856**

Muster 10 zu § 4 Abs. 4

Teilfinanzhaushalt
Produkt 064701 Kinderspielplätze

Stadt Florstadt

Produktbereich	06	Kinder-/Jugend- und Familienhilfe
Produktgruppe	0647	Kinder- und Jugendpflege
Produkt	064701	Kinderspielplätze

		Haushaltsansatz				Investitions- und Investitionsförderungs-maßnahmen	
Nr.	Bezeichnung	2025	Verpflichtungs-ermächtigungen	2024	Ergebnis des Jahres-abschlusses 2023	Gesamt-auszahlungs-bedarf	davon bisher bereitgestellt
1	2	3	4	5	6	7	8
	Einzahlungen aus Investitionstätigkeit						
20	+ Einz. aus Investitionszuweis. und -zuschüssen sowie aus Investitionsbeiträgen	85.000					
21	+ Einz. aus Abgängen von Vermögensgegenständen des Sachanlagevermögens und des immateriellen Anlagevermögens						
22	+ Einz. aus Abgängen von Vermögensgegenständen des Finanzanlagevermögens						
	Einzahlungen aus Finanzierungstätigkeit						
31	+ Einz. aus der Aufnahme v. Krediten und wirtschaftlich vergleichbaren Vorgängen für Investitionen						
	Summe	**85.000**					
	Auszahlungen aus Investitionstätigkeit						
24	- Ausz. für den Erwerb von Grundstücken und Gebäuden					-5.500	-5.500
25	- Ausz. für Baumaßnahmen						
26	- Ausz. für Investitionen in das sonstige Sachanlagevermögen und immaterielle Anlagevermögen davon: Ausz. aus gewährten Investitionszuweisungen und -zuschüssen	-175.000		-15.000	-6.119	-512.500	-467.500
27	- Ausz. für Investitionen in das Finanzanlagevermögen						
	Auszahlungen aus Finanzierungstätigkeit						
32	- Ausz. für die Tilgung von Krediten und wirtschaftlich vergleichbaren Vorgängen für Investitionen						
	Summe	**-175.000**		**-15.000**	**-6.119**	**-518.000**	**-473.000**
	Saldo (Einzahlungen ./. Auszahlungen)	**-90.000**		**-15.000**	**-6.119**	**-518.000**	**-473.000**

Druck am 13. März 2025

Investitionen
Produkt 064701 Kinderspielplätze

Stadt Florstadt

Nr. Bezeichnung	Ansatz 2025	Verpflichtungs-Ermächtigungen	Ansatz 2024	Jahres-ergebnis 2023	Finanzplan 2026	Finanzplan 2027 2028	Bish. bereitgest. Ges. Ein- Ausz.
1	2	3	4	5	6	7	8
I064701-01 Erwerb v. bewegl.Sachen f.Spielplätze	-65.000,00		-15.000,00	-6.118,62	-15.000,00	-15.000,00 -15.000,00	-320.000,00 -79.205,02
20 20 Einz.a.Inv.zuw.u.-zusch.s.a.Inv.beitr.	85.000,00						85.000,00 2.449,02
24 24 Ausz.f.d.Erwerb v.Grundstücken u.Gebäuden							-4.898,04
26 26 Ausz.f.Invest.i.d.sonst.Sachanl.vermögen	-150.000,00		-15.000,00	-6.118,62	-15.000,00	-15.000,00 -15.000,00	-405.000,00 -76.756,00
I064701-06 Klimaschutzmaßnahme Stammheim Spielplatz	-25.000,00						-25.000,00
26 26 Ausz.f.Invest.i.d.sonst.Sachanl.vermögen	-25.000,00						-25.000,00
Gesamtsumme Auszahlungen	**-175.000,00**		**-15.000,00**	**-6.118,62**	**-15.000,00**	**-15.000,00** **-15.000,00**	**-430.000,00** **-81.654,04**
Gesamtsumme Einzahlungen	**85.000,00**						**85.000,00** **2.449,02**
Gesamtsumme	**-90.000,00**		**-15.000,00**	**-6.118,62**	**-15.000,00**	**-15.000,00** **-15.000,00**	**-345.000,00** **-79.205,02**

Druck am 13. März 2025

Teilergebnishaushalt
Produktbereich 07 Gesundheitsdienste

Muster 9 zu § 4 Abs. 3

Stadt Florstadt

Produktbereich 07 Gesundheitsdienste

Nr.	Konten	Bezeichnung	Haushaltsansatz 2025	Haushaltsansatz 2024	Ergebnis des Jahresabschlusses 2023
1	2	3	4	5	6
		Ordentliche Erträge			
01	50	Privatrechtliche Leistungsentgelte			
02	51	Öffentlich-rechtliche Leistungsentgelte			
03	548-549	Kostenersatzleistungen und -erstattungen			
04	52	Bestandsveränderungen und aktivierte Eigenleistungen			
05	55	Steuern und steuerähnliche Erträge einschl. Erträge aus gesetzlichen Umlagen			
06	547	Erträge aus Transferleistungen			
07	540-543	Erträge aus Zuweisungen und Zuschüssen für lfd. Zwecke und allgemeine Umlagen			
08	546	Erträge aus der Auflösung von Sonderposten aus Investitionszuweisungen, -zuschüssen und Investitionsbeiträgen			
09	53	Sonstige ordentliche Erträge			
10		**Summe der ordentlichen Erträge (Nr. 1 bis 9)**			
		Ordentliche Aufwendungen			
11	62, 63, 640-643, 647-649, 65	Personalaufwendungen			
12	644-646	Versorgungsaufwendungen			
13	60, 61, 67-69	Aufwendungen für Sach- und Dienstleistungen			
14	66	Abschreibungen			
15	71	Aufwendungen für Zuweisungen und Zuschüsse sowie besondere Finanzaufwendungen			
16	73	Steueraufwendungen einschl. Aufwendungen aus gesetzlichen Umlageverpflichtungen			
17	72	Transferaufwendungen			
18	70, 74, 76	Sonstige ordentliche Aufwendungen			
19		**Summe der ordentlichen Aufwendungen (Nr. 11 bis 18)**			
20		**Verwaltungsergebnis (Nr. 10 ./. Nr. 19)**			
21	56, 57	Finanzerträge			
22	77	Finanzaufwendungen			
23		**Finanzergebnis (Nr. 21 bis Nr. 22)**			
24		**Ordentliches Ergebnis (Verwaltungsergebnis und Finanzergebnis Nr. 20 und Nr. 23)**			
25	59	Außerordentliche Erträge			
26	79	Außerordentliche Aufwendungen			
27		**Außerordentliches Ergebnis (Nr. 25 ./. Nr. 26)**			
28		**Jahresergebnis vor internen Leistungsbeziehungen (ordentliches Ergebnis und außerordentliches Ergebnis Nr. 24 und Nr. 27)**			
29		Erlöse der internen Leistungsbeziehungen			
30		Kosten der internen Leistungsbeziehungen			
31		**Ergebnis der internen Leistungsbeziehungen**			
32		**Jahresergebnis nach internen Leistungsbeziehungen**			

Muster 10 zu § 4 Abs. 4

Teilfinanzhaushalt
Produktbereich 07 Gesundheitsdienste

Stadt Florstadt

Produktbereich 07 Gesundheitsdienste

		Haushaltsansatz				Investitions- und Investitionsförderungs-maßnahmen	
Nr.	Bezeichnung	2025	Verpflichtungs-ermächtigungen	2024	Ergebnis des Jahres-abschlusses 2023	Gesamt-auszahlungs-bedarf	davon bisher bereitgestellt
1	2	3	4	5	6	7	8
	Einzahlungen aus Investitionstätigkeit						
20	+ Einz. aus Investitionszuweis. und -zuschüssen sowie aus Investitionsbeiträgen						
21	+ Einz. aus Abgängen von Vermögensgegenständen des Sachanlagevermögens und des immateriellen Anlagevermögens						
22	+ Einz. aus Abgängen von Vermögensgegenständen des Finanzanlagevermögens						
	Einzahlungen aus Finanzierungstätigkeit						
31	+ Einz. aus der Aufnahme v. Krediten und wirtschaftlich vergleichbaren Vorgängen für Investitionen						
	Summe						
	Auszahlungen aus Investitionstätigkeit						
24	- Ausz. für den Erwerb von Grundstücken und Gebäuden						
25	- Ausz. für Baumaßnahmen						
26	- Ausz. für Investitionen in das sonstige Sachanlagevermögen und immaterielle Anlagevermögen davon: Ausz. aus gewährten Investitionszuweisungen und -zuschüssen						
27	- Ausz. für Investitionen in das Finanzanlagevermögen						
	Auszahlungen aus Finanzierungstätigkeit						
32	- Ausz. für die Tilgung von Krediten und wirtschaftlich vergleichbaren Vorgängen für Investitionen						
	Summe						
	Saldo (Einzahlungen ./. Auszahlungen)						

Druck am 13. März 20

Muster 9 zu § 4 Abs. 3

Teilergebnishaushalt
Produktgruppe 0754 Gesundheitsdienste

Stadt Florstadt

Produktbereich	07	Gesundheitsdienste
Produktgruppe	0754	Gesundheitsdienste

			Haushaltsansatz		
Nr.	Konten	Bezeichnung	2025	2024	Ergebnis des Jahresabschlusses 2023
1	2	3	4	5	6
		Ordentliche Erträge			
01	50	Privatrechtliche Leistungsentgelte			
02	51	Öffentlich-rechtliche Leistungsentgelte			
03	548-549	Kostenersatzleistungen und -erstattungen			
04	52	Bestandsveränderungen und aktivierte Eigenleistungen			
05	55	Steuern und steuerähnliche Erträge einschl. Erträge aus gesetzlichen Umlagen			
06	547	Erträge aus Transferleistungen			
07	540-543	Erträge aus Zuweisungen und Zuschüssen für lfd. Zwecke und allgemeine Umlagen			
08	546	Erträge aus der Auflösung von Sonderposten aus Investitionszuweisungen, -zuschüssen und Investitionsbeiträgen			
09	53	Sonstige ordentliche Erträge			
10		**Summe der ordentlichen Erträge (Nr. 1 bis 9)**			
		Ordentliche Aufwendungen			
11	62, 63, 640-643, 647-649, 65	Personalaufwendungen			
12	644-646	Versorgungsaufwendungen			
13	60, 61, 67-69	Aufwendungen für Sach- und Dienstleistungen			
14	66	Abschreibungen			
15	71	Aufwendungen für Zuweisungen und Zuschüsse sowie besondere Finanzaufwendungen			
16	73	Steueraufwendungen einschl. Aufwendungen aus gesetzlichen Umlageverpflichtungen			
17	72	Transferaufwendungen			
18	70, 74, 76	Sonstige ordentliche Aufwendungen			
19		**Summe der ordentlichen Aufwendungen (Nr. 11 bis 18)**			
20		**Verwaltungsergebnis (Nr. 10 ./. Nr. 19)**			
21	56, 57	Finanzerträge			
22	77	Finanzaufwendungen			
23		**Finanzergebnis (Nr. 21 bis Nr. 22)**			
24		**Ordentliches Ergebnis (Verwaltungsergebnis und Finanzergebnis Nr. 20 und Nr. 23)**			
25	59	Außerordentliche Erträge			
26	79	Außerordentliche Aufwendungen			
27		**Außerordentliches Ergebnis (Nr. 25 ./. Nr. 26)**			
28		**Jahresergebnis vor internen Leistungsbeziehungen (ordentliches Ergebnis und außerordentliches Ergebnis Nr. 24 und Nr. 27)**			
29		Erlöse der internen Leistungsbeziehungen			
30		Kosten der internen Leistungsbeziehungen			
31		**Ergebnis der internen Leistungsbeziehungen**			
32		**Jahresergebnis nach internen Leistungsbeziehungen**			

Muster 10 zu § 4 Abs. 4

Teilfinanzhaushalt
Produktgruppe 0754 Gesundheitsdienste

Stadt Florstadt

Produktbereich	07	Gesundheitsdienste
Produktgruppe	0754	Gesundheitsdienste

		Haushaltsansatz				Investitions- und Investitionsförderungs-maßnahmen	
Nr.	Bezeichnung	2025	Verpflichtungs-ermächtigungen	2024	Ergebnis des Jahres-abschlusses 2023	Gesamt-auszahlungs-bedarf	davon bisher bereitgestellt
1	2	3	4	5	6	7	8
	Einzahlungen aus Investitionstätigkeit						
20	+ Einz. aus Investitionszuweis. und -zuschüssen sowie aus Investitionsbeiträgen						
21	+ Einz. aus Abgängen von Vermögensgegenständen des Sachanlagevermögens und des immateriellen Anlagevermögens						
22	+ Einz. aus Abgängen von Vermögensgegenständen des Finanzanlagevermögens						
	Einzahlungen aus Finanzierungstätigkeit						
31	+ Einz. aus der Aufnahme v. Krediten und wirtschaftlich vergleichbaren Vorgängen für Investitionen						
	Summe						
	Auszahlungen aus Investitionstätigkeit						
24	- Ausz. für den Erwerb von Grundstücken und Gebäuden						
25	- Ausz. für Baumaßnahmen						
26	- Ausz. für Investitionen in das sonstige Sachanlagevermögen und immaterielle Anlagevermögen davon: Ausz. aus gewährten Investitionszuweisungen und -zuschüssen						
27	- Ausz. für Investitionen in das Finanzanlagevermögen						
	Auszahlungen aus Finanzierungstätigkeit						
32	- Ausz. für die Tilgung von Krediten und wirtschaftlich vergleichbaren Vorgängen für Investitionen						
	Summe						
	Saldo (Einzahlungen ./. Auszahlungen)						

Druck am 13. März 2025

Muster 9 zu § 4 Abs. 3

Teilergebnishaushalt
Produkt 075401 Gesundheitsdienste

Stadt Florstadt

Produktbereich	07	Gesundheitsdienste
Produktgruppe	0754	Gesundheitsdienste
Produkt	075401	Gesundheitsdienste

			Haushaltsansatz		
Nr.	Konten	Bezeichnung	2025	2024	Ergebnis des Jahresabschlusses 2023
1	2	3	4	5	6
		Ordentliche Erträge			
01	50	Privatrechtliche Leistungsentgelte			
02	51	Öffentlich-rechtliche Leistungsentgelte			
03	548-549	Kostenersatzleistungen und -erstattungen			
04	52	Bestandsveränderungen und aktivierte Eigenleistungen			
05	55	Steuern und steuerähnliche Erträge einschl. Erträge aus gesetzlichen Umlagen			
06	547	Erträge aus Transferleistungen			
07	540-543	Erträge aus Zuweisungen und Zuschüssen für lfd. Zwecke und allgemeine Umlagen			
08	546	Erträge aus der Auflösung von Sonderposten aus Investitionszuweisungen, -zuschüssen und Investitionsbeiträgen			
09	53	Sonstige ordentliche Erträge			
10		**Summe der ordentlichen Erträge (Nr. 1 bis 9)**			
		Ordentliche Aufwendungen			
11	62, 63, 640-643, 647-649, 65	Personalaufwendungen			
12	644-646	Versorgungsaufwendungen			
13	60, 61, 67-69	Aufwendungen für Sach- und Dienstleistungen			
14	66	Abschreibungen			
15	71	Aufwendungen für Zuweisungen und Zuschüsse sowie besondere Finanzaufwendungen			
16	73	Steueraufwendungen einschl. Aufwendungen aus gesetzlichen Umlageverpflichtungen			
17	72	Transferaufwendungen			
18	70, 74, 76	Sonstige ordentliche Aufwendungen			
19		**Summe der ordentlichen Aufwendungen (Nr. 11 bis 18)**			
20		**Verwaltungsergebnis (Nr. 10 ./. Nr. 19)**			
21	56, 57	Finanzerträge			
22	77	Finanzaufwendungen			
23		**Finanzergebnis (Nr. 21 bis Nr. 22)**			
24		**Ordentliches Ergebnis (Verwaltungsergebnis und Finanzergebnis Nr. 20 und Nr. 23)**			
25	59	Außerordentliche Erträge			
26	79	Außerordentliche Aufwendungen			
27		**Außerordentliches Ergebnis (Nr. 25 ./. Nr. 26)**			
28		**Jahresergebnis vor internen Leistungsbeziehungen (ordentliches Ergebnis und außerordentliches Ergebnis Nr. 24 und Nr. 27)**			
29		Erlöse der internen Leistungsbeziehungen			
30		Kosten der internen Leistungsbeziehungen			
31		**Ergebnis der internen Leistungsbeziehungen**			
32		**Jahresergebnis nach internen Leistungsbeziehungen**			

Muster 10 zu § 4 Abs. 4

Teilfinanzhaushalt
Produkt 075401 Gesundheitsdienste

Stadt Florstadt

Produktbereich	07	Gesundheitsdienste
Produktgruppe	0754	Gesundheitsdienste
Produkt	075401	Gesundheitsdienste

		Haushaltsansatz				Investitions- und Investitionsförderungs-maßnahmen	
Nr.	Bezeichnung	2025	Verpflichtungs-ermächtigungen	2024	Ergebnis des Jahres-abschlusses 2023	Gesamt-auszahlungs-bedarf	davon bisher bereitgestellt
1	2	3	4	5	6	7	8
	Einzahlungen aus Investitionstätigkeit						
20	+ Einz. aus Investitionszuweis. und -zuschüssen sowie aus Investitionsbeiträgen						
21	+ Einz. aus Abgängen von Vermögensgegenständen des Sachanlagevermögens und des immateriellen Anlagevermögens						
22	+ Einz. aus Abgängen von Vermögensgegenständen des Finanzanlagevermögens						
	Einzahlungen aus Finanzierungstätigkeit						
31	+ Einz. aus der Aufnahme v. Krediten und wirtschaftlich vergleichbaren Vorgängen für Investitionen						
	Summe						
	Auszahlungen aus Investitionstätigkeit						
24	- Ausz. für den Erwerb von Grundstücken und Gebäuden						
25	- Ausz. für Baumaßnahmen						
26	- Ausz. für Investitionen in das sonstige Sachanlagevermögen und immaterielle Anlagevermögen davon: Ausz. aus gewährten Investitionszuweisungen und -zuschüssen						
27	- Ausz. für Investitionen in das Finanzanlagevermögen						
	Auszahlungen aus Finanzierungstätigkeit						
32	- Ausz. für die Tilgung von Krediten und wirtschaftlich vergleichbaren Vorgängen für Investitionen						
	Summe						
	Saldo (Einzahlungen ./. Auszahlungen)						

Muster 9 zu § 4 Abs. 3

Teilergebnishaushalt
Produktbereich 08 Sportförderung

Stadt Florstadt

Produktbereich 08 Sportförderung

Nr.	Konten	Bezeichnung	Haushaltsansatz 2025	Haushaltsansatz 2024	Ergebnis des Jahresabschlusses 2023
1	2	3	4	5	6
		Ordentliche Erträge			
01	50	Privatrechtliche Leistungsentgelte			
02	51	Öffentlich-rechtliche Leistungsentgelte	-4.000	-4.000	-4.900
03	548-549	Kostenersatzleistungen und -erstattungen	-4.000	-4.000	-1.262
04	52	Bestandsveränderungen und aktivierte Eigenleistungen			
05	55	Steuern und steuerähnliche Erträge einschl. Erträge aus gesetzlichen Umlagen			
06	547	Erträge aus Transferleistungen			
07	540-543	Erträge aus Zuweisungen und Zuschüssen für lfd. Zwecke und allgemeine Umlagen			
08	546	Erträge aus der Auflösung von Sonderposten aus Investitionszuweisungen, -zuschüssen und Investitionsbeiträgen			
09	53	Sonstige ordentliche Erträge			-100
10		**Summe der ordentlichen Erträge (Nr. 1 bis 9)**	**-8.000**	**-8.000**	**-6.262**
		Ordentliche Aufwendungen			
11	62, 63, 640-643, 647-649, 65	Personalaufwendungen	112.650	107.200	103.604
12	644-646	Versorgungsaufwendungen	7.200	6.800	6.484
13	60, 61, 67-69	Aufwendungen für Sach- und Dienstleistungen	188.000	90.600	108.736
14	66	Abschreibungen	71.350	71.350	68.627
15	71	Aufwendungen für Zuweisungen und Zuschüsse sowie besondere Finanzaufwendungen	4.800	4.800	2.407
16	73	Steueraufwendungen einschl. Aufwendungen aus gesetzlichen Umlageverpflichtungen			
17	72	Transferaufwendungen			
18	70, 74, 76	Sonstige ordentliche Aufwendungen			
19		**Summe der ordentlichen Aufwendungen (Nr. 11 bis 18)**	**384.000**	**280.750**	**289.857**
20		**Verwaltungsergebnis (Nr. 10 ./. Nr. 19)**	**376.000**	**272.750**	**283.595**
21	56, 57	Finanzerträge			
22	77	Finanzaufwendungen			
23		**Finanzergebnis (Nr. 21 bis Nr. 22)**			
24		**Ordentliches Ergebnis (Verwaltungsergebnis und Finanzergebnis Nr. 20 und Nr. 23)**	**376.000**	**272.750**	**283.595**
25	59	Außerordentliche Erträge			
26	79	Außerordentliche Aufwendungen			
27		**Außerordentliches Ergebnis (Nr. 25 ./. Nr. 26)**			
28		**Jahresergebnis vor internen Leistungsbeziehungen (ordentliches Ergebnis und außerordentliches Ergebnis Nr. 24 und Nr. 27)**	**376.000**	**272.750**	**283.595**
29		Erlöse der internen Leistungsbeziehungen			
30		Kosten der internen Leistungsbeziehungen	56.450	56.450	
31		**Ergebnis der internen Leistungsbeziehungen**	**56.450**	**56.450**	
32		**Jahresergebnis nach internen Leistungsbeziehungen**	**432.450**	**329.200**	**283.595**

Muster 10 zu § 4 Abs. 4

Teilfinanzhaushalt
Produktbereich 08 Sportförderung

Stadt Florstadt

Produktbereich 08 Sportförderung

		Haushaltsansatz				Investitions- und Investitionsförderungs-maßnahmen	
Nr.	Bezeichnung	2025	Verpflichtungs-ermächtigungen	2024	Ergebnis des Jahres-abschlusses 2023	Gesamt-auszahlungs-bedarf	davon bisher bereitgestellt
1	2	3	4	5	6	7	8
	Einzahlungen aus Investitionstätigkeit						
20	+ Einz. aus Investitionszuweis. und -zuschüssen sowie aus Investitionsbeiträgen						
21	+ Einz. aus Abgängen von Vermögensgegenständen des Sachanlagevermögens und des immateriellen Anlagevermögens						
22	+ Einz. aus Abgängen von Vermögensgegenständen des Finanzanlagevermögens						
	Einzahlungen aus Finanzierungstätigkeit						
31	+ Einz. aus der Aufnahme v. Krediten und wirtschaftlich vergleichbaren Vorgängen für Investitionen						
	Summe						
	Auszahlungen aus Investitionstätigkeit						
24	- Ausz. für den Erwerb von Grundstücken und Gebäuden					-77.000	-77.000
25	- Ausz. für Baumaßnahmen			-5.000		-775.000	-775.000
26	- Ausz. für Investitionen in das sonstige Sachanlagevermögen und immaterielle Anlagevermögen	-24.000		-24.000	-8.330	-746.000	-674.000
	davon: Ausz. aus gewährten Investitionszuweisungen und -zuschüssen			-10.000	-5.474	-180.000	-180.000
27	- Ausz. für Investitionen in das Finanzanlagevermögen						
	Auszahlungen aus Finanzierungstätigkeit						
32	- Ausz. für die Tilgung von Krediten und wirtschaftlich vergleichbaren Vorgängen für Investitionen						
	Summe	**-24.000**		**-29.000**	**-8.330**	**-1.598.000**	**-1.526.000**
	Saldo (Einzahlungen ./. Auszahlungen)	**-24.000**		**-29.000**	**-8.330**	**-1.598.000**	**-1.526.000**

Druck am 13. März 2025

Investitionen
Produktbereich 08 Sportförderung

Stadt Florstadt

Nr. Bezeichnung	Ansatz 2025	Verpflichtungs-Ermächtigungen	Ansatz 2024	Jahres-ergebnis 2023	Finanzplan 2026	Finanzplan 2027 2028	Bish. bereitgest. Ges. Ein- Ausz.
1	2	3	4	5	6	7	8
I085501-01 Investive Zuschüsse an Sportvereine			-10.000,00	-5.474,25			-180.000,00
26 26 Ausz.f.Invest.i.d.sonst.Sachanl.vermögen			-10.000,00	-5.474,25			-124.712,10
							-180.000,00
							-124.712,10
I085601-01 Flutlichtmastensanierung Sportplätze	-20.000,00		-10.000,00		-20.000,00	-20.000,00	-237.000,00
25 25 Auszahlungen für Baumaßnahmen						-20.000,00	-196.205,02
26 26 Ausz.f.Invest.i.d.sonst.Sachanl.vermögen	-20.000,00		-10.000,00		-20.000,00	-20.000,00	-118.584,97
						-20.000,00	-237.000,00
						-20.000,00	-77.620,05
I085601-02 Erw.v.bewegl.Sachen f. Sportplätze	-2.000,00		-2.000,00		-2.000,00	-2.000,00	-34.000,00
26 26 Ausz.f.Invest.i.d.sonst.Sachanl.vermögen	-2.000,00		-2.000,00		-2.000,00	-2.000,00	-5.448,10
						-2.000,00	-34.000,00
						-2.000,00	-5.448,10
I085601-08 Trimm-Dich-Pfad/Mehrgen.-Parcour			-5.000,00				-25.000,00
25 25 Auszahlungen für Baumaßnahmen			-5.000,00				-25.000,00
I085601-09 Flutlichtanlage Rasenplatz Ni-Flo				-2.856,00			-7.815,33
25 25 Auszahlungen für Baumaßnahmen							-4.959,33
26 26 Ausz.f.Invest.i.d.sonst.Sachanl.vermögen				-2.856,00			-2.856,00
I085602-01 Erw. v.bewegl.Sachen/Kleing.Sporthalle	-2.000,00		-2.000,00		-2.000,00	-2.000,00	-47.500,00
26 26 Ausz.f.Invest.i.d.sonst.Sachanl.vermögen	-2.000,00		-2.000,00		-2.000,00	-2.000,00	-11.600,28
						-2.000,00	-47.500,00
						-2.000,00	-11.600,28
Gesamtsumme Auszahlungen	**-24.000,00**		**-29.000,00**	**-8.330,25**	**-24.000,00**	**-24.000,00**	**-523.500,00**
						-24.000,00	**-345.780,83**
Gesamtsumme Einzahlungen							
Gesamtsumme	**-24.000,00**		**-29.000,00**	**-8.330,25**	**-24.000,00**	**-24.000,00**	**-523.500,00**
						-24.000,00	**-345.780,83**

Druck am 13. März 2025

Muster 9 zu § 4 Abs. 3

Teilergebnishaushalt
Produktgruppe 0855 Förderung des Sports

Stadt Florstadt

Produktbereich	08	Sportförderung
Produktgruppe	0855	Förderung des Sports

			Haushaltsansatz		
Nr.	Konten	Bezeichnung	2025	2024	Ergebnis des Jahresabschlusses 2023
1	2	3	4	5	6
		Ordentliche Erträge			
01	50	Privatrechtliche Leistungsentgelte			
02	51	Öffentlich-rechtliche Leistungsentgelte			
03	548-549	Kostenersatzleistungen und -erstattungen			
04	52	Bestandsveränderungen und aktivierte Eigenleistungen			
05	55	Steuern und steuerähnliche Erträge einschl. Erträge aus gesetzlichen Umlagen			
06	547	Erträge aus Transferleistungen			
07	540-543	Erträge aus Zuweisungen und Zuschüssen für lfd. Zwecke und allgemeine Umlagen			
08	546	Erträge aus der Auflösung von Sonderposten aus Investitionszuweisungen, -zuschüssen und Investitionsbeiträgen			
09	53	Sonstige ordentliche Erträge			
10		**Summe der ordentlichen Erträge (Nr. 1 bis 9)**			
		Ordentliche Aufwendungen			
11	62, 63, 640-643, 647-649, 65	Personalaufwendungen	68.000	64.700	60.177
12	644-646	Versorgungsaufwendungen	4.550	4.300	3.805
13	60, 61, 67-69	Aufwendungen für Sach- und Dienstleistungen	3.550	3.550	3.684
14	66	Abschreibungen	6.000	6.000	4.690
15	71	Aufwendungen für Zuweisungen und Zuschüsse sowie besondere Finanzaufwendungen	4.800	4.800	2.407
16	73	Steueraufwendungen einschl. Aufwendungen aus gesetzlichen Umlageverpflichtungen			
17	72	Transferaufwendungen			
18	70, 74, 76	Sonstige ordentliche Aufwendungen			
19		**Summe der ordentlichen Aufwendungen (Nr. 11 bis 18)**	**86.900**	**83.350**	**74.763**
20		**Verwaltungsergebnis (Nr. 10 ./. Nr. 19)**	**86.900**	**83.350**	**74.763**
21	56, 57	Finanzerträge			
22	77	Finanzaufwendungen			
23		**Finanzergebnis (Nr. 21 bis Nr. 22)**			
24		**Ordentliches Ergebnis (Verwaltungsergebnis und Finanzergebnis Nr. 20 und Nr. 23)**	**86.900**	**83.350**	**74.763**
25	59	Außerordentliche Erträge			
26	79	Außerordentliche Aufwendungen			
27		**Außerordentliches Ergebnis (Nr. 25 ./. Nr. 26)**			
28		**Jahresergebnis vor internen Leistungsbeziehungen (ordentliches Ergebnis und außerordentliches Ergebnis Nr. 24 und Nr. 27)**	**86.900**	**83.350**	**74.763**
29		Erlöse der internen Leistungsbeziehungen			
30		Kosten der internen Leistungsbeziehungen	41.100	41.100	
31		**Ergebnis der internen Leistungsbeziehungen**	**41.100**	**41.100**	
32		**Jahresergebnis nach internen Leistungsbeziehungen**	**128.000**	**124.450**	**74.763**

Muster 10 zu § 4 Abs. 4

Teilfinanzhaushalt
Produktgruppe 0855 Förderung des Sports

Stadt Florstadt

Produktbereich	08	Sportförderung
Produktgruppe	0855	Förderung des Sports

		Haushaltsansatz				Investitions- und Investitionsförderungs-maßnahmen	
Nr.	Bezeichnung	2025	Verpflichtungs-ermächtigungen	2024	Ergebnis des Jahres-abschlusses 2023	Gesamt-auszahlungs-bedarf	davon bisher bereitgestellt
1	2	3	4	5	6	7	8
	Einzahlungen aus Investitionstätigkeit						
20	+ Einz. aus Investitionszuweis. und -zuschüssen sowie aus Investitionsbeiträgen						
21	+ Einz. aus Abgängen von Vermögensgegenständen des Sachanlagevermögens und des immateriellen Anlagevermögens						
22	+ Einz. aus Abgängen von Vermögensgegenständen des Finanzanlagevermögens						
	Einzahlungen aus Finanzierungstätigkeit						
31	+ Einz. aus der Aufnahme v. Krediten und wirtschaftlich vergleichbaren Vorgängen für Investitionen						
	Summe						
	Auszahlungen aus Investitionstätigkeit						
24	- Ausz. für den Erwerb von Grundstücken und Gebäuden						
25	- Ausz. für Baumaßnahmen						
26	- Ausz. für Investitionen in das sonstige Sachanlagevermögen und immaterielle Anlagevermögen			-10.000	-5.474	-180.000	-180.000
	davon: Ausz. aus gewährten Investitionszuweisungen und -zuschüssen			-10.000	-5.474	-180.000	-180.000
27	- Ausz. für Investitionen in das Finanzanlagevermögen						
	Auszahlungen aus Finanzierungstätigkeit						
32	- Ausz. für die Tilgung von Krediten und wirtschaftlich vergleichbaren Vorgängen für Investitionen						
	Summe			**-10.000**	**-5.474**	**-180.000**	**-180.000**
	Saldo (Einzahlungen ./. Auszahlungen)			**-10.000**	**-5.474**	**-180.000**	**-180.000**

Investitionen
Produktgruppe 0855 Förderung des Sports

Stadt Florstadt

Nr. Bezeichnung	Ansatz 2025	Verpflichtungs-Ermächtigungen	Ansatz 2024	Jahres-ergebnis 2023	Finanzplan 2026	Finanzplan 2027 2028	Bish. bereitgest. Ges. Ein- Ausz.
1	2	3	4	5	6	7	8
I085501-01 Investive Zuschüsse an Sportvereine			-10.000,00	-5.474,25			-180.000,00 -124.712,10
26 26 Ausz.f.Invest.i.d.sonst.Sachanl.vermögen			-10.000,00	-5.474,25			-180.000,00 -124.712,10
Gesamtsumme Auszahlungen			**-10.000,00**	**-5.474,25**			**-180.000,00** **-124.712,10**
Gesamtsumme Einzahlungen							
Gesamtsumme			**-10.000,00**	**-5.474,25**			**-180.000,00** **-124.712,10**

Druck am 13. März 2025

Muster 9 zu § 4 Abs. 3

Teilergebnishaushalt
Produkt 085501 Sportförderung

Stadt Florstadt

Produktbereich	08	Sportförderung
Produktgruppe	0855	Förderung des Sports
Produkt	085501	Sportförderung

			Haushaltsansatz		
Nr.	Konten	Bezeichnung	2025	2024	Ergebnis des Jahresabschlusses 2023
1	2	3	4	5	6
		Ordentliche Erträge			
01	50	Privatrechtliche Leistungsentgelte			
02	51	Öffentlich-rechtliche Leistungsentgelte			
03	548-549	Kostenersatzleistungen und -erstattungen			
04	52	Bestandsveränderungen und aktivierte Eigenleistungen			
05	55	Steuern und steuerähnliche Erträge einschl. Erträge aus gesetzlichen Umlagen			
06	547	Erträge aus Transferleistungen			
07	540-543	Erträge aus Zuweisungen und Zuschüssen für lfd. Zwecke und allgemeine Umlagen			
08	546	Erträge aus der Auflösung von Sonderposten aus Investitionszuweisungen, -zuschüssen und Investitionsbeiträgen			
09	53	Sonstige ordentliche Erträge			
10		**Summe der ordentlichen Erträge (Nr. 1 bis 9)**			
		Ordentliche Aufwendungen			
11	62, 63, 640-643, 647-649, 65	Personalaufwendungen	68.000	64.700	60.177
12	644-646	Versorgungsaufwendungen	4.550	4.300	3.805
13	60, 61, 67-69	Aufwendungen für Sach- und Dienstleistungen	3.550	3.550	3.684
14	66	Abschreibungen	6.000	6.000	4.690
15	71	Aufwendungen für Zuweisungen und Zuschüsse sowie besondere Finanzaufwendungen	4.800	4.800	2.407
16	73	Steueraufwendungen einschl. Aufwendungen aus gesetzlichen Umlageverpflichtungen			
17	72	Transferaufwendungen			
18	70, 74, 76	Sonstige ordentliche Aufwendungen			
19		**Summe der ordentlichen Aufwendungen (Nr. 11 bis 18)**	**86.900**	**83.350**	**74.763**
20		**Verwaltungsergebnis (Nr. 10 ./. Nr. 19)**	**86.900**	**83.350**	**74.763**
21	56, 57	Finanzerträge			
22	77	Finanzaufwendungen			
23		**Finanzergebnis (Nr. 21 bis Nr. 22)**			
24		**Ordentliches Ergebnis (Verwaltungsergebnis und Finanzergebnis Nr. 20 und Nr. 23)**	**86.900**	**83.350**	**74.763**
25	59	Außerordentliche Erträge			
26	79	Außerordentliche Aufwendungen			
27		**Außerordentliches Ergebnis (Nr. 25 ./. Nr. 26)**			
28		**Jahresergebnis vor internen Leistungsbeziehungen (ordentliches Ergebnis und außerordentliches Ergebnis Nr. 24 und Nr. 27)**	**86.900**	**83.350**	**74.763**
29		Erlöse der internen Leistungsbeziehungen			
30		Kosten der internen Leistungsbeziehungen	41.100	41.100	
31		**Ergebnis der internen Leistungsbeziehungen**	**41.100**	**41.100**	
32		**Jahresergebnis nach internen Leistungsbeziehungen**	**128.000**	**124.450**	**74.763**

Muster 10 zu § 4 Abs. 4

Teilfinanzhaushalt
Produkt 085501 Sportförderung

Stadt Florstadt

Produktbereich	08	Sportförderung
Produktgruppe	0855	Förderung des Sports
Produkt	085501	Sportförderung

		Haushaltsansatz				Investitions- und Investitionsförderungs-maßnahmen	
Nr.	Bezeichnung	2025	Verpflichtungs-ermächtigungen	2024	Ergebnis des Jahres-abschlusses 2023	Gesamt-auszahlungs-bedarf	davon bisher bereitgestellt
1	2	3	4	5	6	7	8
	Einzahlungen aus Investitionstätigkeit						
20	+ Einz. aus Investitionszuweis. und -zuschüssen sowie aus Investitionsbeiträgen						
21	+ Einz. aus Abgängen von Vermögensgegenständen des Sachanlagevermögens und des immateriellen Anlagevermögens						
22	+ Einz. aus Abgängen von Vermögensgegenständen des Finanzanlagevermögens						
	Einzahlungen aus Finanzierungstätigkeit						
31	+ Einz. aus der Aufnahme v. Krediten und wirtschaftlich vergleichbaren Vorgängen für Investitionen						
	Summe						
	Auszahlungen aus Investitionstätigkeit						
24	- Ausz. für den Erwerb von Grundstücken und Gebäuden						
25	- Ausz. für Baumaßnahmen						
26	- Ausz. für Investitionen in das sonstige Sachanlagevermögen und immaterielle Anlagevermögen			-10.000	-5.474	-180.000	-180.000
	davon: Ausz. aus gewährten Investitionszuweisungen und -zuschüssen			-10.000	-5.474	-180.000	-180.000
27	- Ausz. für Investitionen in das Finanzanlagevermögen						
	Auszahlungen aus Finanzierungstätigkeit						
32	- Ausz. für die Tilgung von Krediten und wirtschaftlich vergleichbaren Vorgängen für Investitionen						
	Summe			**-10.000**	**-5.474**	**-180.000**	**-180.000**
	Saldo (Einzahlungen ./. Auszahlungen)			**-10.000**	**-5.474**	**-180.000**	**-180.000**

Druck am 13. März 2025

Investitionen
Produkt 085501 Sportförderung

Stadt Florstadt

Nr. Bezeichnung	Ansatz 2025	Verpflichtungs-Ermächtigungen	Ansatz 2024	Jahres-ergebnis 2023	Finanzplan 2026	Finanzplan 2027 2028	Bish. bereitgest. Ges. Ein- Ausz.
1	2	3	4	5	6	7	8
I085501-01 Investive Zuschüsse an Sportvereine			-10.000,00	-5.474,25			-180.000,00 -124.712,10
26 26 Ausz.f.Invest.i.d.sonst.Sachanl.vermögen			-10.000,00	-5.474,25			-180.000,00 -124.712,10
Gesamtsumme Auszahlungen			**-10.000,00**	**-5.474,25**			**-180.000,00** **-124.712,10**
Gesamtsumme Einzahlungen							
Gesamtsumme			**-10.000,00**	**-5.474,25**			**-180.000,00** **-124.712,10**

Druck am 13. März 2025

Muster 9 zu § 4 Abs. 3

Teilergebnishaushalt
Produktgruppe 0856 Sportstätten und Bäder

Stadt Florstadt

Produktbereich	08	Sportförderung
Produktgruppe	0856	Sportstätten und Bäder

			Haushaltsansatz		
Nr.	Konten	Bezeichnung	2025	2024	Ergebnis des Jahresabschlusses 2023
1	2	3	4	5	6
		Ordentliche Erträge			
01	50	Privatrechtliche Leistungsentgelte			
02	51	Öffentlich-rechtliche Leistungsentgelte	-4.000	-4.000	-4.900
03	548-549	Kostenersatzleistungen und -erstattungen	-4.000	-4.000	-1.262
04	52	Bestandsveränderungen und aktivierte Eigenleistungen			
05	55	Steuern und steuerähnliche Erträge einschl. Erträge aus gesetzlichen Umlagen			
06	547	Erträge aus Transferleistungen			
07	540-543	Erträge aus Zuweisungen und Zuschüssen für lfd. Zwecke und allgemeine Umlagen			
08	546	Erträge aus der Auflösung von Sonderposten aus Investitionszuweisungen, -zuschüssen und Investitionsbeiträgen			
09	53	Sonstige ordentliche Erträge			-100
10		**Summe der ordentlichen Erträge (Nr. 1 bis 9)**	**-8.000**	**-8.000**	**-6.262**
		Ordentliche Aufwendungen			
11	62, 63, 640-643, 647-649, 65	Personalaufwendungen	44.650	42.500	43.427
12	644-646	Versorgungsaufwendungen	2.650	2.500	2.679
13	60, 61, 67-69	Aufwendungen für Sach- und Dienstleistungen	184.450	87.050	105.052
14	66	Abschreibungen	65.350	65.350	63.937
15	71	Aufwendungen für Zuweisungen und Zuschüsse sowie besondere Finanzaufwendungen			
16	73	Steueraufwendungen einschl. Aufwendungen aus gesetzlichen Umlageverpflichtungen			
17	72	Transferaufwendungen			
18	70, 74, 76	Sonstige ordentliche Aufwendungen			
19		**Summe der ordentlichen Aufwendungen (Nr. 11 bis 18)**	**297.100**	**197.400**	**215.094**
20		**Verwaltungsergebnis (Nr. 10 ./. Nr. 19)**	**289.100**	**189.400**	**208.832**
21	56, 57	Finanzerträge			
22	77	Finanzaufwendungen			
23		**Finanzergebnis (Nr. 21 bis Nr. 22)**			
24		**Ordentliches Ergebnis (Verwaltungsergebnis und Finanzergebnis Nr. 20 und Nr. 23)**	**289.100**	**189.400**	**208.832**
25	59	Außerordentliche Erträge			
26	79	Außerordentliche Aufwendungen			
27		**Außerordentliches Ergebnis (Nr. 25 ./. Nr. 26)**			
28		**Jahresergebnis vor internen Leistungsbeziehungen (ordentliches Ergebnis und außerordentliches Ergebnis Nr. 24 und Nr. 27)**	**289.100**	**189.400**	**208.832**
29		Erlöse der internen Leistungsbeziehungen			
30		Kosten der internen Leistungsbeziehungen	15.350	15.350	
31		**Ergebnis der internen Leistungsbeziehungen**	**15.350**	**15.350**	
32		**Jahresergebnis nach internen Leistungsbeziehungen**	**304.450**	**204.750**	**208.832**

Muster 10 zu § 4 Abs. 4

Teilfinanzhaushalt
Produktgruppe 0856 Sportstätten und Bäder

Stadt Florstadt

Produktbereich	08	Sportförderung
Produktgruppe	0856	Sportstätten und Bäder

		Haushaltsansatz				Investitions- und Investitionsförderungs-maßnahmen	
Nr.	Bezeichnung	2025	Verpflichtungs-ermächtigungen	2024	Ergebnis des Jahres-abschlusses 2023	Gesamt-auszahlungs-bedarf	davon bisher bereitgestellt
1	2	3	4	5	6	7	8
	Einzahlungen aus Investitionstätigkeit						
20	+ Einz. aus Investitionszuweis. und -zuschüssen sowie aus Investitionsbeiträgen						
21	+ Einz. aus Abgängen von Vermögensgegenständen des Sachanlagevermögens und des immateriellen Anlagevermögens						
22	+ Einz. aus Abgängen von Vermögensgegenständen des Finanzanlagevermögens						
	Einzahlungen aus Finanzierungstätigkeit						
31	+ Einz. aus der Aufnahme v. Krediten und wirtschaftlich vergleichbaren Vorgängen für Investitionen						
	Summe						
	Auszahlungen aus Investitionstätigkeit						
24	- Ausz. für den Erwerb von Grundstücken und Gebäuden					-77.000	-77.000
25	- Ausz. für Baumaßnahmen			-5.000		-775.000	-775.000
26	- Ausz. für Investitionen in das sonstige Sachanlagevermögen und immaterielle Anlagevermögen davon: Ausz. aus gewährten Investitionszuweisungen und -zuschüssen	-24.000		-14.000	-2.856	-566.000	-494.000
27	- Ausz. für Investitionen in das Finanzanlagevermögen						
	Auszahlungen aus Finanzierungstätigkeit						
32	- Ausz. für die Tilgung von Krediten und wirtschaftlich vergleichbaren Vorgängen für Investitionen						
	Summe	**-24.000**		**-19.000**	**-2.856**	**-1.418.000**	**-1.346.000**
	Saldo (Einzahlungen ./. Auszahlungen)	**-24.000**		**-19.000**	**-2.856**	**-1.418.000**	**-1.346.000**

Investitionen
Produktgruppe 0856 Sportstätten und Bäder

Stadt Florstadt

Nr. Bezeichnung	Ansatz 2025	Verpflichtungs-Ermächtigungen	Ansatz 2024	Jahres-ergebnis 2023	Finanzplan 2026	Finanzplan 2027 2028	Bish. bereitgest. Ges. Ein- Ausz.
1	2	3	4	5	6	7	8
I085601-01 Flutlichtmastensanierung Sportplätze	-20.000,00		-10.000,00		-20.000,00	-20.000,00 -20.000,00	-237.000,00 -196.205,02
25 25 Auszahlungen für Baumaßnahmen							-118.584,97
26 26 Ausz.f.Invest.i.d.sonst.Sachanl.vermögen	-20.000,00		-10.000,00		-20.000,00	-20.000,00 -20.000,00	-237.000,00 -77.620,05
I085601-02 Erw.v.bewegl.Sachen f. Sportplätze	-2.000,00		-2.000,00		-2.000,00	-2.000,00 -2.000,00	-34.000,00 -5.448,10
26 26 Ausz.f.Invest.i.d.sonst.Sachanl.vermögen	-2.000,00		-2.000,00		-2.000,00	-2.000,00 -2.000,00	-34.000,00 -5.448,10
I085601-08 Trimm-Dich-Pfad/Mehrgen.-Parcour			-5.000,00				-25.000,00
25 25 Auszahlungen für Baumaßnahmen			-5.000,00				-25.000,00
I085601-09 Flutlichtanlage Rasenplatz Ni-Flo				-2.856,00			-7.815,33
25 25 Auszahlungen für Baumaßnahmen							-4.959,33
26 26 Ausz.f.Invest.i.d.sonst.Sachanl.vermögen				-2.856,00			-2.856,00
I085602-01 Erw. v.bewegl.Sachen/Kleing.Sporthalle	-2.000,00		-2.000,00		-2.000,00	-2.000,00 -2.000,00	-47.500,00 -11.600,28
26 26 Ausz.f.Invest.i.d.sonst.Sachanl.vermögen	-2.000,00		-2.000,00		-2.000,00	-2.000,00 -2.000,00	-47.500,00 -11.600,28
Gesamtsumme Auszahlungen	**-24.000,00**		**-19.000,00**	**-2.856,00**	**-24.000,00**	**-24.000,00 -24.000,00**	**-343.500,00 -221.068,73**
Gesamtsumme Einzahlungen							
Gesamtsumme	**-24.000,00**		**-19.000,00**	**-2.856,00**	**-24.000,00**	**-24.000,00 -24.000,00**	**-343.500,00 -221.068,73**

Muster 9 zu § 4 Abs. 3

Teilergebnishaushalt
Produkt 085601 Eigene Sportplätze

Stadt Florstadt

Produktbereich	08	Sportförderung
Produktgruppe	0856	Sportstätten und Bäder
Produkt	085601	Eigene Sportplätze

			Haushaltsansatz		
Nr.	Konten	Bezeichnung	2025	2024	Ergebnis des Jahresabschlusses 2023
1	2	3	4	5	6
		Ordentliche Erträge			
01	50	Privatrechtliche Leistungsentgelte			
02	51	Öffentlich-rechtliche Leistungsentgelte			
03	548-549	Kostenersatzleistungen und -erstattungen	-4.000	-4.000	
04	52	Bestandsveränderungen und aktivierte Eigenleistungen			
05	55	Steuern und steuerähnliche Erträge einschl. Erträge aus gesetzlichen Umlagen			
06	547	Erträge aus Transferleistungen			
07	540-543	Erträge aus Zuweisungen und Zuschüssen für lfd. Zwecke und allgemeine Umlagen			
08	546	Erträge aus der Auflösung von Sonderposten aus Investitionszuweisungen, -zuschüssen und Investitionsbeiträgen			
09	53	Sonstige ordentliche Erträge			
10		**Summe der ordentlichen Erträge (Nr. 1 bis 9)**	**-4.000**	**-4.000**	
		Ordentliche Aufwendungen			
11	62, 63, 640-643, 647-649, 65	Personalaufwendungen			
12	644-646	Versorgungsaufwendungen			
13	60, 61, 67-69	Aufwendungen für Sach- und Dienstleistungen	24.300	23.900	15.863
14	66	Abschreibungen	5.800	5.800	5.105
15	71	Aufwendungen für Zuweisungen und Zuschüsse sowie besondere Finanzaufwendungen			
16	73	Steueraufwendungen einschl. Aufwendungen aus gesetzlichen Umlageverpflichtungen			
17	72	Transferaufwendungen			
18	70, 74, 76	Sonstige ordentliche Aufwendungen			
19		**Summe der ordentlichen Aufwendungen (Nr. 11 bis 18)**	**30.100**	**29.700**	**20.967**
20		**Verwaltungsergebnis (Nr. 10 ./. Nr. 19)**	**26.100**	**25.700**	**20.967**
21	56, 57	Finanzerträge			
22	77	Finanzaufwendungen			
23		**Finanzergebnis (Nr. 21 bis Nr. 22)**			
24		**Ordentliches Ergebnis (Verwaltungsergebnis und Finanzergebnis Nr. 20 und Nr. 23)**	**26.100**	**25.700**	**20.967**
25	59	Außerordentliche Erträge			
26	79	Außerordentliche Aufwendungen			
27		**Außerordentliches Ergebnis (Nr. 25 ./. Nr. 26)**			
28		**Jahresergebnis vor internen Leistungsbeziehungen (ordentliches Ergebnis und außerordentliches Ergebnis Nr. 24 und Nr. 27)**	**26.100**	**25.700**	**20.967**
29		Erlöse der internen Leistungsbeziehungen			
30		Kosten der internen Leistungsbeziehungen	15.350	15.350	
31		**Ergebnis der internen Leistungsbeziehungen**	**15.350**	**15.350**	
32		**Jahresergebnis nach internen Leistungsbeziehungen**	**41.450**	**41.050**	**20.967**

Muster 10 zu § 4 Abs. 4

Teilfinanzhaushalt
Produkt 085601 Eigene Sportplätze

Stadt Florstadt

Produktbereich	08	Sportförderung
Produktgruppe	0856	Sportstätten und Bäder
Produkt	085601	Eigene Sportplätze

		Haushaltsansatz				Investitions- und Investitionsförderungs-maßnahmen	
Nr.	Bezeichnung	2025	Verpflichtungs-ermächtigungen	2024	Ergebnis des Jahres-abschlusses 2023	Gesamt-auszahlungs-bedarf	davon bisher bereitgestellt
1	2	3	4	5	6	7	8
	Einzahlungen aus Investitionstätigkeit						
20	+ Einz. aus Investitionszuweis. und -zuschüssen sowie aus Investitionsbeiträgen						
21	+ Einz. aus Abgängen von Vermögensgegenständen des Sachanlagevermögens und des immateriellen Anlagevermögens						
22	+ Einz. aus Abgängen von Vermögensgegenständen des Finanzanlagevermögens						
	Einzahlungen aus Finanzierungstätigkeit						
31	+ Einz. aus der Aufnahme v. Krediten und wirtschaftlich vergleichbaren Vorgängen für Investitionen						
	Summe						
	Auszahlungen aus Investitionstätigkeit						
24	- Ausz. für den Erwerb von Grundstücken und Gebäuden					-42.000	-42.000
25	- Ausz. für Baumaßnahmen			-5.000		-775.000	-775.000
26	- Ausz. für Investitionen in das sonstige Sachanlagevermögen und immaterielle Anlagevermögen davon: Ausz. aus gewährten Investitionszuweisungen und -zuschüssen	-22.000		-12.000	-2.856	-337.000	-271.000
27	- Ausz. für Investitionen in das Finanzanlagevermögen						
	Auszahlungen aus Finanzierungstätigkeit						
32	- Ausz. für die Tilgung von Krediten und wirtschaftlich vergleichbaren Vorgängen für Investitionen						
	Summe	**-22.000**		**-17.000**	**-2.856**	**-1.154.000**	**-1.088.000**
	Saldo (Einzahlungen ./. Auszahlungen)	**-22.000**		**-17.000**	**-2.856**	**-1.154.000**	**-1.088.000**

Druck am 13. März 2025

Investitionen
Produkt 085601 Eigene Sportplätze

Stadt Florstadt

Nr. Bezeichnung	Ansatz 2025	Verpflichtungs-Ermächtigungen	Ansatz 2024	Jahres-ergebnis 2023	Finanzplan 2026	Finanzplan 2027 2028	Bish. bereitgest. Ges. Ein- Ausz.
1	2	3	4	5	6	7	8
I085601-01 Flutlichtmastensanierung Sportplätze	-20.000,00		-10.000,00		-20.000,00	-20.000,00 -20.000,00	-237.000,00 -196.205,02
25 25 Auszahlungen für Baumaßnahmen							-118.584,97
26 26 Ausz.f.Invest.i.d.sonst.Sachanl.vermögen	-20.000,00		-10.000,00		-20.000,00	-20.000,00 -20.000,00	-237.000,00 -77.620,05
I085601-02 Erw.v.bewegl.Sachen f. Sportplätze	-2.000,00		-2.000,00		-2.000,00	-2.000,00 -2.000,00	-34.000,00 -5.448,10
26 26 Ausz.f.Invest.i.d.sonst.Sachanl.vermögen	-2.000,00		-2.000,00		-2.000,00	-2.000,00 -2.000,00	-34.000,00 -5.448,10
I085601-08 Trimm-Dich-Pfad/Mehrgen.-Parcour			-5.000,00				-25.000,00
25 25 Auszahlungen für Baumaßnahmen			-5.000,00				-25.000,00
I085601-09 Flutlichtanlage Rasenplatz Ni-Flo				-2.856,00			-7.815,33
25 25 Auszahlungen für Baumaßnahmen							-4.959,33
26 26 Ausz.f.Invest.i.d.sonst.Sachanl.vermögen				-2.856,00			-2.856,00
Gesamtsumme Auszahlungen	**-22.000,00**		**-17.000,00**	**-2.856,00**	**-22.000,00**	**-22.000,00 -22.000,00**	**-296.000,00 -209.468,45**
Gesamtsumme Einzahlungen							
Gesamtsumme	**-22.000,00**		**-17.000,00**	**-2.856,00**	**-22.000,00**	**-22.000,00 -22.000,00**	**-296.000,00 -209.468,45**

Muster 9 zu § 4 Abs. 3

Teilergebnishaushalt
Produkt 085602 Eigene Sporthallen

Stadt Florstadt

Produktbereich	08	Sportförderung
Produktgruppe	0856	Sportstätten und Bäder
Produkt	085602	Eigene Sporthallen

			Haushaltsansatz		
Nr.	Konten	Bezeichnung	2025	2024	Ergebnis des Jahresabschlusses 2023
1	2	3	4	5	6
		Ordentliche Erträge			
01	50	Privatrechtliche Leistungsentgelte			
02	51	Öffentlich-rechtliche Leistungsentgelte	-4.000	-4.000	-4.900
03	548-549	Kostenersatzleistungen und -erstattungen			-1.262
04	52	Bestandsveränderungen und aktivierte Eigenleistungen			
05	55	Steuern und steuerähnliche Erträge einschl. Erträge aus gesetzlichen Umlagen			
06	547	Erträge aus Transferleistungen			
07	540-543	Erträge aus Zuweisungen und Zuschüssen für lfd. Zwecke und allgemeine Umlagen			
08	546	Erträge aus der Auflösung von Sonderposten aus Investitionszuweisungen, -zuschüssen und Investitionsbeiträgen			
09	53	Sonstige ordentliche Erträge			-100
10		**Summe der ordentlichen Erträge (Nr. 1 bis 9)**	**-4.000**	**-4.000**	**-6.262**
		Ordentliche Aufwendungen			
11	62, 63, 640-643, 647-649, 65	Personalaufwendungen	44.650	42.500	43.427
12	644-646	Versorgungsaufwendungen	2.650	2.500	2.679
13	60, 61, 67-69	Aufwendungen für Sach- und Dienstleistungen	160.150	63.150	89.189
14	66	Abschreibungen	59.550	59.550	58.832
15	71	Aufwendungen für Zuweisungen und Zuschüsse sowie besondere Finanzaufwendungen			
16	73	Steueraufwendungen einschl. Aufwendungen aus gesetzlichen Umlageverpflichtungen			
17	72	Transferaufwendungen			
18	70, 74, 76	Sonstige ordentliche Aufwendungen			
19		**Summe der ordentlichen Aufwendungen (Nr. 11 bis 18)**	**267.000**	**167.700**	**194.127**
20		**Verwaltungsergebnis (Nr. 10 ./. Nr. 19)**	**263.000**	**163.700**	**187.865**
21	56, 57	Finanzerträge			
22	77	Finanzaufwendungen			
23		**Finanzergebnis (Nr. 21 bis Nr. 22)**			
24		**Ordentliches Ergebnis (Verwaltungsergebnis und Finanzergebnis Nr. 20 und Nr. 23)**	**263.000**	**163.700**	**187.865**
25	59	Außerordentliche Erträge			
26	79	Außerordentliche Aufwendungen			
27		**Außerordentliches Ergebnis (Nr. 25 ./. Nr. 26)**			
28		**Jahresergebnis vor internen Leistungsbeziehungen (ordentliches Ergebnis und außerordentliches Ergebnis Nr. 24 und Nr. 27)**	**263.000**	**163.700**	**187.865**
29		Erlöse der internen Leistungsbeziehungen			
30		Kosten der internen Leistungsbeziehungen			
31		**Ergebnis der internen Leistungsbeziehungen**			
32		**Jahresergebnis nach internen Leistungsbeziehungen**	**263.000**	**163.700**	**187.865**

Muster 10 zu § 4 Abs. 4

Teilfinanzhaushalt
Produkt 085602 Eigene Sporthallen

Stadt Florstadt

Produktbereich	08	Sportförderung
Produktgruppe	0856	Sportstätten und Bäder
Produkt	085602	Eigene Sporthallen

		Haushaltsansatz				Investitions- und Investitionsförderungs-maßnahmen	
Nr.	Bezeichnung	2025	Verpflichtungs-ermächtigungen	2024	Ergebnis des Jahres-abschlusses 2023	Gesamt-auszahlungs-bedarf	davon bisher bereitgestellt
1	2	3	4	5	6	7	8
	Einzahlungen aus Investitionstätigkeit						
20	+ Einz. aus Investitionszuweis. und -zuschüssen sowie aus Investitionsbeiträgen						
21	+ Einz. aus Abgängen von Vermögensgegenständen des Sachanlagevermögens und des immateriellen Anlagevermögens						
22	+ Einz. aus Abgängen von Vermögensgegenständen des Finanzanlagevermögens						
	Einzahlungen aus Finanzierungstätigkeit						
31	+ Einz. aus der Aufnahme v. Krediten und wirtschaftlich vergleichbaren Vorgängen für Investitionen						
	Summe						
	Auszahlungen aus Investitionstätigkeit						
24	- Ausz. für den Erwerb von Grundstücken und Gebäuden					-35.000	-35.000
25	- Ausz. für Baumaßnahmen						
26	- Ausz. für Investitionen in das sonstige Sachanlagevermögen und immaterielle Anlagevermögen davon: Ausz. aus gewährten Investitionszuweisungen und -zuschüssen	-2.000		-2.000		-229.000	-223.000
27	- Ausz. für Investitionen in das Finanzanlagevermögen						
	Auszahlungen aus Finanzierungstätigkeit						
32	- Ausz. für die Tilgung von Krediten und wirtschaftlich vergleichbaren Vorgängen für Investitionen						
	Summe	**-2.000**		**-2.000**		**-264.000**	**-258.000**
	Saldo (Einzahlungen ./. Auszahlungen)	**-2.000**		**-2.000**		**-264.000**	**-258.000**

Druck am 13. März 2025

Investitionen
Produkt 085602 Eigene Sporthallen

Stadt Florstadt

Nr. Bezeichnung	Ansatz 2025	Verpflichtungs-Ermächtigungen	Ansatz 2024	Jahres-ergebnis 2023	Finanzplan 2026	Finanzplan 2027 2028	Bish. bereitgest. Ges. Ein- Ausz.
1	2	3	4	5	6	7	8
I085602-01 Erw. v.bewegl.Sachen/Kleing.Sporthalle	-2.000,00		-2.000,00		-2.000,00	-2.000,00 -2.000,00	-47.500,00 -11.600,28
26 26 Ausz.f.Invest.i.d.sonst.Sachanl.vermögen	-2.000,00		-2.000,00		-2.000,00	-2.000,00 -2.000,00	-47.500,00 -11.600,28
Gesamtsumme Auszahlungen	**-2.000,00**		**-2.000,00**		**-2.000,00**	**-2.000,00** **-2.000,00**	**-47.500,00** **-11.600,28**
Gesamtsumme Einzahlungen							
Gesamtsumme	**-2.000,00**		**-2.000,00**		**-2.000,00**	**-2.000,00** **-2.000,00**	**-47.500,00** **-11.600,28**

Muster 9 zu § 4 Abs. 3

Teilergebnishaushalt
Produktbereich 09 Räumliche Planung und Entwicklung, Geoinfomation

Stadt Florstadt

Produktbereich 09 Räumliche Planung und Entwicklung, Geoinfomation

			Haushaltsansatz		
Nr.	Konten	Bezeichnung	2025	2024	Ergebnis des Jahresabschlusses 2023
1	2	3	4	5	6
		Ordentliche Erträge			
01	50	Privatrechtliche Leistungsentgelte			
02	51	Öffentlich-rechtliche Leistungsentgelte			
03	548-549	Kostenersatzleistungen und -erstattungen			
04	52	Bestandsveränderungen und aktivierte Eigenleistungen			
05	55	Steuern und steuerähnliche Erträge einschl. Erträge aus gesetzlichen Umlagen			
06	547	Erträge aus Transferleistungen			
07	540-543	Erträge aus Zuweisungen und Zuschüssen für lfd. Zwecke und allgemeine Umlagen			
08	546	Erträge aus der Auflösung von Sonderposten aus Investitionszuweisungen, -zuschüssen und Investitionsbeiträgen			
09	53	Sonstige ordentliche Erträge			
10		**Summe der ordentlichen Erträge (Nr. 1 bis 9)**			
		Ordentliche Aufwendungen			
11	62, 63, 640-643, 647-649, 65	Personalaufwendungen			
12	644-646	Versorgungsaufwendungen			
13	60, 61, 67-69	Aufwendungen für Sach- und Dienstleistungen	77.000	110.000	61.780
14	66	Abschreibungen			
15	71	Aufwendungen für Zuweisungen und Zuschüsse sowie besondere Finanzaufwendungen			
16	73	Steueraufwendungen einschl. Aufwendungen aus gesetzlichen Umlageverpflichtungen			
17	72	Transferaufwendungen			
18	70, 74, 76	Sonstige ordentliche Aufwendungen			
19		**Summe der ordentlichen Aufwendungen (Nr. 11 bis 18)**	**77.000**	**110.000**	**61.780**
20		**Verwaltungsergebnis (Nr. 10 ./. Nr. 19)**	**77.000**	**110.000**	**61.780**
21	56, 57	Finanzerträge			
22	77	Finanzaufwendungen			
23		**Finanzergebnis (Nr. 21 bis Nr. 22)**			
24		**Ordentliches Ergebnis (Verwaltungsergebnis und Finanzergebnis Nr. 20 und Nr. 23)**	**77.000**	**110.000**	**61.780**
25	59	Außerordentliche Erträge			
26	79	Außerordentliche Aufwendungen			
27		**Außerordentliches Ergebnis (Nr. 25 ./. Nr. 26)**			
28		**Jahresergebnis vor internen Leistungsbeziehungen (ordentliches Ergebnis und außerordentliches Ergebnis Nr. 24 und Nr. 27)**	**77.000**	**110.000**	**61.780**
29		Erlöse der internen Leistungsbeziehungen			
30		Kosten der internen Leistungsbeziehungen			
31		**Ergebnis der internen Leistungsbeziehungen**			
32		**Jahresergebnis nach internen Leistungsbeziehungen**	**77.000**	**110.000**	**61.780**

Muster 10 zu § 4 Abs. 4

Teilfinanzhaushalt
Produktbereich 09 Räumliche Planung und Entwicklung, Geoinfomation

Stadt Florstadt

Produktbereich 09 Räumliche Planung und Entwicklung, Geoinfomation

		Haushaltsansatz				Investitions- und Investitionsförderungs-maßnahmen	
Nr.	Bezeichnung	2025	Verpflichtungs-ermächtigungen	2024	Ergebnis des Jahres-abschlusses 2023	Gesamt-auszahlungs-bedarf	davon bisher bereitgestellt
1	2	3	4	5	6	7	8
	Einzahlungen aus Investitionstätigkeit						
20	+ Einz. aus Investitionszuweis. und -zuschüssen sowie aus Investitionsbeiträgen						
21	+ Einz. aus Abgängen von Vermögensgegenständen des Sachanlagevermögens und des immateriellen Anlagevermögens						
22	+ Einz. aus Abgängen von Vermögensgegenständen des Finanzanlagevermögens						
	Einzahlungen aus Finanzierungstätigkeit						
31	+ Einz. aus der Aufnahme v. Krediten und wirtschaftlich vergleichbaren Vorgängen für Investitionen						
	Summe						
	Auszahlungen aus Investitionstätigkeit						
24	- Ausz. für den Erwerb von Grundstücken und Gebäuden					-164.000	-164.000
25	- Ausz. für Baumaßnahmen						
26	- Ausz. für Investitionen in das sonstige Sachanlagevermögen und immaterielle Anlagevermögen davon: Ausz. aus gewährten Investitionszuweisungen und -zuschüssen						
27	- Ausz. für Investitionen in das Finanzanlagevermögen						
	Auszahlungen aus Finanzierungstätigkeit						
32	- Ausz. für die Tilgung von Krediten und wirtschaftlich vergleichbaren Vorgängen für Investitionen						
	Summe					**-164.000**	**-164.000**
	Saldo (Einzahlungen ./. Auszahlungen)					**-164.000**	**-164.000**

Druck am 13. März 2025

Muster 9 zu § 4 Abs. 3

Teilergebnishaushalt
Produktgruppe 0961 Räumliche Planungs und Entwicklungsmaßnahmen

Stadt Florstadt

Produktbereich	09	Räumliche Planung und Entwicklung, Geoinfomation
Produktgruppe	0961	Räumliche Planungs und Entwicklungsmaßnahmen

			Haushaltsansatz		
Nr.	Konten	Bezeichnung	2025	2024	Ergebnis des Jahresabschlusses 2023
1	2	3	4	5	6
		Ordentliche Erträge			
01	50	Privatrechtliche Leistungsentgelte			
02	51	Öffentlich-rechtliche Leistungsentgelte			
03	548-549	Kostenersatzleistungen und -erstattungen			
04	52	Bestandsveränderungen und aktivierte Eigenleistungen			
05	55	Steuern und steuerähnliche Erträge einschl. Erträge aus gesetzlichen Umlagen			
06	547	Erträge aus Transferleistungen			
07	540-543	Erträge aus Zuweisungen und Zuschüssen für lfd. Zwecke und allgemeine Umlagen			
08	546	Erträge aus der Auflösung von Sonderposten aus Investitionszuweisungen, -zuschüssen und Investitionsbeiträgen			
09	53	Sonstige ordentliche Erträge			
10		**Summe der ordentlichen Erträge (Nr. 1 bis 9)**			
		Ordentliche Aufwendungen			
11	62, 63, 640-643, 647-649, 65	Personalaufwendungen			
12	644-646	Versorgungsaufwendungen			
13	60, 61, 67-69	Aufwendungen für Sach- und Dienstleistungen	77.000	110.000	61.780
14	66	Abschreibungen			
15	71	Aufwendungen für Zuweisungen und Zuschüsse sowie besondere Finanzaufwendungen			
16	73	Steueraufwendungen einschl. Aufwendungen aus gesetzlichen Umlageverpflichtungen			
17	72	Transferaufwendungen			
18	70, 74, 76	Sonstige ordentliche Aufwendungen			
19		**Summe der ordentlichen Aufwendungen (Nr. 11 bis 18)**	**77.000**	**110.000**	**61.780**
20		**Verwaltungsergebnis (Nr. 10 ./. Nr. 19)**	**77.000**	**110.000**	**61.780**
21	56, 57	Finanzerträge			
22	77	Finanzaufwendungen			
23		**Finanzergebnis (Nr. 21 bis Nr. 22)**			
24		**Ordentliches Ergebnis (Verwaltungsergebnis und Finanzergebnis Nr. 20 und Nr. 23)**	**77.000**	**110.000**	**61.780**
25	59	Außerordentliche Erträge			
26	79	Außerordentliche Aufwendungen			
27		**Außerordentliches Ergebnis (Nr. 25 ./. Nr. 26)**			
28		**Jahresergebnis vor internen Leistungsbeziehungen (ordentliches Ergebnis und außerordentliches Ergebnis Nr. 24 und Nr. 27)**	**77.000**	**110.000**	**61.780**
29		Erlöse der internen Leistungsbeziehungen			
30		Kosten der internen Leistungsbeziehungen			
31		**Ergebnis der internen Leistungsbeziehungen**			
32		**Jahresergebnis nach internen Leistungsbeziehungen**	**77.000**	**110.000**	**61.780**

Muster 10 zu § 4 Abs. 4

Teilfinanzhaushalt
Produktgruppe 0961 Räumliche Planungs und Entwicklungsmaßnahmen

Stadt Florstadt

Produktbereich	09	Räumliche Planung und Entwicklung, Geoinfomation
Produktgruppe	0961	Räumliche Planungs und Entwicklungsmaßnahmen

		Haushaltsansatz				Investitions- und Investitionsförderungs-maßnahmen	
Nr.	Bezeichnung	2025	Verpflichtungs-ermächtigungen	2024	Ergebnis des Jahres-abschlusses 2023	Gesamt-auszahlungs-bedarf	davon bisher bereitgestellt
1	2	3	4	5	6	7	8
	Einzahlungen aus Investitionstätigkeit						
20	+ Einz. aus Investitionszuweis. und -zuschüssen sowie aus Investitionsbeiträgen						
21	+ Einz. aus Abgängen von Vermögensgegenständen des Sachanlagevermögens und des immateriellen Anlagevermögens						
22	+ Einz. aus Abgängen von Vermögensgegenständen des Finanzanlagevermögens						
	Einzahlungen aus Finanzierungstätigkeit						
31	+ Einz. aus der Aufnahme v. Krediten und wirtschaftlich vergleichbaren Vorgängen für Investitionen						
	Summe						
	Auszahlungen aus Investitionstätigkeit						
24	- Ausz. für den Erwerb von Grundstücken und Gebäuden					-164.000	-164.000
25	- Ausz. für Baumaßnahmen						
26	- Ausz. für Investitionen in das sonstige Sachanlagevermögen und immaterielle Anlagevermögen davon: Ausz. aus gewährten Investitionszuweisungen und -zuschüssen						
27	- Ausz. für Investitionen in das Finanzanlagevermögen						
	Auszahlungen aus Finanzierungstätigkeit						
32	- Ausz. für die Tilgung von Krediten und wirtschaftlich vergleichbaren Vorgängen für Investitionen						
	Summe					**-164.000**	**-164.000**
	Saldo (Einzahlungen ./. Auszahlungen)					**-164.000**	**-164.000**

Druck am 13. März 2025

Haushaltsplan Stadt Florstadt

Muster 9 zu § 4 Abs. 3

Teilergebnishaushalt
Produkt 096101 Stadtplanung, Vermessung, Bauordnung

Stadt Florstadt

Produktbereich	09	Räumliche Planung und Entwicklung, Geoinfomation
Produktgruppe	0961	Räumliche Planungs und Entwicklungsmaßnahmen
Produkt	096101	Stadtplanung, Vermessung, Bauordnung

			Haushaltsansatz		
Nr.	Konten	Bezeichnung	2025	2024	Ergebnis des Jahresabschlusses 2023
1	2	3	4	5	6
		Ordentliche Erträge			
01	50	Privatrechtliche Leistungsentgelte			
02	51	Öffentlich-rechtliche Leistungsentgelte			
03	548-549	Kostenersatzleistungen und -erstattungen			
04	52	Bestandsveränderungen und aktivierte Eigenleistungen			
05	55	Steuern und steuerähnliche Erträge einschl. Erträge aus gesetzlichen Umlagen			
06	547	Erträge aus Transferleistungen			
07	540-543	Erträge aus Zuweisungen und Zuschüssen für lfd. Zwecke und allgemeine Umlagen			
08	546	Erträge aus der Auflösung von Sonderposten aus Investitionszuweisungen, -zuschüssen und Investitionsbeiträgen			
09	53	Sonstige ordentliche Erträge			
10		**Summe der ordentlichen Erträge (Nr. 1 bis 9)**			
		Ordentliche Aufwendungen			
11	62, 63, 640-643, 647-649, 65	Personalaufwendungen			
12	644-646	Versorgungsaufwendungen			
13	60, 61, 67-69	Aufwendungen für Sach- und Dienstleistungen	77.000	110.000	61.780
14	66	Abschreibungen			
15	71	Aufwendungen für Zuweisungen und Zuschüsse sowie besondere Finanzaufwendungen			
16	73	Steueraufwendungen einschl. Aufwendungen aus gesetzlichen Umlageverpflichtungen			
17	72	Transferaufwendungen			
18	70, 74, 76	Sonstige ordentliche Aufwendungen			
19		**Summe der ordentlichen Aufwendungen (Nr. 11 bis 18)**	**77.000**	**110.000**	**61.780**
20		**Verwaltungsergebnis (Nr. 10 ./. Nr. 19)**	**77.000**	**110.000**	**61.780**
21	56, 57	Finanzerträge			
22	77	Finanzaufwendungen			
23		**Finanzergebnis (Nr. 21 bis Nr. 22)**			
24		**Ordentliches Ergebnis (Verwaltungsergebnis und Finanzergebnis Nr. 20 und Nr. 23)**	**77.000**	**110.000**	**61.780**
25	59	Außerordentliche Erträge			
26	79	Außerordentliche Aufwendungen			
27		**Außerordentliches Ergebnis (Nr. 25 ./. Nr. 26)**			
28		**Jahresergebnis vor internen Leistungsbeziehungen (ordentliches Ergebnis und außerordentliches Ergebnis Nr. 24 und Nr. 27)**	**77.000**	**110.000**	**61.780**
29		Erlöse der internen Leistungsbeziehungen			
30		Kosten der internen Leistungsbeziehungen			
31		**Ergebnis der internen Leistungsbeziehungen**			
32		**Jahresergebnis nach internen Leistungsbeziehungen**	**77.000**	**110.000**	**61.780**

Druck am 13. März 2025

Muster 10 zu § 4 Abs. 4

Teilfinanzhaushalt
Produkt 096101 Stadtplanung, Vermessung, Bauordnung

Stadt Florstadt

Produktbereich	09	Räumliche Planung und Entwicklung, Geoinfomation
Produktgruppe	0961	Räumliche Planungs und Entwicklungsmaßnahmen
Produkt	096101	Stadtplanung, Vermessung, Bauordnung

		Haushaltsansatz				Investitions- und Investitionsförderungs-maßnahmen	
Nr.	Bezeichnung	2025	Verpflichtungs-ermächtigungen	2024	Ergebnis des Jahres-abschlusses 2023	Gesamt-auszahlungs-bedarf	davon bisher bereitgestellt
1	2	3	4	5	6	7	8
	Einzahlungen aus Investitionstätigkeit						
20	+ Einz. aus Investitionszuweis. und -zuschüssen sowie aus Investitionsbeiträgen						
21	+ Einz. aus Abgängen von Vermögensgegenständen des Sachanlagevermögens und des immateriellen Anlagevermögens						
22	+ Einz. aus Abgängen von Vermögensgegenständen des Finanzanlagevermögens						
	Einzahlungen aus Finanzierungstätigkeit						
31	+ Einz. aus der Aufnahme v. Krediten und wirtschaftlich vergleichbaren Vorgängen für Investitionen						
	Summe						
	Auszahlungen aus Investitionstätigkeit						
24	- Ausz. für den Erwerb von Grundstücken und Gebäuden					-164.000	-164.000
25	- Ausz. für Baumaßnahmen						
26	- Ausz. für Investitionen in das sonstige Sachanlagevermögen und immaterielle Anlagevermögen davon: Ausz. aus gewährten Investitionszuweisungen und -zuschüssen						
27	- Ausz. für Investitionen in das Finanzanlagevermögen						
	Auszahlungen aus Finanzierungstätigkeit						
32	- Ausz. für die Tilgung von Krediten und wirtschaftlich vergleichbaren Vorgängen für Investitionen						
	Summe					**-164.000**	**-164.000**
	Saldo (Einzahlungen ./. Auszahlungen)					**-164.000**	**-164.000**

Druck am 13. März 2025

Muster 9 zu § 4 Abs. 3

Teilergebnishaushalt
Produktbereich 10 Bauen und Wohnen

Stadt Florstadt

Produktbereich 10 Bauen und Wohnen

			Haushaltsansatz		
Nr.	Konten	Bezeichnung	2025	2024	Ergebnis des Jahresabschlusses 2023
1	2	3	4	5	6
		Ordentliche Erträge			
01	50	Privatrechtliche Leistungsentgelte			
02	51	Öffentlich-rechtliche Leistungsentgelte	-2.500	-1.500	-1.476
03	548-549	Kostenersatzleistungen und -erstattungen	-6.000		-5.991
04	52	Bestandsveränderungen und aktivierte Eigenleistungen			
05	55	Steuern und steuerähnliche Erträge einschl. Erträge aus gesetzlichen Umlagen			
06	547	Erträge aus Transferleistungen			
07	540-543	Erträge aus Zuweisungen und Zuschüssen für lfd. Zwecke und allgemeine Umlagen			
08	546	Erträge aus der Auflösung von Sonderposten aus Investitionszuweisungen, -zuschüssen und Investitionsbeiträgen			
09	53	Sonstige ordentliche Erträge			
10		**Summe der ordentlichen Erträge (Nr. 1 bis 9)**	**-8.500**	**-1.500**	**-7.467**
		Ordentliche Aufwendungen			
11	62, 63, 640-643, 647-649, 65	Personalaufwendungen	607.150	602.150	560.169
12	644-646	Versorgungsaufwendungen	38.500	36.650	36.153
13	60, 61, 67-69	Aufwendungen für Sach- und Dienstleistungen	53.800	26.250	18.506
14	66	Abschreibungen			
15	71	Aufwendungen für Zuweisungen und Zuschüsse sowie besondere Finanzaufwendungen			
16	73	Steueraufwendungen einschl. Aufwendungen aus gesetzlichen Umlageverpflichtungen			
17	72	Transferaufwendungen			
18	70, 74, 76	Sonstige ordentliche Aufwendungen			
19		**Summe der ordentlichen Aufwendungen (Nr. 11 bis 18)**	**699.450**	**665.050**	**614.828**
20		**Verwaltungsergebnis (Nr. 10 ./. Nr. 19)**	**690.950**	**663.550**	**607.361**
21	56, 57	Finanzerträge			
22	77	Finanzaufwendungen			
23		**Finanzergebnis (Nr. 21 bis Nr. 22)**			
24		**Ordentliches Ergebnis (Verwaltungsergebnis und Finanzergebnis Nr. 20 und Nr. 23)**	**690.950**	**663.550**	**607.361**
25	59	Außerordentliche Erträge			
26	79	Außerordentliche Aufwendungen			
27		**Außerordentliches Ergebnis (Nr. 25 ./. Nr. 26)**			
28		**Jahresergebnis vor internen Leistungsbeziehungen (ordentliches Ergebnis und außerordentliches Ergebnis Nr. 24 und Nr. 27)**	**690.950**	**663.550**	**607.361**
29		Erlöse der internen Leistungsbeziehungen	-11.750	-11.750	
30		Kosten der internen Leistungsbeziehungen			
31		**Ergebnis der internen Leistungsbeziehungen**	**-11.750**	**-11.750**	
32		**Jahresergebnis nach internen Leistungsbeziehungen**	**679.200**	**651.800**	**607.361**

Muster 10 zu § 4 Abs. 4

Teilfinanzhaushalt
Produktbereich 10 Bauen und Wohnen

Stadt Florstadt

Produktbereich 10 Bauen und Wohnen

		Haushaltsansatz				Investitions- und Investitionsförderungs-maßnahmen	
Nr.	Bezeichnung	2025	Verpflichtungs-ermächtigungen	2024	Ergebnis des Jahres-abschlusses 2023	Gesamt-auszahlungs-bedarf	davon bisher bereitgestellt
1	2	3	4	5	6	7	8
	Einzahlungen aus Investitionstätigkeit						
20	+ Einz. aus Investitionszuweis. und -zuschüssen sowie aus Investitionsbeiträgen						
21	+ Einz. aus Abgängen von Vermögensgegenständen des Sachanlagevermögens und des immateriellen Anlagevermögens						
22	+ Einz. aus Abgängen von Vermögensgegenständen des Finanzanlagevermögens						
	Einzahlungen aus Finanzierungstätigkeit						
31	+ Einz. aus der Aufnahme v. Krediten und wirtschaftlich vergleichbaren Vorgängen für Investitionen						
	Summe						
	Auszahlungen aus Investitionstätigkeit						
24	- Ausz. für den Erwerb von Grundstücken und Gebäuden						
25	- Ausz. für Baumaßnahmen						
26	- Ausz. für Investitionen in das sonstige Sachanlagevermögen und immaterielle Anlagevermögen davon: Ausz. aus gewährten Investitionszuweisungen und -zuschüssen					-11.000	-11.000
27	- Ausz. für Investitionen in das Finanzanlagevermögen						
	Auszahlungen aus Finanzierungstätigkeit						
32	- Ausz. für die Tilgung von Krediten und wirtschaftlich vergleichbaren Vorgängen für Investitionen						
	Summe					**-11.000**	**-11.000**
	Saldo (Einzahlungen ./. Auszahlungen)					**-11.000**	**-11.000**

Druck am 13. März 2025

Muster 9 zu § 4 Abs. 3

Teilergebnishaushalt
Produktgruppe 1060 Bau- und Grundstücksordnung

Stadt Florstadt

Produktbereich	10	Bauen und Wohnen
Produktgruppe	1060	Bau- und Grundstücksordnung

			Haushaltsansatz		
Nr.	Konten	Bezeichnung	2025	2024	Ergebnis des Jahresabschlusses 2023
1	2	3	4	5	6
		Ordentliche Erträge			
01	50	Privatrechtliche Leistungsentgelte			
02	51	Öffentlich-rechtliche Leistungsentgelte	-2.500	-1.500	-1.476
03	548-549	Kostenersatzleistungen und -erstattungen	-6.000		-5.991
04	52	Bestandsveränderungen und aktivierte Eigenleistungen			
05	55	Steuern und steuerähnliche Erträge einschl. Erträge aus gesetzlichen Umlagen			
06	547	Erträge aus Transferleistungen			
07	540-543	Erträge aus Zuweisungen und Zuschüssen für lfd. Zwecke und allgemeine Umlagen			
08	546	Erträge aus der Auflösung von Sonderposten aus Investitionszuweisungen, -zuschüssen und Investitionsbeiträgen			
09	53	Sonstige ordentliche Erträge			
10		**Summe der ordentlichen Erträge (Nr. 1 bis 9)**	**-8.500**	**-1.500**	**-7.467**
		Ordentliche Aufwendungen			
11	62, 63, 640-643, 647-649, 65	Personalaufwendungen	607.150	602.150	560.169
12	644-646	Versorgungsaufwendungen	38.500	36.650	36.153
13	60, 61, 67-69	Aufwendungen für Sach- und Dienstleistungen	53.800	26.250	18.506
14	66	Abschreibungen			
15	71	Aufwendungen für Zuweisungen und Zuschüsse sowie besondere Finanzaufwendungen			
16	73	Steueraufwendungen einschl. Aufwendungen aus gesetzlichen Umlageverpflichtungen			
17	72	Transferaufwendungen			
18	70, 74, 76	Sonstige ordentliche Aufwendungen			
19		**Summe der ordentlichen Aufwendungen (Nr. 11 bis 18)**	**699.450**	**665.050**	**614.828**
20		**Verwaltungsergebnis (Nr. 10 ./. Nr. 19)**	**690.950**	**663.550**	**607.361**
21	56, 57	Finanzerträge			
22	77	Finanzaufwendungen			
23		**Finanzergebnis (Nr. 21 bis Nr. 22)**			
24		**Ordentliches Ergebnis (Verwaltungsergebnis und Finanzergebnis Nr. 20 und Nr. 23)**	**690.950**	**663.550**	**607.361**
25	59	Außerordentliche Erträge			
26	79	Außerordentliche Aufwendungen			
27		**Außerordentliches Ergebnis (Nr. 25 ./. Nr. 26)**			
28		**Jahresergebnis vor internen Leistungsbeziehungen (ordentliches Ergebnis und außerordentliches Ergebnis Nr. 24 und Nr. 27)**	**690.950**	**663.550**	**607.361**
29		Erlöse der internen Leistungsbeziehungen	-11.750	-11.750	
30		Kosten der internen Leistungsbeziehungen			
31		**Ergebnis der internen Leistungsbeziehungen**	**-11.750**	**-11.750**	
32		**Jahresergebnis nach internen Leistungsbeziehungen**	**679.200**	**651.800**	**607.361**

Muster 10 zu § 4 Abs. 4

Teilfinanzhaushalt
Produktgruppe 1060 Bau- und Grundstücksordnung

Stadt Florstadt

Produktbereich	10	Bauen und Wohnen
Produktgruppe	1060	Bau- und Grundstücksordnung

		Haushaltsansatz				Investitions- und Investitionsförderungs-maßnahmen	
Nr.	Bezeichnung	2025	Verpflichtungs-ermächtigungen	2024	Ergebnis des Jahres-abschlusses 2023	Gesamt-auszahlungs-bedarf	davon bisher bereitgestellt
1	2	3	4	5	6	7	8
	Einzahlungen aus Investitionstätigkeit						
20	+ Einz. aus Investitionszuweis. und -zuschüssen sowie aus Investitionsbeiträgen						
21	+ Einz. aus Abgängen von Vermögensgegenständen des Sachanlagevermögens und des immateriellen Anlagevermögens						
22	+ Einz. aus Abgängen von Vermögensgegenständen des Finanzanlagevermögens						
	Einzahlungen aus Finanzierungstätigkeit						
31	+ Einz. aus der Aufnahme v. Krediten und wirtschaftlich vergleichbaren Vorgängen für Investitionen						
	Summe						
	Auszahlungen aus Investitionstätigkeit						
24	- Ausz. für den Erwerb von Grundstücken und Gebäuden						
25	- Ausz. für Baumaßnahmen						
26	- Ausz. für Investitionen in das sonstige Sachanlagevermögen und immaterielle Anlagevermögen davon: Ausz. aus gewährten Investitionszuweisungen und -zuschüssen					-11.000	-11.000
27	- Ausz. für Investitionen in das Finanzanlagevermögen						
	Auszahlungen aus Finanzierungstätigkeit						
32	- Ausz. für die Tilgung von Krediten und wirtschaftlich vergleichbaren Vorgängen für Investitionen						
	Summe					**-11.000**	**-11.000**
	Saldo (Einzahlungen ./. Auszahlungen)					**-11.000**	**-11.000**

Druck am 13. März 2025

Muster 9 zu § 4 Abs. 3

Teilergebnishaushalt
Produkt 106001 Bauverwaltung

Stadt Florstadt

Produktbereich	10	Bauen und Wohnen
Produktgruppe	1060	Bau- und Grundstücksordnung
Produkt	106001	Bauverwaltung

			Haushaltsansatz		
Nr.	Konten	Bezeichnung	2025	2024	Ergebnis des Jahresabschlusses 2023
1	2	3	4	5	6
		Ordentliche Erträge			
01	50	Privatrechtliche Leistungsentgelte			
02	51	Öffentlich-rechtliche Leistungsentgelte	-2.500	-1.500	-1.476
03	548-549	Kostenersatzleistungen und -erstattungen	-6.000		-5.991
04	52	Bestandsveränderungen und aktivierte Eigenleistungen			
05	55	Steuern und steuerähnliche Erträge einschl. Erträge aus gesetzlichen Umlagen			
06	547	Erträge aus Transferleistungen			
07	540-543	Erträge aus Zuweisungen und Zuschüssen für lfd. Zwecke und allgemeine Umlagen			
08	546	Erträge aus der Auflösung von Sonderposten aus Investitionszuweisungen, -zuschüssen und Investitionsbeiträgen			
09	53	Sonstige ordentliche Erträge			
10		**Summe der ordentlichen Erträge (Nr. 1 bis 9)**	**-8.500**	**-1.500**	**-7.467**
		Ordentliche Aufwendungen			
11	62, 63, 640-643, 647-649, 65	Personalaufwendungen	607.150	602.150	560.169
12	644-646	Versorgungsaufwendungen	38.500	36.650	36.153
13	60, 61, 67-69	Aufwendungen für Sach- und Dienstleistungen	53.800	26.250	18.506
14	66	Abschreibungen			
15	71	Aufwendungen für Zuweisungen und Zuschüsse sowie besondere Finanzaufwendungen			
16	73	Steueraufwendungen einschl. Aufwendungen aus gesetzlichen Umlageverpflichtungen			
17	72	Transferaufwendungen			
18	70, 74, 76	Sonstige ordentliche Aufwendungen			
19		**Summe der ordentlichen Aufwendungen (Nr. 11 bis 18)**	**699.450**	**665.050**	**614.828**
20		**Verwaltungsergebnis (Nr. 10 ./. Nr. 19)**	**690.950**	**663.550**	**607.361**
21	56, 57	Finanzerträge			
22	77	Finanzaufwendungen			
23		**Finanzergebnis (Nr. 21 bis Nr. 22)**			
24		**Ordentliches Ergebnis (Verwaltungsergebnis und Finanzergebnis Nr. 20 und Nr. 23)**	**690.950**	**663.550**	**607.361**
25	59	Außerordentliche Erträge			
26	79	Außerordentliche Aufwendungen			
27		**Außerordentliches Ergebnis (Nr. 25 ./. Nr. 26)**			
28		**Jahresergebnis vor internen Leistungsbeziehungen (ordentliches Ergebnis und außerordentliches Ergebnis Nr. 24 und Nr. 27)**	**690.950**	**663.550**	**607.361**
29		Erlöse der internen Leistungsbeziehungen	-11.750	-11.750	
30		Kosten der internen Leistungsbeziehungen			
31		**Ergebnis der internen Leistungsbeziehungen**	**-11.750**	**-11.750**	
32		**Jahresergebnis nach internen Leistungsbeziehungen**	**679.200**	**651.800**	**607.361**

Muster 10 zu § 4 Abs. 4

Teilfinanzhaushalt
Produkt 106001 Bauverwaltung

Stadt Florstadt

Produktbereich	10	Bauen und Wohnen
Produktgruppe	1060	Bau- und Grundstücksordnung
Produkt	106001	Bauverwaltung

		Haushaltsansatz				Investitions- und Investitionsförderungs-maßnahmen	
Nr.	Bezeichnung	2025	Verpflichtungs-ermächtigungen	2024	Ergebnis des Jahres-abschlusses 2023	Gesamt-auszahlungs-bedarf	davon bisher bereitgestellt
1	2	3	4	5	6	7	8
	Einzahlungen aus Investitionstätigkeit						
20	+ Einz. aus Investitionszuweis. und -zuschüssen sowie aus Investitionsbeiträgen						
21	+ Einz. aus Abgängen von Vermögensgegenständen des Sachanlagevermögens und des immateriellen Anlagevermögens						
22	+ Einz. aus Abgängen von Vermögensgegenständen des Finanzanlagevermögens						
	Einzahlungen aus Finanzierungstätigkeit						
31	+ Einz. aus der Aufnahme v. Krediten und wirtschaftlich vergleichbaren Vorgängen für Investitionen						
	Summe						
	Auszahlungen aus Investitionstätigkeit						
24	- Ausz. für den Erwerb von Grundstücken und Gebäuden						
25	- Ausz. für Baumaßnahmen						
26	- Ausz. für Investitionen in das sonstige Sachanlagevermögen und immaterielle Anlagevermögen davon: Ausz. aus gewährten Investitionszuweisungen und -zuschüssen					-11.000	-11.000
27	- Ausz. für Investitionen in das Finanzanlagevermögen						
	Auszahlungen aus Finanzierungstätigkeit						
32	- Ausz. für die Tilgung von Krediten und wirtschaftlich vergleichbaren Vorgängen für Investitionen						
	Summe					**-11.000**	**-11.000**
	Saldo (Einzahlungen ./. Auszahlungen)					**-11.000**	**-11.000**

Druck am 13. März 2025

Muster 9 zu § 4 Abs. 3

Teilergebnishaushalt
Produktbereich 11 Ver- und Entsorgung

Stadt Florstadt

Produktbereich 11 Ver- und Entsorgung

			Haushaltsansatz		
Nr.	Konten	Bezeichnung	2025	2024	Ergebnis des Jahresabschlusses 2023
1	2	3	4	5	6
		Ordentliche Erträge			
01	50	Privatrechtliche Leistungsentgelte	-15.000	-15.000	-39.773
02	51	Öffentlich-rechtliche Leistungsentgelte	-2.651.000	-2.676.000	-2.516.400
03	548-549	Kostenersatzleistungen und -erstattungen	-86.650	-86.650	-76.507
04	52	Bestandsveränderungen und aktivierte Eigenleistungen			
05	55	Steuern und steuerähnliche Erträge einschl. Erträge aus gesetzlichen Umlagen			
06	547	Erträge aus Transferleistungen	-400	-400	-5.428
07	540-543	Erträge aus Zuweisungen und Zuschüssen für lfd. Zwecke und allgemeine Umlagen			
08	546	Erträge aus der Auflösung von Sonderposten aus Investitionszuweisungen, -zuschüssen und Investitionsbeiträgen	-111.000	-111.000	-111.213
09	53	Sonstige ordentliche Erträge	-10.650	-10.650	-10.217
10		**Summe der ordentlichen Erträge (Nr. 1 bis 9)**	**-2.874.700**	**-2.899.700**	**-2.759.538**
		Ordentliche Aufwendungen			
11	62, 63, 640-643, 647-649, 65	Personalaufwendungen	335.250	319.300	246.822
12	644-646	Versorgungsaufwendungen	21.700	20.600	15.642
13	60, 61, 67-69	Aufwendungen für Sach- und Dienstleistungen	1.536.850	1.388.750	1.513.423
14	66	Abschreibungen	309.800	309.800	274.923
15	71	Aufwendungen für Zuweisungen und Zuschüsse sowie besondere Finanzaufwendungen	823.000	823.000	821.055
16	73	Steueraufwendungen einschl. Aufwendungen aus gesetzlichen Umlageverpflichtungen	13.000	13.000	12.093
17	72	Transferaufwendungen			
18	70, 74, 76	Sonstige ordentliche Aufwendungen	850	850	210
19		**Summe der ordentlichen Aufwendungen (Nr. 11 bis 18)**	**3.040.450**	**2.875.300**	**2.884.167**
20		**Verwaltungsergebnis (Nr. 10 ./. Nr. 19)**	**165.750**	**-24.400**	**124.629**
21	56, 57	Finanzerträge			
22	77	Finanzaufwendungen			
23		**Finanzergebnis (Nr. 21 bis Nr. 22)**			
24		**Ordentliches Ergebnis (Verwaltungsergebnis und Finanzergebnis Nr. 20 und Nr. 23)**	**165.750**	**-24.400**	**124.629**
25	59	Außerordentliche Erträge			-104
26	79	Außerordentliche Aufwendungen			1
27		**Außerordentliches Ergebnis (Nr. 25 ./. Nr. 26)**			**-104**
28		**Jahresergebnis vor internen Leistungsbeziehungen (ordentliches Ergebnis und außerordentliches Ergebnis Nr. 24 und Nr. 27)**	**165.750**	**-24.400**	**124.525**
29		Erlöse der internen Leistungsbeziehungen	-239.400	-239.400	
30		Kosten der internen Leistungsbeziehungen	64.550	64.550	
31		**Ergebnis der internen Leistungsbeziehungen**	**-174.850**	**-174.850**	
32		**Jahresergebnis nach internen Leistungsbeziehungen**	**-9.100**	**-199.250**	**124.525**

Muster 10 zu § 4 Abs. 4

Teilfinanzhaushalt
Produktbereich 11 Ver- und Entsorgung

Stadt Florstadt

Produktbereich 11 Ver- und Entsorgung

		Haushaltsansatz				Investitions- und Investitionsförderungs-maßnahmen	
Nr.	Bezeichnung	2025	Verpflichtungs-ermächtigungen	2024	Ergebnis des Jahres-abschlusses 2023	Gesamt-auszahlungs-bedarf	davon bisher bereitgestellt
1	2	3	4	5	6	7	8
	Einzahlungen aus Investitionstätigkeit						
20	+ Einz. aus Investitionszuweis. und -zuschüssen sowie aus Investitionsbeiträgen				94.029		
21	+ Einz. aus Abgängen von Vermögensgegenständen des Sachanlagevermögens und des immateriellen Anlagevermögens						
22	+ Einz. aus Abgängen von Vermögensgegenständen des Finanzanlagevermögens						
	Einzahlungen aus Finanzierungstätigkeit						
31	+ Einz. aus der Aufnahme v. Krediten und wirtschaftlich vergleichbaren Vorgängen für Investitionen						
	Summe				**94.029**		
	Auszahlungen aus Investitionstätigkeit						
24	- Ausz. für den Erwerb von Grundstücken und Gebäuden (Verpflichtungsermächtigungen)					-4.527.200 (-1.270.000)	-4.527.200
25	- Ausz. für Baumaßnahmen (Verpflichtungsermächtigungen)	-700.000	-500.000	-320.000	-164.794	-4.800.000 (-500.000)	-2.665.000
26	- Ausz. für Investitionen in das sonstige Sachanlagevermögen und immaterielle Anlagevermögen	-20.000		-18.000	-32.574	-279.000	-219.000
	davon: Ausz. aus gewährten Investitionszuweisungen und -zuschüssen					-40.000	-40.000
27	- Ausz. für Investitionen in das Finanzanlagevermögen						
	Auszahlungen aus Finanzierungstätigkeit						
32	- Ausz. für die Tilgung von Krediten und wirtschaftlich vergleichbaren Vorgängen für Investitionen						
	Summe (Verpflichtungsermächtigungen)	**-720.000**	**-500.000**	**-338.000**	**-197.368**	**-9.606.200 (-1.770.000)**	**-7.411.200**
	Saldo (Einzahlungen ./. Auszahlungen) (Verpflichtungsermächtigungen)	**-720.000**	**-500.000**	**-338.000**	**-103.339**	**-9.606.200 (-1.770.000)**	**-7.411.20(**

Druck am 13. März 2025

Investitionen
Produktbereich 11 Ver- und Entsorgung

Stadt Florstadt

Nr. Bezeichnung	Ansatz 2025	Verpflichtungs-Ermächtigungen	Ansatz 2024	Jahres-ergebnis 2023	Finanzplan 2026	Finanzplan 2027 2028	Bish. bereitgest. Ges. Ein- Ausz.
1	2	3	4	5	6	7	8
I117001-20 EKVO in allen Stadtteilen	-150.000,00		-150.000,00	-54.184,61	-150.000,00	-150.000,00 -150.000,00	-1.930.000,00 -903.707,96
24 24 Ausz.f.d.Erwerb v.Grundstücken u.Gebäuden							-880.000,00 -194.593,17
25 25 Auszahlungen für Baumaßnahmen	-150.000,00		-150.000,00	-54.184,61	-150.000,00	-150.000,00 -150.000,00	-1.050.000,00 -709.114,79
I117001-22 HA Ludwigstraße N.-Florstadt (23)				24.171,03			-3.756,93
20 20 Einz.a.Inv.zuw.u.-zusch.s.a.Inv.beitr.				24.171,03			120.000,00 56.243,07
24 24 Ausz.f.d.Erwerb v.Grundstücken u.Gebäuden							-120.000,00
25 25 Auszahlungen für Baumaßnahmen							-60.000,00
I117001-24 HA Weiherstraße Stammheim					-100.000,00	100.000,00	
20 20 Einz.a.Inv.zuw.u.-zusch.s.a.Inv.beitr.						100.000,00	
25 25 Auszahlungen für Baumaßnahmen					-100.000,00		
I117001-31 HA Schloßstraße, Stammheim				1.420,67			31.780,87
20 20 Einz.a.Inv.zuw.u.-zusch.s.a.Inv.beitr.				1.420,67			30.000,00 31.780,87
24 24 Ausz.f.d.Erwerb v.Grundstücken u.Gebäuden							-30.000,00
I117001-33 SL Siedlungsstraße Ni-Florstadt			-40.000,00	-2.750,00			-440.000,00 -290.383,62
25 25 Auszahlungen für Baumaßnahmen			-40.000,00	-2.750,00			-440.000,00 -290.383,62
I117001-35 SL Weiherstraße, Stammheim					-250.000,00		
25 25 Auszahlungen für Baumaßnahmen					-250.000,00		
I117001-36 SL Hainstraße, N.-Florstadt						-300.000,00	-50.000,00
25 25 Auszahlungen für Baumaßnahmen						-300.000,00	-50.000,00
I117001-37 HA Hainstraße, N.-Florstadt						-80.000,00	
20 20 Einz.a.Inv.zuw.u.-zusch.s.a.Inv.beitr.						80.000,00	
25 25 Auszahlungen für Baumaßnahmen						-80.000,00	
I117001-38 SL Wiederaufbaustraße, N.-Florstadt						-70.000,00	-10.000,00
25 25 Auszahlungen für Baumaßnahmen						-70.000,00	-10.000,00
I117001-39 HA Wiederaufbaustraße, N.-Florstadt						-20.000,00	
20 20 Einz.a.Inv.zuw.u.-zusch.s.a.Inv.beitr.						20.000,00	
25 25 Auszahlungen für Baumaßnahmen						-20.000,00	
I118101-04 Neue Hausanschlüsse Wasserversorgung				-15,00			-22.067,75
17 17 Sonst.ord.Ausz.u.sonst.außerordendliche Ausz,							-464,16
20 20 Einz.a.Inv.zuw.u.-zusch.s.a.Inv.beitr.							10.432,08
25 25 Auszahlungen für Baumaßnahmen				-15,00			-21.603,59
I118101-05 Erwerb v.bewegl.Sachen Wasservers.	-20.000,00		-18.000,00	-32.574,35	-20.000,00	-20.000,00 -20.000,00	-119.000,00 -107.649,41
17 17 Sonst.ord.Ausz.u.sonst.außerordendliche Ausz,							-2.446,65
26 26 Ausz.f.Invest.i.d.sonst.Sachanl.vermögen	-20.000,00		-18.000,00	-32.574,35	-20.000,00	-20.000,00 -20.000,00	-119.000,00 -105.202,76

Druck am 13. März 2025

Investitionen
Produktbereich 11 Ver- und Entsorgung

Stadt Florstadt

Nr. Bezeichnung	Ansatz 2025	Verpflichtungs-Ermächtigungen	Ansatz 2024	Jahres-ergebnis 2023	Finanzplan 2026	Finanzplan 2027 2028	Bish. bereitgest. Ges. Ein- Ausz.
1	2	3	4	5	6	7	8
I118101-08 Wasservers.Siedlungsstr. N.-Florstadt			-65.000,00	-2.310,92			-185.000,00 -221.490,75
25 25 Auszahlungen für Baumaßnahmen			-65.000,00	-2.310,92			-185.000,00 -221.490,75
I118101-11 Wasservers.Weiherstraße Stammh.					-120.000,00		
25 25 Auszahlungen für Baumaßnahmen					-120.000,00		
I118101-20 Ludwigstr. N.-Florstadt HA (21)				12.563,36			-60.000,00 -12.697,83
17 17 Sonst.ord.Ausz.u.sonst.außerordendliche Ausz,							-7.572,87
20 20 Einz.a.Inv.zuw.u.-zusch.s.a.Inv.beitr.				12.563,36			34.732,22
24 24 Ausz.f.d.Erwerb v.Grundstücken u.Gebäuden							-60.000,00 -4.201,6
25 25 Auszahlungen für Baumaßnahmen							-35.655,50
I118101-28 Siedlungsstr.N.-Florst., HA (29)			-15.000,00				-15.000,00
20 20 Einz.a.Inv.zuw.u.-zusch.s.a.Inv.beitr.							60.000,00
25 25 Auszahlungen für Baumaßnahmen			-15.000,00				-75.000,00
I118101-33 Weiherstr.Stammheim HA (34)					-60.000,00	60.000,00	
20 20 Einz.a.Inv.zuw.u.-zusch.s.a.Inv.beitr.						60.000,00	
25 25 Auszahlungen für Baumaßnahmen					-60.000,00		
I118101-35 Brunnen Stammh.Weedgasse (36)				-50.069,31			-60.000,00 -70.355,15
17 17 Sonst.ord.Ausz.u.sonst.außerordendliche Ausz,							-157,15
20 20 Einz.a.Inv.zuw.u.-zusch.s.a.Inv.beitr.				55.464,00			55.464,00
24 24 Ausz.f.d.Erwerb v.Grundstücken u.Gebäuden							-60.000,00
25 25 Auszahlungen für Baumaßnahmen				-105.533,31			-125.662,00
I118101-37 Schloßstr.Stammheim Wasservers.				410,22			-20.000,00 16.043,81
08 8 Sonst.ord.Einz.u.sonst.a.ordentl.Einz.							1.049,65
20 20 Einz.a.Inv.zuw.u.-zusch.s.a.Inv.beitr.				410,22			14.994,16
24 24 Ausz.f.d.Erwerb v.Grundstücken u.Gebäuden							-20.000,00
I118101-41 WVL Hainstr. N.-Florstadt						-120.000,00	
25 25 Auszahlungen für Baumaßnahmen						-120.000,00	
I118101-42 HA Hainstraße N.-Florstadt						-40.000,00 40.000,00	
20 20 Einz.a.Inv.zuw.u.-zusch.s.a.Inv.beitr.						40.000,00	
25 25 Auszahlungen für Baumaßnahmen						-40.000,00	
I118101-44 WVL Wiederaufbaustr. Ni.-Florstadt						-20.000,00	
25 25 Auszahlungen für Baumaßnahmen						-20.000,00	
I118101-45 HA Wiederaufbaustr. Ni.-Florstadt						-5.000,00	-5.000,00
20 20 Einz.a.Inv.zuw.u.-zusch.s.a.Inv.beitr.						5.000,00	
25 25 Auszahlungen für Baumaßnahmen						-5.000,00	-5.000,00

Druck am 13. März 2025

Haushaltsplan Stadt Florstadt

Investitionen
Produktbereich 11 Ver- und Entsorgung

Stadt Florstadt

Nr. Bezeichnung	Ansatz 2025	Verpflichtungs-Ermächtigungen	Ansatz 2024	Jahres-ergebnis 2023	Finanzplan 2026	Finanzplan 2027 2028	Bish. bereitgest. Ges. Ein- Ausz.
1	2	3	4	5	6	7	8
I118101-46 OVAG-Zuleitung Wasser Ni.-Flo 2022	-500.000,00		-50.000,00				-650.000,00
25 25 Auszahlungen für Baumaßnahmen	-500.000,00		-50.000,00				-650.000,00
I118101-47 WVL Ortsdurchfahrt Nieder-Florstadt	-50.000,00	-300.000,00					-50.000,00
25 25 Auszahlungen für Baumaßnahmen	-50.000,00	-300.000,00					-50.000,00
I118101-48 HA Ortsdurchfahrt Nieder-Florstadt		-200.000,00				200.000,00	
20 20 Einz.a.Inv.zuw.u.-zusch.s.a.Inv.beitr.						200.000,00	
25 25 Auszahlungen für Baumaßnahmen		-200.000,00					
Gesamtsumme Auszahlungen	**-720.000,00**	**-500.000,00**	**-338.000,00**	**-197.368,19**	**-700.000,00**	**-825.000,00** **-170.000,00**	**-3.804.000,00** **-1.778.548,69**
Gesamtsumme Einzahlungen				**94.029,28**		**200.000,00** **200.000,00**	**210.000,00** **194.263,97**
Gesamtsumme	**-720.000,00**	**-500.000,00**	**-338.000,00**	**-103.338,91**	**-700.000,00**	**-625.000,00** **30.000,00**	**-3.594.000,00** **-1.584.284,72**

Druck am 13. März 2025

Muster 9 zu § 4 Abs. 3

Teilergebnishaushalt
Produktgruppe 1170 Abwasserbeseitigung

Stadt Florstadt

Produktbereich	11	Ver- und Entsorgung
Produktgruppe	1170	Abwasserbeseitigung

			Haushaltsansatz		
Nr.	Konten	Bezeichnung	2025	2024	Ergebnis des Jahresabschlusses 2023
1	2	3	4	5	6
		Ordentliche Erträge			
01	50	Privatrechtliche Leistungsentgelte			
02	51	Öffentlich-rechtliche Leistungsentgelte	-1.290.000	-1.315.000	-1.297.803
03	548-549	Kostenersatzleistungen und -erstattungen	-20.150	-20.150	-6.817
04	52	Bestandsveränderungen und aktivierte Eigenleistungen			
05	55	Steuern und steuerähnliche Erträge einschl. Erträge aus gesetzlichen Umlagen			
06	547	Erträge aus Transferleistungen	-400	-400	-5.428
07	540-543	Erträge aus Zuweisungen und Zuschüssen für lfd. Zwecke und allgemeine Umlagen			
08	546	Erträge aus der Auflösung von Sonderposten aus Investitionszuweisungen, -zuschüssen und Investitionsbeiträgen	-84.400	-84.400	-84.142
09	53	Sonstige ordentliche Erträge	-400	-400	
10		**Summe der ordentlichen Erträge (Nr. 1 bis 9)**	**-1.395.350**	**-1.420.350**	**-1.394.190**
		Ordentliche Aufwendungen			
11	62, 63, 640-643, 647-649, 65	Personalaufwendungen	62.600	59.600	51.660
12	644-646	Versorgungsaufwendungen	4.200	4.000	3.288
13	60, 61, 67-69	Aufwendungen für Sach- und Dienstleistungen	110.150	93.150	211.571
14	66	Abschreibungen	222.700	222.700	197.264
15	71	Aufwendungen für Zuweisungen und Zuschüsse sowie besondere Finanzaufwendungen	820.000	820.000	818.218
16	73	Steueraufwendungen einschl. Aufwendungen aus gesetzlichen Umlageverpflichtungen	13.000	13.000	12.093
17	72	Transferaufwendungen			
18	70, 74, 76	Sonstige ordentliche Aufwendungen			
19		**Summe der ordentlichen Aufwendungen (Nr. 11 bis 18)**	**1.232.650**	**1.212.450**	**1.294.094**
20		**Verwaltungsergebnis (Nr. 10 ./. Nr. 19)**	**-162.700**	**-207.900**	**-100.096**
21	56, 57	Finanzerträge			
22	77	Finanzaufwendungen			
23		**Finanzergebnis (Nr. 21 bis Nr. 22)**			
24		**Ordentliches Ergebnis (Verwaltungsergebnis und Finanzergebnis Nr. 20 und Nr. 23)**	**-162.700**	**-207.900**	**-100.096**
25	59	Außerordentliche Erträge			
26	79	Außerordentliche Aufwendungen			
27		**Außerordentliches Ergebnis (Nr. 25 ./. Nr. 26)**			
28		**Jahresergebnis vor internen Leistungsbeziehungen (ordentliches Ergebnis und außerordentliches Ergebnis Nr. 24 und Nr. 27)**	**-162.700**	**-207.900**	**-100.096**
29		Erlöse der internen Leistungsbeziehungen	-212.750	-212.750	
30		Kosten der internen Leistungsbeziehungen	25.900	25.900	
31		**Ergebnis der internen Leistungsbeziehungen**	**-186.850**	**-186.850**	
32		**Jahresergebnis nach internen Leistungsbeziehungen**	**-349.550**	**-394.750**	**-100.096**

Muster 10 zu § 4 Abs. 4

Teilfinanzhaushalt
Produktgruppe 1170 Abwasserbeseitigung

Stadt Florstadt

Produktbereich	11	Ver- und Entsorgung
Produktgruppe	1170	Abwasserbeseitigung

		Haushaltsansatz				Investitions- und Investitionsförderungs-maßnahmen	
Nr.	Bezeichnung	2025	Verpflichtungs-ermächtigungen	2024	Ergebnis des Jahres-abschlusses 2023	Gesamt-auszahlungs-bedarf	davon bisher bereitgestellt
1	2	3	4	5	6	7	8
	Einzahlungen aus Investitionstätigkeit						
20	+ Einz. aus Investitionszuweis. und -zuschüssen sowie aus Investitionsbeiträgen				25.592		
21	+ Einz. aus Abgängen von Vermögensgegenständen des Sachanlagevermögens und des immateriellen Anlagevermögens						
22	+ Einz. aus Abgängen von Vermögensgegenständen des Finanzanlagevermögens						
	Einzahlungen aus Finanzierungstätigkeit						
31	+ Einz. aus der Aufnahme v. Krediten und wirtschaftlich vergleichbaren Vorgängen für Investitionen						
	Summe				**25.592**		
	Auszahlungen aus Investitionstätigkeit						
24	- Ausz. für den Erwerb von Grundstücken und Gebäuden (Verpflichtungsermächtigungen)					-2.848.000 (-795.000)	-2.848.000
25	- Ausz. für Baumaßnahmen	-150.000		-190.000	-56.935	-2.825.000	-1.555.000
26	- Ausz. für Investitionen in das sonstige Sachanlagevermögen und immaterielle Anlagevermögen davon: Ausz. aus gewährten Investitionszuweisungen und -zuschüssen						
27	- Ausz. für Investitionen in das Finanzanlagevermögen						
	Auszahlungen aus Finanzierungstätigkeit						
32	- Ausz. für die Tilgung von Krediten und wirtschaftlich vergleichbaren Vorgängen für Investitionen						
	Summe **(Verpflichtungsermächtigungen)**	**-150.000**		**-190.000**	**-56.935**	**-5.673.000** **(-795.000)**	**-4.403.000**
	Saldo (Einzahlungen ./. Auszahlungen) **(Verpflichtungsermächtigungen)**	**-150.000**		**-190.000**	**-31.343**	**-5.673.000** **(-795.000)**	**-4.403.000**

Druck am 13. März 2025

Investitionen
Produktgruppe 1170 Abwasserbeseitigung

Stadt Florstadt

Nr. Bezeichnung	Ansatz 2025	Verpflichtungs-Ermächtigungen	Ansatz 2024	Jahres-ergebnis 2023	Finanzplan 2026	Finanzplan 2027 2028	Bish. bereitgest. Ges. Ein- Ausz.
1	2	3	4	5	6	7	8
I117001-20 EKVO in allen Stadtteilen	-150.000,00		-150.000,00	-54.184,61	-150.000,00	-150.000,00 -150.000,00	-1.930.000,00 -903.707,96
24 24 Ausz.f.d.Erwerb v.Grundstücken u.Gebäuden							-880.000,00 -194.593,17
25 25 Auszahlungen für Baumaßnahmen	-150.000,00		-150.000,00	-54.184,61	-150.000,00	-150.000,00 -150.000,00	-1.050.000,00 -709.114,79
I117001-22 HA Ludwigstraße N.-Florstadt (23)				24.171,03			-3.756,93
20 20 Einz.a.Inv.zuw.u.-zusch.s.a.Inv.beitr.				24.171,03			120.000,00 56.243,07
24 24 Ausz.f.d.Erwerb v.Grundstücken u.Gebäuden							-120.000,00
25 25 Auszahlungen für Baumaßnahmen							-60.000,00
I117001-24 HA Weiherstraße Stammheim					-100.000,00	100.000,00	
20 20 Einz.a.Inv.zuw.u.-zusch.s.a.Inv.beitr.						100.000,00	
25 25 Auszahlungen für Baumaßnahmen					-100.000,00		
I117001-31 HA Schloßstraße, Stammheim				1.420,67			31.780,87
20 20 Einz.a.Inv.zuw.u.-zusch.s.a.Inv.beitr.				1.420,67			30.000,00 31.780,87
24 24 Ausz.f.d.Erwerb v.Grundstücken u.Gebäuden							-30.000,00
I117001-33 SL Siedlungsstraße Ni-Florstadt			-40.000,00	-2.750,00			-440.000,00 -290.383,62
25 25 Auszahlungen für Baumaßnahmen			-40.000,00	-2.750,00			-440.000,00 -290.383,62
I117001-35 SL Weiherstraße, Stammheim					-250.000,00		
25 25 Auszahlungen für Baumaßnahmen					-250.000,00		
I117001-36 SL Hainstraße, N.-Florstadt						-300.000,00	-50.000,00
25 25 Auszahlungen für Baumaßnahmen						-300.000,00	-50.000,00
I117001-37 HA Hainstraße, N.-Florstadt						-80.000,00	
20 20 Einz.a.Inv.zuw.u.-zusch.s.a.Inv.beitr.						80.000,00	
25 25 Auszahlungen für Baumaßnahmen						-80.000,00	
I117001-38 SL Wiederaufbaustraße, N.-Florstadt						-70.000,00	-10.000,00
25 25 Auszahlungen für Baumaßnahmen						-70.000,00	-10.000,00
I117001-39 HA Wiederaufbaustraße, N.-Florstadt						-20.000,00	
20 20 Einz.a.Inv.zuw.u.-zusch.s.a.Inv.beitr.						20.000,00	
25 25 Auszahlungen für Baumaßnahmen						-20.000,00	
Gesamtsumme Auszahlungen	**-150.000,00**		**-190.000,00**	**-56.934,61**	**-500.000,00**	**-620.000,00 -150.000,00**	**-2.580.000,00 -1.254.091,58**
Gesamtsumme Einzahlungen				**25.591,70**		**100.000,00**	**150.000,00 88.023,94**
Gesamtsumme	**-150.000,00**		**-190.000,00**	**-31.342,91**	**-500.000,00**	**-620.000,00 -50.000,00**	**-2.430.000,00 -1.166.067,64**

Druck am 13. März 2025

Muster 9 zu § 4 Abs. 3

Teilergebnishaushalt
Produkt 117001 Abwasserbeseitigung

Stadt Florstadt

Produktbereich	11	Ver- und Entsorgung
Produktgruppe	1170	Abwasserbeseitigung
Produkt	117001	Abwasserbeseitigung

			Haushaltsansatz		
Nr.	Konten	Bezeichnung	2025	2024	Ergebnis des Jahresabschlusses 2023
1	2	3	4	5	6
		Ordentliche Erträge			
01	50	Privatrechtliche Leistungsentgelte			
02	51	Öffentlich-rechtliche Leistungsentgelte	-1.290.000	-1.315.000	-1.297.803
03	548-549	Kostenersatzleistungen und -erstattungen	-20.150	-20.150	-6.817
04	52	Bestandsveränderungen und aktivierte Eigenleistungen			
05	55	Steuern und steuerähnliche Erträge einschl. Erträge aus gesetzlichen Umlagen			
06	547	Erträge aus Transferleistungen	-400	-400	-5.428
07	540-543	Erträge aus Zuweisungen und Zuschüssen für lfd. Zwecke und allgemeine Umlagen			
08	546	Erträge aus der Auflösung von Sonderposten aus Investitionszuweisungen, -zuschüssen und Investitionsbeiträgen	-84.400	-84.400	-84.142
09	53	Sonstige ordentliche Erträge	-400	-400	
10		**Summe der ordentlichen Erträge (Nr. 1 bis 9)**	**-1.395.350**	**-1.420.350**	**-1.394.190**
		Ordentliche Aufwendungen			
11	62, 63, 640-643, 647-649, 65	Personalaufwendungen	62.600	59.600	51.660
12	644-646	Versorgungsaufwendungen	4.200	4.000	3.288
13	60, 61, 67-69	Aufwendungen für Sach- und Dienstleistungen	110.150	93.150	211.571
14	66	Abschreibungen	222.700	222.700	197.264
15	71	Aufwendungen für Zuweisungen und Zuschüsse sowie besondere Finanzaufwendungen	820.000	820.000	818.218
16	73	Steueraufwendungen einschl. Aufwendungen aus gesetzlichen Umlageverpflichtungen	13.000	13.000	12.093
17	72	Transferaufwendungen			
18	70, 74, 76	Sonstige ordentliche Aufwendungen			
19		**Summe der ordentlichen Aufwendungen (Nr. 11 bis 18)**	**1.232.650**	**1.212.450**	**1.294.094**
20		**Verwaltungsergebnis (Nr. 10 ./. Nr. 19)**	**-162.700**	**-207.900**	**-100.096**
21	56, 57	Finanzerträge			
22	77	Finanzaufwendungen			
23		**Finanzergebnis (Nr. 21 bis Nr. 22)**			
24		**Ordentliches Ergebnis (Verwaltungsergebnis und Finanzergebnis Nr. 20 und Nr. 23)**	**-162.700**	**-207.900**	**-100.096**
25	59	Außerordentliche Erträge			
26	79	Außerordentliche Aufwendungen			
27		**Außerordentliches Ergebnis (Nr. 25 ./. Nr. 26)**			
28		**Jahresergebnis vor internen Leistungsbeziehungen (ordentliches Ergebnis und außerordentliches Ergebnis Nr. 24 und Nr. 27)**	**-162.700**	**-207.900**	**-100.096**
29		Erlöse der internen Leistungsbeziehungen	-212.750	-212.750	
30		Kosten der internen Leistungsbeziehungen	25.900	25.900	
31		**Ergebnis der internen Leistungsbeziehungen**	**-186.850**	**-186.850**	
32		**Jahresergebnis nach internen Leistungsbeziehungen**	**-349.550**	**-394.750**	**-100.096**

Muster 10 zu § 4 Abs. 4

Teilfinanzhaushalt
Produkt 117001 Abwasserbeseitigung

Stadt Florstadt

Produktbereich	11	Ver- und Entsorgung
Produktgruppe	1170	Abwasserbeseitigung
Produkt	117001	Abwasserbeseitigung

		Haushaltsansatz				Investitions- und Investitionsförderungs-maßnahmen	
Nr.	Bezeichnung	2025	Verpflichtungs-ermächtigungen	2024	Ergebnis des Jahres-abschlusses 2023	Gesamt-auszahlungs-bedarf	davon bisher bereitgestellt
1	2	3	4	5	6	7	8
	Einzahlungen aus Investitionstätigkeit						
20	+ Einz. aus Investitionszuweis. und -zuschüssen sowie aus Investitionsbeiträgen				25.592		
21	+ Einz. aus Abgängen von Vermögensgegenständen des Sachanlagevermögens und des immateriellen Anlagevermögens						
22	+ Einz. aus Abgängen von Vermögensgegenständen des Finanzanlagevermögens						
	Einzahlungen aus Finanzierungstätigkeit						
31	+ Einz. aus der Aufnahme v. Krediten und wirtschaftlich vergleichbaren Vorgängen für Investitionen						
	Summe				**25.592**		
	Auszahlungen aus Investitionstätigkeit						
24	- Ausz. für den Erwerb von Grundstücken und Gebäuden (Verpflichtungsermächtigungen)					-2.848.000 (-795.000)	-2.848.000
25	- Ausz. für Baumaßnahmen	-150.000		-190.000	-56.935	-2.825.000	-1.555.000
26	- Ausz. für Investitionen in das sonstige Sachanlagevermögen und immaterielle Anlagevermögen davon: Ausz. aus gewährten Investitionszuweisungen und -zuschüssen						
27	- Ausz. für Investitionen in das Finanzanlagevermögen						
	Auszahlungen aus Finanzierungstätigkeit						
32	- Ausz. für die Tilgung von Krediten und wirtschaftlich vergleichbaren Vorgängen für Investitionen						
	Summe (Verpflichtungsermächtigungen)	**-150.000**		**-190.000**	**-56.935**	**-5.673.000 (-795.000)**	**-4.403.000**
	Saldo (Einzahlungen ./. Auszahlungen) (Verpflichtungsermächtigungen)	**-150.000**		**-190.000**	**-31.343**	**-5.673.000 (-795.000)**	**-4.403.000**

Druck am 13. März 2025

Investitionen
Produkt 117001 Abwasserbeseitigung

Stadt Florstadt

Nr. Bezeichnung	Ansatz 2025	Verpflichtungs-Ermächtigungen	Ansatz 2024	Jahres-ergebnis 2023	Finanzplan 2026	Finanzplan 2027 2028	Bish. bereitgest. Ges. Ein- Ausz.
1	2	3	4	5	6	7	8
I117001-20 EKVO in allen Stadtteilen	-150.000,00		-150.000,00	-54.184,61	-150.000,00	-150.000,00 -150.000,00	-1.930.000,00 -903.707,96
24 24 Ausz.f.d.Erwerb v.Grundstücken u.Gebäuden							-880.000,00 -194.593,17
25 25 Auszahlungen für Baumaßnahmen	-150.000,00		-150.000,00	-54.184,61	-150.000,00	-150.000,00 -150.000,00	-1.050.000,00 -709.114,79
I117001-22 HA Ludwigstraße N.-Florstadt (23)				24.171,03			-3.756,93
20 20 Einz.a.Inv.zuw.u.-zusch.s.a.Inv.beitr.				24.171,03			120.000,00 56.243,07
24 24 Ausz.f.d.Erwerb v.Grundstücken u.Gebäuden							-120.000,00
25 25 Auszahlungen für Baumaßnahmen							-60.000,00
I117001-24 HA Weiherstraße Stammheim					-100.000,00	100.000,00	
20 20 Einz.a.Inv.zuw.u.-zusch.s.a.Inv.beitr.						100.000,00	
25 25 Auszahlungen für Baumaßnahmen					-100.000,00		
I117001-31 HA Schloßstraße, Stammheim				1.420,67			31.780,87
20 20 Einz.a.Inv.zuw.u.-zusch.s.a.Inv.beitr.				1.420,67			30.000,00 31.780,87
24 24 Ausz.f.d.Erwerb v.Grundstücken u.Gebäuden							-30.000,00
I117001-33 SL Siedlungsstraße Ni-Florstadt			-40.000,00	-2.750,00			-440.000,00 -290.383,62
25 25 Auszahlungen für Baumaßnahmen			-40.000,00	-2.750,00			-440.000,00 -290.383,62
I117001-35 SL Weiherstraße, Stammheim					-250.000,00		
25 25 Auszahlungen für Baumaßnahmen					-250.000,00		
I117001-36 SL Hainstraße, N.-Florstadt						-300.000,00	-50.000,00
25 25 Auszahlungen für Baumaßnahmen						-300.000,00	-50.000,00
I117001-37 HA Hainstraße, N.-Florstadt						-80.000,00	
20 20 Einz.a.Inv.zuw.u.-zusch.s.a.Inv.beitr.						80.000,00	
25 25 Auszahlungen für Baumaßnahmen						-80.000,00	
I117001-38 SL Wiederaufbaustraße, N.-Florstadt						-70.000,00	-10.000,00
25 25 Auszahlungen für Baumaßnahmen						-70.000,00	-10.000,00
I117001-39 HA Wiederaufbaustraße, N.-Florstadt						-20.000,00	
20 20 Einz.a.Inv.zuw.u.-zusch.s.a.Inv.beitr.						20.000,00	
25 25 Auszahlungen für Baumaßnahmen						-20.000,00	
Gesamtsumme Auszahlungen	**-150.000,00**		**-190.000,00**	**-56.934,61**	**-500.000,00**	**-620.000,00** **-150.000,00**	**-2.580.000,00** **-1.254.091,58**
Gesamtsumme Einzahlungen				**25.591,70**		**100.000,00**	**150.000,00** **88.023,94**
Gesamtsumme	**-150.000,00**		**-190.000,00**	**-31.342,91**	**-500.000,00**	**-620.000,00** **-50.000,00**	**-2.430.000,00** **-1.166.067,64**

Druck am 13. März 2025

Muster 9 zu § 4 Abs. 3

Teilergebnishaushalt
Produktgruppe 1172 Abfallwirtschaft

Stadt Florstadt

Produktbereich	11	Ver- und Entsorgung
Produktgruppe	1172	Abfallwirtschaft

			Haushaltsansatz		
Nr.	Konten	Bezeichnung	2025	2024	Ergebnis des Jahresabschlusses 2023
1	2	3	4	5	6
		Ordentliche Erträge			
01	50	Privatrechtliche Leistungsentgelte	-15.000	-15.000	-39.773
02	51	Öffentlich-rechtliche Leistungsentgelte	-761.000	-761.000	-626.189
03	548-549	Kostenersatzleistungen und -erstattungen			
04	52	Bestandsveränderungen und aktivierte Eigenleistungen			
05	55	Steuern und steuerähnliche Erträge einschl. Erträge aus gesetzlichen Umlagen			
06	547	Erträge aus Transferleistungen			
07	540-543	Erträge aus Zuweisungen und Zuschüssen für lfd. Zwecke und allgemeine Umlagen			
08	546	Erträge aus der Auflösung von Sonderposten aus Investitionszuweisungen, -zuschüssen und Investitionsbeiträgen			
09	53	Sonstige ordentliche Erträge	-5.250	-5.250	-8.728
10		**Summe der ordentlichen Erträge (Nr. 1 bis 9)**	**-781.250**	**-781.250**	**-674.690**
		Ordentliche Aufwendungen			
11	62, 63, 640-643, 647-649, 65	Personalaufwendungen	48.000	45.700	13.203
12	644-646	Versorgungsaufwendungen	3.300	3.100	861
13	60, 61, 67-69	Aufwendungen für Sach- und Dienstleistungen	782.600	747.000	614.198
14	66	Abschreibungen	200	200	175
15	71	Aufwendungen für Zuweisungen und Zuschüsse sowie besondere Finanzaufwendungen			
16	73	Steueraufwendungen einschl. Aufwendungen aus gesetzlichen Umlageverpflichtungen			
17	72	Transferaufwendungen			
18	70, 74, 76	Sonstige ordentliche Aufwendungen	500	500	
19		**Summe der ordentlichen Aufwendungen (Nr. 11 bis 18)**	**834.600**	**796.500**	**628.437**
20		**Verwaltungsergebnis (Nr. 10 ./. Nr. 19)**	**53.350**	**15.250**	**-46.253**
21	56, 57	Finanzerträge			
22	77	Finanzaufwendungen			
23		**Finanzergebnis (Nr. 21 bis Nr. 22)**			
24		**Ordentliches Ergebnis (Verwaltungsergebnis und Finanzergebnis Nr. 20 und Nr. 23)**	**53.350**	**15.250**	**-46.253**
25	59	Außerordentliche Erträge			-104
26	79	Außerordentliche Aufwendungen			
27		**Außerordentliches Ergebnis (Nr. 25 ./. Nr. 26)**			**-104**
28		**Jahresergebnis vor internen Leistungsbeziehungen (ordentliches Ergebnis und außerordentliches Ergebnis Nr. 24 und Nr. 27)**	**53.350**	**15.250**	**-46.357**
29		Erlöse der internen Leistungsbeziehungen	-19.000	-19.000	
30		Kosten der internen Leistungsbeziehungen	12.800	12.800	
31		**Ergebnis der internen Leistungsbeziehungen**	**-6.200**	**-6.200**	
32		**Jahresergebnis nach internen Leistungsbeziehungen**	**47.150**	**9.050**	**-46.357**

Muster 10 zu § 4 Abs. 4

Teilfinanzhaushalt
Produktgruppe 1172 Abfallwirtschaft

Stadt Florstadt

Produktbereich	11	Ver- und Entsorgung
Produktgruppe	1172	Abfallwirtschaft

		Haushaltsansatz				Investitions- und Investitionsförderungs-maßnahmen	
Nr.	Bezeichnung	2025	Verpflichtungs-ermächtigungen	2024	Ergebnis des Jahres-abschlusses 2023	Gesamt-auszahlungs-bedarf	davon bisher bereitgestellt
1	2	3	4	5	6	7	8
	Einzahlungen aus Investitionstätigkeit						
20	+ Einz. aus Investitionszuweis. und -zuschüssen sowie aus Investitionsbeiträgen						
21	+ Einz. aus Abgängen von Vermögensgegenständen des Sachanlagevermögens und des immateriellen Anlagevermögens						
22	+ Einz. aus Abgängen von Vermögensgegenständen des Finanzanlagevermögens						
	Einzahlungen aus Finanzierungstätigkeit						
31	+ Einz. aus der Aufnahme v. Krediten und wirtschaftlich vergleichbaren Vorgängen für Investitionen						
	Summe						
	Auszahlungen aus Investitionstätigkeit						
24	- Ausz. für den Erwerb von Grundstücken und Gebäuden					-10.000	-10.000
25	- Ausz. für Baumaßnahmen						
26	- Ausz. für Investitionen in das sonstige Sachanlagevermögen und immaterielle Anlagevermögen davon: Ausz. aus gewährten Investitionszuweisungen und -zuschüssen						
27	- Ausz. für Investitionen in das Finanzanlagevermögen						
	Auszahlungen aus Finanzierungstätigkeit						
32	- Ausz. für die Tilgung von Krediten und wirtschaftlich vergleichbaren Vorgängen für Investitionen						
	Summe					**-10.000**	**-10.000**
	Saldo (Einzahlungen ./. Auszahlungen)					**-10.000**	**-10.000**

Druck am 13. März 2025

Muster 9 zu § 4 Abs. 3

Teilergebnishaushalt
Produkt 117201 Abfallwirtschaft

Stadt Florstadt

Produktbereich	11	Ver- und Entsorgung
Produktgruppe	1172	Abfallwirtschaft
Produkt	117201	Abfallwirtschaft

			Haushaltsansatz		
Nr.	Konten	Bezeichnung	2025	2024	Ergebnis des Jahresabschlusses 2023
1	2	3	4	5	6
		Ordentliche Erträge			
01	50	Privatrechtliche Leistungsentgelte	-15.000	-15.000	-39.773
02	51	Öffentlich-rechtliche Leistungsentgelte	-761.000	-761.000	-626.189
03	548-549	Kostenersatzleistungen und -erstattungen			
04	52	Bestandsveränderungen und aktivierte Eigenleistungen			
05	55	Steuern und steuerähnliche Erträge einschl. Erträge aus gesetzlichen Umlagen			
06	547	Erträge aus Transferleistungen			
07	540-543	Erträge aus Zuweisungen und Zuschüssen für lfd. Zwecke und allgemeine Umlagen			
08	546	Erträge aus der Auflösung von Sonderposten aus Investitionszuweisungen, -zuschüssen und Investitionsbeiträgen			
09	53	Sonstige ordentliche Erträge	-5.250	-5.250	-8.728
10		**Summe der ordentlichen Erträge (Nr. 1 bis 9)**	**-781.250**	**-781.250**	**-674.690**
		Ordentliche Aufwendungen			
11	62, 63, 640-643, 647-649, 65	Personalaufwendungen	48.000	45.700	13.203
12	644-646	Versorgungsaufwendungen	3.300	3.100	861
13	60, 61, 67-69	Aufwendungen für Sach- und Dienstleistungen	782.600	747.000	614.198
14	66	Abschreibungen	200	200	175
15	71	Aufwendungen für Zuweisungen und Zuschüsse sowie besondere Finanzaufwendungen			
16	73	Steueraufwendungen einschl. Aufwendungen aus gesetzlichen Umlageverpflichtungen			
17	72	Transferaufwendungen			
18	70, 74, 76	Sonstige ordentliche Aufwendungen	500	500	
19		**Summe der ordentlichen Aufwendungen (Nr. 11 bis 18)**	**834.600**	**796.500**	**628.437**
20		**Verwaltungsergebnis (Nr. 10 ./. Nr. 19)**	**53.350**	**15.250**	**-46.253**
21	56, 57	Finanzerträge			
22	77	Finanzaufwendungen			
23		**Finanzergebnis (Nr. 21 bis Nr. 22)**			
24		**Ordentliches Ergebnis (Verwaltungsergebnis und Finanzergebnis Nr. 20 und Nr. 23)**	**53.350**	**15.250**	**-46.253**
25	59	Außerordentliche Erträge			-104
26	79	Außerordentliche Aufwendungen			
27		**Außerordentliches Ergebnis (Nr. 25 ./. Nr. 26)**			**-104**
28		**Jahresergebnis vor internen Leistungsbeziehungen (ordentliches Ergebnis und außerordentliches Ergebnis Nr. 24 und Nr. 27)**	**53.350**	**15.250**	**-46.357**
29		Erlöse der internen Leistungsbeziehungen	-19.000	-19.000	
30		Kosten der internen Leistungsbeziehungen	12.800	12.800	
31		**Ergebnis der internen Leistungsbeziehungen**	**-6.200**	**-6.200**	
32		**Jahresergebnis nach internen Leistungsbeziehungen**	**47.150**	**9.050**	**-46.357**

Muster 10 zu § 4 Abs. 4

Teilfinanzhaushalt
Produkt 117201 Abfallwirtschaft

Stadt Florstadt

Produktbereich	11	Ver- und Entsorgung
Produktgruppe	1172	Abfallwirtschaft
Produkt	117201	Abfallwirtschaft

		Haushaltsansatz				Investitions- und Investitionsförderungs-maßnahmen	
Nr.	Bezeichnung	2025	Verpflichtungs-ermächtigungen	2024	Ergebnis des Jahres-abschlusses 2023	Gesamt-auszahlungs-bedarf	davon bisher bereitgestellt
1	2	3	4	5	6	7	8
	Einzahlungen aus Investitionstätigkeit						
20	+ Einz. aus Investitionszuweis. und -zuschüssen sowie aus Investitionsbeiträgen						
21	+ Einz. aus Abgängen von Vermögensgegenständen des Sachanlagevermögens und des immateriellen Anlagevermögens						
22	+ Einz. aus Abgängen von Vermögensgegenständen des Finanzanlagevermögens						
	Einzahlungen aus Finanzierungstätigkeit						
31	+ Einz. aus der Aufnahme v. Krediten und wirtschaftlich vergleichbaren Vorgängen für Investitionen						
	Summe						
	Auszahlungen aus Investitionstätigkeit						
24	- Ausz. für den Erwerb von Grundstücken und Gebäuden					-10.000	-10.000
25	- Ausz. für Baumaßnahmen						
26	- Ausz. für Investitionen in das sonstige Sachanlagevermögen und immaterielle Anlagevermögen davon: Ausz. aus gewährten Investitionszuweisungen und -zuschüssen						
27	- Ausz. für Investitionen in das Finanzanlagevermögen						
	Auszahlungen aus Finanzierungstätigkeit						
32	- Ausz. für die Tilgung von Krediten und wirtschaftlich vergleichbaren Vorgängen für Investitionen						
	Summe					**-10.000**	**-10.000**
	Saldo (Einzahlungen ./. Auszahlungen)					**-10.000**	**-10.000**

Druck am 13. März 2025

Muster 9 zu § 4 Abs. 3

Teilergebnishaushalt
Produktgruppe 1181 Wasserversorgung

Stadt Florstadt

Produktbereich	11	Ver- und Entsorgung
Produktgruppe	1181	Wasserversorgung

			Haushaltsansatz		
Nr.	Konten	Bezeichnung	2025	2024	Ergebnis des Jahresabschlusses 2023
1	2	3	4	5	6
		Ordentliche Erträge			
01	50	Privatrechtliche Leistungsentgelte			
02	51	Öffentlich-rechtliche Leistungsentgelte	-600.000	-600.000	-592.409
03	548-549	Kostenersatzleistungen und -erstattungen	-66.500	-66.500	-69.689
04	52	Bestandsveränderungen und aktivierte Eigenleistungen			
05	55	Steuern und steuerähnliche Erträge einschl. Erträge aus gesetzlichen Umlagen			
06	547	Erträge aus Transferleistungen			
07	540-543	Erträge aus Zuweisungen und Zuschüssen für lfd. Zwecke und allgemeine Umlagen			
08	546	Erträge aus der Auflösung von Sonderposten aus Investitionszuweisungen, -zuschüssen und Investitionsbeiträgen	-26.600	-26.600	-27.071
09	53	Sonstige ordentliche Erträge	-5.000	-5.000	-1.489
10		**Summe der ordentlichen Erträge (Nr. 1 bis 9)**	**-698.100**	**-698.100**	**-690.658**
		Ordentliche Aufwendungen			
11	62, 63, 640-643, 647-649, 65	Personalaufwendungen	224.650	214.000	181.959
12	644-646	Versorgungsaufwendungen	14.200	13.500	11.494
13	60, 61, 67-69	Aufwendungen für Sach- und Dienstleistungen	644.100	548.600	687.653
14	66	Abschreibungen	86.900	86.900	77.485
15	71	Aufwendungen für Zuweisungen und Zuschüsse sowie besondere Finanzaufwendungen	3.000	3.000	2.836
16	73	Steueraufwendungen einschl. Aufwendungen aus gesetzlichen Umlageverpflichtungen			
17	72	Transferaufwendungen			
18	70, 74, 76	Sonstige ordentliche Aufwendungen	350	350	210
19		**Summe der ordentlichen Aufwendungen (Nr. 11 bis 18)**	**973.200**	**866.350**	**961.637**
20		**Verwaltungsergebnis (Nr. 10 ./. Nr. 19)**	**275.100**	**168.250**	**270.979**
21	56, 57	Finanzerträge			
22	77	Finanzaufwendungen			
23		**Finanzergebnis (Nr. 21 bis Nr. 22)**			
24		**Ordentliches Ergebnis (Verwaltungsergebnis und Finanzergebnis Nr. 20 und Nr. 23)**	**275.100**	**168.250**	**270.979**
25	59	Außerordentliche Erträge			
26	79	Außerordentliche Aufwendungen			
27		**Außerordentliches Ergebnis (Nr. 25 ./. Nr. 26)**			
28		**Jahresergebnis vor internen Leistungsbeziehungen (ordentliches Ergebnis und außerordentliches Ergebnis Nr. 24 und Nr. 27)**	**275.100**	**168.250**	**270.979**
29		Erlöse der internen Leistungsbeziehungen	-7.650	-7.650	
30		Kosten der internen Leistungsbeziehungen	25.850	25.850	
31		**Ergebnis der internen Leistungsbeziehungen**	**18.200**	**18.200**	
32		**Jahresergebnis nach internen Leistungsbeziehungen**	**293.300**	**186.450**	**270.979**

Muster 10 zu § 4 Abs. 4

Teilfinanzhaushalt
Produktgruppe 1181 Wasserversorgung

Stadt Florstadt

Produktbereich	11	Ver- und Entsorgung
Produktgruppe	1181	Wasserversorgung

		Haushaltsansatz				Investitions- und Investitionsförderungs-maßnahmen	
Nr.	Bezeichnung	2025	Verpflichtungs-ermächtigungen	2024	Ergebnis des Jahres-abschlusses 2023	Gesamt-auszahlungs-bedarf	davon bisher bereitgestellt
1	2	3	4	5	6	7	8
	Einzahlungen aus Investitionstätigkeit						
20	+ Einz. aus Investitionszuweis. und -zuschüssen sowie aus Investitionsbeiträgen				68.438		
21	+ Einz. aus Abgängen von Vermögensgegenständen des Sachanlagevermögens und des immateriellen Anlagevermögens						
22	+ Einz. aus Abgängen von Vermögensgegenständen des Finanzanlagevermögens						
	Einzahlungen aus Finanzierungstätigkeit						
31	+ Einz. aus der Aufnahme v. Krediten und wirtschaftlich vergleichbaren Vorgängen für Investitionen						
	Summe				**68.438**		
	Auszahlungen aus Investitionstätigkeit						
24	- Ausz. für den Erwerb von Grundstücken und Gebäuden (Verpflichtungsermächtigungen)					-1.661.000 (-475.000)	-1.661.000
25	- Ausz. für Baumaßnahmen (Verpflichtungsermächtigungen)	-550.000	-500.000	-130.000	-107.859	-1.975.000 (-500.000)	-1.110.000
26	- Ausz. für Investitionen in das sonstige Sachanlagevermögen und immaterielle Anlagevermögen	-20.000		-18.000	-32.574	-279.000	-219.000
	davon: Ausz. aus gewährten Investitionszuweisungen und -zuschüssen					-40.000	-40.000
27	- Ausz. für Investitionen in das Finanzanlagevermögen						
	Auszahlungen aus Finanzierungstätigkeit						
32	- Ausz. für die Tilgung von Krediten und wirtschaftlich vergleichbaren Vorgängen für Investitionen						
	Summe (Verpflichtungsermächtigungen)	**-570.000**	**-500.000**	**-148.000**	**-140.433**	**-3.915.000 (-975.000)**	**-2.990.000**
	Saldo (Einzahlungen ./. Auszahlungen) (Verpflichtungsermächtigungen)	**-570.000**	**-500.000**	**-148.000**	**-71.995**	**-3.915.000 (-975.000)**	**-2.990.000**

Druck am 13. März 2025

Investitionen
Produktgruppe 1181 Wasserversorgung

Stadt Florstadt

Nr. Bezeichnung	Ansatz 2025	Verpflichtungs-Ermächtigungen	Ansatz 2024	Jahres-ergebnis 2023	Finanzplan 2026	Finanzplan 2027 2028	Bish. bereitgest. Ges. Ein- Ausz.
1	2	3	4	5	6	7	8
I118101-04 Neue Hausanschlüsse Wasserversorgung				-15,00			-22.067,75
17 17 Sonst.ord.Ausz.u.sonst.außerordendliche Ausz,							-464,16
20 20 Einz.a.Inv.zuw.u.-zusch.s.a.Inv.beitr.							10.432,08
25 25 Auszahlungen für Baumaßnahmen				-15,00			-21.603,59
I118101-05 Erwerb v.bewegl.Sachen Wasservers.	-20.000,00		-18.000,00	-32.574,35	-20.000,00	-20.000,00 -20.000,00	-119.000,00 -107.649,41
17 17 Sonst.ord.Ausz.u.sonst.außerordendliche Ausz,							-2.446,65
26 26 Ausz.f.Invest.i.d.sonst.Sachanl.vermögen	-20.000,00		-18.000,00	-32.574,35	-20.000,00	-20.000,00 -20.000,00	-119.000,00 -105.202,76
I118101-08 Wasservers.Siedlungsstr. N.-Florstadt			-65.000,00	-2.310,92			-185.000,00 -221.490,75
25 25 Auszahlungen für Baumaßnahmen			-65.000,00	-2.310,92			-185.000,00 -221.490,75
I118101-11 Wasservers.Weiherstraße Stammh.					-120.000,00		
25 25 Auszahlungen für Baumaßnahmen					-120.000,00		
I118101-20 Ludwigstr. N.-Florstadt HA (21)				12.563,36			-60.000,00 -12.697,83
17 17 Sonst.ord.Ausz.u.sonst.außerordendliche Ausz,							-7.572,87
20 20 Einz.a.Inv.zuw.u.-zusch.s.a.Inv.beitr.				12.563,36			34.732,22
24 24 Ausz.f.d.Erwerb v.Grundstücken u.Gebäuden							-60.000,00 -4.201,68
25 25 Auszahlungen für Baumaßnahmen							-35.655,50
I118101-28 Siedlungsstr.N.-Florst., HA (29)			-15.000,00				-15.000,00
20 20 Einz.a.Inv.zuw.u.-zusch.s.a.Inv.beitr.							60.000,00
25 25 Auszahlungen für Baumaßnahmen			-15.000,00				-75.000,00
I118101-33 Weiherstr.Stammheim HA (34)					-60.000,00	60.000,00	
20 20 Einz.a.Inv.zuw.u.-zusch.s.a.Inv.beitr.						60.000,00	
25 25 Auszahlungen für Baumaßnahmen					-60.000,00		
I118101-35 Brunnen Stammh.Weedgasse (36)				-50.069,31			-60.000,00 -70.355,15
17 17 Sonst.ord.Ausz.u.sonst.außerordendliche Ausz,							-157,15
20 20 Einz.a.Inv.zuw.u.-zusch.s.a.Inv.beitr.				55.464,00			55.464,00
24 24 Ausz.f.d.Erwerb v.Grundstücken u.Gebäuden							-60.000,00
25 25 Auszahlungen für Baumaßnahmen				-105.533,31			-125.662,00
I118101-37 Schloßstr.Stammheim Wasservers.				410,22			-20.000,00 16.043,81
08 8 Sonst.ord.Einz.u.sonst.a.ordentl.Einz.							1.049,65
20 20 Einz.a.Inv.zuw.u.-zusch.s.a.Inv.beitr.				410,22			14.994,16
24 24 Ausz.f.d.Erwerb v.Grundstücken u.Gebäuden							-20.000,00
I118101-41 WVL Hainstr. N.-Florstadt						-120.000,00	
25 25 Auszahlungen für Baumaßnahmen						-120.000,00	
I118101-42 HA Hainstraße N.-Florstadt						-40.000,00 40.000,00	

Druck am 13. März 2025

Investitionen
Produktgruppe 1181 Wasserversorgung

Stadt Florstadt

Nr. Bezeichnung	Ansatz 2025	Verpflichtungs-Ermächtigungen	Ansatz 2024	Jahres-ergebnis 2023	Finanzplan 2026	Finanzplan 2027 2028	Bish. bereitgest. Ges. Ein- Ausz.
1	2	3	4	5	6	7	8
20 20 Einz.a.Inv.zuw.u.-zusch.s.a.Inv.beitr.						40.000,00	
25 25 Auszahlungen für Baumaßnahmen						-40.000,00	
I118101-44 WVL Wiederaufbaustr. Ni.-Florstadt						-20.000,00	
25 25 Auszahlungen für Baumaßnahmen						-20.000,00	
I118101-45 HA Wiederaufbaustr. Ni.-Florstadt						-5.000,00	-5.000,00
20 20 Einz.a.Inv.zuw.u.-zusch.s.a.Inv.beitr.						5.000,00	
25 25 Auszahlungen für Baumaßnahmen						-5.000,00	-5.000,00
I118101-46 OVAG-Zuleitung Wasser Ni.-Flo 2022	-500.000,00		-50.000,00				-650.000,00
25 25 Auszahlungen für Baumaßnahmen	-500.000,00		-50.000,00				-650.000,00
I118101-47 WVL Ortsdurchfahrt Nieder-Florstadt	-50.000,00	-300.000,00					-50.000,00
25 25 Auszahlungen für Baumaßnahmen	-50.000,00	-300.000,00					-50.000,00
I118101-48 HA Ortsdurchfahrt Nieder-Florstadt		-200.000,00				200.000,00	
20 20 Einz.a.Inv.zuw.u.-zusch.s.a.Inv.beitr.						200.000,00	
25 25 Auszahlungen für Baumaßnahmen		-200.000,00					
Gesamtsumme Auszahlungen	**-570.000,00**	**-500.000,00**	**-148.000,00**	**-140.433,58**	**-200.000,00**	**-205.000,00** **-20.000,00**	**-1.224.000,00** **-524.457,11**
Gesamtsumme Einzahlungen				**68.437,58**		**200.000,00** **100.000,00**	**60.000,00** **106.240,03**
Gesamtsumme	**-570.000,00**	**-500.000,00**	**-148.000,00**	**-71.996,00**	**-200.000,00**	**-5.000,00** **80.000,00**	**-1.164.000,00** **-418.217,08**

Druck am 13. März 2025

Muster 9 zu § 4 Abs. 3

Teilergebnishaushalt
Produkt 118101 Wasserversorgung

Stadt Florstadt

Produktbereich	11	Ver- und Entsorgung
Produktgruppe	1181	Wasserversorgung
Produkt	118101	Wasserversorgung

Nr.	Konten	Bezeichnung	Haushaltsansatz 2025	Haushaltsansatz 2024	Ergebnis des Jahresabschlusses 2023
1	2	3	4	5	6
		Ordentliche Erträge			
01	50	Privatrechtliche Leistungsentgelte			
02	51	Öffentlich-rechtliche Leistungsentgelte	-600.000	-600.000	-592.409
03	548-549	Kostenersatzleistungen und -erstattungen	-66.500	-66.500	-69.689
04	52	Bestandsveränderungen und aktivierte Eigenleistungen			
05	55	Steuern und steuerähnliche Erträge einschl. Erträge aus gesetzlichen Umlagen			
06	547	Erträge aus Transferleistungen			
07	540-543	Erträge aus Zuweisungen und Zuschüssen für lfd. Zwecke und allgemeine Umlagen			
08	546	Erträge aus der Auflösung von Sonderposten aus Investitionszuweisungen, -zuschüssen und Investitionsbeiträgen	-26.600	-26.600	-27.071
09	53	Sonstige ordentliche Erträge	-5.000	-5.000	-1.489
10		**Summe der ordentlichen Erträge (Nr. 1 bis 9)**	**-698.100**	**-698.100**	**-690.658**
		Ordentliche Aufwendungen			
11	62, 63, 640-643, 647-649, 65	Personalaufwendungen	224.650	214.000	181.959
12	644-646	Versorgungsaufwendungen	14.200	13.500	11.494
13	60, 61, 67-69	Aufwendungen für Sach- und Dienstleistungen	644.100	548.600	687.653
14	66	Abschreibungen	86.900	86.900	77.485
15	71	Aufwendungen für Zuweisungen und Zuschüsse sowie besondere Finanzaufwendungen	3.000	3.000	2.836
16	73	Steueraufwendungen einschl. Aufwendungen aus gesetzlichen Umlageverpflichtungen			
17	72	Transferaufwendungen			
18	70, 74, 76	Sonstige ordentliche Aufwendungen	350	350	210
19		**Summe der ordentlichen Aufwendungen (Nr. 11 bis 18)**	**973.200**	**866.350**	**961.637**
20		**Verwaltungsergebnis (Nr. 10 ./. Nr. 19)**	**275.100**	**168.250**	**270.979**
21	56, 57	Finanzerträge			
22	77	Finanzaufwendungen			
23		**Finanzergebnis (Nr. 21 bis Nr. 22)**			
24		**Ordentliches Ergebnis (Verwaltungsergebnis und Finanzergebnis Nr. 20 und Nr. 23)**	**275.100**	**168.250**	**270.979**
25	59	Außerordentliche Erträge			
26	79	Außerordentliche Aufwendungen			
27		**Außerordentliches Ergebnis (Nr. 25 ./. Nr. 26)**			
28		**Jahresergebnis vor internen Leistungsbeziehungen (ordentliches Ergebnis und außerordentliches Ergebnis Nr. 24 und Nr. 27)**	**275.100**	**168.250**	**270.979**
29		Erlöse der internen Leistungsbeziehungen	-7.650	-7.650	
30		Kosten der internen Leistungsbeziehungen	25.850	25.850	
31		**Ergebnis der internen Leistungsbeziehungen**	**18.200**	**18.200**	
32		**Jahresergebnis nach internen Leistungsbeziehungen**	**293.300**	**186.450**	**270.979**

Druck am 13. März 2025

Muster 10 zu § 4 Abs. 4

Teilfinanzhaushalt
Produkt 118101 Wasserversorgung

Stadt Florstadt

Produktbereich	11	Ver- und Entsorgung
Produktgruppe	1181	Wasserversorgung
Produkt	118101	Wasserversorgung

		Haushaltsansatz				Investitions- und Investitionsförderungs-maßnahmen	
Nr.	Bezeichnung	2025	Verpflichtungs-ermächtigungen	2024	Ergebnis des Jahres-abschlusses 2023	Gesamt-auszahlungs-bedarf	davon bisher bereitgestellt
1	2	3	4	5	6	7	8
	Einzahlungen aus Investitionstätigkeit						
20	+ Einz. aus Investitionszuweis. und -zuschüssen sowie aus Investitionsbeiträgen				68.438		
21	+ Einz. aus Abgängen von Vermögensgegenständen des Sachanlagevermögens und des immateriellen Anlagevermögens						
22	+ Einz. aus Abgängen von Vermögensgegenständen des Finanzanlagevermögens						
	Einzahlungen aus Finanzierungstätigkeit						
31	+ Einz. aus der Aufnahme v. Krediten und wirtschaftlich vergleichbaren Vorgängen für Investitionen						
	Summe				**68.438**		
	Auszahlungen aus Investitionstätigkeit						
24	- Ausz. für den Erwerb von Grundstücken und Gebäuden (Verpflichtungsermächtigungen)					-1.661.000 (-475.000)	-1.661.000
25	- Ausz. für Baumaßnahmen (Verpflichtungsermächtigungen)	-550.000	-500.000	-130.000	-107.859	-1.975.000 (-500.000)	-1.110.000
26	- Ausz. für Investitionen in das sonstige Sachanlagevermögen und immaterielle Anlagevermögen	-20.000		-18.000	-32.574	-279.000	-219.000
	davon: Ausz. aus gewährten Investitionszuweisungen und -zuschüssen					-40.000	-40.000
27	- Ausz. für Investitionen in das Finanzanlagevermögen						
	Auszahlungen aus Finanzierungstätigkeit						
32	- Ausz. für die Tilgung von Krediten und wirtschaftlich vergleichbaren Vorgängen für Investitionen						
	Summe (Verpflichtungsermächtigungen)	**-570.000**	**-500.000**	**-148.000**	**-140.433**	**-3.915.000 (-975.000)**	**-2.990.000**
	Saldo (Einzahlungen ./. Auszahlungen) (Verpflichtungsermächtigungen)	**-570.000**	**-500.000**	**-148.000**	**-71.995**	**-3.915.000 (-975.000)**	**-2.990.000**

Druck am 13. März 2025

Investitionen
Produkt 118101 Wasserversorgung

Stadt Florstadt

Nr. Bezeichnung	Ansatz 2025	Verpflichtungs-Ermächtigungen	Ansatz 2024	Jahres-ergebnis 2023	Finanzplan 2026	Finanzplan 2027 2028	Bish. bereitgest. Ges. Ein- Ausz.
1	2	3	4	5	6	7	8
I118101-04 Neue Hausanschlüsse Wasserversorgung				-15,00			-22.067,75
17 17 Sonst.ord.Ausz.u.sonst.außerordendliche Ausz,							-464,16
20 20 Einz.a.Inv.zuw.u.-zusch.s.a.Inv.beitr.							10.432,08
25 25 Auszahlungen für Baumaßnahmen				-15,00			-21.603,59
I118101-05 Erwerb v.bewegl.Sachen Wasservers.	-20.000,00		-18.000,00	-32.574,35	-20.000,00	-20.000,00 -20.000,00	-119.000,00 -107.649,41
17 17 Sonst.ord.Ausz.u.sonst.außerordendliche Ausz,							-2.446,65
26 26 Ausz.f.Invest.i.d.sonst.Sachanl.vermögen	-20.000,00		-18.000,00	-32.574,35	-20.000,00	-20.000,00 -20.000,00	-119.000,00 -105.202,76
I118101-08 Wasservers.Siedlungsstr. N.-Florstadt			-65.000,00	-2.310,92			-185.000,00 -221.490,75
25 25 Auszahlungen für Baumaßnahmen			-65.000,00	-2.310,92			-185.000,00 -221.490,75
I118101-11 Wasservers.Weiherstraße Stammh.					-120.000,00		
25 25 Auszahlungen für Baumaßnahmen					-120.000,00		
I118101-20 Ludwigstr. N.-Florstadt HA (21)				12.563,36			-60.000,00 -12.697,83
17 17 Sonst.ord.Ausz.u.sonst.außerordendliche Ausz,							-7.572,87
20 20 Einz.a.Inv.zuw.u.-zusch.s.a.Inv.beitr.				12.563,36			34.732,22
24 24 Ausz.f.d.Erwerb v.Grundstücken u.Gebäuden							-60.000,00 -4.201,68
25 25 Auszahlungen für Baumaßnahmen							-35.655,50
I118101-28 Siedlungsstr.N.-Florst., HA (29)			-15.000,00				-15.000,00
20 20 Einz.a.Inv.zuw.u.-zusch.s.a.Inv.beitr.							60.000,00
25 25 Auszahlungen für Baumaßnahmen			-15.000,00				-75.000,00
I118101-33 Weiherstr.Stammheim HA (34)					-60.000,00	60.000,00	
20 20 Einz.a.Inv.zuw.u.-zusch.s.a.Inv.beitr.						60.000,00	
25 25 Auszahlungen für Baumaßnahmen					-60.000,00		
I118101-35 Brunnen Stammh.Weedgasse (36)				-50.069,31			-60.000,00 -70.355,15
17 17 Sonst.ord.Ausz.u.sonst.außerordendliche Ausz,							-157,15
20 20 Einz.a.Inv.zuw.u.-zusch.s.a.Inv.beitr.				55.464,00			55.464,00
24 24 Ausz.f.d.Erwerb v.Grundstücken u.Gebäuden							-60.000,00
25 25 Auszahlungen für Baumaßnahmen				-105.533,31			-125.662,00
I118101-37 Schloßstr.Stammheim Wasservers.				410,22			-20.000,00 16.043,81
08 8 Sonst.ord.Einz.u.sonst.a.ordentl.Einz.							1.049,65
20 20 Einz.a.Inv.zuw.u.-zusch.s.a.Inv.beitr.				410,22			14.994,16
24 24 Ausz.f.d.Erwerb v.Grundstücken u.Gebäuden							-20.000,00
I118101-41 WVL Hainstr. N.-Florstadt						-120.000,00	
25 25 Auszahlungen für Baumaßnahmen						-120.000,00	
I118101-42 HA Hainstraße N.-Florstadt						-40.000,00 40.000,00	

Druck am 13. März 2025

Investitionen
Produkt 118101 Wasserversorgung

Stadt Florstadt

Nr. Bezeichnung	Ansatz 2025	Verpflichtungs-Ermächtigungen	Ansatz 2024	Jahres-ergebnis 2023	Finanzplan 2026	Finanzplan 2027 2028	Bish. bereitgest. Ges. Ein- Ausz.
1	2	3	4	5	6	7	8
20 20 Einz.a.Inv.zuw.u.-zusch.s.a.Inv.beitr.						40.000,00	
25 25 Auszahlungen für Baumaßnahmen						-40.000,00	
I118101-44 WVL Wiederaufbaustr. Ni.-Florstadt						-20.000,00	
25 25 Auszahlungen für Baumaßnahmen						-20.000,00	
I118101-45 HA Wiederaufbaustr. Ni.-Florstadt						-5.000,00	-5.000,00
20 20 Einz.a.Inv.zuw.u.-zusch.s.a.Inv.beitr.						5.000,00	
25 25 Auszahlungen für Baumaßnahmen						-5.000,00	-5.000,00
I118101-46 OVAG-Zuleitung Wasser Ni.-Flo 2022	-500.000,00		-50.000,00				-650.000,00
25 25 Auszahlungen für Baumaßnahmen	-500.000,00		-50.000,00				-650.000,00
I118101-47 WVL Ortsdurchfahrt Nieder-Florstadt	-50.000,00	-300.000,00					-50.000,00
25 25 Auszahlungen für Baumaßnahmen	-50.000,00	-300.000,00					-50.000,00
I118101-48 HA Ortsdurchfahrt Nieder-Florstadt		-200.000,00				200.000,00	
20 20 Einz.a.Inv.zuw.u.-zusch.s.a.Inv.beitr.						200.000,00	
25 25 Auszahlungen für Baumaßnahmen		-200.000,00					
Gesamtsumme Auszahlungen	**-570.000,00**	**-500.000,00**	**-148.000,00**	**-140.433,58**	**-200.000,00**	**-205.000,00** **-20.000,00**	**-1.224.000,00** **-524.457,11**
Gesamtsumme Einzahlungen				**68.437,58**		**200.000,00** **100.000,00**	**60.000,00** **106.240,03**
Gesamtsumme	**-570.000,00**	**-500.000,00**	**-148.000,00**	**-71.996,00**	**-200.000,00**	**-5.000,00** **80.000,00**	**-1.164.000,00** **-418.217,08**

Druck am 13. März 2025

Muster 9 zu § 4 Abs. 3

Teilergebnishaushalt
Produktgruppe 1182 Stromversorgung

Stadt Florstadt

Produktbereich	11	Ver- und Entsorgung
Produktgruppe	1182	Stromversorgung

			Haushaltsansatz		
Nr.	Konten	Bezeichnung	2025	2024	Ergebnis des Jahresabschlusses 2023
1	2	3	4	5	6
		Ordentliche Erträge			
01	50	Privatrechtliche Leistungsentgelte			
02	51	Öffentlich-rechtliche Leistungsentgelte			
03	548-549	Kostenersatzleistungen und -erstattungen			
04	52	Bestandsveränderungen und aktivierte Eigenleistungen			
05	55	Steuern und steuerähnliche Erträge einschl. Erträge aus gesetzlichen Umlagen			
06	547	Erträge aus Transferleistungen			
07	540-543	Erträge aus Zuweisungen und Zuschüssen für lfd. Zwecke und allgemeine Umlagen			
08	546	Erträge aus der Auflösung von Sonderposten aus Investitionszuweisungen, -zuschüssen und Investitionsbeiträgen			
09	53	Sonstige ordentliche Erträge			
10		**Summe der ordentlichen Erträge (Nr. 1 bis 9)**			
		Ordentliche Aufwendungen			
11	62, 63, 640-643, 647-649, 65	Personalaufwendungen			
12	644-646	Versorgungsaufwendungen			
13	60, 61, 67-69	Aufwendungen für Sach- und Dienstleistungen			
14	66	Abschreibungen			
15	71	Aufwendungen für Zuweisungen und Zuschüsse sowie besondere Finanzaufwendungen			
16	73	Steueraufwendungen einschl. Aufwendungen aus gesetzlichen Umlageverpflichtungen			
17	72	Transferaufwendungen			
18	70, 74, 76	Sonstige ordentliche Aufwendungen			
19		**Summe der ordentlichen Aufwendungen (Nr. 11 bis 18)**			
20		**Verwaltungsergebnis (Nr. 10 ./. Nr. 19)**			
21	56, 57	Finanzerträge			
22	77	Finanzaufwendungen			
23		**Finanzergebnis (Nr. 21 bis Nr. 22)**			
24		**Ordentliches Ergebnis (Verwaltungsergebnis und Finanzergebnis Nr. 20 und Nr. 23)**			
25	59	Außerordentliche Erträge			
26	79	Außerordentliche Aufwendungen			
27		**Außerordentliches Ergebnis (Nr. 25 ./. Nr. 26)**			
28		**Jahresergebnis vor internen Leistungsbeziehungen (ordentliches Ergebnis und außerordentliches Ergebnis Nr. 24 und Nr. 27)**			
29		Erlöse der internen Leistungsbeziehungen			
30		Kosten der internen Leistungsbeziehungen			
31		**Ergebnis der internen Leistungsbeziehungen**			
32		**Jahresergebnis nach internen Leistungsbeziehungen**			

Muster 10 zu § 4 Abs. 4

Teilfinanzhaushalt
Produktgruppe 1182 Stromversorgung

Stadt Florstadt

Produktbereich	11	Ver- und Entsorgung
Produktgruppe	1182	Stromversorgung

		Haushaltsansatz				Investitions- und Investitionsförderungs-maßnahmen	
Nr.	Bezeichnung	2025	Verpflichtungs-ermächtigungen	2024	Ergebnis des Jahres-abschlusses 2023	Gesamt-auszahlungs-bedarf	davon bisher bereitgestellt
1	2	3	4	5	6	7	8
	Einzahlungen aus Investitionstätigkeit						
20	+ Einz. aus Investitionszuweis. und -zuschüssen sowie aus Investitionsbeiträgen						
21	+ Einz. aus Abgängen von Vermögensgegenständen des Sachanlagevermögens und des immateriellen Anlagevermögens						
22	+ Einz. aus Abgängen von Vermögensgegenständen des Finanzanlagevermögens						
	Einzahlungen aus Finanzierungstätigkeit						
31	+ Einz. aus der Aufnahme v. Krediten und wirtschaftlich vergleichbaren Vorgängen für Investitionen						
	Summe						
	Auszahlungen aus Investitionstätigkeit						
24	- Ausz. für den Erwerb von Grundstücken und Gebäuden					-8.200	-8.200
25	- Ausz. für Baumaßnahmen						
26	- Ausz. für Investitionen in das sonstige Sachanlagevermögen und immaterielle Anlagevermögen davon: Ausz. aus gewährten Investitionszuweisungen und -zuschüssen						
27	- Ausz. für Investitionen in das Finanzanlagevermögen						
	Auszahlungen aus Finanzierungstätigkeit						
32	- Ausz. für die Tilgung von Krediten und wirtschaftlich vergleichbaren Vorgängen für Investitionen						
	Summe					**-8.200**	**-8.200**
	Saldo (Einzahlungen ./. Auszahlungen)					**-8.200**	**-8.200**

Druck am 13. März 2025

Muster 9 zu § 4 Abs. 3

Teilergebnishaushalt
Produkt 118201 Stromversorgung

Stadt Florstadt

Produktbereich	11	Ver- und Entsorgung
Produktgruppe	1182	Stromversorgung
Produkt	118201	Stromversorgung

Nr.	Konten	Bezeichnung	Haushaltsansatz 2025	Haushaltsansatz 2024	Ergebnis des Jahresabschlusses 2023
1	2	3	4	5	6
		Ordentliche Erträge			
01	50	Privatrechtliche Leistungsentgelte			
02	51	Öffentlich-rechtliche Leistungsentgelte			
03	548-549	Kostenersatzleistungen und -erstattungen			
04	52	Bestandsveränderungen und aktivierte Eigenleistungen			
05	55	Steuern und steuerähnliche Erträge einschl. Erträge aus gesetzlichen Umlagen			
06	547	Erträge aus Transferleistungen			
07	540-543	Erträge aus Zuweisungen und Zuschüssen für lfd. Zwecke und allgemeine Umlagen			
08	546	Erträge aus der Auflösung von Sonderposten aus Investitionszuweisungen, -zuschüssen und Investitionsbeiträgen			
09	53	Sonstige ordentliche Erträge			
10		**Summe der ordentlichen Erträge (Nr. 1 bis 9)**			
		Ordentliche Aufwendungen			
11	62, 63, 640-643, 647-649, 65	Personalaufwendungen			
12	644-646	Versorgungsaufwendungen			
13	60, 61, 67-69	Aufwendungen für Sach- und Dienstleistungen			
14	66	Abschreibungen			
15	71	Aufwendungen für Zuweisungen und Zuschüsse sowie besondere Finanzaufwendungen			
16	73	Steueraufwendungen einschl. Aufwendungen aus gesetzlichen Umlageverpflichtungen			
17	72	Transferaufwendungen			
18	70, 74, 76	Sonstige ordentliche Aufwendungen			
19		**Summe der ordentlichen Aufwendungen (Nr. 11 bis 18)**			
20		**Verwaltungsergebnis (Nr. 10 ./. Nr. 19)**			
21	56, 57	Finanzerträge			
22	77	Finanzaufwendungen			
23		**Finanzergebnis (Nr. 21 bis Nr. 22)**			
24		**Ordentliches Ergebnis (Verwaltungsergebnis und Finanzergebnis Nr. 20 und Nr. 23)**			
25	59	Außerordentliche Erträge			
26	79	Außerordentliche Aufwendungen			
27		**Außerordentliches Ergebnis (Nr. 25 ./. Nr. 26)**			
28		**Jahresergebnis vor internen Leistungsbeziehungen (ordentliches Ergebnis und außerordentliches Ergebnis Nr. 24 und Nr. 27)**			
29		Erlöse der internen Leistungsbeziehungen			
30		Kosten der internen Leistungsbeziehungen			
31		**Ergebnis der internen Leistungsbeziehungen**			
32		**Jahresergebnis nach internen Leistungsbeziehungen**			

Druck am 13. März 2025

Muster 10 zu § 4 Abs. 4

Teilfinanzhaushalt
Produkt 118201 Stromversorgung

Stadt Florstadt

Produktbereich	11	Ver- und Entsorgung
Produktgruppe	1182	Stromversorgung
Produkt	118201	Stromversorgung

		Haushaltsansatz				Investitions- und Investitionsförderungs-maßnahmen	
Nr.	Bezeichnung	2025	Verpflichtungs-ermächtigungen	2024	Ergebnis des Jahres-abschlusses 2023	Gesamt-auszahlungs-bedarf	davon bisher bereitgestellt
1	2	3	4	5	6	7	8
	Einzahlungen aus Investitionstätigkeit						
20	+ Einz. aus Investitionszuweis. und -zuschüssen sowie aus Investitionsbeiträgen						
21	+ Einz. aus Abgängen von Vermögensgegenständen des Sachanlagevermögens und des immateriellen Anlagevermögens						
22	+ Einz. aus Abgängen von Vermögensgegenständen des Finanzanlagevermögens						
	Einzahlungen aus Finanzierungstätigkeit						
31	+ Einz. aus der Aufnahme v. Krediten und wirtschaftlich vergleichbaren Vorgängen für Investitionen						
	Summe						
	Auszahlungen aus Investitionstätigkeit						
24	- Ausz. für den Erwerb von Grundstücken und Gebäuden					-8.200	-8.200
25	- Ausz. für Baumaßnahmen						
26	- Ausz. für Investitionen in das sonstige Sachanlagevermögen und immaterielle Anlagevermögen davon: Ausz. aus gewährten Investitionszuweisungen und -zuschüssen						
27	- Ausz. für Investitionen in das Finanzanlagevermögen						
	Auszahlungen aus Finanzierungstätigkeit						
32	- Ausz. für die Tilgung von Krediten und wirtschaftlich vergleichbaren Vorgängen für Investitionen						
	Summe					**-8.200**	**-8.200**
	Saldo (Einzahlungen ./. Auszahlungen)					**-8.200**	**-8.200**

Druck am 13. März 2025

Muster 9 zu § 4 Abs. 3

Teilergebnishaushalt
Produktbereich 12 Verkehrsflächen und -anlagen/ÖPNV

Stadt Florstadt

Produktbereich 12 Verkehrsflächen und -anlagen/ÖPNV

Nr.	Konten	Bezeichnung	Haushaltsansatz 2025	Haushaltsansatz 2024	Ergebnis des Jahresabschlusses 2023
1	2	3	4	5	6
		Ordentliche Erträge			
01	50	Privatrechtliche Leistungsentgelte			
02	51	Öffentlich-rechtliche Leistungsentgelte			
03	548-549	Kostenersatzleistungen und -erstattungen			-3.234
04	52	Bestandsveränderungen und aktivierte Eigenleistungen			
05	55	Steuern und steuerähnliche Erträge einschl. Erträge aus gesetzlichen Umlagen			
06	547	Erträge aus Transferleistungen			
07	540-543	Erträge aus Zuweisungen und Zuschüssen für lfd. Zwecke und allgemeine Umlagen			
08	546	Erträge aus der Auflösung von Sonderposten aus Investitionszuweisungen, -zuschüssen und Investitionsbeiträgen	-99.350	-99.350	-88.038
09	53	Sonstige ordentliche Erträge			-400
10		**Summe der ordentlichen Erträge (Nr. 1 bis 9)**	**-99.350**	**-99.350**	**-91.672**
		Ordentliche Aufwendungen			
11	62, 63, 640-643, 647-649, 65	Personalaufwendungen			
12	644-646	Versorgungsaufwendungen			
13	60, 61, 67-69	Aufwendungen für Sach- und Dienstleistungen	447.500	511.000	371.995
14	66	Abschreibungen	207.100	207.100	183.606
15	71	Aufwendungen für Zuweisungen und Zuschüsse sowie besondere Finanzaufwendungen			
16	73	Steueraufwendungen einschl. Aufwendungen aus gesetzlichen Umlageverpflichtungen			
17	72	Transferaufwendungen			
18	70, 74, 76	Sonstige ordentliche Aufwendungen			
19		**Summe der ordentlichen Aufwendungen (Nr. 11 bis 18)**	**654.600**	**718.100**	**555.601**
20		**Verwaltungsergebnis (Nr. 10 ./. Nr. 19)**	**555.250**	**618.750**	**463.929**
21	56, 57	Finanzerträge			
22	77	Finanzaufwendungen			
23		**Finanzergebnis (Nr. 21 bis Nr. 22)**			
24		**Ordentliches Ergebnis (Verwaltungsergebnis und Finanzergebnis Nr. 20 und Nr. 23)**	**555.250**	**618.750**	**463.929**
25	59	Außerordentliche Erträge			
26	79	Außerordentliche Aufwendungen			
27		**Außerordentliches Ergebnis (Nr. 25 ./. Nr. 26)**			
28		**Jahresergebnis vor internen Leistungsbeziehungen (ordentliches Ergebnis und außerordentliches Ergebnis Nr. 24 und Nr. 27)**	**555.250**	**618.750**	**463.929**
29		Erlöse der internen Leistungsbeziehungen			
30		Kosten der internen Leistungsbeziehungen	177.900	177.900	
31		**Ergebnis der internen Leistungsbeziehungen**	**177.900**	**177.900**	
32		**Jahresergebnis nach internen Leistungsbeziehungen**	**733.150**	**796.650**	**463.929**

Druck am 13. März 2025

Muster 10 zu § 4 Abs. 4

Teilfinanzhaushalt
Produktbereich 12 Verkehrsflächen und -anlagen/ÖPNV

Stadt Florstadt

Produktbereich 12 Verkehrsflächen und -anlagen/ÖPNV

		Haushaltsansatz				Investitions- und Investitionsförderungs-maßnahmen	
Nr.	Bezeichnung	2025	Verpflichtungs-ermächtigungen	2024	Ergebnis des Jahres-abschlusses 2023	Gesamt-auszahlungs-bedarf	davon bisher bereitgestellt
1	2	3	4	5	6	7	8
	Einzahlungen aus Investitionstätigkeit						
20	+ Einz. aus Investitionszuweis. und -zuschüssen sowie aus Investitionsbeiträgen	5.000		5.000	131.148		
21	+ Einz. aus Abgängen von Vermögensgegenständen des Sachanlagevermögens und des immateriellen Anlagevermögens						
22	+ Einz. aus Abgängen von Vermögensgegenständen des Finanzanlagevermögens						
	Einzahlungen aus Finanzierungstätigkeit						
31	+ Einz. aus der Aufnahme v. Krediten und wirtschaftlich vergleichbaren Vorgängen für Investitionen						
	Summe	**5.000**		**5.000**	**131.148**		
	Auszahlungen aus Investitionstätigkeit						
24	- Ausz. für den Erwerb von Grundstücken und Gebäuden (Verpflichtungsermächtigungen)					-4.070.000 (-590.000)	-4.070.000
25	- Ausz. für Baumaßnahmen	-101.000		-411.000	-255.717	-3.359.600	-2.201.600
26	- Ausz. für Investitionen in das sonstige Sachanlagevermögen und immaterielle Anlagevermögen davon: Ausz. aus gewährten Investitionszuweisungen und -zuschüssen	-15.000		-15.000		-417.000	-372.000
27	- Ausz. für Investitionen in das Finanzanlagevermögen						
	Auszahlungen aus Finanzierungstätigkeit						
32	- Ausz. für die Tilgung von Krediten und wirtschaftlich vergleichbaren Vorgängen für Investitionen						
	Summe **(Verpflichtungsermächtigungen)**	**-116.000**		**-426.000**	**-255.717**	**-7.846.600** **(-590.000)**	**-6.643.600**
	Saldo (Einzahlungen ./. Auszahlungen) **(Verpflichtungsermächtigungen)**	**-111.000**		**-421.000**	**-124.569**	**-7.846.600** **(-590.000)**	**-6.643.600**

Druck am 13. März 2025

Investitionen
Produktbereich 12 Verkehrsflächen und -anlagen/ÖPNV

Stadt Florstadt

Nr. Bezeichnung	Ansatz 2025	Verpflichtungs-Ermächtigungen	Ansatz 2024	Jahres-ergebnis 2023	Finanzplan 2026	Finanzplan 2027 2028	Bish. bereitgest. Ges. Ein- Ausz.
1	2	3	4	5	6	7	8
I126301-02 Regionalparkprojekt Niddaradweg	-26.000,00		-26.000,00	-1.073,86	-26.000,00	-26.000,00 -26.000,00	-837.000,00 -523.788,16
24 24 Ausz.f.d.Erwerb v.Grundstücken u.Gebäuden							-579.000,00 -365.728,38
25 25 Auszahlungen für Baumaßnahmen	-26.000,00		-26.000,00	-1.073,86	-26.000,00	-26.000,00 -26.000,00	-258.000,00 -158.059,78
I126301-03 Erwerb v.bewegl.Sachen/Kleing.Straßen	-5.000,00		-5.000,00		-5.000,00	-5.000,00 -5.000,00	-99.000,00 -951,15
26 26 Ausz.f.Invest.i.d.sonst.Sachanl.vermögen	-5.000,00		-5.000,00		-5.000,00	-5.000,00 -5.000,00	-99.000,00 -951,15
I126301-08 Siedlungsstr.N.-Flo.,grundh.San(41;66)			-300.000,00	-19.500,00			-640.000,00 -527.194,50
20 20 Einz.a.Inv.zuw.u.-zusch.s.a.Inv.beitr.							300.000,00
24 24 Ausz.f.d.Erwerb v.Grundstücken u.Gebäuden							-20.000,00
25 25 Auszahlungen für Baumaßnahmen			-300.000,00	-19.500,00			-920.000,00 -527.194,50
I126301-09 Straßenbau Ludwigstr.N.-Flo.(42;58;59)				57.670,84			-90.000,00 -357.661,81
20 20 Einz.a.Inv.zuw.u.-zusch.s.a.Inv.beitr.				57.670,84			240.000,00 164.708,09
24 24 Ausz.f.d.Erwerb v.Grundstücken u.Gebäuden							-330.000,00 -26.660,00
25 25 Auszahlungen für Baumaßnahmen							-495.709,90
I126301-30 Wetteraustr.Stammh.,grundSan(39;64)						-20.000,00	
25 25 Auszahlungen für Baumaßnahmen						-20.000,00	
I126301-33 Verkehrsberuhigung allgemein	-5.000,00		-5.000,00		-5.000,00	-5.000,00 -5.000,00	-90.000,00
24 24 Ausz.f.d.Erwerb v.Grundstücken u.Gebäuden							-55.000,00
25 25 Auszahlungen für Baumaßnahmen	-5.000,00		-5.000,00		-5.000,00	-5.000,00 -5.000,00	-35.000,00
I126301-34 Parkplatzbau aus Stellplatzablösung	-5.000,00		-5.000,00		-5.000,00	-5.000,00 -5.000,00	-90.000,00
24 24 Ausz.f.d.Erwerb v.Grundstücken u.Gebäuden							-55.000,00
25 25 Auszahlungen für Baumaßnahmen	-5.000,00		-5.000,00		-5.000,00	-5.000,00 -5.000,00	-35.000,00
I126301-35 Stellplatzablöse	5.000,00		5.000,00	15.600,00	5.000,00	5.000,00 5.000,00	174.000,00 71.600,00
20 20 Einz.a.Inv.zuw.u.-zusch.s.a.Inv.beitr.	5.000,00		5.000,00	15.600,00	5.000,00	5.000,00 5.000,00	174.000,00 71.600,00
I126301-38 Barrierefreie Bordsteine	-5.000,00		-5.000,00		-5.000,00	-5.000,00 -5.000,00	-85.000,00 -11.981,47
24 24 Ausz.f.d.Erwerb v.Grundstücken u.Gebäuden							-50.000,00 -8.554,27
25 25 Auszahlungen für Baumaßnahmen	-5.000,00		-5.000,00		-5.000,00	-5.000,00 -5.000,00	-35.000,00 -3.427,20
I126301-72 Platzgestalt."In der Ecke" N.-Mockst. IKEK				-103.810,03			-150.000,00 -209.322,52
20 20 Einz.a.Inv.zuw.u.-zusch.s.a.Inv.beitr.				10.000,00			70.000,00 120.000,00
25 25 Auszahlungen für Baumaßnahmen				-113.810,03			-220.000,00 -329.322,52
I126301-73 Platzgestalt."Lauterb. Str." N.-Mock. IKEK				-3.348,90			-72.400,00 -47.567,56
20 20 Einz.a.Inv.zuw.u.-zusch.s.a.Inv.beitr.							17.600,00 43.623,00
25 25 Auszahlungen für Baumaßnahmen				-3.348,90			-90.000,00 -91.190,56
I126301-75 San.Alt. Schulhof Hintergasse O-Flo IKEK				-4.792,15			-30.000,00 -12.315,33
20 20 Einz.a.Inv.zuw.u.-zusch.s.a.Inv.beitr.							48.000,00

Druck am 13. März 2025

Investitionen
Produktbereich 12 Verkehrsflächen und -anlagen/ÖPNV

Stadt Florstadt

Nr. Bezeichnung	Ansatz 2025	Verpflichtungs-Ermächtigungen	Ansatz 2024	Jahres-ergebnis 2023	Finanzplan 2026	Finanzplan 2027 2028	Bish. bereitgest. Ges. Ein- Ausz.
1	2	3	4	5	6	7	8
25 25 Auszahlungen für Baumaßnahmen				-4.792,15			-78.000,00 -12.315,33
I126301-76 San.Verk.-Insel Sodenweg,Stammh.				-25.194,17			-41.500,00 -33.449,19
20 20 Einz.a.Inv.zuw.u.-zusch.s.a.Inv.beitr.				47.877,00			58.500,00 47.877,00
25 25 Auszahlungen für Baumaßnahmen				-73.071,17			-100.000,00 -81.326,19
I126301-77 Hainstr.N-Flo.grundh.Sanierung						-480.000,00 240.000,00	-20.000,00
20 20 Einz.a.Inv.zuw.u.-zusch.s.a.Inv.beitr.						240.000,00	
25 25 Auszahlungen für Baumaßnahmen						-480.000,00	-20.000,00
I126301-78 Wiederaufb.-Str.Abschn.N.Flo						-90.000,00 45.000,00	
20 20 Einz.a.Inv.zuw.u.-zusch.s.a.Inv.beitr.						45.000,00	
25 25 Auszahlungen für Baumaßnahmen						-90.000,00	
I126301-79 Ern. Hanauer Straße Stammheim						-35.000,00	
25 25 Auszahlungen für Baumaßnahmen						-35.000,00	
I126301-80 Ern. An der Linde Nieder Florstadt						-40.000,00	
I126301-81 Sanierung Weiherstraße, Stammheim					-350.000,00		
20 20 Einz.a.Inv.zuw.u.-zusch.s.a.Inv.beitr.						175.000,00	
25 25 Auszahlungen für Baumaßnahmen					-350.000,00		
I126301-82 Errichtung Parkpl. Goldbachstraße Ni.Mo			-20.000,00				-50.600,00 -11.662,00
25 25 Auszahlungen für Baumaßnahmen			-20.000,00				-50.600,00 -11.662,00
I126301-83 Straßenausbau vor Kita Auenland Ni.Flo.				-47.281,04			-50.000,00 -144.181,04
12 12 Auszahlungen für Sach- und Dienstleistungen				-14.257,78			-14.257,78
25 25 Auszahlungen für Baumaßnahmen				-33.023,26			-50.000,00 -129.923,26
I126301-84 Gehweg Goldbachstraße,Ni-Mo			-50.000,00				-50.000,00 -41.160,00
25 25 Auszahlungen für Baumaßnahmen			-50.000,00				-50.000,00 -41.160,00
I126302-01 Straßenlampen alle Stadtteilen	-10.000,00		-10.000,00	-7.097,34	-10.000,00	-10.000,00 -10.000,00	-155.000,00 -83.035,70
25 25 Auszahlungen für Baumaßnahmen				-7.097,34			-52.057,26
26 26 Ausz.f.Invest.i.d.sonst.Sachanl.vermögen	-10.000,00		-10.000,00		-10.000,00	-10.000,00 -10.000,00	-155.000,00 -30.978,44
I126302-07 Straßenlampen Weitgasse/Marktplatz/Faulgasse ua.	-60.000,00						-60.000,00
25 25 Auszahlungen für Baumaßnahmen	-60.000,00						-60.000,00
I126302-08 Straßenlampen Hanauer Straße Stammh.					-60.000,00		
25 25 Auszahlungen für Baumaßnahmen					-60.000,00		
Gesamtsumme Auszahlungen	**-116.000,00**		**-426.000,00**	**-269.974,49**	**-466.000,00**	**-681.000,00 -96.000,00**	**-3.344.600,00 -2.380.478,52**
Gesamtsumme Einzahlungen	**5.000,00**		**5.000,00**	**131.147,84**	**5.000,00**	**5.000,00 290.000,00**	**908.100,00 447.808,09**
Gesamtsumme	**-111.000,00**		**-421.000,00**	**-138.826,65**	**-461.000,00**	**-676.000,00 194.000,00**	**-2.436.500,00 -1.932.670,43**

Druck am 13. März 2025

Muster 9 zu § 4 Abs. 3

Teilergebnishaushalt
Produktgruppe 1263 Gemeindestraßen

Stadt Florstadt

Produktbereich 12 Verkehrsflächen und -anlagen/ÖPNV
Produktgruppe 1263 Gemeindestraßen

Nr.	Konten	Bezeichnung	Haushaltsansatz 2025	Haushaltsansatz 2024	Ergebnis des Jahresabschlusses 2023
1	2	3	4	5	6
		Ordentliche Erträge			
01	50	Privatrechtliche Leistungsentgelte			
02	51	Öffentlich-rechtliche Leistungsentgelte			
03	548-549	Kostenersatzleistungen und -erstattungen			
04	52	Bestandsveränderungen und aktivierte Eigenleistungen			-3.234
05	55	Steuern und steuerähnliche Erträge einschl. Erträge aus gesetzlichen Umlagen			
06	547	Erträge aus Transferleistungen			
07	540-543	Erträge aus Zuweisungen und Zuschüssen für lfd. Zwecke und allgemeine Umlagen			
08	546	Erträge aus der Auflösung von Sonderposten aus Investitionszuweisungen, -zuschüssen und Investitionsbeiträgen	-92.150	-92.150	-80.745
09	53	Sonstige ordentliche Erträge			-400
10		**Summe der ordentlichen Erträge (Nr. 1 bis 9)**	**-92.150**	**-92.150**	**-84.380**
		Ordentliche Aufwendungen			
11	62, 63, 640-643, 647-649, 65	Personalaufwendungen			
12	644-646	Versorgungsaufwendungen			
13	60, 61, 67-69	Aufwendungen für Sach- und Dienstleistungen			
14	66	Abschreibungen	444.700	508.200	367.855
15	71	Aufwendungen für Zuweisungen und Zuschüsse sowie besondere Finanzaufwendungen	192.600	192.600	169.247
16	73	Steueraufwendungen einschl. Aufwendungen aus gesetzlichen Umlageverpflichtungen			
17	72	Transferaufwendungen			
18	70, 74, 76	Sonstige ordentliche Aufwendungen			
19		**Summe der ordentlichen Aufwendungen (Nr. 11 bis 18)**	**637.300**	**700.800**	**537.101**
20		**Verwaltungsergebnis (Nr. 10 ./. Nr. 19)**	**545.150**	**608.650**	**452.721**
21	56, 57	Finanzerträge			
22	77	Finanzaufwendungen			
23		**Finanzergebnis (Nr. 21 bis Nr. 22)**			
24		**Ordentliches Ergebnis (Verwaltungsergebnis und Finanzergebnis Nr. 20 und Nr. 23)**	**545.150**	**608.650**	**452.721**
25	59	Außerordentliche Erträge			
26	79	Außerordentliche Aufwendungen			
27		**Außerordentliches Ergebnis (Nr. 25 ./. Nr. 26)**			
28		**Jahresergebnis vor internen Leistungsbeziehungen (ordentliches Ergebnis und außerordentliches Ergebnis Nr. 24 und Nr. 27)**	**545.150**	**608.650**	**452.721**
29		Erlöse der internen Leistungsbeziehungen			
30		Kosten der internen Leistungsbeziehungen	177.900	177.900	
31		**Ergebnis der internen Leistungsbeziehungen**	**177.900**	**177.900**	
32		**Jahresergebnis nach internen Leistungsbeziehungen**	**723.050**	**786.550**	**452.721**

Druck am 13. März 2025

Muster 10 zu § 4 Abs. 4

Teilfinanzhaushalt
Produktgruppe 1263 Gemeindestraßen

Stadt Florstadt

Produktbereich 12 Verkehrsflächen und -anlagen/ÖPNV

Produktgruppe 1263 Gemeindestraßen

		Haushaltsansatz				Investitions- und Investitionsförderungs-maßnahmen	
Nr.	Bezeichnung	2025	Verpflichtungs-ermächtigungen	2024	Ergebnis des Jahres-abschlusses 2023	Gesamt-auszahlungs-bedarf	davon bisher bereitgestellt
1	2	3	4	5	6	7	8
	Einzahlungen aus Investitionstätigkeit						
20	+ Einz. aus Investitionszuweis. und -zuschüssen sowie aus Investitionsbeiträgen	5.000		5.000	131.148		
21	+ Einz. aus Abgängen von Vermögensgegenständen des Sachanlagevermögens und des immateriellen Anlagevermögens						
22	+ Einz. aus Abgängen von Vermögensgegenständen des Finanzanlagevermögens						
	Einzahlungen aus Finanzierungstätigkeit						
31	+ Einz. aus der Aufnahme v. Krediten und wirtschaftlich vergleichbaren Vorgängen für Investitionen						
	Summe	**5.000**		**5.000**	**131.148**		
	Auszahlungen aus Investitionstätigkeit						
24	- Ausz. für den Erwerb von Grundstücken und Gebäuden					-3.825.000	-3.825.000
	(Verpflichtungsermächtigungen)					(-590.000)	
25	- Ausz. für Baumaßnahmen	-101.000		-411.000	-255.717	-3.359.600	-2.201.600
26	- Ausz. für Investitionen in das sonstige Sachanlagevermögen und immaterielle Anlagevermögen davon: Ausz. aus gewährten Investitionszuweisungen und -zuschüssen	-15.000		-15.000		-409.000	-364.000
27	- Ausz. für Investitionen in das Finanzanlagevermögen						
	Auszahlungen aus Finanzierungstätigkeit						
32	- Ausz. für die Tilgung von Krediten und wirtschaftlich vergleichbaren Vorgängen für Investitionen						
	Summe	**-116.000**		**-426.000**	**-255.717**	**-7.593.600**	**-6.390.600**
	(Verpflichtungsermächtigungen)					**(-590.000)**	
	Saldo (Einzahlungen ./. Auszahlungen)	**-111.000**		**-421.000**	**-124.569**	**-7.593.600**	**-6.390.600**
	(Verpflichtungsermächtigungen)					**(-590.000)**	

Druck am 13. März 2025

Investitionen
Produktgruppe 1263 Gemeindestraßen

Stadt Florstadt

Nr. Bezeichnung	Ansatz 2025	Verpflichtungs-Ermächtigungen	Ansatz 2024	Jahres-ergebnis 2023	Finanzplan 2026	Finanzplan 2027 2028	Bish. bereitgest. Ges. Ein- Ausz.
1	2	3	4	5	6	7	8
I126301-02 Regionalparkprojekt Niddaradweg	-26.000,00		-26.000,00	-1.073,86	-26.000,00	-26.000,00 -26.000,00	-837.000,00 -523.788,16
24 24 Ausz.f.d.Erwerb v.Grundstücken u.Gebäuden							-579.000,00 -365.728,38
25 25 Auszahlungen für Baumaßnahmen	-26.000,00		-26.000,00	-1.073,86	-26.000,00	-26.000,00 -26.000,00	-258.000,00 -158.059,78
I126301-03 Erwerb v.bewegl.Sachen/Kleing.Straßen	-5.000,00		-5.000,00		-5.000,00	-5.000,00 -5.000,00	-99.000,00 -951,15
26 26 Ausz.f.Invest.i.d.sonst.Sachanl.vermögen	-5.000,00		-5.000,00		-5.000,00	-5.000,00 -5.000,00	-99.000,00 -951,15
I126301-08 Siedlungsstr.N.-Flo.,grundh.San(41;66)			-300.000,00	-19.500,00			-640.000,00 -527.194,50
20 20 Einz.a.Inv.zuw.u.-zusch.s.a.Inv.beitr.							300.000,00
24 24 Ausz.f.d.Erwerb v.Grundstücken u.Gebäuden							-20.000,00
25 25 Auszahlungen für Baumaßnahmen			-300.000,00	-19.500,00			-920.000,00 -527.194,50
I126301-09 Straßenbau Ludwigstr.N.-Flo.(42;58;59)				57.670,84			-90.000,00 -357.661,81
20 20 Einz.a.Inv.zuw.u.-zusch.s.a.Inv.beitr.				57.670,84			240.000,00 164.708,09
24 24 Ausz.f.d.Erwerb v.Grundstücken u.Gebäuden							-330.000,00 -26.660,00
25 25 Auszahlungen für Baumaßnahmen							-495.709,90
I126301-30 Wetteraustr.Stammh.,grundSan(39;64)						-20.000,00	
25 25 Auszahlungen für Baumaßnahmen						-20.000,00	
I126301-33 Verkehrsberuhigung allgemein	-5.000,00		-5.000,00		-5.000,00	-5.000,00 -5.000,00	-90.000,00
24 24 Ausz.f.d.Erwerb v.Grundstücken u.Gebäuden							-55.000,00
25 25 Auszahlungen für Baumaßnahmen	-5.000,00		-5.000,00		-5.000,00	-5.000,00 -5.000,00	-35.000,00
I126301-34 Parkplatzbau aus Stellplatzablösung	-5.000,00		-5.000,00		-5.000,00	-5.000,00 -5.000,00	-90.000,00
24 24 Ausz.f.d.Erwerb v.Grundstücken u.Gebäuden							-55.000,00
25 25 Auszahlungen für Baumaßnahmen	-5.000,00		-5.000,00		-5.000,00	-5.000,00 -5.000,00	-35.000,00
I126301-35 Stellplatzablöse	5.000,00		5.000,00	15.600,00	5.000,00	5.000,00 5.000,00	174.000,00 71.600,00
20 20 Einz.a.Inv.zuw.u.-zusch.s.a.Inv.beitr.	5.000,00		5.000,00	15.600,00	5.000,00	5.000,00 5.000,00	174.000,00 71.600,00
I126301-38 Barrierefreie Bordsteine	-5.000,00		-5.000,00		-5.000,00	-5.000,00 -5.000,00	-85.000,00 -11.981,47
24 24 Ausz.f.d.Erwerb v.Grundstücken u.Gebäuden							-50.000,00 -8.554,27
25 25 Auszahlungen für Baumaßnahmen	-5.000,00		-5.000,00		-5.000,00	-5.000,00 -5.000,00	-35.000,00 -3.427,20
I126301-72 Platzgestalt."In der Ecke" N.-Mockst. IKEK				-103.810,03			-150.000,00 -209.322,52
20 20 Einz.a.Inv.zuw.u.-zusch.s.a.Inv.beitr.				10.000,00			70.000,00 120.000,00
25 25 Auszahlungen für Baumaßnahmen				-113.810,03			-220.000,00 -329.322,52
I126301-73 Platzgestalt."Lauterb. Str." N.-Mock. IKEK				-3.348,90			-72.400,00 -47.567,56
20 20 Einz.a.Inv.zuw.u.-zusch.s.a.Inv.beitr.							17.600,00 43.623,00
25 25 Auszahlungen für Baumaßnahmen				-3.348,90			-90.000,00 -91.190,56
I126301-75 San.Alt. Schulhof Hintergasse O-Flo IKEK				-4.792,15			-30.000,00 -12.315,33
20 20 Einz.a.Inv.zuw.u.-zusch.s.a.Inv.beitr.							48.000,00

Druck am 13. März 2025

Investitionen
Produktgruppe 1263 Gemeindestraßen

Stadt Florstadt

Nr. Bezeichnung	Ansatz 2025	Verpflichtungs-Ermächtigungen	Ansatz 2024	Jahres-ergebnis 2023	Finanzplan 2026	Finanzplan 2027 2028	Bish. bereitgest. Ges. Ein- Ausz.
1	2	3	4	5	6	7	8
25 25 Auszahlungen für Baumaßnahmen				-4.792,15			-78.000,00 -12.315,33
I126301-76 San.Verk.-Insel Sodenweg,Stammh.				-25.194,17			-41.500,00 -33.449,19
20 20 Einz.a.Inv.zuw.u.-zusch.s.a.Inv.beitr.				47.877,00			58.500,00 47.877,00
25 25 Auszahlungen für Baumaßnahmen				-73.071,17			-100.000,00 -81.326,19
I126301-77 Hainstr.N-Flo.grundh.Sanierung						-480.000,00 240.000,00	-20.000,00
20 20 Einz.a.Inv.zuw.u.-zusch.s.a.Inv.beitr.						240.000,00	
25 25 Auszahlungen für Baumaßnahmen						-480.000,00	-20.000,00
I126301-78 Wiederaufb.-Str.Abschn.N.Flo						-90.000,00 45.000,00	
20 20 Einz.a.Inv.zuw.u.-zusch.s.a.Inv.beitr.						45.000,00	
25 25 Auszahlungen für Baumaßnahmen						-90.000,00	
I126301-79 Ern. Hanauer Straße Stammheim						-35.000,00	
25 25 Auszahlungen für Baumaßnahmen						-35.000,00	
I126301-80 Ern. An der Linde Nieder Florstadt						-40.000,00	
I126301-81 Sanierung Weiherstraße, Stammheim					-350.000,00		
20 20 Einz.a.Inv.zuw.u.-zusch.s.a.Inv.beitr.						175.000,00	
25 25 Auszahlungen für Baumaßnahmen					-350.000,00		
I126301-82 Errichtung Parkpl. Goldbachstraße Ni.Mo			-20.000,00				-50.600,00 -11.662,00
25 25 Auszahlungen für Baumaßnahmen			-20.000,00				-50.600,00 -11.662,00
I126301-83 Straßenausbau vor Kita Auenland Ni.Flo.				-47.281,04			-50.000,00 -144.181,04
12 12 Auszahlungen für Sach- und Dienstleistungen				-14.257,78			-14.257,78
25 25 Auszahlungen für Baumaßnahmen				-33.023,26			-50.000,00 -129.923,26
I126301-84 Gehweg Goldbachstraße,Ni-Mo			-50.000,00				-50.000,00 -41.160,00
25 25 Auszahlungen für Baumaßnahmen			-50.000,00				-50.000,00 -41.160,00
I126302-01 Straßenlampen alle Stadtteilen	-10.000,00		-10.000,00	-7.097,34	-10.000,00	-10.000,00 -10.000,00	-155.000,00 -83.035,70
25 25 Auszahlungen für Baumaßnahmen				-7.097,34			-52.057,26
26 26 Ausz.f.Invest.i.d.sonst.Sachanl.vermögen	-10.000,00		-10.000,00		-10.000,00	-10.000,00 -10.000,00	-155.000,00 -30.978,44
I126302-07 Straßenlampen Weitgasse/Marktplatz/Faulgasse ua.	-60.000,00						-60.000,00
25 25 Auszahlungen für Baumaßnahmen	-60.000,00						-60.000,00
I126302-08 Straßenlampen Hanauer Straße Stammh.					-60.000,00		
25 25 Auszahlungen für Baumaßnahmen					-60.000,00		
Gesamtsumme Auszahlungen	**-116.000,00**		**-426.000,00**	**-269.974,49**	**-466.000,00**	**-681.000,00** **-96.000,00**	**-3.344.600,00** **-2.380.478,52**
Gesamtsumme Einzahlungen	**5.000,00**		**5.000,00**	**131.147,84**	**5.000,00**	**5.000,00** **290.000,00**	**908.100,00** **447.808,09**
Gesamtsumme	**-111.000,00**		**-421.000,00**	**-138.826,65**	**-461.000,00**	**-676.000,00** **194.000,00**	**-2.436.500,00** **-1.932.670,43**

Druck am 13. März 2025

Muster 9 zu § 4 Abs. 3

Teilergebnishaushalt
Produkt 126301 Gemeindestraßen

Stadt Florstadt

Produktbereich	12	Verkehrsflächen und -anlagen/ÖPNV
Produktgruppe	1263	Gemeindestraßen
Produkt	126301	Gemeindestraßen

Nr.	Konten	Bezeichnung	Haushaltsansatz 2025	Haushaltsansatz 2024	Ergebnis des Jahresabschlusses 2023
1	2	3	4	5	6
		Ordentliche Erträge			
01	50	Privatrechtliche Leistungsentgelte			
02	51	Öffentlich-rechtliche Leistungsentgelte			
03	548-549	Kostenersatzleistungen und -erstattungen			-3.234
04	52	Bestandsveränderungen und aktivierte Eigenleistungen			
05	55	Steuern und steuerähnliche Erträge einschl. Erträge aus gesetzlichen Umlagen			
06	547	Erträge aus Transferleistungen			
07	540-543	Erträge aus Zuweisungen und Zuschüssen für lfd. Zwecke und allgemeine Umlagen			
08	546	Erträge aus der Auflösung von Sonderposten aus Investitionszuweisungen, -zuschüssen und Investitionsbeiträgen	-92.150	-92.150	-80.745
09	53	Sonstige ordentliche Erträge			-400
10		**Summe der ordentlichen Erträge (Nr. 1 bis 9)**	**-92.150**	**-92.150**	**-84.380**
		Ordentliche Aufwendungen			
11	62, 63, 640-643, 647-649, 65	Personalaufwendungen			
12	644-646	Versorgungsaufwendungen			
13	60, 61, 67-69	Aufwendungen für Sach- und Dienstleistungen	244.850	301.350	199.475
14	66	Abschreibungen	181.600	181.600	161.295
15	71	Aufwendungen für Zuweisungen und Zuschüsse sowie besondere Finanzaufwendungen			
16	73	Steueraufwendungen einschl. Aufwendungen aus gesetzlichen Umlageverpflichtungen			
17	72	Transferaufwendungen			
18	70, 74, 76	Sonstige ordentliche Aufwendungen			
19		**Summe der ordentlichen Aufwendungen (Nr. 11 bis 18)**	**426.450**	**482.950**	**360.770**
20		**Verwaltungsergebnis (Nr. 10 ./. Nr. 19)**	**334.300**	**390.800**	**276.390**
21	56, 57	Finanzerträge			
22	77	Finanzaufwendungen			
23		**Finanzergebnis (Nr. 21 bis Nr. 22)**			
24		**Ordentliches Ergebnis (Verwaltungsergebnis und Finanzergebnis Nr. 20 und Nr. 23)**	**334.300**	**390.800**	**276.390**
25	59	Außerordentliche Erträge			
26	79	Außerordentliche Aufwendungen			
27		**Außerordentliches Ergebnis (Nr. 25 ./. Nr. 26)**			
28		**Jahresergebnis vor internen Leistungsbeziehungen (ordentliches Ergebnis und außerordentliches Ergebnis Nr. 24 und Nr. 27)**	**334.300**	**390.800**	**276.390**
29		Erlöse der internen Leistungsbeziehungen			
30		Kosten der internen Leistungsbeziehungen	177.900	177.900	
31		**Ergebnis der internen Leistungsbeziehungen**	**177.900**	**177.900**	
32		**Jahresergebnis nach internen Leistungsbeziehungen**	**512.200**	**568.700**	**276.390**

Muster 10 zu § 4 Abs. 4

Teilfinanzhaushalt
Produkt 126301 Gemeindestraßen

Stadt Florstadt

Produktbereich	12	Verkehrsflächen und -anlagen/ÖPNV
Produktgruppe	1263	Gemeindestraßen
Produkt	126301	Gemeindestraßen

		Haushaltsansatz				Investitions- und Investitionsförderungs-maßnahmen	
Nr.	Bezeichnung	2025	Verpflichtungs-ermächtigungen	2024	Ergebnis des Jahres-abschlusses 2023	Gesamt-auszahlungs-bedarf	davon bisher bereitgestellt
1	2	3	4	5	6	7	8
	Einzahlungen aus Investitionstätigkeit						
20	+ Einz. aus Investitionszuweis. und -zuschüssen sowie aus Investitionsbeiträgen	5.000		5.000	131.148		
21	+ Einz. aus Abgängen von Vermögensgegenständen des Sachanlagevermögens und des immateriellen Anlagevermögens						
22	+ Einz. aus Abgängen von Vermögensgegenständen des Finanzanlagevermögens						
	Einzahlungen aus Finanzierungstätigkeit						
31	+ Einz. aus der Aufnahme v. Krediten und wirtschaftlich vergleichbaren Vorgängen für Investitionen						
	Summe	**5.000**		**5.000**	**131.148**		
	Auszahlungen aus Investitionstätigkeit						
24	- Ausz. für den Erwerb von Grundstücken und Gebäuden (Verpflichtungsermächtigungen)					-3.825.000 (-590.000)	-3.825.000
25	- Ausz. für Baumaßnahmen	-41.000		-411.000	-248.619	-3.239.600	-2.141.600
26	- Ausz. für Investitionen in das sonstige Sachanlagevermögen und immaterielle Anlagevermögen davon: Ausz. aus gewährten Investitionszuweisungen und -zuschüssen	-5.000		-5.000		-114.000	-99.000
27	- Ausz. für Investitionen in das Finanzanlagevermögen						
	Auszahlungen aus Finanzierungstätigkeit						
32	- Ausz. für die Tilgung von Krediten und wirtschaftlich vergleichbaren Vorgängen für Investitionen						
	Summe **(Verpflichtungsermächtigungen)**	**-46.000**		**-416.000**	**-248.619**	**-7.178.600** **(-590.000)**	**-6.065.600**
	Saldo (Einzahlungen ./. Auszahlungen) **(Verpflichtungsermächtigungen)**	**-41.000**		**-411.000**	**-117.471**	**-7.178.600** **(-590.000)**	**-6.065.60**

Druck am 13. März 2025

Investitionen
Produkt 126301 Gemeindestraßen

Stadt Florstadt

Nr. Bezeichnung	Ansatz 2025	Verpflichtungs-Ermächtigungen	Ansatz 2024	Jahres-ergebnis 2023	Finanzplan 2026	Finanzplan 2027 2028	Bish. bereitgest. Ges. Ein- Ausz.
1	2	3	4	5	6	7	8
I126301-02 Regionalparkprojekt Niddaradweg	-26.000,00		-26.000,00	-1.073,86	-26.000,00	-26.000,00	-837.000,00
24 24 Ausz.f.d.Erwerb v.Grundstücken u.Gebäuden						-26.000,00	-523.788,16
25 25 Auszahlungen für Baumaßnahmen	-26.000,00		-26.000,00	-1.073,86	-26.000,00	-26.000,00	-579.000,00
						-26.000,00	-365.728,38
I126301-03 Erwerb v.bewegl.Sachen/Kleing.Straßen	-5.000,00		-5.000,00		-5.000,00	-5.000,00	-99.000,00
26 26 Ausz.f.Invest.i.d.sonst.Sachanl.vermögen	-5.000,00		-5.000,00		-5.000,00	-5.000,00	-951,15
I126301-08 Siedlungsstr.N.-Flo.,grundh.San(41;66)			-300.000,00	-19.500,00		-5.000,00	-99.000,00
20 20 Einz.a.Inv.zuw.u.-zusch.s.a.Inv.beitr.						-5.000,00	-951,15
24 24 Ausz.f.d.Erwerb v.Grundstücken u.Gebäuden							-640.000,00
25 25 Auszahlungen für Baumaßnahmen							-527.194,50
							300.000,00
			-300.000,00	-19.500,00			-20.000,00
I126301-09 Straßenbau Ludwigstr.N.-Flo.(42;58;59)				57.670,84			-920.000,00
20 20 Einz.a.Inv.zuw.u.-zusch.s.a.Inv.beitr.							-527.194,50
24 24 Ausz.f.d.Erwerb v.Grundstücken u.Gebäuden							-90.000,00
25 25 Auszahlungen für Baumaßnahmen				57.670,84			-357.661,81
							240.000,00
							164.708,09
I126301-30 Wetteraustr.Stammh.,grundSan(39;64)							-330.000,00
25 25 Auszahlungen für Baumaßnahmen							-26.660,00
							-495.709,90
I126301-33 Verkehrsberuhigung allgemein	-5.000,00		-5.000,00		-5.000,00	-20.000,00	
24 24 Ausz.f.d.Erwerb v.Grundstücken u.Gebäuden						-20.000,00	
25 25 Auszahlungen für Baumaßnahmen	-5.000,00		-5.000,00		-5.000,00	-5.000,00	-90.000,00
						-5.000,00	-55.000,00
I126301-34 Parkplatzbau aus Stellplatzablösung	-5.000,00		-5.000,00		-5.000,00	-5.000,00	-35.000,00
24 24 Ausz.f.d.Erwerb v.Grundstücken u.Gebäuden						-5.000,00	-90.000,00
25 25 Auszahlungen für Baumaßnahmen	-5.000,00		-5.000,00		-5.000,00	-5.000,00	-55.000,00
						-5.000,00	-35.000,00
I126301-35 Stellplatzablöse	5.000,00		5.000,00	15.600,00	5.000,00	5.000,00	174.000,00
20 20 Einz.a.Inv.zuw.u.-zusch.s.a.Inv.beitr.	5.000,00		5.000,00	15.600,00	5.000,00	5.000,00	71.600,00
						5.000,00	174.000,00
						5.000,00	71.600,00
I126301-38 Barrierefreie Bordsteine	-5.000,00		-5.000,00		-5.000,00	-5.000,00	-85.000,00
24 24 Ausz.f.d.Erwerb v.Grundstücken u.Gebäuden						-5.000,00	-11.981,47
25 25 Auszahlungen für Baumaßnahmen	-5.000,00		-5.000,00		-5.000,00	-5.000,00	-50.000,00
						-5.000,00	-8.554,27
I126301-72 Platzgestalt."In der Ecke" N.-Mockst. IKEK				-103.810,03			-35.000,00
20 20 Einz.a.Inv.zuw.u.-zusch.s.a.Inv.beitr.							-3.427,20
25 25 Auszahlungen für Baumaßnahmen				10.000,00			-150.000,00
				-113.810,03			-209.322,52
							70.000,00
							120.000,00
I126301-73 Platzgestalt."Lauterb. Str." N.-Mock. IKEK				-3.348,90			-220.000,00
20 20 Einz.a.Inv.zuw.u.-zusch.s.a.Inv.beitr.							-329.322,52
25 25 Auszahlungen für Baumaßnahmen							-72.400,00
							-47.567,56
				-3.348,90			17.600,00
							43.623,00
I126301-75 San.Alt. Schulhof Hintergasse O-Flo IKEK				-4.792,15			-90.000,00
20 20 Einz.a.Inv.zuw.u.-zusch.s.a.Inv.beitr.							-91.190,56
							-30.000,00
							-12.315,33
							48.000,00

Druck am 13. März 2025

Investitionen
Produkt 126301 Gemeindestraßen

Stadt Florstadt

Nr. Bezeichnung	Ansatz 2025	Verpflichtungs-Ermächtigungen	Ansatz 2024	Jahres-ergebnis 2023	Finanzplan 2026	Finanzplan 2027 2028	Bish. bereitgest. Ges. Ein- Ausz.
1	2	3	4	5	6	7	8
25 25 Auszahlungen für Baumaßnahmen				-4.792,15			-78.000,00 -12.315,33
I126301-76 San.Verk.-Insel Sodenweg,Stammh.				-25.194,17			-41.500,00 -33.449,19
20 20 Einz.a.Inv.zuw.u.-zusch.s.a.Inv.beitr.				47.877,00			58.500,00 47.877,00
25 25 Auszahlungen für Baumaßnahmen				-73.071,17			-100.000,00 -81.326,19
I126301-77 Hainstr.N-Flo.grundh.Sanierung						-480.000,00 240.000,00	-20.000,00
20 20 Einz.a.Inv.zuw.u.-zusch.s.a.Inv.beitr.						240.000,00	
25 25 Auszahlungen für Baumaßnahmen						-480.000,00	-20.000,00
I126301-78 Wiederaufb.-Str.Abschn.N.Flo						-90.000,00 45.000,00	
20 20 Einz.a.Inv.zuw.u.-zusch.s.a.Inv.beitr.						45.000,00	
25 25 Auszahlungen für Baumaßnahmen						-90.000,00	
I126301-79 Ern. Hanauer Straße Stammheim						-35.000,00	
25 25 Auszahlungen für Baumaßnahmen						-35.000,00	
I126301-80 Ern. An der Linde Nieder Florstadt						-40.000,00	
I126301-81 Sanierung Weiherstraße, Stammheim					-350.000,00		
20 20 Einz.a.Inv.zuw.u.-zusch.s.a.Inv.beitr.						175.000,00	
25 25 Auszahlungen für Baumaßnahmen					-350.000,00		
I126301-82 Errichtung Parkpl. Goldbachstraße Ni.Mo			-20.000,00				-50.600,00 -11.662,00
25 25 Auszahlungen für Baumaßnahmen			-20.000,00				-50.600,00 -11.662,00
I126301-83 Straßenausbau vor Kita Auenland Ni.Flo.				-47.281,04			-50.000,00 -144.181,04
12 12 Auszahlungen für Sach- und Dienstleistungen				-14.257,78			-14.257,78
25 25 Auszahlungen für Baumaßnahmen				-33.023,26			-50.000,00 -129.923,26
I126301-84 Gehweg Goldbachstraße,Ni-Mo			-50.000,00				-50.000,00 -41.160,00
25 25 Auszahlungen für Baumaßnahmen			-50.000,00				-50.000,00 -41.160,00
Gesamtsumme Auszahlungen	**-46.000,00**		**-416.000,00**	**-262.877,15**	**-396.000,00**	**-671.000,00 -86.000,00**	**-3.129.600,00 -2.297.442,82**
Gesamtsumme Einzahlungen	**5.000,00**		**5.000,00**	**131.147,84**	**5.000,00**	**5.000,00 290.000,00**	**908.100,00 447.808,09**
Gesamtsumme	**-41.000,00**		**-411.000,00**	**-131.729,31**	**-391.000,00**	**-666.000,00 204.000,00**	**-2.221.500,00 -1.849.634,73**

Druck am 13. März 202

Muster 9 zu § 4 Abs. 3

Teilergebnishaushalt
Produkt 126302 Straßenbeleuchtung

Stadt Florstadt

Produktbereich	12	Verkehrsflächen und -anlagen/ÖPNV
Produktgruppe	1263	Gemeindestraßen
Produkt	126302	Straßenbeleuchtung

			Haushaltsansatz		
Nr.	Konten	Bezeichnung	2025	2024	Ergebnis des Jahresabschlusses 2023
1	2	3	4	5	6
		Ordentliche Erträge			
01	50	Privatrechtliche Leistungsentgelte			
02	51	Öffentlich-rechtliche Leistungsentgelte			
03	548-549	Kostenersatzleistungen und -erstattungen			
04	52	Bestandsveränderungen und aktivierte Eigenleistungen			
05	55	Steuern und steuerähnliche Erträge einschl. Erträge aus gesetzlichen Umlagen			
06	547	Erträge aus Transferleistungen			
07	540-543	Erträge aus Zuweisungen und Zuschüssen für lfd. Zwecke und allgemeine Umlagen			
08	546	Erträge aus der Auflösung von Sonderposten aus Investitionszuweisungen, -zuschüssen und Investitionsbeiträgen			
09	53	Sonstige ordentliche Erträge			
10		**Summe der ordentlichen Erträge (Nr. 1 bis 9)**			
		Ordentliche Aufwendungen			
11	62, 63, 640-643, 647-649, 65	Personalaufwendungen			
12	644-646	Versorgungsaufwendungen			
13	60, 61, 67-69	Aufwendungen für Sach- und Dienstleistungen	199.850	206.850	168.380
14	66	Abschreibungen	11.000	11.000	7.952
15	71	Aufwendungen für Zuweisungen und Zuschüsse sowie besondere Finanzaufwendungen			
16	73	Steueraufwendungen einschl. Aufwendungen aus gesetzlichen Umlageverpflichtungen			
17	72	Transferaufwendungen			
18	70, 74, 76	Sonstige ordentliche Aufwendungen			
19		**Summe der ordentlichen Aufwendungen (Nr. 11 bis 18)**	**210.850**	**217.850**	**176.332**
20		**Verwaltungsergebnis (Nr. 10 ./. Nr. 19)**	**210.850**	**217.850**	**176.332**
21	56, 57	Finanzerträge			
22	77	Finanzaufwendungen			
23		**Finanzergebnis (Nr. 21 bis Nr. 22)**			
24		**Ordentliches Ergebnis (Verwaltungsergebnis und Finanzergebnis Nr. 20 und Nr. 23)**	**210.850**	**217.850**	**176.332**
25	59	Außerordentliche Erträge			
26	79	Außerordentliche Aufwendungen			
27		**Außerordentliches Ergebnis (Nr. 25 ./. Nr. 26)**			
28		**Jahresergebnis vor internen Leistungsbeziehungen (ordentliches Ergebnis und außerordentliches Ergebnis Nr. 24 und Nr. 27)**	**210.850**	**217.850**	**176.332**
29		Erlöse der internen Leistungsbeziehungen			
30		Kosten der internen Leistungsbeziehungen			
31		**Ergebnis der internen Leistungsbeziehungen**			
32		**Jahresergebnis nach internen Leistungsbeziehungen**	**210.850**	**217.850**	**176.332**

Muster 10 zu § 4 Abs. 4

Teilfinanzhaushalt
Produkt 126302 Straßenbeleuchtung

Stadt Florstadt

Produktbereich	12	Verkehrsflächen und -anlagen/ÖPNV
Produktgruppe	1263	Gemeindestraßen
Produkt	126302	Straßenbeleuchtung

		Haushaltsansatz				Investitions- und Investitionsförderungs-maßnahmen	
Nr.	Bezeichnung	2025	Verpflichtungs-ermächtigungen	2024	Ergebnis des Jahres-abschlusses 2023	Gesamt-auszahlungs-bedarf	davon bisher bereitgestellt
1	2	3	4	5	6	7	8
	Einzahlungen aus Investitionstätigkeit						
20	+ Einz. aus Investitionszuweis. und -zuschüssen sowie aus Investitionsbeiträgen						
21	+ Einz. aus Abgängen von Vermögensgegenständen des Sachanlagevermögens und des immateriellen Anlagevermögens						
22	+ Einz. aus Abgängen von Vermögensgegenständen des Finanzanlagevermögens						
	Einzahlungen aus Finanzierungstätigkeit						
31	+ Einz. aus der Aufnahme v. Krediten und wirtschaftlich vergleichbaren Vorgängen für Investitionen						
	Summe						
	Auszahlungen aus Investitionstätigkeit						
24	- Ausz. für den Erwerb von Grundstücken und Gebäuden						
25	- Ausz. für Baumaßnahmen	-60.000			-7.097	-120.000	-60.000
26	- Ausz. für Investitionen in das sonstige Sachanlagevermögen und immaterielle Anlagevermögen davon: Ausz. aus gewährten Investitionszuweisungen und -zuschüssen	-10.000		-10.000		-295.000	-265.000
27	- Ausz. für Investitionen in das Finanzanlagevermögen						
	Auszahlungen aus Finanzierungstätigkeit						
32	- Ausz. für die Tilgung von Krediten und wirtschaftlich vergleichbaren Vorgängen für Investitionen						
	Summe	**-70.000**		**-10.000**	**-7.097**	**-415.000**	**-325.000**
	Saldo (Einzahlungen ./. Auszahlungen)	**-70.000**		**-10.000**	**-7.097**	**-415.000**	**-325.000**

Druck am 13. März 2025

Investitionen
Produkt 126302 Straßenbeleuchtung

Stadt Florstadt

Nr. Bezeichnung	Ansatz 2025	Verpflichtungs-Ermächtigungen	Ansatz 2024	Jahres-ergebnis 2023	Finanzplan 2026	Finanzplan 2027 2028	Bish. bereitgest. Ges. Ein- Ausz.
1	2	3	4	5	6	7	8
I126302-01 Straßenlampen alle Stadtteilen	-10.000,00		-10.000,00	-7.097,34	-10.000,00	-10.000,00 -10.000,00	-155.000,00 -83.035,70
25 25 Auszahlungen für Baumaßnahmen				-7.097,34			-52.057,26
26 26 Ausz.f.Invest.i.d.sonst.Sachanl.vermögen	-10.000,00		-10.000,00		-10.000,00	-10.000,00 -10.000,00	-155.000,00 -30.978,44
I126302-07 Straßenlampen Weitgasse/Marktplatz/Faulgasse ua.	-60.000,00						-60.000,00
25 25 Auszahlungen für Baumaßnahmen	-60.000,00						-60.000,00
I126302-08 Straßenlampen Hanauer Straße Stammh.					-60.000,00		
25 25 Auszahlungen für Baumaßnahmen					-60.000,00		
Gesamtsumme Auszahlungen	**-70.000,00**		**-10.000,00**	**-7.097,34**	**-70.000,00**	**-10.000,00** **-10.000,00**	**-215.000,00** **-83.035,70**
Gesamtsumme Einzahlungen							
Gesamtsumme	**-70.000,00**		**-10.000,00**	**-7.097,34**	**-70.000,00**	**-10.000,00** **-10.000,00**	**-215.000,00** **-83.035,70**

Muster 9 zu § 4 Abs. 3

Teilergebnishaushalt
Produktgruppe 1279 ÖPNV

Stadt Florstadt

Produktbereich	12	Verkehrsflächen und -anlagen/ÖPNV
Produktgruppe	1279	ÖPNV

			Haushaltsansatz		
Nr.	Konten	Bezeichnung	2025	2024	Ergebnis des Jahresabschlusses 2023
1	2	3	4	5	6
		Ordentliche Erträge			
01	50	Privatrechtliche Leistungsentgelte			
02	51	Öffentlich-rechtliche Leistungsentgelte			
03	548-549	Kostenersatzleistungen und -erstattungen			
04	52	Bestandsveränderungen und aktivierte Eigenleistungen			
05	55	Steuern und steuerähnliche Erträge einschl. Erträge aus gesetzlichen Umlagen			
06	547	Erträge aus Transferleistungen			
07	540-543	Erträge aus Zuweisungen und Zuschüssen für lfd. Zwecke und allgemeine Umlagen			
08	546	Erträge aus der Auflösung von Sonderposten aus Investitionszuweisungen, -zuschüssen und Investitionsbeiträgen	-7.200	-7.200	-7.293
09	53	Sonstige ordentliche Erträge			
10		**Summe der ordentlichen Erträge (Nr. 1 bis 9)**	**-7.200**	**-7.200**	**-7.293**
		Ordentliche Aufwendungen			
11	62, 63, 640-643, 647-649, 65	Personalaufwendungen			
12	644-646	Versorgungsaufwendungen			
13	60, 61, 67-69	Aufwendungen für Sach- und Dienstleistungen	2.800	2.800	4.140
14	66	Abschreibungen	14.500	14.500	14.359
15	71	Aufwendungen für Zuweisungen und Zuschüsse sowie besondere Finanzaufwendungen			
16	73	Steueraufwendungen einschl. Aufwendungen aus gesetzlichen Umlageverpflichtungen			
17	72	Transferaufwendungen			
18	70, 74, 76	Sonstige ordentliche Aufwendungen			
19		**Summe der ordentlichen Aufwendungen (Nr. 11 bis 18)**	**17.300**	**17.300**	**18.499**
20		**Verwaltungsergebnis (Nr. 10 ./. Nr. 19)**	**10.100**	**10.100**	**11.206**
21	56, 57	Finanzerträge			
22	77	Finanzaufwendungen			
23		**Finanzergebnis (Nr. 21 bis Nr. 22)**			
24		**Ordentliches Ergebnis (Verwaltungsergebnis und Finanzergebnis Nr. 20 und Nr. 23)**	**10.100**	**10.100**	**11.206**
25	59	Außerordentliche Erträge			
26	79	Außerordentliche Aufwendungen			
27		**Außerordentliches Ergebnis (Nr. 25 ./. Nr. 26)**			
28		**Jahresergebnis vor internen Leistungsbeziehungen (ordentliches Ergebnis und außerordentliches Ergebnis Nr. 24 und Nr. 27)**	**10.100**	**10.100**	**11.206**
29		Erlöse der internen Leistungsbeziehungen			
30		Kosten der internen Leistungsbeziehungen			
31		**Ergebnis der internen Leistungsbeziehungen**			
32		**Jahresergebnis nach internen Leistungsbeziehungen**	**10.100**	**10.100**	**11.206**

Muster 10 zu § 4 Abs. 4

Teilfinanzhaushalt
Produktgruppe 1279 ÖPNV

Stadt Florstadt

Produktbereich	12	Verkehrsflächen und -anlagen/ÖPNV
Produktgruppe	1279	ÖPNV

		Haushaltsansatz				Investitions- und Investitionsförderungs-maßnahmen	
Nr.	Bezeichnung	2025	Verpflichtungs-ermächtigungen	2024	Ergebnis des Jahres-abschlusses 2023	Gesamt-auszahlungs-bedarf	davon bisher bereitgestellt
1	2	3	4	5	6	7	8
	Einzahlungen aus Investitionstätigkeit						
20	+ Einz. aus Investitionszuweis. und -zuschüssen sowie aus Investitionsbeiträgen						
21	+ Einz. aus Abgängen von Vermögensgegenständen des Sachanlagevermögens und des immateriellen Anlagevermögens						
22	+ Einz. aus Abgängen von Vermögensgegenständen des Finanzanlagevermögens						
	Einzahlungen aus Finanzierungstätigkeit						
31	+ Einz. aus der Aufnahme v. Krediten und wirtschaftlich vergleichbaren Vorgängen für Investitionen						
	Summe						
	Auszahlungen aus Investitionstätigkeit						
24	- Ausz. für den Erwerb von Grundstücken und Gebäuden					-245.000	-245.000
25	- Ausz. für Baumaßnahmen						
26	- Ausz. für Investitionen in das sonstige Sachanlagevermögen und immaterielle Anlagevermögen davon: Ausz. aus gewährten Investitionszuweisungen und -zuschüssen					-8.000	-8.000
27	- Ausz. für Investitionen in das Finanzanlagevermögen						
	Auszahlungen aus Finanzierungstätigkeit						
32	- Ausz. für die Tilgung von Krediten und wirtschaftlich vergleichbaren Vorgängen für Investitionen						
	Summe					**-253.000**	**-253.000**
	Saldo (Einzahlungen ./. Auszahlungen)					**-253.000**	**-253.000**

Druck am 13. März 2025

Muster 9 zu § 4 Abs. 3

Teilergebnishaushalt
Produkt 127901 ÖPNV

Stadt Florstadt

Produktbereich	12	Verkehrsflächen und -anlagen/ÖPNV
Produktgruppe	1279	ÖPNV
Produkt	127901	ÖPNV

Nr.	Konten	Bezeichnung	Haushaltsansatz 2025	Haushaltsansatz 2024	Ergebnis des Jahresabschlusses 2023
1	2	3	4	5	6
		Ordentliche Erträge			
01	50	Privatrechtliche Leistungsentgelte			
02	51	Öffentlich-rechtliche Leistungsentgelte			
03	548-549	Kostenersatzleistungen und -erstattungen			
04	52	Bestandsveränderungen und aktivierte Eigenleistungen			
05	55	Steuern und steuerähnliche Erträge einschl. Erträge aus gesetzlichen Umlagen			
06	547	Erträge aus Transferleistungen			
07	540-543	Erträge aus Zuweisungen und Zuschüssen für lfd. Zwecke und allgemeine Umlagen			
08	546	Erträge aus der Auflösung von Sonderposten aus Investitionszuweisungen, -zuschüssen und Investitionsbeiträgen	-7.200	-7.200	-7.293
09	53	Sonstige ordentliche Erträge			
10		**Summe der ordentlichen Erträge (Nr. 1 bis 9)**	**-7.200**	**-7.200**	**-7.293**
		Ordentliche Aufwendungen			
11	62, 63, 640-643, 647-649, 65	Personalaufwendungen			
12	644-646	Versorgungsaufwendungen			
13	60, 61, 67-69	Aufwendungen für Sach- und Dienstleistungen	2.800	2.800	4.140
14	66	Abschreibungen	14.500	14.500	14.359
15	71	Aufwendungen für Zuweisungen und Zuschüsse sowie besondere Finanzaufwendungen			
16	73	Steueraufwendungen einschl. Aufwendungen aus gesetzlichen Umlageverpflichtungen			
17	72	Transferaufwendungen			
18	70, 74, 76	Sonstige ordentliche Aufwendungen			
19		**Summe der ordentlichen Aufwendungen (Nr. 11 bis 18)**	**17.300**	**17.300**	**18.499**
20		**Verwaltungsergebnis (Nr. 10 ./. Nr. 19)**	**10.100**	**10.100**	**11.206**
21	56, 57	Finanzerträge			
22	77	Finanzaufwendungen			
23		**Finanzergebnis (Nr. 21 bis Nr. 22)**			
24		**Ordentliches Ergebnis (Verwaltungsergebnis und Finanzergebnis Nr. 20 und Nr. 23)**	**10.100**	**10.100**	**11.206**
25	59	Außerordentliche Erträge			
26	79	Außerordentliche Aufwendungen			
27		**Außerordentliches Ergebnis (Nr. 25 ./. Nr. 26)**			
28		**Jahresergebnis vor internen Leistungsbeziehungen (ordentliches Ergebnis und außerordentliches Ergebnis Nr. 24 und Nr. 27)**	**10.100**	**10.100**	**11.206**
29		Erlöse der internen Leistungsbeziehungen			
30		Kosten der internen Leistungsbeziehungen			
31		**Ergebnis der internen Leistungsbeziehungen**			
32		**Jahresergebnis nach internen Leistungsbeziehungen**	**10.100**	**10.100**	**11.206**

Muster 10 zu § 4 Abs. 4

Teilfinanzhaushalt
Produkt 127901 ÖPNV

Stadt Florstadt

Produktbereich	12	Verkehrsflächen und -anlagen/ÖPNV
Produktgruppe	1279	ÖPNV
Produkt	127901	ÖPNV

		Haushaltsansatz				Investitions- und Investitionsförderungs-maßnahmen	
Nr.	Bezeichnung	2025	Verpflichtungs-ermächtigungen	2024	Ergebnis des Jahres-abschlusses 2023	Gesamt-auszahlungs-bedarf	davon bisher bereitgestellt
1	2	3	4	5	6	7	8
	Einzahlungen aus Investitionstätigkeit						
20	+ Einz. aus Investitionszuweis. und -zuschüssen sowie aus Investitionsbeiträgen						
21	+ Einz. aus Abgängen von Vermögensgegenständen des Sachanlagevermögens und des immateriellen Anlagevermögens						
22	+ Einz. aus Abgängen von Vermögensgegenständen des Finanzanlagevermögens						
	Einzahlungen aus Finanzierungstätigkeit						
31	+ Einz. aus der Aufnahme v. Krediten und wirtschaftlich vergleichbaren Vorgängen für Investitionen						
	Summe						
	Auszahlungen aus Investitionstätigkeit						
24	- Ausz. für den Erwerb von Grundstücken und Gebäuden					-245.000	-245.000
25	- Ausz. für Baumaßnahmen						
26	- Ausz. für Investitionen in das sonstige Sachanlagevermögen und immaterielle Anlagevermögen davon: Ausz. aus gewährten Investitionszuweisungen und -zuschüssen					-8.000	-8.000
27	- Ausz. für Investitionen in das Finanzanlagevermögen						
	Auszahlungen aus Finanzierungstätigkeit						
32	- Ausz. für die Tilgung von Krediten und wirtschaftlich vergleichbaren Vorgängen für Investitionen						
	Summe					**-253.000**	**-253.000**
	Saldo (Einzahlungen ./. Auszahlungen)					**-253.000**	**-253.000**

Druck am 13. März 2025

Muster 9 zu § 4 Abs. 3

Teilergebnishaushalt
Produktbereich 13 Natur- und Landschaftspflege

Stadt Florstadt

Produktbereich 13 Natur- und Landschaftspflege

			Haushaltsansatz		
Nr.	Konten	Bezeichnung	2025	2024	Ergebnis des Jahresabschlusses 2023
1	2	3	4	5	6
		Ordentliche Erträge			
01	50	Privatrechtliche Leistungsentgelte	-139.400	-126.050	-123.187
02	51	Öffentlich-rechtliche Leistungsentgelte	-146.550	-131.500	-176.659
03	548-549	Kostenersatzleistungen und -erstattungen	-1.000	-1.000	
04	52	Bestandsveränderungen und aktivierte Eigenleistungen			
05	55	Steuern und steuerähnliche Erträge einschl. Erträge aus gesetzlichen Umlagen			
06	547	Erträge aus Transferleistungen			
07	540-543	Erträge aus Zuweisungen und Zuschüssen für lfd. Zwecke und allgemeine Umlagen	-82.850	-4.800	-32.760
08	546	Erträge aus der Auflösung von Sonderposten aus Investitionszuweisungen, -zuschüssen und Investitionsbeiträgen	-49.800	-49.800	-50.412
09	53	Sonstige ordentliche Erträge	-50	-50	-159
10		**Summe der ordentlichen Erträge (Nr. 1 bis 9)**	**-419.650**	**-313.200**	**-383.176**
		Ordentliche Aufwendungen			
11	62, 63, 640-643, 647-649, 65	Personalaufwendungen	576.000	542.750	560.561
12	644-646	Versorgungsaufwendungen	38.100	36.200	34.851
13	60, 61, 67-69	Aufwendungen für Sach- und Dienstleistungen	350.200	316.550	232.302
14	66	Abschreibungen	51.100	52.450	49.600
15	71	Aufwendungen für Zuweisungen und Zuschüsse sowie besondere Finanzaufwendungen	99.050	99.050	97.557
16	73	Steueraufwendungen einschl. Aufwendungen aus gesetzlichen Umlageverpflichtungen			
17	72	Transferaufwendungen			
18	70, 74, 76	Sonstige ordentliche Aufwendungen	1.200	1.200	968
19		**Summe der ordentlichen Aufwendungen (Nr. 11 bis 18)**	**1.115.650**	**1.048.200**	**975.840**
20		**Verwaltungsergebnis (Nr. 10 ./. Nr. 19)**	**696.000**	**735.000**	**592.664**
21	56, 57	Finanzerträge			
22	77	Finanzaufwendungen			
23		**Finanzergebnis (Nr. 21 bis Nr. 22)**			
24		**Ordentliches Ergebnis (Verwaltungsergebnis und Finanzergebnis Nr. 20 und Nr. 23)**	**696.000**	**735.000**	**592.664**
25	59	Außerordentliche Erträge			
26	79	Außerordentliche Aufwendungen			
27		**Außerordentliches Ergebnis (Nr. 25 ./. Nr. 26)**			
28		**Jahresergebnis vor internen Leistungsbeziehungen (ordentliches Ergebnis und außerordentliches Ergebnis Nr. 24 und Nr. 27)**	**696.000**	**735.000**	**592.664**
29		Erlöse der internen Leistungsbeziehungen			
30		Kosten der internen Leistungsbeziehungen	50.650	50.650	
31		**Ergebnis der internen Leistungsbeziehungen**	**50.650**	**50.650**	
32		**Jahresergebnis nach internen Leistungsbeziehungen**	**746.650**	**785.650**	**592.664**

Muster 10 zu § 4 Abs. 4

Teilfinanzhaushalt
Produktbereich 13 Natur- und Landschaftspflege

Stadt Florstadt

Produktbereich 13 Natur- und Landschaftspflege

		Haushaltsansatz				Investitions- und Investitionsförderungs-maßnahmen	
Nr.	Bezeichnung	2025	Verpflichtungs-ermächtigungen	2024	Ergebnis des Jahres-abschlusses 2023	Gesamt-auszahlungs-bedarf	davon bisher bereitgestellt
1	2	3	4	5	6	7	8
	Einzahlungen aus Investitionstätigkeit						
20	+ Einz. aus Investitionszuweis. und -zuschüssen sowie aus Investitionsbeiträgen	520.000			375.000		
21	+ Einz. aus Abgängen von Vermögensgegenständen des Sachanlagevermögens und des immateriellen Anlagevermögens						
22	+ Einz. aus Abgängen von Vermögensgegenständen des Finanzanlagevermögens						
	Einzahlungen aus Finanzierungstätigkeit						
31	+ Einz. aus der Aufnahme v. Krediten und wirtschaftlich vergleichbaren Vorgängen für Investitionen						
	Summe	**520.000**			**375.000**		
	Auszahlungen aus Investitionstätigkeit						
24	- Ausz. für den Erwerb von Grundstücken und Gebäuden	-10.000		-25.000	-14.550	-1.975.500	-1.960.500
25	- Ausz. für Baumaßnahmen	-180.000		-832.000	-871.250	-2.282.000	-2.102.000
26	- Ausz. für Investitionen in das sonstige Sachanlagevermögen und immaterielle Anlagevermögen davon: Ausz. aus gewährten Investitionszuweisungen und -zuschüssen	-3.000		-3.000		-125.000	-116.000
27	- Ausz. für Investitionen in das Finanzanlagevermögen						
	Auszahlungen aus Finanzierungstätigkeit						
32	- Ausz. für die Tilgung von Krediten und wirtschaftlich vergleichbaren Vorgängen für Investitionen						
	Summe	**-193.000**		**-860.000**	**-885.800**	**-4.382.500**	**-4.178.500**
	Saldo (Einzahlungen ./. Auszahlungen)	**327.000**		**-860.000**	**-510.800**	**-4.382.500**	**-4.178.500**

Druck am 13. März 2025

Investitionen
Produktbereich 13 Natur- und Landschaftspflege

Stadt Florstadt

Nr. Bezeichnung	Ansatz 2025	Verpflichtungs-Ermächtigungen	Ansatz 2024	Jahres-ergebnis 2023	Finanzplan 2026	Finanzplan 2027 2028	Bish. bereitgest. Ges. Ein- Ausz.
1	2	3	4	5	6	7	8
I126301-02 Regionalparkprojekt Niddaradweg				-16.000,00			-16.000,00
25 25 Auszahlungen für Baumaßnahmen				-16.000,00			-16.000,00
I133601-01 Grunderwerb f.ökologische Maßnahmen	-5.000,00		-5.000,00		-5.000,00	-5.000,00 -5.000,00	-125.000,00 -19.273,74
12 12 Auszahlungen für Sach- und Dienstleistungen							-129,60
24 24 Ausz.f.d.Erwerb v.Grundstücken u.Gebäuden	-5.000,00		-5.000,00		-5.000,00	-5.000,00 -5.000,00	-125.000,00 -19.144,14
I133601-02 Feldholzinseln			-2.000,00				-30.000,00
24 24 Ausz.f.d.Erwerb v.Grundstücken u.Gebäuden							-26.000,00
25 25 Auszahlungen für Baumaßnahmen			-2.000,00				-4.000,00
I136901-02 Brückenbauten	-60.000,00		-60.000,00		-60.000,00	-60.000,00 -60.000,00	-780.000,00 -132.286,87
24 24 Ausz.f.d.Erwerb v.Grundstücken u.Gebäuden							-320.000,00 -4.248,30
25 25 Auszahlungen für Baumaßnahmen	-60.000,00		-60.000,00		-60.000,00	-60.000,00 -60.000,00	-460.000,00 -128.038,57
I136901-05 San. Brücke Horloff-Flutgraben Leidhecken				-456.482,78			-400.000,00 -450.997,10
20 20 Einz.a.Inv.zuw.u.-zusch.s.a.Inv.beitr.				375.000,00			250.000,00 484.600,00
25 25 Auszahlungen für Baumaßnahmen				-831.482,78			-650.000,00 -935.597,10
I136901-06 Sanierung Brücke Messeplatz/Faulgasse	400.000,00		-770.000,00	-23.766,79			-370.000,00 -494.790,94
20 20 Einz.a.Inv.zuw.u.-zusch.s.a.Inv.beitr.	520.000,00						520.000,00
25 25 Auszahlungen für Baumaßnahmen	-120.000,00		-770.000,00	-23.766,79			-890.000,00 -494.790,94
I137501-08 Erwerb v.Sachen/Kleingeräte Friedhöfe	-2.000,00		-2.000,00		-2.000,00	-2.000,00 -2.000,00	-38.000,00 -9.834,29
26 26 Ausz.f.Invest.i.d.sonst.Sachanl.vermögen	-2.000,00		-2.000,00		-2.000,00	-2.000,00 -2.000,00	-38.000,00 -9.834,29
I137501-25 Errict.Tierfriedhof Ni-Florstadt							-30.000,00
24 24 Ausz.f.d.Erwerb v.Grundstücken u.Gebäuden							-30.000,00
I137501-27 Urnenstelen Friedhof Ni-Mockstadt 2021				-3.167,93			-6.000,00 -12.696,73
24 24 Ausz.f.d.Erwerb v.Grundstücken u.Gebäuden				-3.167,93			-6.000,00 -12.696,73
I137501-28 Urnenstelen Friedhof Staden 2021				-1.864,18			-10.000,00 -11.775,18
24 24 Ausz.f.d.Erwerb v.Grundstücken u.Gebäuden				-1.864,18			-10.000,00 -11.775,18
I137501-29 Urnenstelen Friedhof Leidhecken 2021				-1.421,34			-10.000,00 -8.485,88
24 24 Ausz.f.d.Erwerb v.Grundstücken u.Gebäuden				-1.421,34			-10.000,00 -8.485,88
I137501-32 Urnenstelen Waldfriedh. N.-Florstadt 2022	-5.000,00		-20.000,00	-8.756,10			-40.000,00 -20.527,63
12 12 Auszahlungen für Sach- und Dienstleistungen				-659,25			-659,25
24 24 Ausz.f.d.Erwerb v.Grundstücken u.Gebäuden	-5.000,00		-20.000,00	-8.096,85			-40.000,00 -19.868,38
I138501-01 Erwerb von Sachen/Kleingeräte Wald	-1.000,00		-1.000,00		-1.000,00	-1.000,00 -1.000,00	-27.500,00 -3.205,58
26 26 Ausz.f.Invest.i.d.sonst.Sachanl.vermögen	-1.000,00		-1.000,00		-1.000,00	-1.000,00 -1.000,00	-27.500,00 -3.205,58
Gesamtsumme Auszahlungen	**-193.000,00**		**-860.000,00**	**-886.459,12**	**-68.000,00**	**-68.000,00 -68.000,00**	**-2.636.500,00 -1.664.473,94**
Gesamtsumme Einzahlungen	**520.000,00**			**375.000,00**			**770.000,00 484.600,00**

Druck am 13. März 2025

Investitionen
Produktbereich 13 Natur- und Landschaftspflege

Stadt Florstadt

Nr. Bezeichnung	Ansatz 2025	Verpflichtungs-Ermächtigungen	Ansatz 2024	Jahres-ergebnis 2023	Finanzplan 2026	Finanzplan 2027 2028	Bish. bereitgest. Ges. Ein- Ausz.
1	2	3	4	5	6	7	8
Gesamtsumme	**327.000,00**		**-860.000,00**	**-511.459,12**	**-68.000,00**	**-68.000,00** **-68.000,00**	**-1.866.500,00** **-1.179.873,94**

Muster 9 zu § 4 Abs. 3

Teilergebnishaushalt
Produktgruppe 1336 Naturschutz und Landschaftspflege

Stadt Florstadt

Produktbereich	13	Natur- und Landschaftspflege
Produktgruppe	1336	Naturschutz und Landschaftspflege

			Haushaltsansatz		
Nr.	Konten	Bezeichnung	2025	2024	Ergebnis des Jahresabschlusses 2023
1	2	3	4	5	6
		Ordentliche Erträge			
01	50	Privatrechtliche Leistungsentgelte	-24.800	-24.800	
02	51	Öffentlich-rechtliche Leistungsentgelte			
03	548-549	Kostenersatzleistungen und -erstattungen			
04	52	Bestandsveränderungen und aktivierte Eigenleistungen			
05	55	Steuern und steuerähnliche Erträge einschl. Erträge aus gesetzlichen Umlagen			
06	547	Erträge aus Transferleistungen			
07	540-543	Erträge aus Zuweisungen und Zuschüssen für lfd. Zwecke und allgemeine Umlagen			
08	546	Erträge aus der Auflösung von Sonderposten aus Investitionszuweisungen, -zuschüssen und Investitionsbeiträgen	-300	-300	-310
09	53	Sonstige ordentliche Erträge			
10		**Summe der ordentlichen Erträge (Nr. 1 bis 9)**	**-25.100**	**-25.100**	**-310**
		Ordentliche Aufwendungen			
11	62, 63, 640-643, 647-649, 65	Personalaufwendungen			
12	644-646	Versorgungsaufwendungen			
13	60, 61, 67-69	Aufwendungen für Sach- und Dienstleistungen	36.750	55.150	9.455
14	66	Abschreibungen			
15	71	Aufwendungen für Zuweisungen und Zuschüsse sowie besondere Finanzaufwendungen	300	300	
16	73	Steueraufwendungen einschl. Aufwendungen aus gesetzlichen Umlageverpflichtungen			
17	72	Transferaufwendungen			
18	70, 74, 76	Sonstige ordentliche Aufwendungen			
19		**Summe der ordentlichen Aufwendungen (Nr. 11 bis 18)**	**37.050**	**55.450**	**9.455**
20		**Verwaltungsergebnis (Nr. 10 ./. Nr. 19)**	**11.950**	**30.350**	**9.145**
21	56, 57	Finanzerträge			
22	77	Finanzaufwendungen			
23		**Finanzergebnis (Nr. 21 bis Nr. 22)**			
24		**Ordentliches Ergebnis (Verwaltungsergebnis und Finanzergebnis Nr. 20 und Nr. 23)**	**11.950**	**30.350**	**9.145**
25	59	Außerordentliche Erträge			
26	79	Außerordentliche Aufwendungen			
27		**Außerordentliches Ergebnis (Nr. 25 ./. Nr. 26)**			
28		**Jahresergebnis vor internen Leistungsbeziehungen (ordentliches Ergebnis und außerordentliches Ergebnis Nr. 24 und Nr. 27)**	**11.950**	**30.350**	**9.145**
29		Erlöse der internen Leistungsbeziehungen			
30		Kosten der internen Leistungsbeziehungen			
31		**Ergebnis der internen Leistungsbeziehungen**			
32		**Jahresergebnis nach internen Leistungsbeziehungen**	**11.950**	**30.350**	**9.145**

Muster 10 zu § 4 Abs. 4

Teilfinanzhaushalt
Produktgruppe 1336 Naturschutz und Landschaftspflege

Stadt Florstadt

Produktbereich	13	Natur- und Landschaftspflege
Produktgruppe	1336	Naturschutz und Landschaftspflege

		Haushaltsansatz				Investitions- und Investitionsförderungs-maßnahmen	
Nr.	Bezeichnung	2025	Verpflichtungs-ermächtigungen	2024	Ergebnis des Jahres-abschlusses 2023	Gesamt-auszahlungs-bedarf	davon bisher bereitgestellt
1	2	3	4	5	6	7	8
	Einzahlungen aus Investitionstätigkeit						
20	+ Einz. aus Investitionszuweis. und -zuschüssen sowie aus Investitionsbeiträgen						
21	+ Einz. aus Abgängen von Vermögensgegenständen des Sachanlagevermögens und des immateriellen Anlagevermögens						
22	+ Einz. aus Abgängen von Vermögensgegenständen des Finanzanlagevermögens						
	Einzahlungen aus Finanzierungstätigkeit						
31	+ Einz. aus der Aufnahme v. Krediten und wirtschaftlich vergleichbaren Vorgängen für Investitionen						
	Summe						
	Auszahlungen aus Investitionstätigkeit						
24	- Ausz. für den Erwerb von Grundstücken und Gebäuden	-5.000		-5.000		-312.500	-297.500
25	- Ausz. für Baumaßnahmen			-2.000		-4.000	-4.000
26	- Ausz. für Investitionen in das sonstige Sachanlagevermögen und immaterielle Anlagevermögen davon: Ausz. aus gewährten Investitionszuweisungen und -zuschüssen						
27	- Ausz. für Investitionen in das Finanzanlagevermögen						
	Auszahlungen aus Finanzierungstätigkeit						
32	- Ausz. für die Tilgung von Krediten und wirtschaftlich vergleichbaren Vorgängen für Investitionen						
	Summe	**-5.000**		**-7.000**		**-316.500**	**-301.500**
	Saldo (Einzahlungen ./. Auszahlungen)	**-5.000**		**-7.000**		**-316.500**	**-301.500**

Druck am 13. März 2025

Investitionen
Produktgruppe 1336 Naturschutz und Landschaftspflege

Stadt Florstadt

Nr. Bezeichnung	Ansatz 2025	Verpflichtungs-Ermächtigungen	Ansatz 2024	Jahres-ergebnis 2023	Finanzplan 2026	Finanzplan 2027 2028	Bish. bereitgest. Ges. Ein- Ausz.
1	2	3	4	5	6	7	8
I133601-01 Grunderwerb f.ökologische Maßnahmen	-5.000,00		-5.000,00		-5.000,00	-5.000,00 -5.000,00	-125.000,00 -19.273,74
12 12 Auszahlungen für Sach- und Dienstleistungen							-129,60
24 24 Ausz.f.d.Erwerb v.Grundstücken u.Gebäuden	-5.000,00		-5.000,00		-5.000,00	-5.000,00 -5.000,00	-125.000,00 -19.144,14
I133601-02 Feldholzinseln			-2.000,00				-30.000,00
24 24 Ausz.f.d.Erwerb v.Grundstücken u.Gebäuden							-26.000,00
25 25 Auszahlungen für Baumaßnahmen			-2.000,00				-4.000,00
Gesamtsumme Auszahlungen	**-5.000,00**		**-7.000,00**		**-5.000,00**	**-5.000,00 -5.000,00**	**-155.000,00 -19.273,74**
Gesamtsumme Einzahlungen							
Gesamtsumme	**-5.000,00**		**-7.000,00**		**-5.000,00**	**-5.000,00 -5.000,00**	**-155.000,00 -19.273,74**

Druck am 13. März 2025

Muster 9 zu § 4 Abs. 3

Teilergebnishaushalt
Produkt 133601 Naturschutz und Landschaftspflege

Stadt Florstadt

Produktbereich	13	Natur- und Landschaftspflege
Produktgruppe	1336	Naturschutz und Landschaftspflege
Produkt	133601	Naturschutz und Landschaftspflege

			Haushaltsansatz		
Nr.	Konten	Bezeichnung	2025	2024	Ergebnis des Jahresabschlusses 2023
1	2	3	4	5	6
		Ordentliche Erträge			
01	50	Privatrechtliche Leistungsentgelte	-24.800	-24.800	
02	51	Öffentlich-rechtliche Leistungsentgelte			
03	548-549	Kostenersatzleistungen und -erstattungen			
04	52	Bestandsveränderungen und aktivierte Eigenleistungen			
05	55	Steuern und steuerähnliche Erträge einschl. Erträge aus gesetzlichen Umlagen			
06	547	Erträge aus Transferleistungen			
07	540-543	Erträge aus Zuweisungen und Zuschüssen für lfd. Zwecke und allgemeine Umlagen			
08	546	Erträge aus der Auflösung von Sonderposten aus Investitionszuweisungen, -zuschüssen und Investitionsbeiträgen	-300	-300	-310
09	53	Sonstige ordentliche Erträge			
10		**Summe der ordentlichen Erträge (Nr. 1 bis 9)**	**-25.100**	**-25.100**	**-310**
		Ordentliche Aufwendungen			
11	62, 63, 640-643, 647-649, 65	Personalaufwendungen			
12	644-646	Versorgungsaufwendungen			
13	60, 61, 67-69	Aufwendungen für Sach- und Dienstleistungen	36.750	55.150	9.455
14	66	Abschreibungen			
15	71	Aufwendungen für Zuweisungen und Zuschüsse sowie besondere Finanzaufwendungen	300	300	
16	73	Steueraufwendungen einschl. Aufwendungen aus gesetzlichen Umlageverpflichtungen			
17	72	Transferaufwendungen			
18	70, 74, 76	Sonstige ordentliche Aufwendungen			
19		**Summe der ordentlichen Aufwendungen (Nr. 11 bis 18)**	**37.050**	**55.450**	**9.455**
20		**Verwaltungsergebnis (Nr. 10 ./. Nr. 19)**	**11.950**	**30.350**	**9.145**
21	56, 57	Finanzerträge			
22	77	Finanzaufwendungen			
23		**Finanzergebnis (Nr. 21 bis Nr. 22)**			
24		**Ordentliches Ergebnis (Verwaltungsergebnis und Finanzergebnis Nr. 20 und Nr. 23)**	**11.950**	**30.350**	**9.145**
25	59	Außerordentliche Erträge			
26	79	Außerordentliche Aufwendungen			
27		**Außerordentliches Ergebnis (Nr. 25 ./. Nr. 26)**			
28		**Jahresergebnis vor internen Leistungsbeziehungen (ordentliches Ergebnis und außerordentliches Ergebnis Nr. 24 und Nr. 27)**	**11.950**	**30.350**	**9.145**
29		Erlöse der internen Leistungsbeziehungen			
30		Kosten der internen Leistungsbeziehungen			
31		**Ergebnis der internen Leistungsbeziehungen**			
32		**Jahresergebnis nach internen Leistungsbeziehungen**	**11.950**	**30.350**	**9.145**

Muster 10 zu § 4 Abs. 4

Teilfinanzhaushalt
Produkt 133601 Naturschutz und Landschaftspflege

Stadt Florstadt

Produktbereich	13	Natur- und Landschaftspflege
Produktgruppe	1336	Naturschutz und Landschaftspflege
Produkt	133601	Naturschutz und Landschaftspflege

		Haushaltsansatz				Investitions- und Investitionsförderungs-maßnahmen	
Nr.	Bezeichnung	2025	Verpflichtungs-ermächtigungen	2024	Ergebnis des Jahres-abschlusses 2023	Gesamt-auszahlungs-bedarf	davon bisher bereitgestellt
1	2	3	4	5	6	7	8
	Einzahlungen aus Investitionstätigkeit						
20	+ Einz. aus Investitionszuweis. und -zuschüssen sowie aus Investitionsbeiträgen						
21	+ Einz. aus Abgängen von Vermögensgegenständen des Sachanlagevermögens und des immateriellen Anlagevermögens						
22	+ Einz. aus Abgängen von Vermögensgegenständen des Finanzanlagevermögens						
	Einzahlungen aus Finanzierungstätigkeit						
31	+ Einz. aus der Aufnahme v. Krediten und wirtschaftlich vergleichbaren Vorgängen für Investitionen						
	Summe						
	Auszahlungen aus Investitionstätigkeit						
24	- Ausz. für den Erwerb von Grundstücken und Gebäuden	-5.000		-5.000		-312.500	-297.500
25	- Ausz. für Baumaßnahmen			-2.000		-4.000	-4.000
26	- Ausz. für Investitionen in das sonstige Sachanlagevermögen und immaterielle Anlagevermögen davon: Ausz. aus gewährten Investitionszuweisungen und -zuschüssen						
27	- Ausz. für Investitionen in das Finanzanlagevermögen						
	Auszahlungen aus Finanzierungstätigkeit						
32	- Ausz. für die Tilgung von Krediten und wirtschaftlich vergleichbaren Vorgängen für Investitionen						
	Summe	**-5.000**		**-7.000**		**-316.500**	**-301.500**
	Saldo (Einzahlungen ./. Auszahlungen)	**-5.000**		**-7.000**		**-316.500**	**-301.500**

Druck am 13. März 2025

Investitionen
Produkt 133601 Naturschutz und Landschaftspflege

Stadt Florstadt

Nr. Bezeichnung	Ansatz 2025	Verpflichtungs-Ermächtigungen	Ansatz 2024	Jahres-ergebnis 2023	Finanzplan 2026	Finanzplan 2027 2028	Bish. bereitgest. Ges. Ein- Ausz.
1	2	3	4	5	6	7	8
I133601-01 Grunderwerb f.ökologische Maßnahmen	-5.000,00		-5.000,00		-5.000,00	-5.000,00 -5.000,00	-125.000,00 -19.273,74
12 12 Auszahlungen für Sach- und Dienstleistungen							-129,60
24 24 Ausz.f.d.Erwerb v.Grundstücken u.Gebäuden	-5.000,00		-5.000,00		-5.000,00	-5.000,00 -5.000,00	-125.000,00 -19.144,14
I133601-02 Feldholzinseln			-2.000,00				-30.000,00
24 24 Ausz.f.d.Erwerb v.Grundstücken u.Gebäuden							-26.000,00
25 25 Auszahlungen für Baumaßnahmen			-2.000,00				-4.000,00
Gesamtsumme Auszahlungen	**-5.000,00**		**-7.000,00**		**-5.000,00**	**-5.000,00 -5.000,00**	**-155.000,00 -19.273,74**
Gesamtsumme Einzahlungen							
Gesamtsumme	**-5.000,00**		**-7.000,00**		**-5.000,00**	**-5.000,00 -5.000,00**	**-155.000,00 -19.273,74**

Muster 9 zu § 4 Abs. 3

Teilergebnishaushalt
Produktgruppe 1358 Öffentliches Grün/landschaftsbau

Stadt Florstadt

Produktbereich	13	Natur- und Landschaftspflege
Produktgruppe	1358	Öffentliches Grün/landschaftsbau

			Haushaltsansatz		
Nr.	Konten	Bezeichnung	2025	2024	Ergebnis des Jahresabschlusses 2023
1	2	3	4	5	6
		Ordentliche Erträge			
01	50	Privatrechtliche Leistungsentgelte			
02	51	Öffentlich-rechtliche Leistungsentgelte			
03	548-549	Kostenersatzleistungen und -erstattungen	-1.000	-1.000	
04	52	Bestandsveränderungen und aktivierte Eigenleistungen			
05	55	Steuern und steuerähnliche Erträge einschl. Erträge aus gesetzlichen Umlagen			
06	547	Erträge aus Transferleistungen			
07	540-543	Erträge aus Zuweisungen und Zuschüssen für lfd. Zwecke und allgemeine Umlagen	-16.000		
08	546	Erträge aus der Auflösung von Sonderposten aus Investitionszuweisungen, -zuschüssen und Investitionsbeiträgen	-1.600	-1.600	-1.674
09	53	Sonstige ordentliche Erträge			
10		**Summe der ordentlichen Erträge (Nr. 1 bis 9)**	**-18.600**	**-2.600**	**-1.674**
		Ordentliche Aufwendungen			
11	62, 63, 640-643, 647-649, 65	Personalaufwendungen	410.400	390.950	359.007
12	644-646	Versorgungsaufwendungen	27.500	26.150	22.607
13	60, 61, 67-69	Aufwendungen für Sach- und Dienstleistungen	76.400	55.900	47.847
14	66	Abschreibungen	4.300	4.300	4.240
15	71	Aufwendungen für Zuweisungen und Zuschüsse sowie besondere Finanzaufwendungen	750	750	
16	73	Steueraufwendungen einschl. Aufwendungen aus gesetzlichen Umlageverpflichtungen			
17	72	Transferaufwendungen			
18	70, 74, 76	Sonstige ordentliche Aufwendungen	50	50	7
19		**Summe der ordentlichen Aufwendungen (Nr. 11 bis 18)**	**519.400**	**478.100**	**433.708**
20		**Verwaltungsergebnis (Nr. 10 ./. Nr. 19)**	**500.800**	**475.500**	**432.034**
21	56, 57	Finanzerträge			
22	77	Finanzaufwendungen			
23		**Finanzergebnis (Nr. 21 bis Nr. 22)**			
24		**Ordentliches Ergebnis (Verwaltungsergebnis und Finanzergebnis Nr. 20 und Nr. 23)**	**500.800**	**475.500**	**432.034**
25	59	Außerordentliche Erträge			
26	79	Außerordentliche Aufwendungen			
27		**Außerordentliches Ergebnis (Nr. 25 ./. Nr. 26)**			
28		**Jahresergebnis vor internen Leistungsbeziehungen (ordentliches Ergebnis und außerordentliches Ergebnis Nr. 24 und Nr. 27)**	**500.800**	**475.500**	**432.034**
29		Erlöse der internen Leistungsbeziehungen			
30		Kosten der internen Leistungsbeziehungen	45.000	45.000	
31		**Ergebnis der internen Leistungsbeziehungen**	**45.000**	**45.000**	
32		**Jahresergebnis nach internen Leistungsbeziehungen**	**545.800**	**520.500**	**432.034**

Druck am 13. März 2025

Muster 10 zu § 4 Abs. 4

Teilfinanzhaushalt
Produktgruppe 1358 Öffentliches Grün/landschaftsbau

Stadt Florstadt

Produktbereich	13	Natur- und Landschaftspflege
Produktgruppe	1358	Öffentliches Grün/landschaftsbau

		Haushaltsansatz				Investitions- und Investitionsförderungs-maßnahmen	
Nr.	Bezeichnung	2025	Verpflichtungs-ermächtigungen	2024	Ergebnis des Jahres-abschlusses 2023	Gesamt-auszahlungs-bedarf	davon bisher bereitgestellt
1	2	3	4	5	6	7	8
	Einzahlungen aus Investitionstätigkeit						
20	+ Einz. aus Investitionszuweis. und -zuschüssen sowie aus Investitionsbeiträgen						
21	+ Einz. aus Abgängen von Vermögensgegenständen des Sachanlagevermögens und des immateriellen Anlagevermögens						
22	+ Einz. aus Abgängen von Vermögensgegenständen des Finanzanlagevermögens						
	Einzahlungen aus Finanzierungstätigkeit						
31	+ Einz. aus der Aufnahme v. Krediten und wirtschaftlich vergleichbaren Vorgängen für Investitionen						
	Summe						
	Auszahlungen aus Investitionstätigkeit						
24	- Ausz. für den Erwerb von Grundstücken und Gebäuden					-55.000	-55.000
25	- Ausz. für Baumaßnahmen						
26	- Ausz. für Investitionen in das sonstige Sachanlagevermögen und immaterielle Anlagevermögen davon: Ausz. aus gewährten Investitionszuweisungen und -zuschüssen					-8.500	-8.500
27	- Ausz. für Investitionen in das Finanzanlagevermögen						
	Auszahlungen aus Finanzierungstätigkeit						
32	- Ausz. für die Tilgung von Krediten und wirtschaftlich vergleichbaren Vorgängen für Investitionen						
	Summe					**-63.500**	**-63.500**
	Saldo (Einzahlungen ./. Auszahlungen)					**-63.500**	**-63.500**

Druck am 13. März 2025

Muster 9 zu § 4 Abs. 3

Teilergebnishaushalt
Produkt 135801 Park- und Gartenanlagen

Stadt Florstadt

Produktbereich	13	Natur- und Landschaftspflege
Produktgruppe	1358	Öffentliches Grün/landschaftsbau
Produkt	135801	Park- und Gartenanlagen

			Haushaltsansatz		
Nr.	Konten	Bezeichnung	2025	2024	Ergebnis des Jahresabschlusses 2023
1	2	3	4	5	6
		Ordentliche Erträge			
01	50	Privatrechtliche Leistungsentgelte			
02	51	Öffentlich-rechtliche Leistungsentgelte			
03	548-549	Kostenersatzleistungen und -erstattungen	-1.000	-1.000	
04	52	Bestandsveränderungen und aktivierte Eigenleistungen			
05	55	Steuern und steuerähnliche Erträge einschl. Erträge aus gesetzlichen Umlagen			
06	547	Erträge aus Transferleistungen			
07	540-543	Erträge aus Zuweisungen und Zuschüssen für lfd. Zwecke und allgemeine Umlagen	-16.000		
08	546	Erträge aus der Auflösung von Sonderposten aus Investitionszuweisungen, -zuschüssen und Investitionsbeiträgen	-1.600	-1.600	-1.674
09	53	Sonstige ordentliche Erträge			
10		**Summe der ordentlichen Erträge (Nr. 1 bis 9)**	**-18.600**	**-2.600**	**-1.674**
		Ordentliche Aufwendungen			
11	62, 63, 640-643, 647-649, 65	Personalaufwendungen	410.400	390.950	359.007
12	644-646	Versorgungsaufwendungen	27.500	26.150	22.607
13	60, 61, 67-69	Aufwendungen für Sach- und Dienstleistungen	76.400	55.900	47.847
14	66	Abschreibungen	4.300	4.300	4.240
15	71	Aufwendungen für Zuweisungen und Zuschüsse sowie besondere Finanzaufwendungen	750	750	
16	73	Steueraufwendungen einschl. Aufwendungen aus gesetzlichen Umlageverpflichtungen			
17	72	Transferaufwendungen			
18	70, 74, 76	Sonstige ordentliche Aufwendungen	50	50	7
19		**Summe der ordentlichen Aufwendungen (Nr. 11 bis 18)**	**519.400**	**478.100**	**433.708**
20		**Verwaltungsergebnis (Nr. 10 ./. Nr. 19)**	**500.800**	**475.500**	**432.034**
21	56, 57	Finanzerträge			
22	77	Finanzaufwendungen			
23		**Finanzergebnis (Nr. 21 bis Nr. 22)**			
24		**Ordentliches Ergebnis (Verwaltungsergebnis und Finanzergebnis Nr. 20 und Nr. 23)**	**500.800**	**475.500**	**432.034**
25	59	Außerordentliche Erträge			
26	79	Außerordentliche Aufwendungen			
27		**Außerordentliches Ergebnis (Nr. 25 ./. Nr. 26)**			
28		**Jahresergebnis vor internen Leistungsbeziehungen (ordentliches Ergebnis und außerordentliches Ergebnis Nr. 24 und Nr. 27)**	**500.800**	**475.500**	**432.034**
29		Erlöse der internen Leistungsbeziehungen			
30		Kosten der internen Leistungsbeziehungen	45.000	45.000	
31		**Ergebnis der internen Leistungsbeziehungen**	**45.000**	**45.000**	
32		**Jahresergebnis nach internen Leistungsbeziehungen**	**545.800**	**520.500**	**432.034**

Muster 10 zu § 4 Abs. 4

Teilfinanzhaushalt
Produkt 135801 Park- und Gartenanlagen

Stadt Florstadt

Produktbereich	13	Natur- und Landschaftspflege
Produktgruppe	1358	Öffentliches Grün/landschaftsbau
Produkt	135801	Park- und Gartenanlagen

		Haushaltsansatz				Investitions- und Investitionsförderungs-maßnahmen	
Nr.	Bezeichnung	2025	Verpflichtungs-ermächtigungen	2024	Ergebnis des Jahres-abschlusses 2023	Gesamt-auszahlungs-bedarf	davon bisher bereitgestellt
1	2	3	4	5	6	7	8
	Einzahlungen aus Investitionstätigkeit						
20	+ Einz. aus Investitionszuweis. und -zuschüssen sowie aus Investitionsbeiträgen						
21	+ Einz. aus Abgängen von Vermögensgegenständen des Sachanlagevermögens und des immateriellen Anlagevermögens						
22	+ Einz. aus Abgängen von Vermögensgegenständen des Finanzanlagevermögens						
	Einzahlungen aus Finanzierungstätigkeit						
31	+ Einz. aus der Aufnahme v. Krediten und wirtschaftlich vergleichbaren Vorgängen für Investitionen						
	Summe						
	Auszahlungen aus Investitionstätigkeit						
24	- Ausz. für den Erwerb von Grundstücken und Gebäuden					-55.000	-55.000
25	- Ausz. für Baumaßnahmen						
26	- Ausz. für Investitionen in das sonstige Sachanlagevermögen und immaterielle Anlagevermögen davon: Ausz. aus gewährten Investitionszuweisungen und -zuschüssen					-8.500	-8.500
27	- Ausz. für Investitionen in das Finanzanlagevermögen						
	Auszahlungen aus Finanzierungstätigkeit						
32	- Ausz. für die Tilgung von Krediten und wirtschaftlich vergleichbaren Vorgängen für Investitionen						
	Summe					**-63.500**	**-63.500**
	Saldo (Einzahlungen ./. Auszahlungen)					**-63.500**	**-63.500**

Druck am 13. März 2025

Muster 9 zu § 4 Abs. 3

Teilergebnishaushalt
Produktgruppe 1369 Öffentliche Gewässer/Wasserbauliche Anlagen

Stadt Florstadt

Produktbereich	13	Natur- und Landschaftspflege
Produktgruppe	1369	Öffentliche Gewässer/Wasserbauliche Anlagen

			Haushaltsansatz		
Nr.	Konten	Bezeichnung	2025	2024	Ergebnis des Jahresabschlusses 2023
1	2	3	4	5	6
		Ordentliche Erträge			
01	50	Privatrechtliche Leistungsentgelte			
02	51	Öffentlich-rechtliche Leistungsentgelte			
03	548-549	Kostenersatzleistungen und -erstattungen			
04	52	Bestandsveränderungen und aktivierte Eigenleistungen			
05	55	Steuern und steuerähnliche Erträge einschl. Erträge aus gesetzlichen Umlagen			
06	547	Erträge aus Transferleistungen			
07	540-543	Erträge aus Zuweisungen und Zuschüssen für lfd. Zwecke und allgemeine Umlagen			
08	546	Erträge aus der Auflösung von Sonderposten aus Investitionszuweisungen, -zuschüssen und Investitionsbeiträgen	-200	-200	-275
09	53	Sonstige ordentliche Erträge			
10		**Summe der ordentlichen Erträge (Nr. 1 bis 9)**	**-200**	**-200**	**-275**
		Ordentliche Aufwendungen			
11	62, 63, 640-643, 647-649, 65	Personalaufwendungen	65.800	62.600	61.090
12	644-646	Versorgungsaufwendungen	4.450	4.200	3.873
13	60, 61, 67-69	Aufwendungen für Sach- und Dienstleistungen	19.400	30.150	5.441
14	66	Abschreibungen	5.900	5.900	5.569
15	71	Aufwendungen für Zuweisungen und Zuschüsse sowie besondere Finanzaufwendungen	95.000	95.000	94.991
16	73	Steueraufwendungen einschl. Aufwendungen aus gesetzlichen Umlageverpflichtungen			
17	72	Transferaufwendungen			
18	70, 74, 76	Sonstige ordentliche Aufwendungen	200	200	27
19		**Summe der ordentlichen Aufwendungen (Nr. 11 bis 18)**	**190.750**	**198.050**	**170.990**
20		**Verwaltungsergebnis (Nr. 10 ./. Nr. 19)**	**190.550**	**197.850**	**170.715**
21	56, 57	Finanzerträge			
22	77	Finanzaufwendungen			
23		**Finanzergebnis (Nr. 21 bis Nr. 22)**			
24		**Ordentliches Ergebnis (Verwaltungsergebnis und Finanzergebnis Nr. 20 und Nr. 23)**	**190.550**	**197.850**	**170.715**
25	59	Außerordentliche Erträge			
26	79	Außerordentliche Aufwendungen			
27		**Außerordentliches Ergebnis (Nr. 25 ./. Nr. 26)**			
28		**Jahresergebnis vor internen Leistungsbeziehungen (ordentliches Ergebnis und außerordentliches Ergebnis Nr. 24 und Nr. 27)**	**190.550**	**197.850**	**170.715**
29		Erlöse der internen Leistungsbeziehungen			
30		Kosten der internen Leistungsbeziehungen	2.550	2.550	
31		**Ergebnis der internen Leistungsbeziehungen**	**2.550**	**2.550**	
32		**Jahresergebnis nach internen Leistungsbeziehungen**	**193.100**	**200.400**	**170.715**

Muster 10 zu § 4 Abs. 4

Teilfinanzhaushalt
Produktgruppe 1369 Öffentliche Gewässer/Wasserbauliche Anlagen

Stadt Florstadt

Produktbereich	13	Natur- und Landschaftspflege
Produktgruppe	1369	Öffentliche Gewässer/Wasserbauliche Anlagen

		Haushaltsansatz				Investitions- und Investitionsförderungs-maßnahmen	
Nr.	Bezeichnung	2025	Verpflichtungs-ermächtigungen	2024	Ergebnis des Jahres-abschlusses 2023	Gesamt-auszahlungs-bedarf	davon bisher bereitgestellt
1	2	3	4	5	6	7	8
	Einzahlungen aus Investitionstätigkeit						
20	+ Einz. aus Investitionszuweis. und -zuschüssen sowie aus Investitionsbeiträgen	520.000			375.000		
21	+ Einz. aus Abgängen von Vermögensgegenständen des Sachanlagevermögens und des immateriellen Anlagevermögens						
22	+ Einz. aus Abgängen von Vermögensgegenständen des Finanzanlagevermögens						
	Einzahlungen aus Finanzierungstätigkeit						
31	+ Einz. aus der Aufnahme v. Krediten und wirtschaftlich vergleichbaren Vorgängen für Investitionen						
	Summe	**520.000**			**375.000**		
	Auszahlungen aus Investitionstätigkeit						
24	- Ausz. für den Erwerb von Grundstücken und Gebäuden					-320.000	-320.000
25	- Ausz. für Baumaßnahmen	-180.000		-830.000	-855.250	-2.180.000	-2.000.000
26	- Ausz. für Investitionen in das sonstige Sachanlagevermögen und immaterielle Anlagevermögen davon: Ausz. aus gewährten Investitionszuweisungen und -zuschüssen						
27	- Ausz. für Investitionen in das Finanzanlagevermögen						
	Auszahlungen aus Finanzierungstätigkeit						
32	- Ausz. für die Tilgung von Krediten und wirtschaftlich vergleichbaren Vorgängen für Investitionen						
	Summe	**-180.000**		**-830.000**	**-855.250**	**-2.500.000**	**-2.320.000**
	Saldo (Einzahlungen ./. Auszahlungen)	**340.000**		**-830.000**	**-480.250**	**-2.500.000**	**-2.320.000**

Druck am 13. März 2025

Investitionen
Produktgruppe 1369 Öffentliche Gewässer/Wasserbauliche Anlagen

Stadt Florstadt

Nr. Bezeichnung	Ansatz 2025	Verpflichtungs-Ermächtigungen	Ansatz 2024	Jahres-ergebnis 2023	Finanzplan 2026	Finanzplan 2027 2028	Bish. bereitgest. Ges. Ein- Ausz.
1	2	3	4	5	6	7	8
I136901-02 Brückenbauten	-60.000,00		-60.000,00		-60.000,00	-60.000,00 -60.000,00	-780.000,00 -132.286,87
24 24 Ausz.f.d.Erwerb v.Grundstücken u.Gebäuden							-320.000,00 -4.248,30
25 25 Auszahlungen für Baumaßnahmen	-60.000,00		-60.000,00		-60.000,00	-60.000,00 -60.000,00	-460.000,00 -128.038,57
I136901-05 San. Brücke Horloff-Flutgraben Leidhecken				-456.482,78			-400.000,00 -450.997,10
20 20 Einz.a.Inv.zuw.u.-zusch.s.a.Inv.beitr.				375.000,00			250.000,00 484.600,00
25 25 Auszahlungen für Baumaßnahmen				-831.482,78			-650.000,00 -935.597,10
I136901-06 Sanierung Brücke Messeplatz/Faulgasse	400.000,00		-770.000,00	-23.766,79			-370.000,00 -494.790,94
20 20 Einz.a.Inv.zuw.u.-zusch.s.a.Inv.beitr.	520.000,00						520.000,00
25 25 Auszahlungen für Baumaßnahmen	-120.000,00		-770.000,00	-23.766,79			-890.000,00 -494.790,94
Gesamtsumme Auszahlungen	**-180.000,00**		**-830.000,00**	**-855.249,57**	**-60.000,00**	**-60.000,00** **-60.000,00**	**-2.320.000,00** **-1.562.674,91**
Gesamtsumme Einzahlungen	**520.000,00**			**375.000,00**			**770.000,00** **484.600,00**
Gesamtsumme	**340.000,00**		**-830.000,00**	**-480.249,57**	**-60.000,00**	**-60.000,00** **-60.000,00**	**-1.550.000,00** **-1.078.074,91**

Muster 9 zu § 4 Abs. 3

Teilergebnishaushalt
Produkt 136901 Öffentliche Gewässer/Wasserbauliche Anlagen

Stadt Florstadt

Produktbereich	13	Natur- und Landschaftspflege
Produktgruppe	1369	Öffentliche Gewässer/Wasserbauliche Anlagen
Produkt	136901	Öffentliche Gewässer/Wasserbauliche Anlagen

			Haushaltsansatz		
Nr.	Konten	Bezeichnung	2025	2024	Ergebnis des Jahresabschlusses 2023
1	2	3	4	5	6
		Ordentliche Erträge			
01	50	Privatrechtliche Leistungsentgelte			
02	51	Öffentlich-rechtliche Leistungsentgelte			
03	548-549	Kostenersatzleistungen und -erstattungen			
04	52	Bestandsveränderungen und aktivierte Eigenleistungen			
05	55	Steuern und steuerähnliche Erträge einschl. Erträge aus gesetzlichen Umlagen			
06	547	Erträge aus Transferleistungen			
07	540-543	Erträge aus Zuweisungen und Zuschüssen für lfd. Zwecke und allgemeine Umlagen			
08	546	Erträge aus der Auflösung von Sonderposten aus Investitionszuweisungen, -zuschüssen und Investitionsbeiträgen	-200	-200	-275
09	53	Sonstige ordentliche Erträge			
10		**Summe der ordentlichen Erträge (Nr. 1 bis 9)**	**-200**	**-200**	**-275**
		Ordentliche Aufwendungen			
11	62, 63, 640-643, 647-649, 65	Personalaufwendungen	65.800	62.600	61.090
12	644-646	Versorgungsaufwendungen	4.450	4.200	3.873
13	60, 61, 67-69	Aufwendungen für Sach- und Dienstleistungen	19.400	30.150	5.441
14	66	Abschreibungen	5.900	5.900	5.569
15	71	Aufwendungen für Zuweisungen und Zuschüsse sowie besondere Finanzaufwendungen	95.000	95.000	94.991
16	73	Steueraufwendungen einschl. Aufwendungen aus gesetzlichen Umlageverpflichtungen			
17	72	Transferaufwendungen			
18	70, 74, 76	Sonstige ordentliche Aufwendungen	200	200	27
19		**Summe der ordentlichen Aufwendungen (Nr. 11 bis 18)**	**190.750**	**198.050**	**170.990**
20		**Verwaltungsergebnis (Nr. 10 ./. Nr. 19)**	**190.550**	**197.850**	**170.715**
21	56, 57	Finanzerträge			
22	77	Finanzaufwendungen			
23		**Finanzergebnis (Nr. 21 bis Nr. 22)**			
24		**Ordentliches Ergebnis (Verwaltungsergebnis und Finanzergebnis Nr. 20 und Nr. 23)**	**190.550**	**197.850**	**170.715**
25	59	Außerordentliche Erträge			
26	79	Außerordentliche Aufwendungen			
27		**Außerordentliches Ergebnis (Nr. 25 ./. Nr. 26)**			
28		**Jahresergebnis vor internen Leistungsbeziehungen (ordentliches Ergebnis und außerordentliches Ergebnis Nr. 24 und Nr. 27)**	**190.550**	**197.850**	**170.715**
29		Erlöse der internen Leistungsbeziehungen			
30		Kosten der internen Leistungsbeziehungen	2.550	2.550	
31		**Ergebnis der internen Leistungsbeziehungen**	**2.550**	**2.550**	
32		**Jahresergebnis nach internen Leistungsbeziehungen**	**193.100**	**200.400**	**170.715**

Muster 10 zu § 4 Abs. 4

Teilfinanzhaushalt
Produkt 136901 Öffentliche Gewässer/Wasserbauliche Anlagen

Stadt Florstadt

Produktbereich	13	Natur- und Landschaftspflege
Produktgruppe	1369	Öffentliche Gewässer/Wasserbauliche Anlagen
Produkt	136901	Öffentliche Gewässer/Wasserbauliche Anlagen

		Haushaltsansatz				Investitions- und Investitionsförderungs-maßnahmen	
Nr.	Bezeichnung	2025	Verpflichtungs-ermächtigungen	2024	Ergebnis des Jahres-abschlusses 2023	Gesamt-auszahlungs-bedarf	davon bisher bereitgestellt
1	2	3	4	5	6	7	8
	Einzahlungen aus Investitionstätigkeit						
20	+ Einz. aus Investitionszuweis. und -zuschüssen sowie aus Investitionsbeiträgen	520.000			375.000		
21	+ Einz. aus Abgängen von Vermögensgegenständen des Sachanlagevermögens und des immateriellen Anlagevermögens						
22	+ Einz. aus Abgängen von Vermögensgegenständen des Finanzanlagevermögens						
	Einzahlungen aus Finanzierungstätigkeit						
31	+ Einz. aus der Aufnahme v. Krediten und wirtschaftlich vergleichbaren Vorgängen für Investitionen						
	Summe	**520.000**			**375.000**		
	Auszahlungen aus Investitionstätigkeit						
24	- Ausz. für den Erwerb von Grundstücken und Gebäuden					-320.000	-320.000
25	- Ausz. für Baumaßnahmen	-180.000		-830.000	-855.250	-2.180.000	-2.000.000
26	- Ausz. für Investitionen in das sonstige Sachanlagevermögen und immaterielle Anlagevermögen davon: Ausz. aus gewährten Investitionszuweisungen und -zuschüssen						
27	- Ausz. für Investitionen in das Finanzanlagevermögen						
	Auszahlungen aus Finanzierungstätigkeit						
32	- Ausz. für die Tilgung von Krediten und wirtschaftlich vergleichbaren Vorgängen für Investitionen						
	Summe	**-180.000**		**-830.000**	**-855.250**	**-2.500.000**	**-2.320.000**
	Saldo (Einzahlungen ./. Auszahlungen)	**340.000**		**-830.000**	**-480.250**	**-2.500.000**	**-2.320.000**

Druck am 13. März 2025

Investitionen
Produkt 136901 Öffentliche Gewässer/Wasserbauliche Anlagen

Stadt Florstadt

Nr. Bezeichnung	Ansatz 2025	Verpflichtungs-Ermächtigungen	Ansatz 2024	Jahres-ergebnis 2023	Finanzplan 2026	Finanzplan 2027 2028	Bish. bereitgest. Ges. Ein- Ausz.
1	2	3	4	5	6	7	8
I136901-02 Brückenbauten	-60.000,00		-60.000,00		-60.000,00	-60.000,00 -60.000,00	-780.000,00 -132.286,87
24 24 Ausz.f.d.Erwerb v.Grundstücken u.Gebäuden							-320.000,00 -4.248,30
25 25 Auszahlungen für Baumaßnahmen	-60.000,00		-60.000,00		-60.000,00	-60.000,00 -60.000,00	-460.000,00 -128.038,57
I136901-05 San. Brücke Horloff-Flutgraben Leidhecken				-456.482,78			-400.000,00 -450.997,10
20 20 Einz.a.Inv.zuw.u.-zusch.s.a.Inv.beitr.				375.000,00			250.000,00 484.600,00
25 25 Auszahlungen für Baumaßnahmen				-831.482,78			-650.000,00 -935.597,10
I136901-06 Sanierung Brücke Messeplatz/Faulgasse	400.000,00		-770.000,00	-23.766,79			-370.000,00 -494.790,94
20 20 Einz.a.Inv.zuw.u.-zusch.s.a.Inv.beitr.	520.000,00						520.000,00
25 25 Auszahlungen für Baumaßnahmen	-120.000,00		-770.000,00	-23.766,79			-890.000,00 -494.790,94
Gesamtsumme Auszahlungen	**-180.000,00**		**-830.000,00**	**-855.249,57**	**-60.000,00**	**-60.000,00 -60.000,00**	**-2.320.000,00 -1.562.674,91**
Gesamtsumme Einzahlungen	**520.000,00**			**375.000,00**			**770.000,00 484.600,00**
Gesamtsumme	**340.000,00**		**-830.000,00**	**-480.249,57**	**-60.000,00**	**-60.000,00 -60.000,00**	**-1.550.000,00 -1.078.074,91**

Druck am 13. März 2025

Muster 9 zu § 4 Abs. 3

Teilergebnishaushalt
Produktgruppe 1375 Friedhofs- und Bestattungswesen

Stadt Florstadt

Produktbereich	13	Natur- und Landschaftspflege
Produktgruppe	1375	Friedhofs- und Bestattungswesen

			Haushaltsansatz		
Nr.	Konten	Bezeichnung	2025	2024	Ergebnis des Jahresabschlusses 2023
1	2	3	4	5	6
		Ordentliche Erträge			
01	50	Privatrechtliche Leistungsentgelte	-900	-900	-900
02	51	Öffentlich-rechtliche Leistungsentgelte	-146.550	-131.500	-176.419
03	548-549	Kostenersatzleistungen und -erstattungen			
04	52	Bestandsveränderungen und aktivierte Eigenleistungen			
05	55	Steuern und steuerähnliche Erträge einschl. Erträge aus gesetzlichen Umlagen			
06	547	Erträge aus Transferleistungen			
07	540-543	Erträge aus Zuweisungen und Zuschüssen für lfd. Zwecke und allgemeine Umlagen	-800	-800	-1.126
08	546	Erträge aus der Auflösung von Sonderposten aus Investitionszuweisungen, -zuschüssen und Investitionsbeiträgen	-37.700	-37.700	-37.915
09	53	Sonstige ordentliche Erträge			
10		**Summe der ordentlichen Erträge (Nr. 1 bis 9)**	**-185.950**	**-170.900**	**-216.360**
		Ordentliche Aufwendungen			
11	62, 63, 640-643, 647-649, 65	Personalaufwendungen	93.600	89.200	77.737
12	644-646	Versorgungsaufwendungen	6.150	5.850	4.793
13	60, 61, 67-69	Aufwendungen für Sach- und Dienstleistungen	72.000	45.850	46.069
14	66	Abschreibungen	17.900	17.900	17.395
15	71	Aufwendungen für Zuweisungen und Zuschüsse sowie besondere Finanzaufwendungen			
16	73	Steueraufwendungen einschl. Aufwendungen aus gesetzlichen Umlageverpflichtungen			
17	72	Transferaufwendungen			
18	70, 74, 76	Sonstige ordentliche Aufwendungen			
19		**Summe der ordentlichen Aufwendungen (Nr. 11 bis 18)**	**189.650**	**158.800**	**145.994**
20		**Verwaltungsergebnis (Nr. 10 ./. Nr. 19)**	**3.700**	**-12.100**	**-70.366**
21	56, 57	Finanzerträge			
22	77	Finanzaufwendungen			
23		**Finanzergebnis (Nr. 21 bis Nr. 22)**			
24		**Ordentliches Ergebnis (Verwaltungsergebnis und Finanzergebnis Nr. 20 und Nr. 23)**	**3.700**	**-12.100**	**-70.366**
25	59	Außerordentliche Erträge			
26	79	Außerordentliche Aufwendungen			
27		**Außerordentliches Ergebnis (Nr. 25 ./. Nr. 26)**			
28		**Jahresergebnis vor internen Leistungsbeziehungen (ordentliches Ergebnis und außerordentliches Ergebnis Nr. 24 und Nr. 27)**	**3.700**	**-12.100**	**-70.366**
29		Erlöse der internen Leistungsbeziehungen			
30		Kosten der internen Leistungsbeziehungen	3.100	3.100	
31		**Ergebnis der internen Leistungsbeziehungen**	**3.100**	**3.100**	
32		**Jahresergebnis nach internen Leistungsbeziehungen**	**6.800**	**-9.000**	**-70.366**

Muster 10 zu § 4 Abs. 4

Teilfinanzhaushalt
Produktgruppe 1375 Friedhofs- und Bestattungswesen

Stadt Florstadt

Produktbereich	13	Natur- und Landschaftspflege
Produktgruppe	1375	Friedhofs- und Bestattungswesen

		Haushaltsansatz				Investitions- und Investitionsförderungs-maßnahmen	
Nr.	Bezeichnung	2025	Verpflichtungs-ermächtigungen	2024	Ergebnis des Jahres-abschlusses 2023	Gesamt-auszahlungs-bedarf	davon bisher bereitgestellt
1	2	3	4	5	6	7	8
	Einzahlungen aus Investitionstätigkeit						
20	+ Einz. aus Investitionszuweis. und -zuschüssen sowie aus Investitionsbeiträgen						
21	+ Einz. aus Abgängen von Vermögensgegenständen des Sachanlagevermögens und des immateriellen Anlagevermögens						
22	+ Einz. aus Abgängen von Vermögensgegenständen des Finanzanlagevermögens						
	Einzahlungen aus Finanzierungstätigkeit						
31	+ Einz. aus der Aufnahme v. Krediten und wirtschaftlich vergleichbaren Vorgängen für Investitionen						
	Summe						
	Auszahlungen aus Investitionstätigkeit						
24	- Ausz. für den Erwerb von Grundstücken und Gebäuden	-5.000		-20.000	-14.550	-485.000	-485.000
25	- Ausz. für Baumaßnahmen						
26	- Ausz. für Investitionen in das sonstige Sachanlagevermögen und immaterielle Anlagevermögen davon: Ausz. aus gewährten Investitionszuweisungen und -zuschüssen	-2.000		-2.000		-73.000	-67.000
27	- Ausz. für Investitionen in das Finanzanlagevermögen						
	Auszahlungen aus Finanzierungstätigkeit						
32	- Ausz. für die Tilgung von Krediten und wirtschaftlich vergleichbaren Vorgängen für Investitionen						
	Summe	**-7.000**		**-22.000**	**-14.550**	**-558.000**	**-552.000**
	Saldo (Einzahlungen ./. Auszahlungen)	**-7.000**		**-22.000**	**-14.550**	**-558.000**	**-552.000**

Druck am 13. März 2025

Investitionen
Produktgruppe 1375 Friedhofs- und Bestattungswesen

Stadt Florstadt

Nr. Bezeichnung	Ansatz 2025	Verpflichtungs-Ermächtigungen	Ansatz 2024	Jahres-ergebnis 2023	Finanzplan 2026	Finanzplan 2027 2028	Bish. bereitgest. Ges. Ein- Ausz.
1	2	3	4	5	6	7	8
I137501-08 Erwerb v.Sachen/Kleingeräte Friedhöfe	-2.000,00		-2.000,00		-2.000,00	-2.000,00 -2.000,00	-38.000,00 -9.834,29
26 26 Ausz.f.Invest.i.d.sonst.Sachanl.vermögen	-2.000,00		-2.000,00		-2.000,00	-2.000,00 -2.000,00	-38.000,00 -9.834,29
I137501-25 Erricht.Tierfriedhof Ni-Florstadt							-30.000,00
24 24 Ausz.f.d.Erwerb v.Grundstücken u.Gebäuden							-30.000,00
I137501-27 Urnenstelen Friedhof Ni-Mockstadt 2021				-3.167,93			-6.000,00 -12.696,73
24 24 Ausz.f.d.Erwerb v.Grundstücken u.Gebäuden				-3.167,93			-6.000,00 -12.696,73
I137501-28 Urnenstelen Friedhof Staden 2021				-1.864,18			-10.000,00 -11.775,18
24 24 Ausz.f.d.Erwerb v.Grundstücken u.Gebäuden				-1.864,18			-10.000,00 -11.775,18
I137501-29 Urnenstelen Friedhof Leidhecken 2021				-1.421,34			-10.000,00 -8.485,88
24 24 Ausz.f.d.Erwerb v.Grundstücken u.Gebäuden				-1.421,34			-10.000,00 -8.485,88
I137501-32 Urnenstelen Waldfriedh. N.-Florstadt 2022	-5.000,00		-20.000,00	-8.756,10			-40.000,00 -20.527,63
12 12 Auszahlungen für Sach- und Dienstleistungen				-659,25			-659,25
24 24 Ausz.f.d.Erwerb v.Grundstücken u.Gebäuden	-5.000,00		-20.000,00	-8.096,85			-40.000,00 -19.868,38
Gesamtsumme Auszahlungen	**-7.000,00**		**-22.000,00**	**-15.209,55**	**-2.000,00**	**-2.000,00 -2.000,00**	**-134.000,00 -63.319,71**
Gesamtsumme Einzahlungen							
Gesamtsumme	**-7.000,00**		**-22.000,00**	**-15.209,55**	**-2.000,00**	**-2.000,00 -2.000,00**	**-134.000,00 -63.319,71**

Druck am 13. März 2025

Muster 9 zu § 4 Abs. 3

Teilergebnishaushalt
Produkt 137501 Friedhofs- und Bestattungswesen

Stadt Florstadt

Produktbereich	13	Natur- und Landschaftspflege
Produktgruppe	1375	Friedhofs- und Bestattungswesen
Produkt	137501	Friedhofs- und Bestattungswesen

			Haushaltsansatz		
Nr.	Konten	Bezeichnung	2025	2024	Ergebnis des Jahresabschlusses 2023
1	2	3	4	5	6
		Ordentliche Erträge			
01	50	Privatrechtliche Leistungsentgelte	-900	-900	-900
02	51	Öffentlich-rechtliche Leistungsentgelte	-146.550	-131.500	-176.419
03	548-549	Kostenersatzleistungen und -erstattungen			
04	52	Bestandsveränderungen und aktivierte Eigenleistungen			
05	55	Steuern und steuerähnliche Erträge einschl. Erträge aus gesetzlichen Umlagen			
06	547	Erträge aus Transferleistungen			
07	540-543	Erträge aus Zuweisungen und Zuschüssen für lfd. Zwecke und allgemeine Umlagen	-800	-800	-1.126
08	546	Erträge aus der Auflösung von Sonderposten aus Investitionszuweisungen, -zuschüssen und Investitionsbeiträgen	-37.700	-37.700	-37.915
09	53	Sonstige ordentliche Erträge			
10		**Summe der ordentlichen Erträge (Nr. 1 bis 9)**	**-185.950**	**-170.900**	**-216.360**
		Ordentliche Aufwendungen			
11	62, 63, 640-643, 647-649, 65	Personalaufwendungen	93.600	89.200	77.737
12	644-646	Versorgungsaufwendungen	6.150	5.850	4.793
13	60, 61, 67-69	Aufwendungen für Sach- und Dienstleistungen	72.000	45.850	46.069
14	66	Abschreibungen	17.900	17.900	17.395
15	71	Aufwendungen für Zuweisungen und Zuschüsse sowie besondere Finanzaufwendungen			
16	73	Steueraufwendungen einschl. Aufwendungen aus gesetzlichen Umlageverpflichtungen			
17	72	Transferaufwendungen			
18	70, 74, 76	Sonstige ordentliche Aufwendungen			
19		**Summe der ordentlichen Aufwendungen (Nr. 11 bis 18)**	**189.650**	**158.800**	**145.994**
20		**Verwaltungsergebnis (Nr. 10 ./. Nr. 19)**	**3.700**	**-12.100**	**-70.366**
21	56, 57	Finanzerträge			
22	77	Finanzaufwendungen			
23		**Finanzergebnis (Nr. 21 bis Nr. 22)**			
24		**Ordentliches Ergebnis (Verwaltungsergebnis und Finanzergebnis Nr. 20 und Nr. 23)**	**3.700**	**-12.100**	**-70.366**
25	59	Außerordentliche Erträge			
26	79	Außerordentliche Aufwendungen			
27		**Außerordentliches Ergebnis (Nr. 25 ./. Nr. 26)**			
28		**Jahresergebnis vor internen Leistungsbeziehungen (ordentliches Ergebnis und außerordentliches Ergebnis Nr. 24 und Nr. 27)**	**3.700**	**-12.100**	**-70.366**
29		Erlöse der internen Leistungsbeziehungen			
30		Kosten der internen Leistungsbeziehungen	3.100	3.100	
31		**Ergebnis der internen Leistungsbeziehungen**	**3.100**	**3.100**	
32		**Jahresergebnis nach internen Leistungsbeziehungen**	**6.800**	**-9.000**	**-70.366**

Druck am 13. März 2025

Muster 10 zu § 4 Abs. 4

Teilfinanzhaushalt
Produkt 137501 Friedhofs- und Bestattungswesen

Stadt Florstadt

Produktbereich	13	Natur- und Landschaftspflege
Produktgruppe	1375	Friedhofs- und Bestattungswesen
Produkt	137501	Friedhofs- und Bestattungswesen

		Haushaltsansatz				Investitions- und Investitionsförderungs-maßnahmen	
Nr.	Bezeichnung	2025	Verpflichtungs-ermächtigungen	2024	Ergebnis des Jahres-abschlusses 2023	Gesamt-auszahlungs-bedarf	davon bisher bereitgestellt
1	2	3	4	5	6	7	8
	Einzahlungen aus Investitionstätigkeit						
20	+ Einz. aus Investitionszuweis. und -zuschüssen sowie aus Investitionsbeiträgen						
21	+ Einz. aus Abgängen von Vermögensgegenständen des Sachanlagevermögens und des immateriellen Anlagevermögens						
22	+ Einz. aus Abgängen von Vermögensgegenständen des Finanzanlagevermögens						
	Einzahlungen aus Finanzierungstätigkeit						
31	+ Einz. aus der Aufnahme v. Krediten und wirtschaftlich vergleichbaren Vorgängen für Investitionen						
	Summe						
	Auszahlungen aus Investitionstätigkeit						
24	- Ausz. für den Erwerb von Grundstücken und Gebäuden	-5.000		-20.000	-14.550	-485.000	-485.000
25	- Ausz. für Baumaßnahmen						
26	- Ausz. für Investitionen in das sonstige Sachanlagevermögen und immaterielle Anlagevermögen davon: Ausz. aus gewährten Investitionszuweisungen und -zuschüssen	-2.000		-2.000		-73.000	-67.000
27	- Ausz. für Investitionen in das Finanzanlagevermögen						
	Auszahlungen aus Finanzierungstätigkeit						
32	- Ausz. für die Tilgung von Krediten und wirtschaftlich vergleichbaren Vorgängen für Investitionen						
	Summe	**-7.000**		**-22.000**	**-14.550**	**-558.000**	**-552.000**
	Saldo (Einzahlungen ./. Auszahlungen)	**-7.000**		**-22.000**	**-14.550**	**-558.000**	**-552.000**

Investitionen
Produkt 137501 Friedhofs- und Bestattungswesen

Stadt Florstadt

Nr. Bezeichnung	Ansatz 2025	Verpflichtungs-Ermächtigungen	Ansatz 2024	Jahres-ergebnis 2023	Finanzplan 2026	Finanzplan 2027 2028	Bish. bereitgest. Ges. Ein- Ausz.
1	2	3	4	5	6	7	8
I137501-08 Erwerb v.Sachen/Kleingeräte Friedhöfe	-2.000,00		-2.000,00		-2.000,00	-2.000,00 -2.000,00	-38.000,00 -9.834,29
26 26 Ausz.f.Invest.i.d.sonst.Sachanl.vermögen	-2.000,00		-2.000,00		-2.000,00	-2.000,00 -2.000,00	-38.000,00 -9.834,29
I137501-25 Erricht.Tierfriedhof Ni-Florstadt							-30.000,00
24 24 Ausz.f.d.Erwerb v.Grundstücken u.Gebäuden							-30.000,00
I137501-27 Urnenstelen Friedhof Ni-Mockstadt 2021				-3.167,93			-6.000,00 -12.696,73
24 24 Ausz.f.d.Erwerb v.Grundstücken u.Gebäuden				-3.167,93			-6.000,00 -12.696,73
I137501-28 Urnenstelen Friedhof Staden 2021				-1.864,18			-10.000,00 -11.775,18
24 24 Ausz.f.d.Erwerb v.Grundstücken u.Gebäuden				-1.864,18			-10.000,00 -11.775,18
I137501-29 Urnenstelen Friedhof Leidhecken 2021				-1.421,34			-10.000,00 -8.485,88
24 24 Ausz.f.d.Erwerb v.Grundstücken u.Gebäuden				-1.421,34			-10.000,00 -8.485,88
I137501-32 Urnenstelen Waldfriedh. N.-Florstadt 2022	-5.000,00		-20.000,00	-8.756,10			-40.000,00 -20.527,63
12 12 Auszahlungen für Sach- und Dienstleistungen				-659,25			-659,25
24 24 Ausz.f.d.Erwerb v.Grundstücken u.Gebäuden	-5.000,00		-20.000,00	-8.096,85			-40.000,00 -19.868,38
Gesamtsumme Auszahlungen	**-7.000,00**		**-22.000,00**	**-15.209,55**	**-2.000,00**	**-2.000,00 -2.000,00**	**-134.000,00 -63.319,71**
Gesamtsumme Einzahlungen							
Gesamtsumme	**-7.000,00**		**-22.000,00**	**-15.209,55**	**-2.000,00**	**-2.000,00 -2.000,00**	**-134.000,00 -63.319,71**

Muster 9 zu § 4 Abs. 3

Teilergebnishaushalt
Produktgruppe 1385 Land- und Forstwirtschaft

Stadt Florstadt

Produktbereich	13	Natur- und Landschaftspflege
Produktgruppe	1385	Land- und Forstwirtschaft

			Haushaltsansatz		
Nr.	Konten	Bezeichnung	2025	2024	Ergebnis des Jahresabschlusses 2023
1	2	3	4	5	6
		Ordentliche Erträge			
01	50	Privatrechtliche Leistungsentgelte	-113.700	-100.350	-122.287
02	51	Öffentlich-rechtliche Leistungsentgelte			-240
03	548-549	Kostenersatzleistungen und -erstattungen			
04	52	Bestandsveränderungen und aktivierte Eigenleistungen			
05	55	Steuern und steuerähnliche Erträge einschl. Erträge aus gesetzlichen Umlagen			
06	547	Erträge aus Transferleistungen			
07	540-543	Erträge aus Zuweisungen und Zuschüssen für lfd. Zwecke und allgemeine Umlagen	-66.050	-4.000	-31.633
08	546	Erträge aus der Auflösung von Sonderposten aus Investitionszuweisungen, -zuschüssen und Investitionsbeiträgen	-10.000	-10.000	-10.237
09	53	Sonstige ordentliche Erträge	-50	-50	-159
10		**Summe der ordentlichen Erträge (Nr. 1 bis 9)**	**-189.800**	**-114.400**	**-164.556**
		Ordentliche Aufwendungen			
11	62, 63, 640-643, 647-649, 65	Personalaufwendungen	6.200		62.728
12	644-646	Versorgungsaufwendungen			3.579
13	60, 61, 67-69	Aufwendungen für Sach- und Dienstleistungen	145.650	129.500	123.489
14	66	Abschreibungen	23.000	24.350	22.397
15	71	Aufwendungen für Zuweisungen und Zuschüsse sowie besondere Finanzaufwendungen	3.000	3.000	2.567
16	73	Steueraufwendungen einschl. Aufwendungen aus gesetzlichen Umlageverpflichtungen			
17	72	Transferaufwendungen			
18	70, 74, 76	Sonstige ordentliche Aufwendungen	950	950	934
19		**Summe der ordentlichen Aufwendungen (Nr. 11 bis 18)**	**178.800**	**157.800**	**215.693**
20		**Verwaltungsergebnis (Nr. 10 ./. Nr. 19)**	**-11.000**	**43.400**	**51.137**
21	56, 57	Finanzerträge			
22	77	Finanzaufwendungen			
23		**Finanzergebnis (Nr. 21 bis Nr. 22)**			
24		**Ordentliches Ergebnis (Verwaltungsergebnis und Finanzergebnis Nr. 20 und Nr. 23)**	**-11.000**	**43.400**	**51.137**
25	59	Außerordentliche Erträge			
26	79	Außerordentliche Aufwendungen			
27		**Außerordentliches Ergebnis (Nr. 25 ./. Nr. 26)**			
28		**Jahresergebnis vor internen Leistungsbeziehungen (ordentliches Ergebnis und außerordentliches Ergebnis Nr. 24 und Nr. 27)**	**-11.000**	**43.400**	**51.137**
29		Erlöse der internen Leistungsbeziehungen			
30		Kosten der internen Leistungsbeziehungen			
31		**Ergebnis der internen Leistungsbeziehungen**			
32		**Jahresergebnis nach internen Leistungsbeziehungen**	**-11.000**	**43.400**	**51.137**

Muster 10 zu § 4 Abs. 4

Teilfinanzhaushalt
Produktgruppe 1385 Land- und Forstwirtschaft

Stadt Florstadt

Produktbereich	13	Natur- und Landschaftspflege
Produktgruppe	1385	Land- und Forstwirtschaft

		Haushaltsansatz				Investitions- und Investitionsförderungs-maßnahmen	
Nr.	Bezeichnung	2025	Verpflichtungs-ermächtigungen	2024	Ergebnis des Jahres-abschlusses 2023	Gesamt-auszahlungs-bedarf	davon bisher bereitgestellt
1	2	3	4	5	6	7	8
	Einzahlungen aus Investitionstätigkeit						
20	+ Einz. aus Investitionszuweis. und -zuschüssen sowie aus Investitionsbeiträgen						
21	+ Einz. aus Abgängen von Vermögensgegenständen des Sachanlagevermögens und des immateriellen Anlagevermögens						
22	+ Einz. aus Abgängen von Vermögensgegenständen des Finanzanlagevermögens						
	Einzahlungen aus Finanzierungstätigkeit						
31	+ Einz. aus der Aufnahme v. Krediten und wirtschaftlich vergleichbaren Vorgängen für Investitionen						
	Summe						
	Auszahlungen aus Investitionstätigkeit						
24	- Ausz. für den Erwerb von Grundstücken und Gebäuden					-803.000	-803.000
25	- Ausz. für Baumaßnahmen				-16.000	-98.000	-98.000
26	- Ausz. für Investitionen in das sonstige Sachanlagevermögen und immaterielle Anlagevermögen davon: Ausz. aus gewährten Investitionszuweisungen und -zuschüssen	-1.000		-1.000		-43.500	-40.500
27	- Ausz. für Investitionen in das Finanzanlagevermögen						
	Auszahlungen aus Finanzierungstätigkeit						
32	- Ausz. für die Tilgung von Krediten und wirtschaftlich vergleichbaren Vorgängen für Investitionen						
	Summe	**-1.000**		**-1.000**	**-16.000**	**-944.500**	**-941.500**
	Saldo (Einzahlungen ./. Auszahlungen)	**-1.000**		**-1.000**	**-16.000**	**-944.500**	**-941.500**

Druck am 13. März 2025

Investitionen
Produktgruppe 1385 Land- und Forstwirtschaft

Stadt Florstadt

Nr. Bezeichnung	Ansatz 2025	Verpflichtungs-Ermächtigungen	Ansatz 2024	Jahres-ergebnis 2023	Finanzplan 2026	Finanzplan 2027 2028	Bish. bereitgest. Ges. Ein- Ausz.
1	2	3	4	5	6	7	8
I126301-02 Regionalparkprojekt Niddaradweg				-16.000,00			-16.000,00
25 25 Auszahlungen für Baumaßnahmen				-16.000,00			-16.000,00
I138501-01 Erwerb von Sachen/Kleingeräte Wald	-1.000,00		-1.000,00		-1.000,00	-1.000,00 -1.000,00	-27.500,00 -3.205,58
26 26 Ausz.f.Invest.i.d.sonst.Sachanl.vermögen	-1.000,00		-1.000,00		-1.000,00	-1.000,00 -1.000,00	-27.500,00 -3.205,58
Gesamtsumme Auszahlungen	**-1.000,00**		**-1.000,00**	**-16.000,00**	**-1.000,00**	**-1.000,00** **-1.000,00**	**-27.500,00** **-19.205,58**
Gesamtsumme Einzahlungen							
Gesamtsumme	**-1.000,00**		**-1.000,00**	**-16.000,00**	**-1.000,00**	**-1.000,00** **-1.000,00**	**-27.500,00** **-19.205,58**

Druck am 13. März 2025

Muster 9 zu § 4 Abs. 3

Teilergebnishaushalt
Produkt 138501 Waldwirtschaft

Stadt Florstadt

Produktbereich	13	Natur- und Landschaftspflege
Produktgruppe	1385	Land- und Forstwirtschaft
Produkt	138501	Waldwirtschaft

			Haushaltsansatz		
Nr.	Konten	Bezeichnung	2025	2024	Ergebnis des Jahresabschlusses 2023
1	2	3	4	5	6
		Ordentliche Erträge			
01	50	Privatrechtliche Leistungsentgelte	-113.700	-100.350	-122.287
02	51	Öffentlich-rechtliche Leistungsentgelte			-240
03	548-549	Kostenersatzleistungen und -erstattungen			
04	52	Bestandsveränderungen und aktivierte Eigenleistungen			
05	55	Steuern und steuerähnliche Erträge einschl. Erträge aus gesetzlichen Umlagen			
06	547	Erträge aus Transferleistungen			
07	540-543	Erträge aus Zuweisungen und Zuschüssen für lfd. Zwecke und allgemeine Umlagen	-66.050	-4.000	-31.633
08	546	Erträge aus der Auflösung von Sonderposten aus Investitionszuweisungen, -zuschüssen und Investitionsbeiträgen			
09	53	Sonstige ordentliche Erträge	-50	-50	
10		**Summe der ordentlichen Erträge (Nr. 1 bis 9)**	**-179.800**	**-104.400**	**-154.160**
		Ordentliche Aufwendungen			
11	62, 63, 640-643, 647-649, 65	Personalaufwendungen	6.200		62.728
12	644-646	Versorgungsaufwendungen			3.579
13	60, 61, 67-69	Aufwendungen für Sach- und Dienstleistungen	128.650	112.500	120.818
14	66	Abschreibungen	500	1.850	204
15	71	Aufwendungen für Zuweisungen und Zuschüsse sowie besondere Finanzaufwendungen			
16	73	Steueraufwendungen einschl. Aufwendungen aus gesetzlichen Umlageverpflichtungen			
17	72	Transferaufwendungen			
18	70, 74, 76	Sonstige ordentliche Aufwendungen	950	950	934
19		**Summe der ordentlichen Aufwendungen (Nr. 11 bis 18)**	**136.300**	**115.300**	**188.262**
20		**Verwaltungsergebnis (Nr. 10 ./. Nr. 19)**	**-43.500**	**10.900**	**34.102**
21	56, 57	Finanzerträge			
22	77	Finanzaufwendungen			
23		**Finanzergebnis (Nr. 21 bis Nr. 22)**			
24		**Ordentliches Ergebnis (Verwaltungsergebnis und Finanzergebnis Nr. 20 und Nr. 23)**	**-43.500**	**10.900**	**34.102**
25	59	Außerordentliche Erträge			
26	79	Außerordentliche Aufwendungen			
27		**Außerordentliches Ergebnis (Nr. 25 ./. Nr. 26)**			
28		**Jahresergebnis vor internen Leistungsbeziehungen (ordentliches Ergebnis und außerordentliches Ergebnis Nr. 24 und Nr. 27)**	**-43.500**	**10.900**	**34.102**
29		Erlöse der internen Leistungsbeziehungen			
30		Kosten der internen Leistungsbeziehungen			
31		**Ergebnis der internen Leistungsbeziehungen**			
32		**Jahresergebnis nach internen Leistungsbeziehungen**	**-43.500**	**10.900**	**34.102**

Muster 10 zu § 4 Abs. 4

Teilfinanzhaushalt
Produkt 138501 Waldwirtschaft

Stadt Florstadt

Produktbereich	13	Natur- und Landschaftspflege
Produktgruppe	1385	Land- und Forstwirtschaft
Produkt	138501	Waldwirtschaft

		Haushaltsansatz				Investitions- und Investitionsförderungs-maßnahmen	
Nr.	Bezeichnung	2025	Verpflichtungs-ermächtigungen	2024	Ergebnis des Jahres-abschlusses 2023	Gesamt-auszahlungs-bedarf	davon bisher bereitgestellt
1	2	3	4	5	6	7	8
	Einzahlungen aus Investitionstätigkeit						
20	+ Einz. aus Investitionszuweis. und -zuschüssen sowie aus Investitionsbeiträgen						
21	+ Einz. aus Abgängen von Vermögensgegenständen des Sachanlagevermögens und des immateriellen Anlagevermögens						
22	+ Einz. aus Abgängen von Vermögensgegenständen des Finanzanlagevermögens						
	Einzahlungen aus Finanzierungstätigkeit						
31	+ Einz. aus der Aufnahme v. Krediten und wirtschaftlich vergleichbaren Vorgängen für Investitionen						
	Summe						
	Auszahlungen aus Investitionstätigkeit						
24	- Ausz. für den Erwerb von Grundstücken und Gebäuden					-10.000	-10.000
25	- Ausz. für Baumaßnahmen						
26	- Ausz. für Investitionen in das sonstige Sachanlagevermögen und immaterielle Anlagevermögen davon: Ausz. aus gewährten Investitionszuweisungen und -zuschüssen	-1.000		-1.000		-43.500	-40.500
27	- Ausz. für Investitionen in das Finanzanlagevermögen						
	Auszahlungen aus Finanzierungstätigkeit						
32	- Ausz. für die Tilgung von Krediten und wirtschaftlich vergleichbaren Vorgängen für Investitionen						
	Summe	**-1.000**		**-1.000**		**-53.500**	**-50.500**
	Saldo (Einzahlungen ./. Auszahlungen)	**-1.000**		**-1.000**		**-53.500**	**-50.500**

Druck am 13. März 2025

Investitionen
Produkt 138501 Waldwirtschaft

Stadt Florstadt

Nr. Bezeichnung	Ansatz 2025	Verpflichtungs-Ermächtigungen	Ansatz 2024	Jahres-ergebnis 2023	Finanzplan 2026	Finanzplan 2027 2028	Bish. bereitgest. Ges. Ein- Ausz.
1	2	3	4	5	6	7	8
I138501-01 Erwerb von Sachen/Kleingeräte Wald	-1.000,00		-1.000,00		-1.000,00	-1.000,00 -1.000,00	-27.500,00 -3.205,58
26 26 Ausz.f.Invest.i.d.sonst.Sachanl.vermögen	-1.000,00		-1.000,00		-1.000,00	-1.000,00 -1.000,00	-27.500,00 -3.205,58
Gesamtsumme Auszahlungen	**-1.000,00**		**-1.000,00**		**-1.000,00**	**-1.000,00** **-1.000,00**	**-27.500,00** **-3.205,58**
Gesamtsumme Einzahlungen							
Gesamtsumme	**-1.000,00**		**-1.000,00**		**-1.000,00**	**-1.000,00** **-1.000,00**	**-27.500,00** **-3.205,58**

Teilergebnishaushalt
Produkt 138502 Feld- und Wirtschaftswege

Muster 9 zu § 4 Abs. 3

Stadt Florstadt

Produktbereich	13	Natur- und Landschaftspflege
Produktgruppe	1385	Land- und Forstwirtschaft
Produkt	138502	Feld- und Wirtschaftswege

Nr.	Konten	Bezeichnung	Haushaltsansatz 2025	Haushaltsansatz 2024	Ergebnis des Jahresabschlusses 2023
1	2	3	4	5	6
		Ordentliche Erträge			
01	50	Privatrechtliche Leistungsentgelte			
02	51	Öffentlich-rechtliche Leistungsentgelte			
03	548-549	Kostenersatzleistungen und -erstattungen			
04	52	Bestandsveränderungen und aktivierte Eigenleistungen			
05	55	Steuern und steuerähnliche Erträge einschl. Erträge aus gesetzlichen Umlagen			
06	547	Erträge aus Transferleistungen			
07	540-543	Erträge aus Zuweisungen und Zuschüssen für lfd. Zwecke und allgemeine Umlagen			
08	546	Erträge aus der Auflösung von Sonderposten aus Investitionszuweisungen, -zuschüssen und Investitionsbeiträgen			
09	53	Sonstige ordentliche Erträge	-10.000	-10.000	-10.237
10		**Summe der ordentlichen Erträge (Nr. 1 bis 9)**			-159
		Ordentliche Aufwendungen	**-10.000**	**-10.000**	**-10.396**
11	62, 63, 640-643, 647-649, 65	Personalaufwendungen			
12	644-646	Versorgungsaufwendungen			
13	60, 61, 67-69	Aufwendungen für Sach- und Dienstleistungen			
14	66	Abschreibungen	17.000	17.000	2.671
15	71	Aufwendungen für Zuweisungen und Zuschüsse sowie besondere Finanzaufwendungen	22.500	22.500	22.193
16	73	Steueraufwendungen einschl. Aufwendungen aus gesetzlichen Umlageverpflichtungen	3.000	3.000	2.567
17	72	Transferaufwendungen			
18	70, 74, 76	Sonstige ordentliche Aufwendungen			
19		**Summe der ordentlichen Aufwendungen (Nr. 11 bis 18)**			
20		**Verwaltungsergebnis (Nr. 10 ./. Nr. 19)**	**42.500**	**42.500**	**27.431**
21	56, 57	Finanzerträge	**32.500**	**32.500**	**17.035**
22	77	Finanzaufwendungen			
23		**Finanzergebnis (Nr. 21 bis Nr. 22)**			
24		**Ordentliches Ergebnis (Verwaltungsergebnis und Finanzergebnis Nr. 20 und Nr. 23)**	**32.500**	**32.500**	**17.035**
25	59	Außerordentliche Erträge			
26	79	Außerordentliche Aufwendungen			
27		**Außerordentliches Ergebnis (Nr. 25 ./. Nr. 26)**			
28		**Jahresergebnis vor internen Leistungsbeziehungen (ordentliches Ergebnis und außerordentliches Ergebnis Nr. 24 und Nr. 27)**	**32.500**	**32.500**	**17.035**
29		Erlöse der internen Leistungsbeziehungen			
30		Kosten der internen Leistungsbeziehungen			
31		**Ergebnis der internen Leistungsbeziehungen**			
32		**Jahresergebnis nach internen Leistungsbeziehungen**	**32.500**	**32.500**	**17.035**

Druck am 13. März 2025

Muster 10 zu § 4 Abs. 4

Teilfinanzhaushalt
Produkt 138502 Feld- und Wirtschaftswege

Stadt Florstadt

Produktbereich	13	Natur- und Landschaftspflege
Produktgruppe	1385	Land- und Forstwirtschaft
Produkt	138502	Feld- und Wirtschaftswege

		Haushaltsansatz				Investitions- und Investitionsförderungs-maßnahmen	
Nr.	Bezeichnung	2025	Verpflichtungs-ermächtigungen	2024	Ergebnis des Jahres-abschlusses 2023	Gesamt-auszahlungs-bedarf	davon bisher bereitgestellt
1	2	3	4	5	6	7	8
	Einzahlungen aus Investitionstätigkeit						
20	+ Einz. aus Investitionszuweis. und -zuschüssen sowie aus Investitionsbeiträgen						
21	+ Einz. aus Abgängen von Vermögensgegenständen des Sachanlagevermögens und des immateriellen Anlagevermögens						
22	+ Einz. aus Abgängen von Vermögensgegenständen des Finanzanlagevermögens						
	Einzahlungen aus Finanzierungstätigkeit						
31	+ Einz. aus der Aufnahme v. Krediten und wirtschaftlich vergleichbaren Vorgängen für Investitionen						
	Summe						
	Auszahlungen aus Investitionstätigkeit					-793.000	-793.000
24	- Ausz. für den Erwerb von Grundstücken und Gebäuden				-16.000	-98.000	-98.000
25	- Ausz. für Baumaßnahmen						
26	- Ausz. für Investitionen in das sonstige Sachanlagevermögen und immaterielle Anlagevermögen davon: Ausz. aus gewährten Investitionszuweisungen und -zuschüssen						
27	- Ausz. für Investitionen in das Finanzanlagevermögen						
	Auszahlungen aus Finanzierungstätigkeit						
32	- Ausz. für die Tilgung von Krediten und wirtschaftlich vergleichbaren Vorgängen für Investitionen				-16.000	-891.000	-891.000
	Summe				-16.000	-891.000	-891.000
	Saldo (Einzahlungen ./. Auszahlungen)						

Druck am 13. März 2

Investitionen
Produkt 138502 Feld- und Wirtschaftswege

Stadt Florstadt

Nr. Bezeichnung	Ansatz 2025	Verpflichtungs-Ermächtigungen	Ansatz 2024	Jahres-ergebnis 2023	Finanzplan 2026	Finanzplan 2027 2028	Bish. bereitgest. Ges. Ein- Ausz.
1	2	3	4	5	6	7	8
I126301-02 Regionalparkprojekt Niddaradweg				-16.000,00			-16.000,00
25 25 Auszahlungen für Baumaßnahmen				-16.000,00			-16.000,00
Gesamtsumme Auszahlungen				**-16.000,00**			**-16.000,00**
Gesamtsumme Einzahlungen							
Gesamtsumme				**-16.000,00**			**-16.000,00**

Muster 9 zu § 4 Abs. 3

Teilergebnishaushalt
Produktbereich 14 Umwelt-/Klimaschutz

Stadt Florstadt

Produktbereich 14 Umwelt-/Klimaschutz

			Haushaltsansatz		
Nr.	Konten	Bezeichnung	2025	2024	Ergebnis des Jahresabschlusses 2023
1	2	3	4	5	6
		Ordentliche Erträge			
01	50	Privatrechtliche Leistungsentgelte			
02	51	Öffentlich-rechtliche Leistungsentgelte			
03	548-549	Kostenersatzleistungen und -erstattungen			
04	52	Bestandsveränderungen und aktivierte Eigenleistungen			
05	55	Steuern und steuerähnliche Erträge einschl. Erträge aus gesetzlichen Umlagen			
06	547	Erträge aus Transferleistungen			
07	540-543	Erträge aus Zuweisungen und Zuschüssen für lfd. Zwecke und allgemeine Umlagen	-83.000	-240.100	
08	546	Erträge aus der Auflösung von Sonderposten aus Investitionszuweisungen, -zuschüssen und Investitionsbeiträgen			
09	53	Sonstige ordentliche Erträge			
10		**Summe der ordentlichen Erträge (Nr. 1 bis 9)**	**-83.000**	**-240.100**	
		Ordentliche Aufwendungen			
11	62, 63, 640-643, 647-649, 65	Personalaufwendungen		65.000	
12	644-646	Versorgungsaufwendungen			
13	60, 61, 67-69	Aufwendungen für Sach- und Dienstleistungen	110.100	300.100	597
14	66	Abschreibungen	2.800	2.800	2.652
15	71	Aufwendungen für Zuweisungen und Zuschüsse sowie besondere Finanzaufwendungen			
16	73	Steueraufwendungen einschl. Aufwendungen aus gesetzlichen Umlageverpflichtungen			
17	72	Transferaufwendungen			
18	70, 74, 76	Sonstige ordentliche Aufwendungen			
19		**Summe der ordentlichen Aufwendungen (Nr. 11 bis 18)**	**112.900**	**367.900**	**3.249**
20		**Verwaltungsergebnis (Nr. 10 ./. Nr. 19)**	**29.900**	**127.800**	**3.249**
21	56, 57	Finanzerträge			
22	77	Finanzaufwendungen			
23		**Finanzergebnis (Nr. 21 bis Nr. 22)**			
24		**Ordentliches Ergebnis (Verwaltungsergebnis und Finanzergebnis Nr. 20 und Nr. 23)**	**29.900**	**127.800**	**3.249**
25	59	Außerordentliche Erträge			
26	79	Außerordentliche Aufwendungen			
27		**Außerordentliches Ergebnis (Nr. 25 ./. Nr. 26)**			
28		**Jahresergebnis vor internen Leistungsbeziehungen (ordentliches Ergebnis und außerordentliches Ergebnis Nr. 24 und Nr. 27)**	**29.900**	**127.800**	**3.249**
29		Erlöse der internen Leistungsbeziehungen			
30		Kosten der internen Leistungsbeziehungen			
31		**Ergebnis der internen Leistungsbeziehungen**			
32		**Jahresergebnis nach internen Leistungsbeziehungen**	**29.900**	**127.800**	**3.249**

Muster 10 zu § 4 Abs. 4

Teilfinanzhaushalt
Produktbereich 14 Umwelt-/Klimaschutz

Stadt Florstadt

Produktbereich 14 Umwelt-/Klimaschutz

		Haushaltsansatz				Investitions- und Investitionsförderungs-maßnahmen	
Nr.	Bezeichnung	2025	Verpflichtungs-ermächtigungen	2024	Ergebnis des Jahres-abschlusses 2023	Gesamt-auszahlungs-bedarf	davon bisher bereitgestellt
1	2	3	4	5	6	7	8
	Einzahlungen aus Investitionstätigkeit						
20	+ Einz. aus Investitionszuweis. und -zuschüssen sowie aus Investitionsbeiträgen						
21	+ Einz. aus Abgängen von Vermögensgegenständen des Sachanlagevermögens und des immateriellen Anlagevermögens						
22	+ Einz. aus Abgängen von Vermögensgegenständen des Finanzanlagevermögens						
	Einzahlungen aus Finanzierungstätigkeit						
31	+ Einz. aus der Aufnahme v. Krediten und wirtschaftlich vergleichbaren Vorgängen für Investitionen						
	Summe						
	Auszahlungen aus Investitionstätigkeit						
24	- Ausz. für den Erwerb von Grundstücken und Gebäuden						
25	- Ausz. für Baumaßnahmen						
26	- Ausz. für Investitionen in das sonstige Sachanlagevermögen und immaterielle Anlagevermögen	-65.000		-30.000	-21.420	-300.200	-200.200
	davon: Ausz. aus gewährten Investitionszuweisungen und -zuschüssen	-65.000		-30.000	-21.420	-290.200	-190.200
27	- Ausz. für Investitionen in das Finanzanlagevermögen						
	Auszahlungen aus Finanzierungstätigkeit						
32	- Ausz. für die Tilgung von Krediten und wirtschaftlich vergleichbaren Vorgängen für Investitionen						
	Summe	**-65.000**		**-30.000**	**-21.420**	**-300.200**	**-200.200**
	Saldo (Einzahlungen ./. Auszahlungen)	**-65.000**		**-30.000**	**-21.420**	**-300.200**	**-200.200**

Investitionen
Produktbereich 14 Umwelt-/Klimaschutz

Stadt Florstadt

Nr. Bezeichnung	Ansatz 2025	Verpflichtungs-Ermächtigungen	Ansatz 2024	Jahres-ergebnis 2023	Finanzplan 2026	Finanzplan 2027 2028	Bish. bereitgest. Ges. Ein- Ausz.
1	2	3	4	5	6	7	8
I147801-02 Zuwendungen für Solar/PV-Anlagen	-65.000,00		-30.000,00	-21.420,00	-65.000,00	-35.000,00	-190.200,00 -121.913,28
26 26 Ausz.f.Invest.i.d.sonst.Sachanl.vermögen	-65.000,00		-30.000,00	-21.420,00	-65.000,00	-35.000,00	-190.200,00 -121.913,28
Gesamtsumme Auszahlungen	**-65.000,00**		**-30.000,00**	**-21.420,00**	**-65.000,00**	**-35.000,00**	**-190.200,00 -121.913,28**
Gesamtsumme Einzahlungen							
Gesamtsumme	**-65.000,00**		**-30.000,00**	**-21.420,00**	**-65.000,00**	**-35.000,00**	**-190.200,00 -121.913,28**

Druck am 13. März 2025

Muster 9 zu § 4 Abs. 3

Teilergebnishaushalt
Produktgruppe 1478 Umwelt-/Klimaschutzmaßnahmen

Stadt Florstadt

Produktbereich	14	Umwelt-/Klimaschutz
Produktgruppe	1478	Umwelt-/Klimaschutzmaßnahmen

			Haushaltsansatz		
Nr.	Konten	Bezeichnung	2025	2024	Ergebnis des Jahresabschlusses 2023
1	2	3	4	5	6
		Ordentliche Erträge			
01	50	Privatrechtliche Leistungsentgelte			
02	51	Öffentlich-rechtliche Leistungsentgelte			
03	548-549	Kostenersatzleistungen und -erstattungen			
04	52	Bestandsveränderungen und aktivierte Eigenleistungen			
05	55	Steuern und steuerähnliche Erträge einschl. Erträge aus gesetzlichen Umlagen			
06	547	Erträge aus Transferleistungen			
07	540-543	Erträge aus Zuweisungen und Zuschüssen für lfd. Zwecke und allgemeine Umlagen	-83.000	-240.100	
08	546	Erträge aus der Auflösung von Sonderposten aus Investitionszuweisungen, -zuschüssen und Investitionsbeiträgen			
09	53	Sonstige ordentliche Erträge			
10		**Summe der ordentlichen Erträge (Nr. 1 bis 9)**	**-83.000**	**-240.100**	
		Ordentliche Aufwendungen			
11	62, 63, 640-643, 647-649, 65	Personalaufwendungen		65.000	
12	644-646	Versorgungsaufwendungen			
13	60, 61, 67-69	Aufwendungen für Sach- und Dienstleistungen	110.100	300.100	597
14	66	Abschreibungen	2.800	2.800	2.652
15	71	Aufwendungen für Zuweisungen und Zuschüsse sowie besondere Finanzaufwendungen			
16	73	Steueraufwendungen einschl. Aufwendungen aus gesetzlichen Umlageverpflichtungen			
17	72	Transferaufwendungen			
18	70, 74, 76	Sonstige ordentliche Aufwendungen			
19		**Summe der ordentlichen Aufwendungen (Nr. 11 bis 18)**	**112.900**	**367.900**	**3.249**
20		**Verwaltungsergebnis (Nr. 10 ./. Nr. 19)**	**29.900**	**127.800**	**3.249**
21	56, 57	Finanzerträge			
22	77	Finanzaufwendungen			
23		**Finanzergebnis (Nr. 21 bis Nr. 22)**			
24		**Ordentliches Ergebnis (Verwaltungsergebnis und Finanzergebnis Nr. 20 und Nr. 23)**	**29.900**	**127.800**	**3.249**
25	59	Außerordentliche Erträge			
26	79	Außerordentliche Aufwendungen			
27		**Außerordentliches Ergebnis (Nr. 25 ./. Nr. 26)**			
28		**Jahresergebnis vor internen Leistungsbeziehungen (ordentliches Ergebnis und außerordentliches Ergebnis Nr. 24 und Nr. 27)**	**29.900**	**127.800**	**3.249**
29		Erlöse der internen Leistungsbeziehungen			
30		Kosten der internen Leistungsbeziehungen			
31		**Ergebnis der internen Leistungsbeziehungen**			
32		**Jahresergebnis nach internen Leistungsbeziehungen**	**29.900**	**127.800**	**3.249**

Muster 10 zu § 4 Abs. 4

Teilfinanzhaushalt
Produktgruppe 1478 Umwelt-/Klimaschutzmaßnahmen

Stadt Florstadt

Produktbereich	14	Umwelt-/Klimaschutz
Produktgruppe	1478	Umwelt-/Klimaschutzmaßnahmen

		Haushaltsansatz				Investitions- und Investitionsförderungs-maßnahmen	
Nr.	Bezeichnung	2025	Verpflichtungs-ermächtigungen	2024	Ergebnis des Jahres-abschlusses 2023	Gesamt-auszahlungs-bedarf	davon bisher bereitgestellt
1	2	3	4	5	6	7	8
	Einzahlungen aus Investitionstätigkeit						
20	+ Einz. aus Investitionszuweis. und -zuschüssen sowie aus Investitionsbeiträgen						
21	+ Einz. aus Abgängen von Vermögensgegenständen des Sachanlagevermögens und des immateriellen Anlagevermögens						
22	+ Einz. aus Abgängen von Vermögensgegenständen des Finanzanlagevermögens						
	Einzahlungen aus Finanzierungstätigkeit						
31	+ Einz. aus der Aufnahme v. Krediten und wirtschaftlich vergleichbaren Vorgängen für Investitionen						
	Summe						
	Auszahlungen aus Investitionstätigkeit						
24	- Ausz. für den Erwerb von Grundstücken und Gebäuden						
25	- Ausz. für Baumaßnahmen						
26	- Ausz. für Investitionen in das sonstige Sachanlagevermögen und immaterielle Anlagevermögen	-65.000		-30.000	-21.420	-300.200	-200.200
	davon: Ausz. aus gewährten Investitionszuweisungen und -zuschüssen	-65.000		-30.000	-21.420	-290.200	-190.200
27	- Ausz. für Investitionen in das Finanzanlagevermögen						
	Auszahlungen aus Finanzierungstätigkeit						
32	- Ausz. für die Tilgung von Krediten und wirtschaftlich vergleichbaren Vorgängen für Investitionen						
	Summe	**-65.000**		**-30.000**	**-21.420**	**-300.200**	**-200.200**
	Saldo (Einzahlungen ./. Auszahlungen)	**-65.000**		**-30.000**	**-21.420**	**-300.200**	**-200.200**

Druck am 13. März 2025

Investitionen
Produktgruppe 1478 Umwelt-/Klimaschutzmaßnahmen

Stadt Florstadt

Nr. Bezeichnung	Ansatz 2025	Verpflichtungs-Ermächtigungen	Ansatz 2024	Jahres-ergebnis 2023	Finanzplan 2026	Finanzplan 2027 2028	Bish. bereitgest. Ges. Ein- Ausz.
1	2	3	4	5	6	7	8
I147801-02 Zuwendungen für Solar/PV-Anlagen	-65.000,00		-30.000,00	-21.420,00	-65.000,00	-35.000,00	-190.200,00 -121.913,28
26 26 Ausz.f.Invest.i.d.sonst.Sachanl.vermögen	-65.000,00		-30.000,00	-21.420,00	-65.000,00	-35.000,00	-190.200,00 -121.913,28
Gesamtsumme Auszahlungen	**-65.000,00**		**-30.000,00**	**-21.420,00**	**-65.000,00**	**-35.000,00**	**-190.200,00 -121.913,28**
Gesamtsumme Einzahlungen							
Gesamtsumme	**-65.000,00**		**-30.000,00**	**-21.420,00**	**-65.000,00**	**-35.000,00**	**-190.200,00 -121.913,28**

Muster 9 zu § 4 Abs. 3

Teilergebnishaushalt
Produkt 147801 Umwelt-/Klimaschutzmaßnahmen

Stadt Florstadt

Produktbereich	14	Umwelt-/Klimaschutz
Produktgruppe	1478	Umwelt-/Klimaschutzmaßnahmen
Produkt	147801	Umwelt-/Klimaschutzmaßnahmen

			Haushaltsansatz		
Nr.	Konten	Bezeichnung	2025	2024	Ergebnis des Jahresabschlusses 2023
1	2	3	4	5	6
		Ordentliche Erträge			
01	50	Privatrechtliche Leistungsentgelte			
02	51	Öffentlich-rechtliche Leistungsentgelte			
03	548-549	Kostenersatzleistungen und -erstattungen			
04	52	Bestandsveränderungen und aktivierte Eigenleistungen			
05	55	Steuern und steuerähnliche Erträge einschl. Erträge aus gesetzlichen Umlagen			
06	547	Erträge aus Transferleistungen			
07	540-543	Erträge aus Zuweisungen und Zuschüssen für lfd. Zwecke und allgemeine Umlagen	-83.000	-240.100	
08	546	Erträge aus der Auflösung von Sonderposten aus Investitionszuweisungen, -zuschüssen und Investitionsbeiträgen			
09	53	Sonstige ordentliche Erträge			
10		**Summe der ordentlichen Erträge (Nr. 1 bis 9)**	**-83.000**	**-240.100**	
		Ordentliche Aufwendungen			
11	62, 63, 640-643, 647-649, 65	Personalaufwendungen		65.000	
12	644-646	Versorgungsaufwendungen			
13	60, 61, 67-69	Aufwendungen für Sach- und Dienstleistungen	110.100	300.100	597
14	66	Abschreibungen	2.800	2.800	2.652
15	71	Aufwendungen für Zuweisungen und Zuschüsse sowie besondere Finanzaufwendungen			
16	73	Steueraufwendungen einschl. Aufwendungen aus gesetzlichen Umlageverpflichtungen			
17	72	Transferaufwendungen			
18	70, 74, 76	Sonstige ordentliche Aufwendungen			
19		**Summe der ordentlichen Aufwendungen (Nr. 11 bis 18)**	**112.900**	**367.900**	**3.249**
20		**Verwaltungsergebnis (Nr. 10 ./. Nr. 19)**	**29.900**	**127.800**	**3.249**
21	56, 57	Finanzerträge			
22	77	Finanzaufwendungen			
23		**Finanzergebnis (Nr. 21 bis Nr. 22)**			
24		**Ordentliches Ergebnis (Verwaltungsergebnis und Finanzergebnis Nr. 20 und Nr. 23)**	**29.900**	**127.800**	**3.249**
25	59	Außerordentliche Erträge			
26	79	Außerordentliche Aufwendungen			
27		**Außerordentliches Ergebnis (Nr. 25 ./. Nr. 26)**			
28		**Jahresergebnis vor internen Leistungsbeziehungen (ordentliches Ergebnis und außerordentliches Ergebnis Nr. 24 und Nr. 27)**	**29.900**	**127.800**	**3.249**
29		Erlöse der internen Leistungsbeziehungen			
30		Kosten der internen Leistungsbeziehungen			
31		**Ergebnis der internen Leistungsbeziehungen**			
32		**Jahresergebnis nach internen Leistungsbeziehungen**	**29.900**	**127.800**	**3.249**

Druck am 13. März 2025

Muster 10 zu § 4 Abs. 4

Teilfinanzhaushalt
Produkt 147801 Umwelt-/Klimaschutzmaßnahmen

Stadt Florstadt

Produktbereich	14	Umwelt-/Klimaschutz
Produktgruppe	1478	Umwelt-/Klimaschutzmaßnahmen
Produkt	147801	Umwelt-/Klimaschutzmaßnahmen

		Haushaltsansatz				Investitions- und Investitionsförderungs-maßnahmen	
Nr.	Bezeichnung	2025	Verpflichtungs-ermächtigungen	2024	Ergebnis des Jahres-abschlusses 2023	Gesamt-auszahlungs-bedarf	davon bisher bereitgestellt
1	2	3	4	5	6	7	8
	Einzahlungen aus Investitionstätigkeit						
20	+ Einz. aus Investitionszuweis. und -zuschüssen sowie aus Investitionsbeiträgen						
21	+ Einz. aus Abgängen von Vermögensgegenständen des Sachanlagevermögens und des immateriellen Anlagevermögens						
22	+ Einz. aus Abgängen von Vermögensgegenständen des Finanzanlagevermögens						
	Einzahlungen aus Finanzierungstätigkeit						
31	+ Einz. aus der Aufnahme v. Krediten und wirtschaftlich vergleichbaren Vorgängen für Investitionen						
	Summe						
	Auszahlungen aus Investitionstätigkeit						
24	- Ausz. für den Erwerb von Grundstücken und Gebäuden						
25	- Ausz. für Baumaßnahmen						
26	- Ausz. für Investitionen in das sonstige Sachanlagevermögen und immaterielle Anlagevermögen	-65.000		-30.000	-21.420	-300.200	-200.200
	davon: Ausz. aus gewährten Investitionszuweisungen und -zuschüssen	-65.000		-30.000	-21.420	-290.200	-190.200
27	- Ausz. für Investitionen in das Finanzanlagevermögen						
	Auszahlungen aus Finanzierungstätigkeit						
32	- Ausz. für die Tilgung von Krediten und wirtschaftlich vergleichbaren Vorgängen für Investitionen						
	Summe	**-65.000**		**-30.000**	**-21.420**	**-300.200**	**-200.200**
	Saldo (Einzahlungen ./. Auszahlungen)	**-65.000**		**-30.000**	**-21.420**	**-300.200**	**-200.200**

Druck am 13. März 2025

Investitionen
Produkt 147801 Umwelt-/Klimaschutzmaßnahmen

Stadt Florstadt

Nr. Bezeichnung	Ansatz 2025	Verpflichtungs-Ermächtigungen	Ansatz 2024	Jahres-ergebnis 2023	Finanzplan 2026	Finanzplan 2027 2028	Bish. bereitgest. Ges. Ein- Ausz.
1	2	3	4	5	6	7	8
I147801-02 Zuwendungen für Solar/PV-Anlagen	-65.000,00		-30.000,00	-21.420,00	-65.000,00	-35.000,00	-190.200,00 -121.913,28
26 26 Ausz.f.Invest.i.d.sonst.Sachanl.vermögen	-65.000,00		-30.000,00	-21.420,00	-65.000,00	-35.000,00	-190.200,00 -121.913,28
Gesamtsumme Auszahlungen	**-65.000,00**		**-30.000,00**	**-21.420,00**	**-65.000,00**	**-35.000,00**	**-190.200,00** **-121.913,28**
Gesamtsumme Einzahlungen							
Gesamtsumme	**-65.000,00**		**-30.000,00**	**-21.420,00**	**-65.000,00**	**-35.000,00**	**-190.200,00** **-121.913,28**

Teilergebnishaushalt
Produktbereich 15 Wirtschaft und Tourismus

Muster 9 zu § 4 Abs. 3

Stadt Florstadt

Produktbereich 15 Wirtschaft und Tourismus

Nr.	Konten	Bezeichnung	Haushaltsansatz 2025	Haushaltsansatz 2024	Ergebnis des Jahresabschlusses 2023
1	2	3	4	5	6
		Ordentliche Erträge			
01	50	Privatrechtliche Leistungsentgelte	-187.750	-187.750	-152.023
02	51	Öffentlich-rechtliche Leistungsentgelte	-37.350	-37.350	-49.583
03	548-549	Kostenersatzleistungen und -erstattungen			-3.285
04	52	Bestandsveränderungen und aktivierte Eigenleistungen			
05	55	Steuern und steuerähnliche Erträge einschl. Erträge aus gesetzlichen Umlagen			
06	547	Erträge aus Transferleistungen			
07	540-543	Erträge aus Zuweisungen und Zuschüssen für lfd. Zwecke und allgemeine Umlagen			
08	546	Erträge aus der Auflösung von Sonderposten aus Investitionszuweisungen, -zuschüssen und Investitionsbeiträgen			-1.133
09	53	Sonstige ordentliche Erträge	-18.100	-18.100	-15.737
10		**Summe der ordentlichen Erträge (Nr. 1 bis 9)**	-87.300	-86.100	-95.211
		Ordentliche Aufwendungen	**-330.500**	**-329.300**	**-316.972**
11	62, 63, 640-643, 647-649, 65	Personalaufwendungen	318.050	302.900	222.630
12	644-646	Versorgungsaufwendungen	16.000	15.200	13.909
13	60, 61, 67-69	Aufwendungen für Sach- und Dienstleistungen	521.050	493.100	429.097
14	66	Abschreibungen	336.500	336.500	265.806
15	71	Aufwendungen für Zuweisungen und Zuschüsse sowie besondere Finanzaufwendungen			2.957
16	73	Steueraufwendungen einschl. Aufwendungen aus gesetzlichen Umlageverpflichtungen			
17	72	Transferaufwendungen			
18	70, 74, 76	Sonstige ordentliche Aufwendungen	20.850	20.850	19.888
19		**Summe der ordentlichen Aufwendungen (Nr. 11 bis 18)**	**1.212.450**	**1.168.550**	**954.287**
20		**Verwaltungsergebnis (Nr. 10 ./. Nr. 19)**	**881.950**	**839.250**	**637.315**
21	56, 57	Finanzerträge			
22	77	Finanzaufwendungen			
23		**Finanzergebnis (Nr. 21 bis Nr. 22)**			
24		**Ordentliches Ergebnis (Verwaltungsergebnis und Finanzergebnis Nr. 20 und Nr. 23)**	**881.950**	**839.250**	**637.315**
25	59	Außerordentliche Erträge			-145.200
26	79	Außerordentliche Aufwendungen			
27		**Außerordentliches Ergebnis (Nr. 25 ./. Nr. 26)**			**-145.200**
28		**Jahresergebnis vor internen Leistungsbeziehungen (ordentliches Ergebnis und außerordentliches Ergebnis Nr. 24 und Nr. 27)**	**881.950**	**839.250**	**492.115**
29		Erlöse der internen Leistungsbeziehungen	-51.400	-51.400	
30		Kosten der internen Leistungsbeziehungen	2.550	2.550	
31		**Ergebnis der internen Leistungsbeziehungen**	**-48.850**	**-48.850**	
32		**Jahresergebnis nach internen Leistungsbeziehungen**	**833.100**	**790.400**	**492.115**

Druck am 13. März 2025

Muster 10 zu § 4 Abs. 4

Teilfinanzhaushalt
Produktbereich 15 Wirtschaft und Tourismus

Stadt Florstadt

Produktbereich 15 Wirtschaft und Tourismus

Nr.	Bezeichnung	Haushaltsansatz 2025	Haushaltsansatz Verpflichtungs-ermächtigungen	Haushaltsansatz 2024	Ergebnis des Jahres-abschlusses 2023	Investitions- und Investitionsförderungs-maßnahmen Gesamt-auszahlungs-bedarf	Investitions- und Investitionsförderungs-maßnahmen davon bisher bereitgestellt
1	2	3	4	5	6	7	8
	Einzahlungen aus Investitionstätigkeit				640.901		
20	+ Einz. aus Investitionszuweis. und -zuschüssen sowie aus Investitionsbeiträgen				145.200		
21	+ Einz. aus Abgängen von Vermögensgegenständen des Sachanlagevermögens und des immateriellen Anlagevermögens						
22	+ Einz. aus Abgängen von Vermögensgegenständen des Finanzanlagevermögens						
	Einzahlungen aus Finanzierungstätigkeit						
31	+ Einz. aus der Aufnahme v. Krediten und wirtschaftlich vergleichbaren Vorgängen für Investitionen				**786.101**		
	Summe						
	Auszahlungen aus Investitionstätigkeit			-380.000		-4.490.700	-4.490.700
24	- Ausz. für den Erwerb von Grundstücken und Gebäuden			-65.000	-658.969	-2.226.000	-2.091.000
25	- Ausz. für Baumaßnahmen	-80.000		-10.000	-48.048	-888.400	-828.400
26	- Ausz. für Investitionen in das sonstige Sachanlagevermögen und immaterielle Anlagevermögen davon: Ausz. aus gewährten Investitionszuweisungen und -zuschüssen	-10.000					
27	- Ausz. für Investitionen in das Finanzanlagevermögen						
	Auszahlungen aus Finanzierungstätigkeit					-47.800	-47.800
32	- Ausz. für die Tilgung von Krediten und wirtschaftlich vergleichbaren Vorgängen für Investitionen						
	Summe	**-90.000**		**-455.000**	**-707.017**	**-7.652.900**	**-7.457.900**
	Saldo (Einzahlungen ./. Auszahlungen)	**-90.000**		**-455.000**	**79.084**	**-7.652.900**	**-7.457.900**

Druck am 13. März 2

Investitionen
Produktbereich 15 Wirtschaft und Tourismus

Stadt Florstadt

Nr. Bezeichnung	Ansatz 2025	Verpflichtungs-Ermächtigungen	Ansatz 2024	Jahres-ergebnis 2023	Finanzplan 2026	Finanzplan 2027 2028	Bish. bereitgest. Ges. Ein- Ausz.
1	2	3	4	5	6	7	8
I157601-03 Erwerb v.bewegl.Sachen/Kleing.BGHs	-5.000,00		-5.000,00	-2.308,36	-5.000,00	-5.000,00 -5.000,00	-85.000,00 -15.527,22
26 26 Ausz.f.Invest.i.d.sonst.Sachanl.vermögen	-5.000,00		-5.000,00	-2.308,36	-5.000,00	-5.000,00 -5.000,00	-85.000,00 -15.527,22
I157601-42 Rathaus, Sanierung Brandschutz				-109.396,86			-230.000,00 -187.759,85
12 12 Auszahlungen für Sach- und Dienstleistungen				-778,33			-778,33
24 24 Ausz.f.d.Erwerb v.Grundstücken u.Gebäuden							-50.000,00 -51.026,30
25 25 Auszahlungen für Baumaßnahmen				-108.618,53			-100.000,00 -135.955,22
26 26 Ausz.f.Invest.i.d.sonst.Sachanl.vermögen							-80.000,00
I157601-59 BGH N.-Mockstadt KIP Bund (60)				222.885,68			-501.000,00 -634.026,75
20 20 Einz.a.Inv.zuw.u.-zusch.s.a.Inv.beitr.				466.089,51			466.089,51
24 24 Ausz.f.d.Erwerb v.Grundstücken u.Gebäuden							-140.000,00
25 25 Auszahlungen für Baumaßnahmen				-243.203,83			-361.000,00 -1.100.116,26
I157601-63 Sanierung Bürgerhaus N.-Florstadt	-20.000,00						-35.000,00
25 25 Auszahlungen für Baumaßnahmen	-20.000,00						-35.000,00
I157601-64 Modernisier.Fenster BGH Staden				-51.642,63			-117.500,00 -77.295,31
20 20 Einz.a.Inv.zuw.u.-zusch.s.a.Inv.beitr.				101.859,00			147.500,00 144.360,00
25 25 Auszahlungen für Baumaßnahmen				-153.501,63			-265.000,00 -221.655,31
I157601-72 Erweiterung Rathaus Ni-Florstadt	-15.000,00						-35.000,00
24 24 Ausz.f.d.Erwerb v.Grundstücken u.Gebäuden							-20.000,00
25 25 Auszahlungen für Baumaßnahmen	-15.000,00						-15.000,00
I157601-74 Kühlzelle BGH Stammheim				-14.196,23			-14.994,23
26 26 Ausz.f.Invest.i.d.sonst.Sachanl.vermögen				-14.196,23			-14.994,23
I157601-75 Erneuerung Gaststätte BGH NiMo			-20.000,00	-19.830,63			-20.000,00 -52.442,08
25 25 Auszahlungen für Baumaßnahmen			-20.000,00	-19.830,63			-20.000,00 -52.442,08
I157601-76 Duschcontainer BGH O.-Florstadt				-31.543,16			-32.130,66
26 26 Ausz.f.Invest.i.d.sonst.Sachanl.vermögen				-31.543,16			-32.130,66
I157602-01 Erwerb von Grundstücken allgemein	-40.000,00		-40.000,00	-365,57	-40.000,00	-40.000,00 -40.000,00	-1.455.000,00 -881.184,82
21 21 Einz.a.Abg.v.Gegenst.d.Sachanlagevermögens und							1.365,71
24 24 Ausz.f.d.Erwerb v.Grundstücken u.Gebäuden							-1.335.000,00 -876.699,06
25 25 Auszahlungen für Baumaßnahmen	-40.000,00		-40.000,00	-365,57	-40.000,00	-40.000,00 -40.000,00	-120.000,00 -5.851,47
I157602-06 Erschließungskost.stadteigene Grundst.	-5.000,00		-5.000,00		-5.000,00	-5.000,00 -5.000,00	-80.000,00
24 24 Ausz.f.d.Erwerb v.Grundstücken u.Gebäuden							-65.000,00
25 25 Auszahlungen für Baumaßnahmen	-5.000,00		-5.000,00		-5.000,00	-5.000,00 -5.000,00	-15.000,00
I157602-27 Pflegeheim,Invest. Gebäude/Ausstatt.	-5.000,00		-5.000,00		-5.000,00	-5.000,00 -5.000,00	-60.000,00
26 26 Ausz.f.Invest.i.d.sonst.Sachanl.vermögen	-5.000,00		-5.000,00		-5.000,00	-5.000,00 -5.000,00	-60.000,00

Druck am 13. März 2025

Investitionen
Produktbereich 15 Wirtschaft und Tourismus

Stadt Florstadt

Nr. Bezeichnung	Ansatz 2025	Verpflichtungs-Ermächtigungen	Ansatz 2024	Jahres-ergebnis 2023	Finanzplan 2026	Finanzplan 2027 2028	Bish. bereitgest. Ges. Ein- Ausz.
1	2	3	4	5	6	7	8
I157602-31 Dachausb.Betreuungsschule Stammh. IKEK				-10.869,70			-71.000,00 -69.060,32
20 20 Einz.a.Inv.zuw.u.-zusch.s.a.Inv.beitr.							59.000,00 35.092,00
24 24 Ausz.f.d.Erwerb v.Grundstücken u.Gebäuden				-10.869,70			-130.000,00
25 25 Auszahlungen für Baumaßnahmen							-104.152,32
I157602-33 Errichtung Notunterkunft Flüchtlinge			-380.000,00				-380.000,00 -53.219,98
24 24 Ausz.f.d.Erwerb v.Grundstücken u.Gebäuden			-380.000,00				-380.000,00
25 25 Auszahlungen für Baumaßnahmen							-53.219,98
I157603-06 Festplatz Leidhecken IKEK				-49.627,18			-133.100,00 -51.474,0
20 20 Einz.a.Inv.zuw.u.-zusch.s.a.Inv.beitr.				72.952,00			86.900,0 72.952,00
25 25 Auszahlungen für Baumaßnahmen				-122.579,18			-220.000,00 -124.426,06
I157604-05 Ersatz Toilettenwagen 2026					-30.000,00		
26 26 Ausz.f.Invest.i.d.sonst.Sachanl.vermögen					-30.000,00		
Gesamtsumme Auszahlungen	**-90.000,00**		**-455.000,00**	**-707.795,15**	**-85.000,00**	**-55.000,00** **-55.000,00**	**-3.496.000,00** **-2.788.974,50**
Gesamtsumme Einzahlungen				**640.900,51**			**293.400,00** **719.859,22**
Gesamtsumme	**-90.000,00**		**-455.000,00**	**-66.894,64**	**-85.000,00**	**-55.000,00** **-55.000,00**	**-3.202.600,00** **-2.069.115,28**

Druck am 13. März 2

Muster 9 zu § 4 Abs. 3

Teilergebnishaushalt
Produktgruppe 1574 Tourismus

Stadt Florstadt

Produktbereich	15	Wirtschaft und Tourismus
Produktgruppe	1574	Tourismus

			Haushaltsansatz		
Nr.	Konten	Bezeichnung	2025	2024	Ergebnis des Jahresabschlusses 2023
1	2	3	4	5	6
		Ordentliche Erträge			
01	50	Privatrechtliche Leistungsentgelte			
02	51	Öffentlich-rechtliche Leistungsentgelte			
03	548-549	Kostenersatzleistungen und -erstattungen			
04	52	Bestandsveränderungen und aktivierte Eigenleistungen			
05	55	Steuern und steuerähnliche Erträge einschl. Erträge aus gesetzlichen Umlagen			
06	547	Erträge aus Transferleistungen			
07	540-543	Erträge aus Zuweisungen und Zuschüssen für lfd. Zwecke und allgemeine Umlagen			-1.133
08	546	Erträge aus der Auflösung von Sonderposten aus Investitionszuweisungen, -zuschüssen und Investitionsbeiträgen			
09	53	Sonstige ordentliche Erträge			
10		**Summe der ordentlichen Erträge (Nr. 1 bis 9)**			**-1.133**
		Ordentliche Aufwendungen			
11	62, 63, 640-643, 647-649, 65	Personalaufwendungen			
12	644-646	Versorgungsaufwendungen			
13	60, 61, 67-69	Aufwendungen für Sach- und Dienstleistungen	7.000	7.000	7.112
14	66	Abschreibungen			
15	71	Aufwendungen für Zuweisungen und Zuschüsse sowie besondere Finanzaufwendungen			
16	73	Steueraufwendungen einschl. Aufwendungen aus gesetzlichen Umlageverpflichtungen			
17	72	Transferaufwendungen			
18	70, 74, 76	Sonstige ordentliche Aufwendungen			
19		**Summe der ordentlichen Aufwendungen (Nr. 11 bis 18)**	**7.000**	**7.000**	**7.112**
20		**Verwaltungsergebnis (Nr. 10 ./. Nr. 19)**	**7.000**	**7.000**	**5.979**
21	56, 57	Finanzerträge			
22	77	Finanzaufwendungen			
23		**Finanzergebnis (Nr. 21 bis Nr. 22)**			
24		**Ordentliches Ergebnis (Verwaltungsergebnis und Finanzergebnis Nr. 20 und Nr. 23)**	**7.000**	**7.000**	**5.979**
25	59	Außerordentliche Erträge			
26	79	Außerordentliche Aufwendungen			
27		**Außerordentliches Ergebnis (Nr. 25 ./. Nr. 26)**			
28		**Jahresergebnis vor internen Leistungsbeziehungen (ordentliches Ergebnis und außerordentliches Ergebnis Nr. 24 und Nr. 27)**	**7.000**	**7.000**	**5.979**
29		Erlöse der internen Leistungsbeziehungen			
30		Kosten der internen Leistungsbeziehungen			
31		**Ergebnis der internen Leistungsbeziehungen**			
32		**Jahresergebnis nach internen Leistungsbeziehungen**	**7.000**	**7.000**	**5.979**

Muster 10 zu § 4 Abs. 4

Teilfinanzhaushalt
Produktgruppe 1574 Tourismus

Stadt Florstadt

Produktbereich	15	Wirtschaft und Tourismus
Produktgruppe	1574	Tourismus

		Haushaltsansatz				Investitions- und Investitionsförderungs-maßnahmen	
Nr.	Bezeichnung	2025	Verpflichtungs-ermächtigungen	2024	Ergebnis des Jahres-abschlusses 2023	Gesamt-auszahlungs-bedarf	davon bisher bereitgestellt
1	2	3	4	5	6	7	8
	Einzahlungen aus Investitionstätigkeit						
20	+ Einz. aus Investitionszuweis. und -zuschüssen sowie aus Investitionsbeiträgen						
21	+ Einz. aus Abgängen von Vermögensgegenständen des Sachanlagevermögens und des immateriellen Anlagevermögens						
22	+ Einz. aus Abgängen von Vermögensgegenständen des Finanzanlagevermögens						
	Einzahlungen aus Finanzierungstätigkeit						
31	+ Einz. aus der Aufnahme v. Krediten und wirtschaftlich vergleichbaren Vorgängen für Investitionen						
	Summe						
	Auszahlungen aus Investitionstätigkeit						
24	- Ausz. für den Erwerb von Grundstücken und Gebäuden						
25	- Ausz. für Baumaßnahmen						
26	- Ausz. für Investitionen in das sonstige Sachanlagevermögen und immaterielle Anlagevermögen davon: Ausz. aus gewährten Investitionszuweisungen und -zuschüssen						
27	- Ausz. für Investitionen in das Finanzanlagevermögen						
	Auszahlungen aus Finanzierungstätigkeit						
32	- Ausz. für die Tilgung von Krediten und wirtschaftlich vergleichbaren Vorgängen für Investitionen						
	Summe						
	Saldo (Einzahlungen ./. Auszahlungen)						

Muster 9 zu § 4 Abs. 3

Teilergebnishaushalt
Produkt 157401 Tourismus

Stadt Florstadt

Produktbereich	15	Wirtschaft und Tourismus
Produktgruppe	1574	Tourismus
Produkt	157401	Tourismus

Nr.	Konten	Bezeichnung	Haushaltsansatz 2025	Haushaltsansatz 2024	Ergebnis des Jahresabschlusses 2023
1	2	3	4	5	6
		Ordentliche Erträge			
01	50	Privatrechtliche Leistungsentgelte			
02	51	Öffentlich-rechtliche Leistungsentgelte			
03	548-549	Kostenersatzleistungen und -erstattungen			
04	52	Bestandsveränderungen und aktivierte Eigenleistungen			
05	55	Steuern und steuerähnliche Erträge einschl. Erträge aus gesetzlichen Umlagen			
06	547	Erträge aus Transferleistungen			
07	540-543	Erträge aus Zuweisungen und Zuschüssen für lfd. Zwecke und allgemeine Umlagen			-1.133
08	546	Erträge aus der Auflösung von Sonderposten aus Investitionszuweisungen, -zuschüssen und Investitionsbeiträgen			
09	53	Sonstige ordentliche Erträge			
10		**Summe der ordentlichen Erträge (Nr. 1 bis 9)**			**-1.133**
		Ordentliche Aufwendungen			
11	62, 63, 640-643, 647-649, 65	Personalaufwendungen			
12	644-646	Versorgungsaufwendungen			
13	60, 61, 67-69	Aufwendungen für Sach- und Dienstleistungen	7.000	7.000	7.112
14	66	Abschreibungen			
15	71	Aufwendungen für Zuweisungen und Zuschüsse sowie besondere Finanzaufwendungen			
16	73	Steueraufwendungen einschl. Aufwendungen aus gesetzlichen Umlageverpflichtungen			
17	72	Transferaufwendungen			
18	70, 74, 76	Sonstige ordentliche Aufwendungen			
19		**Summe der ordentlichen Aufwendungen (Nr. 11 bis 18)**	**7.000**	**7.000**	**7.112**
20		**Verwaltungsergebnis (Nr. 10 ./. Nr. 19)**	**7.000**	**7.000**	**5.979**
21	56, 57	Finanzerträge			
22	77	Finanzaufwendungen			
23		**Finanzergebnis (Nr. 21 bis Nr. 22)**			
24		**Ordentliches Ergebnis (Verwaltungsergebnis und Finanzergebnis Nr. 20 und Nr. 23)**	**7.000**	**7.000**	**5.979**
25	59	Außerordentliche Erträge			
26	79	Außerordentliche Aufwendungen			
27		**Außerordentliches Ergebnis (Nr. 25 ./. Nr. 26)**			
28		**Jahresergebnis vor internen Leistungsbeziehungen (ordentliches Ergebnis und außerordentliches Ergebnis Nr. 24 und Nr. 27)**	**7.000**	**7.000**	**5.979**
29		Erlöse der internen Leistungsbeziehungen			
30		Kosten der internen Leistungsbeziehungen			
31		**Ergebnis der internen Leistungsbeziehungen**			
32		**Jahresergebnis nach internen Leistungsbeziehungen**	**7.000**	**7.000**	**5.979**

Muster 10 zu § 4 Abs. 4

Teilfinanzhaushalt
Produkt 157401 Tourismus

Stadt Florstadt

Produktbereich	15	Wirtschaft und Tourismus
Produktgruppe	1574	Tourismus
Produkt	157401	Tourismus

		Haushaltsansatz				Investitions- und Investitionsförderungs-maßnahmen	
Nr.	Bezeichnung	2025	Verpflichtungs-ermächtigungen	2024	Ergebnis des Jahres-abschlusses 2023	Gesamt-auszahlungs-bedarf	davon bisher bereitgestellt
1	2	3	4	5	6	7	8
	Einzahlungen aus Investitionstätigkeit						
20	+ Einz. aus Investitionszuweis. und -zuschüssen sowie aus Investitionsbeiträgen						
21	+ Einz. aus Abgängen von Vermögensgegenständen des Sachanlagevermögens und des immateriellen Anlagevermögens						
22	+ Einz. aus Abgängen von Vermögensgegenständen des Finanzanlagevermögens						
	Einzahlungen aus Finanzierungstätigkeit						
31	+ Einz. aus der Aufnahme v. Krediten und wirtschaftlich vergleichbaren Vorgängen für Investitionen						
	Summe						
	Auszahlungen aus Investitionstätigkeit						
24	- Ausz. für den Erwerb von Grundstücken und Gebäuden						
25	- Ausz. für Baumaßnahmen						
26	- Ausz. für Investitionen in das sonstige Sachanlagevermögen und immaterielle Anlagevermögen davon: Ausz. aus gewährten Investitionszuweisungen und -zuschüssen						
27	- Ausz. für Investitionen in das Finanzanlagevermögen						
	Auszahlungen aus Finanzierungstätigkeit						
32	- Ausz. für die Tilgung von Krediten und wirtschaftlich vergleichbaren Vorgängen für Investitionen						
	Summe						
	Saldo (Einzahlungen ./. Auszahlungen)						

Muster 9 zu § 4 Abs. 3

Teilergebnishaushalt
Produktgruppe 1576 Allg. Einrichtungen und Unternehmen

Stadt Florstadt

Produktbereich	15	Wirtschaft und Tourismus
Produktgruppe	1576	Allg. Einrichtungen und Unternehmen

Nr.	Konten	Bezeichnung	Haushaltsansatz 2025	Haushaltsansatz 2024	Ergebnis des Jahresabschlusses 2023
1	2	3	4	5	6
		Ordentliche Erträge			
01	50	Privatrechtliche Leistungsentgelte	-187.750	-187.750	-152.023
02	51	Öffentlich-rechtliche Leistungsentgelte	-37.350	-37.350	-49.583
03	548-549	Kostenersatzleistungen und -erstattungen			-3.285
04	52	Bestandsveränderungen und aktivierte Eigenleistungen			
05	55	Steuern und steuerähnliche Erträge einschl. Erträge aus gesetzlichen Umlagen			
06	547	Erträge aus Transferleistungen			
07	540-543	Erträge aus Zuweisungen und Zuschüssen für lfd. Zwecke und allgemeine Umlagen			
08	546	Erträge aus der Auflösung von Sonderposten aus Investitionszuweisungen, -zuschüssen und Investitionsbeiträgen	-15.200	-15.200	-12.824
09	53	Sonstige ordentliche Erträge	-87.300	-86.100	-95.211
10		**Summe der ordentlichen Erträge (Nr. 1 bis 9)**	**-327.600**	**-326.400**	**-312.927**
		Ordentliche Aufwendungen			
11	62, 63, 640-643, 647-649, 65	Personalaufwendungen	318.050	302.900	222.630
12	644-646	Versorgungsaufwendungen	16.000	15.200	13.909
13	60, 61, 67-69	Aufwendungen für Sach- und Dienstleistungen	513.850	485.900	421.985
14	66	Abschreibungen	330.500	330.500	259.882
15	71	Aufwendungen für Zuweisungen und Zuschüsse sowie besondere Finanzaufwendungen			2.957
16	73	Steueraufwendungen einschl. Aufwendungen aus gesetzlichen Umlageverpflichtungen			
17	72	Transferaufwendungen			
18	70, 74, 76	Sonstige ordentliche Aufwendungen	20.850	20.850	19.888
19		**Summe der ordentlichen Aufwendungen (Nr. 11 bis 18)**	**1.199.250**	**1.155.350**	**941.250**
20		**Verwaltungsergebnis (Nr. 10 ./. Nr. 19)**	**871.650**	**828.950**	**628.323**
21	56, 57	Finanzerträge			
22	77	Finanzaufwendungen			
23		**Finanzergebnis (Nr. 21 bis Nr. 22)**			
24		**Ordentliches Ergebnis (Verwaltungsergebnis und Finanzergebnis Nr. 20 und Nr. 23)**	**871.650**	**828.950**	**628.323**
25	59	Außerordentliche Erträge			-145.200
26	79	Außerordentliche Aufwendungen			
27		**Außerordentliches Ergebnis (Nr. 25 ./. Nr. 26)**			**-145.200**
28		**Jahresergebnis vor internen Leistungsbeziehungen (ordentliches Ergebnis und außerordentliches Ergebnis Nr. 24 und Nr. 27)**	**871.650**	**828.950**	**483.123**
29		Erlöse der internen Leistungsbeziehungen	-51.400	-51.400	
30		Kosten der internen Leistungsbeziehungen	2.550	2.550	
31		**Ergebnis der internen Leistungsbeziehungen**	**-48.850**	**-48.850**	
32		**Jahresergebnis nach internen Leistungsbeziehungen**	**822.800**	**780.100**	**483.123**

Druck am 13. März 2025

Muster 10 zu § 4 Abs. 4

Teilfinanzhaushalt
Produktgruppe 1576 Allg. Einrichtungen und Unternehmen

Stadt Florstadt

Produktbereich	15	Wirtschaft und Tourismus
Produktgruppe	1576	Allg. Einrichtungen und Unternehmen

		Haushaltsansatz				Investitions- und Investitionsförderungs-maßnahmen	
Nr.	Bezeichnung	2025	Verpflichtungs-ermächtigungen	2024	Ergebnis des Jahres-abschlusses 2023	Gesamt-auszahlungs-bedarf	davon bisher bereitgestellt
1	2	3	4	5	6	7	8
	Einzahlungen aus Investitionstätigkeit						
20	+ Einz. aus Investitionszuweis. und -zuschüssen sowie aus Investitionsbeiträgen				640.901		
21	+ Einz. aus Abgängen von Vermögensgegenständen des Sachanlagevermögens und des immateriellen Anlagevermögens				145.200		
22	+ Einz. aus Abgängen von Vermögensgegenständen des Finanzanlagevermögens						
	Einzahlungen aus Finanzierungstätigkeit						
31	+ Einz. aus der Aufnahme v. Krediten und wirtschaftlich vergleichbaren Vorgängen für Investitionen						
	Summe				**786.101**		
	Auszahlungen aus Investitionstätigkeit						
24	- Ausz. für den Erwerb von Grundstücken und Gebäuden			-380.000		-4.424.700	-4.424.700
25	- Ausz. für Baumaßnahmen	-80.000		-65.000	-658.969	-2.226.000	-2.091.000
26	- Ausz. für Investitionen in das sonstige Sachanlagevermögen und immaterielle Anlagevermögen davon: Ausz. aus gewährten Investitionszuweisungen und -zuschüssen	-10.000		-10.000	-48.048	-742.400	-682.400
27	- Ausz. für Investitionen in das Finanzanlagevermögen						
	Auszahlungen aus Finanzierungstätigkeit						
32	- Ausz. für die Tilgung von Krediten und wirtschaftlich vergleichbaren Vorgängen für Investitionen					-47.800	-47.800
	Summe	**-90.000**		**-455.000**	**-707.017**	**-7.440.900**	**-7.245.900**
	Saldo (Einzahlungen ./. Auszahlungen)	**-90.000**		**-455.000**	**79.084**	**-7.440.900**	**-7.245.900**

Druck am 13. März 2025

Investitionen
Produktgruppe 1576 Allg. Einrichtungen und Unternehmen

Stadt Florstadt

Nr. Bezeichnung	Ansatz 2025	Verpflichtungs-Ermächtigungen	Ansatz 2024	Jahres-ergebnis 2023	Finanzplan 2026	Finanzplan 2027 2028	Bish. bereitgest. Ges. Ein- Ausz.
1	2	3	4	5	6	7	8
I157601-03 Erwerb v.bewegl.Sachen/Kleing.BGHs	-5.000,00		-5.000,00	-2.308,36	-5.000,00	-5.000,00 -5.000,00	-85.000,00 -15.527,22
26 26 Ausz.f.Invest.i.d.sonst.Sachanl.vermögen	-5.000,00		-5.000,00	-2.308,36	-5.000,00	-5.000,00 -5.000,00	-85.000,00 -15.527,22
I157601-42 Rathaus, Sanierung Brandschutz				-109.396,86			-230.000,00 -187.759,85
12 12 Auszahlungen für Sach- und Dienstleistungen				-778,33			-778,33
24 24 Ausz.f.d.Erwerb v.Grundstücken u.Gebäuden							-50.000,00 -51.026,30
25 25 Auszahlungen für Baumaßnahmen				-108.618,53			-100.000,00 -135.955,22
26 26 Ausz.f.Invest.i.d.sonst.Sachanl.vermögen							-80.000,00
I157601-59 BGH N.-Mockstadt KIP Bund (60)				222.885,68			-501.000,00 -634.026,75
20 20 Einz.a.Inv.zuw.u.-zusch.s.a.Inv.beitr.				466.089,51			466.089,51
24 24 Ausz.f.d.Erwerb v.Grundstücken u.Gebäuden							-140.000,00
25 25 Auszahlungen für Baumaßnahmen				-243.203,83			-361.000,00 -1.100.116,26
I157601-63 Sanierung Bürgerhaus N.-Florstadt	-20.000,00						-35.000,00
25 25 Auszahlungen für Baumaßnahmen	-20.000,00						-35.000,00
I157601-64 Modernisier.Fenster BGH Staden				-51.642,63			-117.500,00 -77.295,31
20 20 Einz.a.Inv.zuw.u.-zusch.s.a.Inv.beitr.				101.859,00			147.500,00 144.360,00
25 25 Auszahlungen für Baumaßnahmen				-153.501,63			-265.000,00 -221.655,31
I157601-72 Erweiterung Rathaus Ni-Florstadt	-15.000,00						-35.000,00
24 24 Ausz.f.d.Erwerb v.Grundstücken u.Gebäuden							-20.000,00
25 25 Auszahlungen für Baumaßnahmen	-15.000,00						-15.000,00
I157601-74 Kühlzelle BGH Stammheim				-14.196,23			-14.994,23
26 26 Ausz.f.Invest.i.d.sonst.Sachanl.vermögen				-14.196,23			-14.994,23
I157601-75 Erneuerung Gaststätte BGH NiMo			-20.000,00	-19.830,63			-20.000,00 -52.442,08
25 25 Auszahlungen für Baumaßnahmen			-20.000,00	-19.830,63			-20.000,00 -52.442,08
I157601-76 Duschcontainer BGH O.-Florstadt				-31.543,16			-32.130,66
26 26 Ausz.f.Invest.i.d.sonst.Sachanl.vermögen				-31.543,16			-32.130,66
I157602-01 Erwerb von Grundstücken allgemein	-40.000,00		-40.000,00	-365,57	-40.000,00	-40.000,00 -40.000,00	-1.455.000,00 -881.184,82
21 21 Einz.a.Abg.v.Gegenst.d.Sachanlagevermögens und							1.365,71
24 24 Ausz.f.d.Erwerb v.Grundstücken u.Gebäuden							-1.335.000,00 -876.699,06
25 25 Auszahlungen für Baumaßnahmen	-40.000,00		-40.000,00	-365,57	-40.000,00	-40.000,00 -40.000,00	-120.000,00 -5.851,47
I157602-06 Erschließungskost.stadteigene Grundst.	-5.000,00		-5.000,00		-5.000,00	-5.000,00 -5.000,00	-80.000,00
24 24 Ausz.f.d.Erwerb v.Grundstücken u.Gebäuden							-65.000,00
25 25 Auszahlungen für Baumaßnahmen	-5.000,00		-5.000,00		-5.000,00	-5.000,00 -5.000,00	-15.000,00
I157602-27 Pflegeheim,Invest. Gebäude/Ausstatt.	-5.000,00		-5.000,00		-5.000,00	-5.000,00 -5.000,00	-60.000,00
26 26 Ausz.f.Invest.i.d.sonst.Sachanl.vermögen	-5.000,00		-5.000,00		-5.000,00	-5.000,00 -5.000,00	-60.000,00

Druck am 13. März 2025

Investitionen
Produktgruppe 1576 Allg. Einrichtungen und Unternehmen

Stadt Florstadt

Nr. Bezeichnung	Ansatz 2025	Verpflichtungs-Ermächtigungen	Ansatz 2024	Jahres-ergebnis 2023	Finanzplan 2026	Finanzplan 2027 2028	Bish. bereitgest. Ges. Ein- Ausz.
1	2	3	4	5	6	7	8
I157602-31 Dachausb.Betreuungsschule Stammh. IKEK				-10.869,70			-71.000,00 -69.060,32
20 20 Einz.a.Inv.zuw.u.-zusch.s.a.Inv.beitr.							59.000,00 35.092,00
24 24 Ausz.f.d.Erwerb v.Grundstücken u.Gebäuden							-130.000,00
25 25 Auszahlungen für Baumaßnahmen				-10.869,70			-104.152,32
I157602-33 Errichtung Notunterkunft Flüchtlinge			-380.000,00				-380.000,00 -53.219,98
24 24 Ausz.f.d.Erwerb v.Grundstücken u.Gebäuden			-380.000,00				-380.000,00
25 25 Auszahlungen für Baumaßnahmen							-53.219,98
I157603-06 Festplatz Leidhecken IKEK				-49.627,18			-133.100,00 -51.474,
20 20 Einz.a.Inv.zuw.u.-zusch.s.a.Inv.beitr.				72.952,00			86.900,00 72.952,00
25 25 Auszahlungen für Baumaßnahmen				-122.579,18			-220.000,00 -124.426,06
I157604-05 Ersatz Toilettenwagen 2026					-30.000,00		
26 26 Ausz.f.Invest.i.d.sonst.Sachanl.vermögen					-30.000,00		
Gesamtsumme Auszahlungen	**-90.000,00**		**-455.000,00**	**-707.795,15**	**-85.000,00**	**-55.000,00** **-55.000,00**	**-3.496.000,00** **-2.788.974,50**
Gesamtsumme Einzahlungen				**640.900,51**			**293.400,00** **719.859,22**
Gesamtsumme	**-90.000,00**		**-455.000,00**	**-66.894,64**	**-85.000,00**	**-55.000,00** **-55.000,00**	**-3.202.600,00** **-2.069.115,28**

Druck am 13. März 2025

Muster 9 zu § 4 Abs. 3

Teilergebnishaushalt
Produkt 157601 Bürgerhäuser

Stadt Florstadt

Produktbereich	15	Wirtschaft und Tourismus
Produktgruppe	1576	Allg. Einrichtungen und Unternehmen
Produkt	157601	Bürgerhäuser

			Haushaltsansatz		
Nr.	Konten	Bezeichnung	2025	2024	Ergebnis des Jahresabschlusses 2023
1	2	3	4	5	6
		Ordentliche Erträge			
01	50	Privatrechtliche Leistungsentgelte	-19.100	-19.100	-21.494
02	51	Öffentlich-rechtliche Leistungsentgelte	-25.100	-25.100	-33.498
03	548-549	Kostenersatzleistungen und -erstattungen			-3.144
04	52	Bestandsveränderungen und aktivierte Eigenleistungen			
05	55	Steuern und steuerähnliche Erträge einschl. Erträge aus gesetzlichen Umlagen			
06	547	Erträge aus Transferleistungen			
07	540-543	Erträge aus Zuweisungen und Zuschüssen für lfd. Zwecke und allgemeine Umlagen			
08	546	Erträge aus der Auflösung von Sonderposten aus Investitionszuweisungen, -zuschüssen und Investitionsbeiträgen			
09	53	Sonstige ordentliche Erträge	-11.500	-11.500	-13.787
10		**Summe der ordentlichen Erträge (Nr. 1 bis 9)**	**-55.700**	**-55.700**	**-71.924**
		Ordentliche Aufwendungen			
11	62, 63, 640-643, 647-649, 65	Personalaufwendungen	318.050	302.900	222.630
12	644-646	Versorgungsaufwendungen	16.000	15.200	13.909
13	60, 61, 67-69	Aufwendungen für Sach- und Dienstleistungen	250.450	230.750	286.368
14	66	Abschreibungen	184.150	184.150	121.692
15	71	Aufwendungen für Zuweisungen und Zuschüsse sowie besondere Finanzaufwendungen			
16	73	Steueraufwendungen einschl. Aufwendungen aus gesetzlichen Umlageverpflichtungen			
17	72	Transferaufwendungen			
18	70, 74, 76	Sonstige ordentliche Aufwendungen	7.150	7.150	6.417
19		**Summe der ordentlichen Aufwendungen (Nr. 11 bis 18)**	**775.800**	**740.150**	**651.015**
20		**Verwaltungsergebnis (Nr. 10 ./. Nr. 19)**	**720.100**	**684.450**	**579.091**
21	56, 57	Finanzerträge			
22	77	Finanzaufwendungen			
23		**Finanzergebnis (Nr. 21 bis Nr. 22)**			
24		**Ordentliches Ergebnis (Verwaltungsergebnis und Finanzergebnis Nr. 20 und Nr. 23)**	**720.100**	**684.450**	**579.091**
25	59	Außerordentliche Erträge			
26	79	Außerordentliche Aufwendungen			
27		**Außerordentliches Ergebnis (Nr. 25 ./. Nr. 26)**			
28		**Jahresergebnis vor internen Leistungsbeziehungen (ordentliches Ergebnis und außerordentliches Ergebnis Nr. 24 und Nr. 27)**	**720.100**	**684.450**	**579.091**
29		Erlöse der internen Leistungsbeziehungen	-51.400	-51.400	
30		Kosten der internen Leistungsbeziehungen			
31		**Ergebnis der internen Leistungsbeziehungen**	**-51.400**	**-51.400**	
32		**Jahresergebnis nach internen Leistungsbeziehungen**	**668.700**	**633.050**	**579.091**

Muster 10 zu § 4 Abs. 4

Teilfinanzhaushalt
Produkt 157601 Bürgerhäuser

Stadt Florstadt

Produktbereich	15	Wirtschaft und Tourismus
Produktgruppe	1576	Allg. Einrichtungen und Unternehmen
Produkt	157601	Bürgerhäuser

		Haushaltsansatz				Investitions- und Investitionsförderungs-maßnahmen	
Nr.	Bezeichnung	2025	Verpflichtungs-ermächtigungen	2024	Ergebnis des Jahres-abschlusses 2023	Gesamt-auszahlungs-bedarf	davon bisher bereitgestellt
1	2	3	4	5	6	7	8
	Einzahlungen aus Investitionstätigkeit						
20	+ Einz. aus Investitionszuweis. und -zuschüssen sowie aus Investitionsbeiträgen				567.949		
21	+ Einz. aus Abgängen von Vermögensgegenständen des Sachanlagevermögens und des immateriellen Anlagevermögens						
22	+ Einz. aus Abgängen von Vermögensgegenständen des Finanzanlagevermögens						
	Einzahlungen aus Finanzierungstätigkeit						
31	+ Einz. aus der Aufnahme v. Krediten und wirtschaftlich vergleichbaren Vorgängen für Investitionen						
	Summe				**567.949**		
	Auszahlungen aus Investitionstätigkeit						
24	- Ausz. für den Erwerb von Grundstücken und Gebäuden					-1.356.500	-1.356.500
25	- Ausz. für Baumaßnahmen	-35.000		-20.000	-525.155	-1.271.000	-1.271.000
26	- Ausz. für Investitionen in das sonstige Sachanlagevermögen und immaterielle Anlagevermögen davon: Ausz. aus gewährten Investitionszuweisungen und -zuschüssen	-5.000		-5.000	-48.048	-615.800	-600.800
27	- Ausz. für Investitionen in das Finanzanlagevermögen						
	Auszahlungen aus Finanzierungstätigkeit						
32	- Ausz. für die Tilgung von Krediten und wirtschaftlich vergleichbaren Vorgängen für Investitionen					-47.800	-47.800
	Summe	**-40.000**		**-25.000**	**-573.203**	**-3.291.100**	**-3.276.100**
	Saldo (Einzahlungen ./. Auszahlungen)	**-40.000**		**-25.000**	**-5.254**	**-3.291.100**	**-3.276.100**

Druck am 13. März 2025

Investitionen
Produkt 157601 Bürgerhäuser

Stadt Florstadt

Nr. Bezeichnung	Ansatz 2025	Verpflichtungs-Ermächtigungen	Ansatz 2024	Jahres-ergebnis 2023	Finanzplan 2026	Finanzplan 2027 2028	Bish. bereitgest. Ges. Ein- Ausz.
1	2	3	4	5	6	7	8
I157601-03 Erwerb v.bewegl.Sachen/Kleing.BGHs	-5.000,00		-5.000,00	-2.308,36	-5.000,00	-5.000,00 -5.000,00	-85.000,00 -15.527,22
26 26 Ausz.f.Invest.i.d.sonst.Sachanl.vermögen	-5.000,00		-5.000,00	-2.308,36	-5.000,00	-5.000,00 -5.000,00	-85.000,00 -15.527,22
I157601-42 Rathaus, Sanierung Brandschutz				-109.396,86			-230.000,00 -187.759,85
12 12 Auszahlungen für Sach- und Dienstleistungen				-778,33			-778,33
24 24 Ausz.f.d.Erwerb v.Grundstücken u.Gebäuden							-50.000,00 -51.026,30
25 25 Auszahlungen für Baumaßnahmen				-108.618,53			-100.000,00 -135.955,22
26 26 Ausz.f.Invest.i.d.sonst.Sachanl.vermögen							-80.000,00
I157601-59 BGH N.-Mockstadt KIP Bund (60)				222.885,68			-501.000,00 -634.026,75
20 20 Einz.a.Inv.zuw.u.-zusch.s.a.Inv.beitr.				466.089,51			466.089,51
24 24 Ausz.f.d.Erwerb v.Grundstücken u.Gebäuden							-140.000,00
25 25 Auszahlungen für Baumaßnahmen				-243.203,83			-361.000,00 -1.100.116,26
I157601-63 Sanierung Bürgerhaus N.-Florstadt	-20.000,00						-35.000,00
25 25 Auszahlungen für Baumaßnahmen	-20.000,00						-35.000,00
I157601-64 Modernisier.Fenster BGH Staden				-51.642,63			-117.500,00 -77.295,31
20 20 Einz.a.Inv.zuw.u.-zusch.s.a.Inv.beitr.				101.859,00			147.500,00 144.360,00
25 25 Auszahlungen für Baumaßnahmen				-153.501,63			-265.000,00 -221.655,31
I157601-72 Erweiterung Rathaus Ni-Florstadt	-15.000,00						-35.000,00
24 24 Ausz.f.d.Erwerb v.Grundstücken u.Gebäuden							-20.000,00
25 25 Auszahlungen für Baumaßnahmen	-15.000,00						-15.000,00
I157601-74 Kühlzelle BGH Stammheim				-14.196,23			-14.994,23
26 26 Ausz.f.Invest.i.d.sonst.Sachanl.vermögen				-14.196,23			-14.994,23
I157601-75 Erneuerung Gaststätte BGH NiMo			-20.000,00	-19.830,63			-20.000,00 -52.442,08
25 25 Auszahlungen für Baumaßnahmen			-20.000,00	-19.830,63			-20.000,00 -52.442,08
I157601-76 Duschcontainer BGH O.-Florstadt				-31.543,16			-32.130,66
26 26 Ausz.f.Invest.i.d.sonst.Sachanl.vermögen				-31.543,16			-32.130,66
Gesamtsumme Auszahlungen	**-40.000,00**		**-25.000,00**	**-573.980,70**	**-5.000,00**	**-5.000,00 -5.000,00**	**-1.171.000,00 -1.624.625,61**
Gesamtsumme Einzahlungen				**567.948,51**			**147.500,00 610.449,51**
Gesamtsumme	**-40.000,00**		**-25.000,00**	**-6.032,19**	**-5.000,00**	**-5.000,00 -5.000,00**	**-1.023.500,00 -1.014.176,10**

Druck am 13. März 2025

Muster 9 zu § 4 Abs. 3

Teilergebnishaushalt
Produkt 157602 Allgemeines Grundvermögen

Stadt Florstadt

Produktbereich	15	Wirtschaft und Tourismus
Produktgruppe	1576	Allg. Einrichtungen und Unternehmen
Produkt	157602	Allgemeines Grundvermögen

			Haushaltsansatz		
Nr.	Konten	Bezeichnung	2025	2024	Ergebnis des Jahresabschlusses 2023
1	2	3	4	5	6
		Ordentliche Erträge			
01	50	Privatrechtliche Leistungsentgelte	-168.650	-168.650	-130.529
02	51	Öffentlich-rechtliche Leistungsentgelte			
03	548-549	Kostenersatzleistungen und -erstattungen			-140
04	52	Bestandsveränderungen und aktivierte Eigenleistungen			
05	55	Steuern und steuerähnliche Erträge einschl. Erträge aus gesetzlichen Umlagen			
06	547	Erträge aus Transferleistungen			
07	540-543	Erträge aus Zuweisungen und Zuschüssen für lfd. Zwecke und allgemeine Umlagen			
08	546	Erträge aus der Auflösung von Sonderposten aus Investitionszuweisungen, -zuschüssen und Investitionsbeiträgen	-4.900	-4.900	-4.898
09	53	Sonstige ordentliche Erträge	-73.300	-72.100	-78.689
10		**Summe der ordentlichen Erträge (Nr. 1 bis 9)**	**-246.850**	**-245.650**	**-214.257**
		Ordentliche Aufwendungen			
11	62, 63, 640-643, 647-649, 65	Personalaufwendungen			
12	644-646	Versorgungsaufwendungen			
13	60, 61, 67-69	Aufwendungen für Sach- und Dienstleistungen	217.750	211.500	103.836
14	66	Abschreibungen	129.650	129.650	124.242
15	71	Aufwendungen für Zuweisungen und Zuschüsse sowie besondere Finanzaufwendungen			2.957
16	73	Steueraufwendungen einschl. Aufwendungen aus gesetzlichen Umlageverpflichtungen			
17	72	Transferaufwendungen			
18	70, 74, 76	Sonstige ordentliche Aufwendungen	12.550	12.550	12.597
19		**Summe der ordentlichen Aufwendungen (Nr. 11 bis 18)**	**359.950**	**353.700**	**243.632**
20		**Verwaltungsergebnis (Nr. 10 ./. Nr. 19)**	**113.100**	**108.050**	**29.375**
21	56, 57	Finanzerträge			
22	77	Finanzaufwendungen			
23		**Finanzergebnis (Nr. 21 bis Nr. 22)**			
24		**Ordentliches Ergebnis (Verwaltungsergebnis und Finanzergebnis Nr. 20 und Nr. 23)**	**113.100**	**108.050**	**29.375**
25	59	Außerordentliche Erträge			-145.200
26	79	Außerordentliche Aufwendungen			
27		**Außerordentliches Ergebnis (Nr. 25 ./. Nr. 26)**			**-145.200**
28		**Jahresergebnis vor internen Leistungsbeziehungen (ordentliches Ergebnis und außerordentliches Ergebnis Nr. 24 und Nr. 27)**	**113.100**	**108.050**	**-115.825**
29		Erlöse der internen Leistungsbeziehungen			
30		Kosten der internen Leistungsbeziehungen	2.550	2.550	
31		**Ergebnis der internen Leistungsbeziehungen**	**2.550**	**2.550**	
32		**Jahresergebnis nach internen Leistungsbeziehungen**	**115.650**	**110.600**	**-115.825**

Muster 10 zu § 4 Abs. 4

Teilfinanzhaushalt
Produkt 157602 Allgemeines Grundvermögen

Stadt Florstadt

Produktbereich	15	Wirtschaft und Tourismus
Produktgruppe	1576	Allg. Einrichtungen und Unternehmen
Produkt	157602	Allgemeines Grundvermögen

		Haushaltsansatz				Investitions- und Investitionsförderungs-maßnahmen	
Nr.	Bezeichnung	2025	Verpflichtungs-ermächtigungen	2024	Ergebnis des Jahres-abschlusses 2023	Gesamt-auszahlungs-bedarf	davon bisher bereitgestellt
1	2	3	4	5	6	7	8
	Einzahlungen aus Investitionstätigkeit						
20	+ Einz. aus Investitionszuweis. und -zuschüssen sowie aus Investitionsbeiträgen						
21	+ Einz. aus Abgängen von Vermögensgegenständen des Sachanlagevermögens und des immateriellen Anlagevermögens				145.200		
22	+ Einz. aus Abgängen von Vermögensgegenständen des Finanzanlagevermögens						
	Einzahlungen aus Finanzierungstätigkeit						
31	+ Einz. aus der Aufnahme v. Krediten und wirtschaftlich vergleichbaren Vorgängen für Investitionen						
	Summe				**145.200**		
	Auszahlungen aus Investitionstätigkeit						
24	- Ausz. für den Erwerb von Grundstücken und Gebäuden			-380.000		-2.733.200	-2.733.200
25	- Ausz. für Baumaßnahmen	-45.000		-45.000	-11.235	-270.000	-135.000
26	- Ausz. für Investitionen in das sonstige Sachanlagevermögen und immaterielle Anlagevermögen davon: Ausz. aus gewährten Investitionszuweisungen und -zuschüssen	-5.000		-5.000		-85.000	-70.000
27	- Ausz. für Investitionen in das Finanzanlagevermögen						
	Auszahlungen aus Finanzierungstätigkeit						
32	- Ausz. für die Tilgung von Krediten und wirtschaftlich vergleichbaren Vorgängen für Investitionen						
	Summe	**-50.000**		**-430.000**	**-11.235**	**-3.088.200**	**-2.938.200**
	Saldo (Einzahlungen ./. Auszahlungen)	**-50.000**		**-430.000**	**133.965**	**-3.088.200**	**-2.938.200**

Druck am 13. März 2025

Investitionen
Produkt 157602 Allgemeines Grundvermögen

Stadt Florstadt

Nr. Bezeichnung	Ansatz 2025	Verpflichtungs-Ermächtigungen	Ansatz 2024	Jahres-ergebnis 2023	Finanzplan 2026	Finanzplan 2027 2028	Bish. bereitgest. Ges. Ein- Ausz.
1	2	3	4	5	6	7	8
I157602-01 Erwerb von Grundstücken allgemein	-40.000,00		-40.000,00	-365,57	-40.000,00	-40.000,00 -40.000,00	-1.455.000,00 -881.184,82
21 21 Einz.a.Abg.v.Gegenst.d.Sachanlagevermögens und							1.365,71
24 24 Ausz.f.d.Erwerb v.Grundstücken u.Gebäuden							-1.335.000,00 -876.699,06
25 25 Auszahlungen für Baumaßnahmen	-40.000,00		-40.000,00	-365,57	-40.000,00	-40.000,00 -40.000,00	-120.000,00 -5.851,47
I157602-06 Erschließungskost.stadteigene Grundst.	-5.000,00		-5.000,00		-5.000,00	-5.000,00 -5.000,00	-80.000,00
24 24 Ausz.f.d.Erwerb v.Grundstücken u.Gebäuden							-65.000,00
25 25 Auszahlungen für Baumaßnahmen	-5.000,00		-5.000,00		-5.000,00	-5.000,00 -5.000,00	-15.000,00
I157602-27 Pflegeheim,Invest. Gebäude/Ausstatt.	-5.000,00		-5.000,00		-5.000,00	-5.000,00 -5.000,00	-60.000,00
26 26 Ausz.f.Invest.i.d.sonst.Sachanl.vermögen	-5.000,00		-5.000,00		-5.000,00	-5.000,00 -5.000,00	-60.000,00
I157602-31 Dachausb.Betreuungsschule Stammh. IKEK				-10.869,70			-71.000,00 -69.060,32
20 20 Einz.a.Inv.zuw.u.-zusch.s.a.Inv.beitr.							59.000,00 35.092,00
24 24 Ausz.f.d.Erwerb v.Grundstücken u.Gebäuden							-130.000,00
25 25 Auszahlungen für Baumaßnahmen				-10.869,70			-104.152,32
I157602-33 Errichtung Notunterkunft Flüchtlinge			-380.000,00				-380.000,00 -53.219,98
24 24 Ausz.f.d.Erwerb v.Grundstücken u.Gebäuden			-380.000,00				-380.000,00
25 25 Auszahlungen für Baumaßnahmen							-53.219,98
Gesamtsumme Auszahlungen	**-50.000,00**		**-430.000,00**	**-11.235,27**	**-50.000,00**	**-50.000,00 -50.000,00**	**-2.105.000,00 -1.039.922,83**
Gesamtsumme Einzahlungen							**59.000,00 36.457,71**
Gesamtsumme	**-50.000,00**		**-430.000,00**	**-11.235,27**	**-50.000,00**	**-50.000,00 -50.000,00**	**-2.046.000,00 -1.003.465,12**

Muster 9 zu § 4 Abs. 3

Teilergebnishaushalt
Produkt 157603 Festplätze/Märkte

Stadt Florstadt

Produktbereich	15	Wirtschaft und Tourismus
Produktgruppe	1576	Allg. Einrichtungen und Unternehmen
Produkt	157603	Festplätze/Märkte

			Haushaltsansatz		
Nr.	Konten	Bezeichnung	2025	2024	Ergebnis des Jahresabschlusses 2023
1	2	3	4	5	6
		Ordentliche Erträge			
01	50	Privatrechtliche Leistungsentgelte			
02	51	Öffentlich-rechtliche Leistungsentgelte	-750	-750	-1.137
03	548-549	Kostenersatzleistungen und -erstattungen			
04	52	Bestandsveränderungen und aktivierte Eigenleistungen			
05	55	Steuern und steuerähnliche Erträge einschl. Erträge aus gesetzlichen Umlagen			
06	547	Erträge aus Transferleistungen			
07	540-543	Erträge aus Zuweisungen und Zuschüssen für lfd. Zwecke und allgemeine Umlagen			
08	546	Erträge aus der Auflösung von Sonderposten aus Investitionszuweisungen, -zuschüssen und Investitionsbeiträgen	-7.900	-7.900	-7.926
09	53	Sonstige ordentliche Erträge	-2.500	-2.500	-2.595
10		**Summe der ordentlichen Erträge (Nr. 1 bis 9)**	**-11.150**	**-11.150**	**-11.658**
		Ordentliche Aufwendungen			
11	62, 63, 640-643, 647-649, 65	Personalaufwendungen			
12	644-646	Versorgungsaufwendungen			
13	60, 61, 67-69	Aufwendungen für Sach- und Dienstleistungen	16.900	17.500	11.630
14	66	Abschreibungen	14.000	14.000	13.884
15	71	Aufwendungen für Zuweisungen und Zuschüsse sowie besondere Finanzaufwendungen			
16	73	Steueraufwendungen einschl. Aufwendungen aus gesetzlichen Umlageverpflichtungen			
17	72	Transferaufwendungen			
18	70, 74, 76	Sonstige ordentliche Aufwendungen	50	50	43
19		**Summe der ordentlichen Aufwendungen (Nr. 11 bis 18)**	**30.950**	**31.550**	**25.557**
20		**Verwaltungsergebnis (Nr. 10 ./. Nr. 19)**	**19.800**	**20.400**	**13.899**
21	56, 57	Finanzerträge			
22	77	Finanzaufwendungen			
23		**Finanzergebnis (Nr. 21 bis Nr. 22)**			
24		**Ordentliches Ergebnis (Verwaltungsergebnis und Finanzergebnis Nr. 20 und Nr. 23)**	**19.800**	**20.400**	**13.899**
25	59	Außerordentliche Erträge			
26	79	Außerordentliche Aufwendungen			
27		**Außerordentliches Ergebnis (Nr. 25 ./. Nr. 26)**			
28		**Jahresergebnis vor internen Leistungsbeziehungen (ordentliches Ergebnis und außerordentliches Ergebnis Nr. 24 und Nr. 27)**	**19.800**	**20.400**	**13.899**
29		Erlöse der internen Leistungsbeziehungen			
30		Kosten der internen Leistungsbeziehungen			
31		**Ergebnis der internen Leistungsbeziehungen**			
32		**Jahresergebnis nach internen Leistungsbeziehungen**	**19.800**	**20.400**	**13.899**

Muster 10 zu § 4 Abs. 4

Teilfinanzhaushalt
Produkt 157603 Festplätze/Märkte

Stadt Florstadt

Produktbereich	15	Wirtschaft und Tourismus
Produktgruppe	1576	Allg. Einrichtungen und Unternehmen
Produkt	157603	Festplätze/Märkte

		Haushaltsansatz				Investitions- und Investitionsförderungs-maßnahmen	
Nr.	Bezeichnung	2025	Verpflichtungs-ermächtigungen	2024	Ergebnis des Jahres-abschlusses 2023	Gesamt-auszahlungs-bedarf	davon bisher bereitgestellt
1	2	3	4	5	6	7	8
	Einzahlungen aus Investitionstätigkeit						
20	+ Einz. aus Investitionszuweis. und -zuschüssen sowie aus Investitionsbeiträgen				72.952		
21	+ Einz. aus Abgängen von Vermögensgegenständen des Sachanlagevermögens und des immateriellen Anlagevermögens						
22	+ Einz. aus Abgängen von Vermögensgegenständen des Finanzanlagevermögens						
	Einzahlungen aus Finanzierungstätigkeit						
31	+ Einz. aus der Aufnahme v. Krediten und wirtschaftlich vergleichbaren Vorgängen für Investitionen						
	Summe				**72.952**		
	Auszahlungen aus Investitionstätigkeit						
24	- Ausz. für den Erwerb von Grundstücken und Gebäuden					-335.000	-335.000
25	- Ausz. für Baumaßnahmen				-122.579	-685.000	-685.000
26	- Ausz. für Investitionen in das sonstige Sachanlagevermögen und immaterielle Anlagevermögen davon: Ausz. aus gewährten Investitionszuweisungen und -zuschüssen					-4.000	-4.000
27	- Ausz. für Investitionen in das Finanzanlagevermögen						
	Auszahlungen aus Finanzierungstätigkeit						
32	- Ausz. für die Tilgung von Krediten und wirtschaftlich vergleichbaren Vorgängen für Investitionen						
	Summe				**-122.579**	**-1.024.000**	**-1.024.000**
	Saldo (Einzahlungen ./. Auszahlungen)				**-49.627**	**-1.024.000**	**-1.024.000**

Druck am 13. März 2025

Investitionen
Produkt 157603 Festplätze/Märkte

Stadt Florstadt

Nr. Bezeichnung	Ansatz 2025	Verpflichtungs-Ermächtigungen	Ansatz 2024	Jahres-ergebnis 2023	Finanzplan 2026	Finanzplan 2027 2028	Bish. bereitgest. Ges. Ein- Ausz.
1	2	3	4	5	6	7	8
I157603-06 Festplatz Leidhecken IKEK				-49.627,18			-133.100,00 -51.474,06
20 20 Einz.a.Inv.zuw.u.-zusch.s.a.Inv.beitr.				72.952,00			86.900,00 72.952,00
25 25 Auszahlungen für Baumaßnahmen				-122.579,18			-220.000,00 -124.426,06
Gesamtsumme Auszahlungen				**-122.579,18**			**-220.000,00 -124.426,06**
Gesamtsumme Einzahlungen				**72.952,00**			**86.900,00 72.952,00**
Gesamtsumme				**-49.627,18**			**-133.100,00 -51.474,06**

Muster 9 zu § 4 Abs. 3

Teilergebnishaushalt
Produkt 157604 Sonstige Einrichtungen

Stadt Florstadt

Produktbereich	15	Wirtschaft und Tourismus
Produktgruppe	1576	Allg. Einrichtungen und Unternehmen
Produkt	157604	Sonstige Einrichtungen

			Haushaltsansatz		
Nr.	Konten	Bezeichnung	2025	2024	Ergebnis des Jahresabschlusses 2023
1	2	3	4	5	6
		Ordentliche Erträge			
01	50	Privatrechtliche Leistungsentgelte			
02	51	Öffentlich-rechtliche Leistungsentgelte	-11.500	-11.500	-14.948
03	548-549	Kostenersatzleistungen und -erstattungen			
04	52	Bestandsveränderungen und aktivierte Eigenleistungen			
05	55	Steuern und steuerähnliche Erträge einschl. Erträge aus gesetzlichen Umlagen			
06	547	Erträge aus Transferleistungen			
07	540-543	Erträge aus Zuweisungen und Zuschüssen für lfd. Zwecke und allgemeine Umlagen			
08	546	Erträge aus der Auflösung von Sonderposten aus Investitionszuweisungen, -zuschüssen und Investitionsbeiträgen	-2.400	-2.400	
09	53	Sonstige ordentliche Erträge			-140
10		**Summe der ordentlichen Erträge (Nr. 1 bis 9)**	**-13.900**	**-13.900**	**-15.088**
		Ordentliche Aufwendungen			
11	62, 63, 640-643, 647-649, 65	Personalaufwendungen			
12	644-646	Versorgungsaufwendungen			
13	60, 61, 67-69	Aufwendungen für Sach- und Dienstleistungen	28.750	26.150	20.152
14	66	Abschreibungen	2.700	2.700	63
15	71	Aufwendungen für Zuweisungen und Zuschüsse sowie besondere Finanzaufwendungen			
16	73	Steueraufwendungen einschl. Aufwendungen aus gesetzlichen Umlageverpflichtungen			
17	72	Transferaufwendungen			
18	70, 74, 76	Sonstige ordentliche Aufwendungen	1.100	1.100	831
19		**Summe der ordentlichen Aufwendungen (Nr. 11 bis 18)**	**32.550**	**29.950**	**21.046**
20		**Verwaltungsergebnis (Nr. 10 ./. Nr. 19)**	**18.650**	**16.050**	**5.958**
21	56, 57	Finanzerträge			
22	77	Finanzaufwendungen			
23		**Finanzergebnis (Nr. 21 bis Nr. 22)**			
24		**Ordentliches Ergebnis (Verwaltungsergebnis und Finanzergebnis Nr. 20 und Nr. 23)**	**18.650**	**16.050**	**5.958**
25	59	Außerordentliche Erträge			
26	79	Außerordentliche Aufwendungen			
27		**Außerordentliches Ergebnis (Nr. 25 ./. Nr. 26)**			
28		**Jahresergebnis vor internen Leistungsbeziehungen (ordentliches Ergebnis und außerordentliches Ergebnis Nr. 24 und Nr. 27)**	**18.650**	**16.050**	**5.958**
29		Erlöse der internen Leistungsbeziehungen			
30		Kosten der internen Leistungsbeziehungen			
31		**Ergebnis der internen Leistungsbeziehungen**			
32		**Jahresergebnis nach internen Leistungsbeziehungen**	**18.650**	**16.050**	**5.958**

Druck am 13. März 2025

Muster 10 zu § 4 Abs. 4

Teilfinanzhaushalt
Produkt 157604 Sonstige Einrichtungen

Stadt Florstadt

Produktbereich	15	Wirtschaft und Tourismus
Produktgruppe	1576	Allg. Einrichtungen und Unternehmen
Produkt	157604	Sonstige Einrichtungen

		Haushaltsansatz				Investitions- und Investitionsförderungs-maßnahmen	
Nr.	Bezeichnung	2025	Verpflichtungs-ermächtigungen	2024	Ergebnis des Jahres-abschlusses 2023	Gesamt-auszahlungs-bedarf	davon bisher bereitgestellt
1	2	3	4	5	6	7	8
	Einzahlungen aus Investitionstätigkeit						
20	+ Einz. aus Investitionszuweis. und -zuschüssen sowie aus Investitionsbeiträgen						
21	+ Einz. aus Abgängen von Vermögensgegenständen des Sachanlagevermögens und des immateriellen Anlagevermögens						
22	+ Einz. aus Abgängen von Vermögensgegenständen des Finanzanlagevermögens						
	Einzahlungen aus Finanzierungstätigkeit						
31	+ Einz. aus der Aufnahme v. Krediten und wirtschaftlich vergleichbaren Vorgängen für Investitionen						
	Summe						
	Auszahlungen aus Investitionstätigkeit						
24	- Ausz. für den Erwerb von Grundstücken und Gebäuden						
25	- Ausz. für Baumaßnahmen						
26	- Ausz. für Investitionen in das sonstige Sachanlagevermögen und immaterielle Anlagevermögen davon: Ausz. aus gewährten Investitionszuweisungen und -zuschüssen					-37.600	-7.600
27	- Ausz. für Investitionen in das Finanzanlagevermögen						
	Auszahlungen aus Finanzierungstätigkeit						
32	- Ausz. für die Tilgung von Krediten und wirtschaftlich vergleichbaren Vorgängen für Investitionen						
	Summe					**-37.600**	**-7.600**
	Saldo (Einzahlungen ./. Auszahlungen)					**-37.600**	**-7.600**

Druck am 13. März 2025

Investitionen
Produkt 157604 Sonstige Einrichtungen

Stadt Florstadt

Nr. Bezeichnung	Ansatz 2025	Verpflichtungs-Ermächtigungen	Ansatz 2024	Jahres-ergebnis 2023	Finanzplan 2026	Finanzplan 2027 2028	Bish. bereitgest. Ges. Ein- Ausz.
1	2	3	4	5	6	7	8
I157604-05 Ersatz Toilettenwagen 2026					-30.000,00		
26 26 Ausz.f.Invest.i.d.sonst.Sachanl.vermögen					-30.000,00		
Gesamtsumme Auszahlungen					**-30.000,00**		
Gesamtsumme Einzahlungen							
Gesamtsumme					**-30.000,00**		

Druck am 13. März 2025

Muster 9 zu § 4 Abs. 3

Teilergebnishaushalt
Produktgruppe 1579 Wirtschaftsförderung

Stadt Florstadt

Produktbereich	15	Wirtschaft und Tourismus
Produktgruppe	1579	Wirtschaftsförderung

			Haushaltsansatz		
Nr.	Konten	Bezeichnung	2025	2024	Ergebnis des Jahresabschlusses 2023
1	2	3	4	5	6
		Ordentliche Erträge			
01	50	Privatrechtliche Leistungsentgelte			
02	51	Öffentlich-rechtliche Leistungsentgelte			
03	548-549	Kostenersatzleistungen und -erstattungen			
04	52	Bestandsveränderungen und aktivierte Eigenleistungen			
05	55	Steuern und steuerähnliche Erträge einschl. Erträge aus gesetzlichen Umlagen			
06	547	Erträge aus Transferleistungen			
07	540-543	Erträge aus Zuweisungen und Zuschüssen für lfd. Zwecke und allgemeine Umlagen			
08	546	Erträge aus der Auflösung von Sonderposten aus Investitionszuweisungen, -zuschüssen und Investitionsbeiträgen	-2.900	-2.900	-2.913
09	53	Sonstige ordentliche Erträge			
10		**Summe der ordentlichen Erträge (Nr. 1 bis 9)**	**-2.900**	**-2.900**	**-2.913**
		Ordentliche Aufwendungen			
11	62, 63, 640-643, 647-649, 65	Personalaufwendungen			
12	644-646	Versorgungsaufwendungen			
13	60, 61, 67-69	Aufwendungen für Sach- und Dienstleistungen	200	200	
14	66	Abschreibungen	6.000	6.000	5.924
15	71	Aufwendungen für Zuweisungen und Zuschüsse sowie besondere Finanzaufwendungen			
16	73	Steueraufwendungen einschl. Aufwendungen aus gesetzlichen Umlageverpflichtungen			
17	72	Transferaufwendungen			
18	70, 74, 76	Sonstige ordentliche Aufwendungen			
19		**Summe der ordentlichen Aufwendungen (Nr. 11 bis 18)**	**6.200**	**6.200**	**5.924**
20		**Verwaltungsergebnis (Nr. 10 ./. Nr. 19)**	**3.300**	**3.300**	**3.011**
21	56, 57	Finanzerträge			
22	77	Finanzaufwendungen			
23		**Finanzergebnis (Nr. 21 bis Nr. 22)**			
24		**Ordentliches Ergebnis (Verwaltungsergebnis und Finanzergebnis Nr. 20 und Nr. 23)**	**3.300**	**3.300**	**3.011**
25	59	Außerordentliche Erträge			
26	79	Außerordentliche Aufwendungen			
27		**Außerordentliches Ergebnis (Nr. 25 ./. Nr. 26)**			
28		**Jahresergebnis vor internen Leistungsbeziehungen (ordentliches Ergebnis und außerordentliches Ergebnis Nr. 24 und Nr. 27)**	**3.300**	**3.300**	**3.011**
29		Erlöse der internen Leistungsbeziehungen			
30		Kosten der internen Leistungsbeziehungen			
31		**Ergebnis der internen Leistungsbeziehungen**			
32		**Jahresergebnis nach internen Leistungsbeziehungen**	**3.300**	**3.300**	**3.011**

Muster 10 zu § 4 Abs. 4

Teilfinanzhaushalt
Produktgruppe 1579 Wirtschaftsförderung

Stadt Florstadt

Produktbereich	15	Wirtschaft und Tourismus
Produktgruppe	1579	Wirtschaftsförderung

		Haushaltsansatz				Investitions- und Investitionsförderungs-maßnahmen	
Nr.	Bezeichnung	2025	Verpflichtungs-ermächtigungen	2024	Ergebnis des Jahres-abschlusses 2023	Gesamt-auszahlungs-bedarf	davon bisher bereitgestellt
1	2	3	4	5	6	7	8
	Einzahlungen aus Investitionstätigkeit						
20	+ Einz. aus Investitionszuweis. und -zuschüssen sowie aus Investitionsbeiträgen						
21	+ Einz. aus Abgängen von Vermögensgegenständen des Sachanlagevermögens und des immateriellen Anlagevermögens						
22	+ Einz. aus Abgängen von Vermögensgegenständen des Finanzanlagevermögens						
	Einzahlungen aus Finanzierungstätigkeit						
31	+ Einz. aus der Aufnahme v. Krediten und wirtschaftlich vergleichbaren Vorgängen für Investitionen						
	Summe						
	Auszahlungen aus Investitionstätigkeit						
24	- Ausz. für den Erwerb von Grundstücken und Gebäuden					-66.000	-66.000
25	- Ausz. für Baumaßnahmen						
26	- Ausz. für Investitionen in das sonstige Sachanlagevermögen und immaterielle Anlagevermögen davon: Ausz. aus gewährten Investitionszuweisungen und -zuschüssen					-146.000	-146.000
27	- Ausz. für Investitionen in das Finanzanlagevermögen						
	Auszahlungen aus Finanzierungstätigkeit						
32	- Ausz. für die Tilgung von Krediten und wirtschaftlich vergleichbaren Vorgängen für Investitionen						
	Summe					**-212.000**	**-212.000**
	Saldo (Einzahlungen ./. Auszahlungen)					**-212.000**	**-212.000**

Druck am 13. März 2025

Muster 9 zu § 4 Abs. 3

Teilergebnishaushalt
Produkt 157901 Wirtschaftsförderung

Stadt Florstadt

Produktbereich	15	Wirtschaft und Tourismus
Produktgruppe	1579	Wirtschaftsförderung
Produkt	157901	Wirtschaftsförderung

			Haushaltsansatz		
Nr.	Konten	Bezeichnung	2025	2024	Ergebnis des Jahresabschlusses 2023
1	2	3	4	5	6
		Ordentliche Erträge			
01	50	Privatrechtliche Leistungsentgelte			
02	51	Öffentlich-rechtliche Leistungsentgelte			
03	548-549	Kostenersatzleistungen und -erstattungen			
04	52	Bestandsveränderungen und aktivierte Eigenleistungen			
05	55	Steuern und steuerähnliche Erträge einschl. Erträge aus gesetzlichen Umlagen			
06	547	Erträge aus Transferleistungen			
07	540-543	Erträge aus Zuweisungen und Zuschüssen für lfd. Zwecke und allgemeine Umlagen			
08	546	Erträge aus der Auflösung von Sonderposten aus Investitionszuweisungen, -zuschüssen und Investitionsbeiträgen	-2.900	-2.900	-2.913
09	53	Sonstige ordentliche Erträge			
10		**Summe der ordentlichen Erträge (Nr. 1 bis 9)**	**-2.900**	**-2.900**	**-2.913**
		Ordentliche Aufwendungen			
11	62, 63, 640-643, 647-649, 65	Personalaufwendungen			
12	644-646	Versorgungsaufwendungen			
13	60, 61, 67-69	Aufwendungen für Sach- und Dienstleistungen	200	200	
14	66	Abschreibungen	6.000	6.000	5.924
15	71	Aufwendungen für Zuweisungen und Zuschüsse sowie besondere Finanzaufwendungen			
16	73	Steueraufwendungen einschl. Aufwendungen aus gesetzlichen Umlageverpflichtungen			
17	72	Transferaufwendungen			
18	70, 74, 76	Sonstige ordentliche Aufwendungen			
19		**Summe der ordentlichen Aufwendungen (Nr. 11 bis 18)**	**6.200**	**6.200**	**5.924**
20		**Verwaltungsergebnis (Nr. 10 ./. Nr. 19)**	**3.300**	**3.300**	**3.011**
21	56, 57	Finanzerträge			
22	77	Finanzaufwendungen			
23		**Finanzergebnis (Nr. 21 bis Nr. 22)**			
24		**Ordentliches Ergebnis (Verwaltungsergebnis und Finanzergebnis Nr. 20 und Nr. 23)**	**3.300**	**3.300**	**3.011**
25	59	Außerordentliche Erträge			
26	79	Außerordentliche Aufwendungen			
27		**Außerordentliches Ergebnis (Nr. 25 ./. Nr. 26)**			
28		**Jahresergebnis vor internen Leistungsbeziehungen (ordentliches Ergebnis und außerordentliches Ergebnis Nr. 24 und Nr. 27)**	**3.300**	**3.300**	**3.011**
29		Erlöse der internen Leistungsbeziehungen			
30		Kosten der internen Leistungsbeziehungen			
31		**Ergebnis der internen Leistungsbeziehungen**			
32		**Jahresergebnis nach internen Leistungsbeziehungen**	**3.300**	**3.300**	**3.011**

Muster 10 zu § 4 Abs. 4

Teilfinanzhaushalt
Produkt 157901 Wirtschaftsförderung

Stadt Florstadt

Produktbereich	15	Wirtschaft und Tourismus
Produktgruppe	1579	Wirtschaftsförderung
Produkt	157901	Wirtschaftsförderung

		Haushaltsansatz				Investitions- und Investitionsförderungs-maßnahmen	
Nr.	Bezeichnung	2025	Verpflichtungs-ermächtigungen	2024	Ergebnis des Jahres-abschlusses 2023	Gesamt-auszahlungs-bedarf	davon bisher bereitgestellt
1	2	3	4	5	6	7	8
	Einzahlungen aus Investitionstätigkeit						
20	+ Einz. aus Investitionszuweis. und -zuschüssen sowie aus Investitionsbeiträgen						
21	+ Einz. aus Abgängen von Vermögensgegenständen des Sachanlagevermögens und des immateriellen Anlagevermögens						
22	+ Einz. aus Abgängen von Vermögensgegenständen des Finanzanlagevermögens						
	Einzahlungen aus Finanzierungstätigkeit						
31	+ Einz. aus der Aufnahme v. Krediten und wirtschaftlich vergleichbaren Vorgängen für Investitionen						
	Summe						
	Auszahlungen aus Investitionstätigkeit						
24	- Ausz. für den Erwerb von Grundstücken und Gebäuden					-66.000	-66.000
25	- Ausz. für Baumaßnahmen						
26	- Ausz. für Investitionen in das sonstige Sachanlagevermögen und immaterielle Anlagevermögen davon: Ausz. aus gewährten Investitionszuweisungen und -zuschüssen					-146.000	-146.000
27	- Ausz. für Investitionen in das Finanzanlagevermögen						
	Auszahlungen aus Finanzierungstätigkeit						
32	- Ausz. für die Tilgung von Krediten und wirtschaftlich vergleichbaren Vorgängen für Investitionen						
	Summe					**-212.000**	**-212.000**
	Saldo (Einzahlungen ./. Auszahlungen)					**-212.000**	**-212.000**

Druck am 13. März 2025

Muster 9 zu § 4 Abs. 3

Teilergebnishaushalt
Produktbereich 16 Allgemeine Finanzwirtschaft

Stadt Florstadt

Produktbereich 16 Allgemeine Finanzwirtschaft

			Haushaltsansatz		
Nr.	Konten	Bezeichnung	2025	2024	Ergebnis des Jahresabschlusses 2023
1	2	3	4	5	6
		Ordentliche Erträge			
01	50	Privatrechtliche Leistungsentgelte	-308.100	-308.100	-308.147
02	51	Öffentlich-rechtliche Leistungsentgelte			
03	548-549	Kostenersatzleistungen und -erstattungen			
04	52	Bestandsveränderungen und aktivierte Eigenleistungen			
05	55	Steuern und steuerähnliche Erträge einschl. Erträge aus gesetzlichen Umlagen	-12.836.700	-11.699.100	-11.606.574
06	547	Erträge aus Transferleistungen	-370.000	-370.000	-363.852
07	540-543	Erträge aus Zuweisungen und Zuschüssen für lfd. Zwecke und allgemeine Umlagen	-4.462.100	-4.120.000	-4.117.674
08	546	Erträge aus der Auflösung von Sonderposten aus Investitionszuweisungen, -zuschüssen und Investitionsbeiträgen	-48.000	-48.000	-38.334
09	53	Sonstige ordentliche Erträge	-226.300	-226.300	-230.083
10		**Summe der ordentlichen Erträge (Nr. 1 bis 9)**	**-18.251.200**	**-16.771.500**	**-16.664.665**
		Ordentliche Aufwendungen			
11	62, 63, 640-643, 647-649, 65	Personalaufwendungen			
12	644-646	Versorgungsaufwendungen			
13	60, 61, 67-69	Aufwendungen für Sach- und Dienstleistungen			
14	66	Abschreibungen	100	100	287
15	71	Aufwendungen für Zuweisungen und Zuschüsse sowie besondere Finanzaufwendungen			
16	73	Steueraufwendungen einschl. Aufwendungen aus gesetzlichen Umlageverpflichtungen	8.023.000	7.023.000	6.733.681
17	72	Transferaufwendungen			
18	70, 74, 76	Sonstige ordentliche Aufwendungen			
19		**Summe der ordentlichen Aufwendungen (Nr. 11 bis 18)**	**8.023.100**	**7.023.100**	**6.733.968**
20		**Verwaltungsergebnis (Nr. 10 ./. Nr. 19)**	**-10.228.100**	**-9.748.400**	**-9.930.697**
21	56, 57	Finanzerträge	-1.000	-1.000	-47.563
22	77	Finanzaufwendungen	695.950	620.600	515.883
23		**Finanzergebnis (Nr. 21 bis Nr. 22)**	**694.950**	**619.600**	**468.319**
24		**Ordentliches Ergebnis (Verwaltungsergebnis und Finanzergebnis Nr. 20 und Nr. 23)**	**-9.533.150**	**-9.128.800**	**-9.462.378**
25	59	Außerordentliche Erträge			-28
26	79	Außerordentliche Aufwendungen			5
27		**Außerordentliches Ergebnis (Nr. 25 ./. Nr. 26)**			**-22**
28		**Jahresergebnis vor internen Leistungsbeziehungen (ordentliches Ergebnis und außerordentliches Ergebnis Nr. 24 und Nr. 27)**	**-9.533.150**	**-9.128.800**	**-9.462.400**
29		Erlöse der internen Leistungsbeziehungen			
30		Kosten der internen Leistungsbeziehungen			
31		**Ergebnis der internen Leistungsbeziehungen**			
32		**Jahresergebnis nach internen Leistungsbeziehungen**	**-9.533.150**	**-9.128.800**	**-9.462.400**

Muster 10 zu § 4 Abs. 4

Teilfinanzhaushalt
Produktbereich 16 Allgemeine Finanzwirtschaft

Stadt Florstadt

Produktbereich 16 Allgemeine Finanzwirtschaft

		Haushaltsansatz				Investitions- und Investitionsförderungs-maßnahmen	
Nr.	Bezeichnung	2025	Verpflichtungs-ermächtigungen	2024	Ergebnis des Jahres-abschlusses 2023	Gesamt-auszahlungs-bedarf	davon bisher bereitgestellt
1	2	3	4	5	6	7	8
	Einzahlungen aus Investitionstätigkeit						
20	+ Einz. aus Investitionszuweis. und -zuschüssen sowie aus Investitionsbeiträgen				109.714		
21	+ Einz. aus Abgängen von Vermögensgegenständen des Sachanlagevermögens und des immateriellen Anlagevermögens						
22	+ Einz. aus Abgängen von Vermögensgegenständen des Finanzanlagevermögens						
	Einzahlungen aus Finanzierungstätigkeit						
31	+ Einz. aus der Aufnahme v. Krediten und wirtschaftlich vergleichbaren Vorgängen für Investitionen	2.937.500		6.749.500			
	Summe	**2.937.500**		**6.749.500**	**109.714**		
	Auszahlungen aus Investitionstätigkeit						
24	- Ausz. für den Erwerb von Grundstücken und Gebäuden						
25	- Ausz. für Baumaßnahmen						
26	- Ausz. für Investitionen in das sonstige Sachanlagevermögen und immaterielle Anlagevermögen davon: Ausz. aus gewährten Investitionszuweisungen und -zuschüssen						
27	- Ausz. für Investitionen in das Finanzanlagevermögen						
	Auszahlungen aus Finanzierungstätigkeit						
32	- Ausz. für die Tilgung von Krediten und wirtschaftlich vergleichbaren Vorgängen für Investitionen	-1.686.850		-1.316.950	-1.382.569	-18.508.650	-12.468.600
	Summe	**-1.686.850**		**-1.316.950**	**-1.382.569**	**-18.508.650**	**-12.468.600**
	Saldo (Einzahlungen ./. Auszahlungen)	**1.250.650**		**5.432.550**	**-1.272.855**	**-18.508.650**	**-12.468.600**

Druck am 13. März 2025

Investitionen
Produktbereich 16 Allgemeine Finanzwirtschaft

Stadt Florstadt

Nr. Bezeichnung	Ansatz 2025	Verpflichtungs-Ermächtigungen	Ansatz 2024	Jahres-ergebnis 2023	Finanzplan 2026	Finanzplan 2027 2028	Bish. bereitgest. Ges. Ein- Ausz.
1	2	3	4	5	6	7	8
I169101-02 Tilgung an Kreditmarkt	-1.005.900,00		-677.000,00	-675.177,56	-1.619.300,00	-1.086.100,00 -1.102.100,00	-6.681.900,00 -6.537.896,93
16 16 Zinsen und ähnliche Auszahlungen							-31.334,49
31 32 Ausz.f.d.Tilg.v.Kred.u.inn.Darl.. wirtschaftl.	-1.005.900,00		-677.000,00	-675.177,56	-1.619.300,00	-1.086.100,00 -1.102.100,00	-6.681.900,00 -6.506.562,44
I169101-04 Tilg.an so.öffentl. Sonderrechnungen	-205.000,00		-170.000,00	-112.094,61	-240.000,00	-277.100,00 -269.600,00	-2.584.300,00 -2.549.198,91
16 16 Zinsen und ähnliche Auszahlungen							-408,01
31 32 Ausz.f.d.Tilg.v.Kred.u.inn.Darl.. wirtschaftl.	-205.000,00		-170.000,00	-112.094,61	-240.000,00	-277.100,00 -269.600,00	-2.584.300,00 -2.548.790,90
I169101-05 Darlehensaufnahme vom Kreditmarkt	2.937.500,00		6.749.500,00		2.303.500,00	2.189.500,00	36.953.260,00 23.135.610,00
20 20 Einz.a.Inv.zuw.u.-zusch.s.a.Inv.beitr.				84.900,00			84.900,00
30 31 Einz.a.d.Aufn.v.Kred.u inn.Darl.u. wirtschaftl.	2.937.500,00		6.749.500,00		2.303.500,00	2.189.500,00	36.953.260,00 23.135.610,00
31 32 Ausz.f.d.Tilg.v.Kred.u.inn.Darl.. wirtschaftl.				-84.900,00			-84.900,00
I169101-07 Hessenkasse 2018 Ablösung	-217.400,00		-217.400,00		-217.400,00	-217.400,00 -217.400,00	-1.521.800,00 -217.375,00
31 32 Ausz.f.d.Tilg.v.Kred.u.inn.Darl.. wirtschaftl.	-217.400,00		-217.400,00		-217.400,00	-217.400,00 -217.400,00	-1.521.800,00 -217.375,00
I169101-11 Tilgung Darlehen Pflegeheim	-258.550,00		-252.550,00		-264.550,00	-264.550,00 -264.550,00	-757.600,00 -60.021,88
31 32 Ausz.f.d.Tilg.v.Kred.u.inn.Darl.. wirtschaftl.	-258.550,00		-252.550,00		-264.550,00	-264.550,00 -264.550,00	-757.600,00 -60.021,88
Gesamtsumme Auszahlungen	**-1.686.850,00**		**-1.316.950,00**	**-872.172,17**	**-2.341.250,00**	**-1.845.150,00 -1.853.650,00**	**-11.545.600,00 -9.449.392,72**
Gesamtsumme Einzahlungen	**2.937.500,00**		**6.749.500,00**	**84.900,00**	**2.303.500,00**	**2.189.500,00**	**36.953.260,00 23.220.510,00**
Gesamtsumme	**1.250.650,00**		**5.432.550,00**	**-787.272,17**	**-37.750,00**	**344.350,00 -1.853.650,00**	**25.407.660,00 13.771.117,28**

Muster 9 zu § 4 Abs. 3

Teilergebnishaushalt
Produktgruppe 1690 Steuern, allg. Zuweisungen, allg. Umlagen

Stadt Florstadt

Produktbereich	16	Allgemeine Finanzwirtschaft
Produktgruppe	1690	Steuern, allg. Zuweisungen, allg. Umlagen

			Haushaltsansatz		
Nr.	Konten	Bezeichnung	2025	2024	Ergebnis des Jahresabschlusses 2023
1	2	3	4	5	6
		Ordentliche Erträge			
01	50	Privatrechtliche Leistungsentgelte			
02	51	Öffentlich-rechtliche Leistungsentgelte			
03	548-549	Kostenersatzleistungen und -erstattungen			
04	52	Bestandsveränderungen und aktivierte Eigenleistungen			
05	55	Steuern und steuerähnliche Erträge einschl. Erträge aus gesetzlichen Umlagen	-12.836.700	-11.699.100	-11.606.574
06	547	Erträge aus Transferleistungen	-370.000	-370.000	-363.852
07	540-543	Erträge aus Zuweisungen und Zuschüssen für lfd. Zwecke und allgemeine Umlagen	-4.462.100	-4.120.000	-4.117.674
08	546	Erträge aus der Auflösung von Sonderposten aus Investitionszuweisungen, -zuschüssen und Investitionsbeiträgen	-15.000	-15.000	-10.499
09	53	Sonstige ordentliche Erträge			
10		**Summe der ordentlichen Erträge (Nr. 1 bis 9)**	**-17.683.800**	**-16.204.100**	**-16.098.599**
		Ordentliche Aufwendungen			
11	62, 63, 640-643, 647-649, 65	Personalaufwendungen			
12	644-646	Versorgungsaufwendungen			
13	60, 61, 67-69	Aufwendungen für Sach- und Dienstleistungen			
14	66	Abschreibungen	100	100	287
15	71	Aufwendungen für Zuweisungen und Zuschüsse sowie besondere Finanzaufwendungen			
16	73	Steueraufwendungen einschl. Aufwendungen aus gesetzlichen Umlageverpflichtungen	8.023.000	7.023.000	6.733.681
17	72	Transferaufwendungen			
18	70, 74, 76	Sonstige ordentliche Aufwendungen			
19		**Summe der ordentlichen Aufwendungen (Nr. 11 bis 18)**	**8.023.100**	**7.023.100**	**6.733.968**
20		**Verwaltungsergebnis (Nr. 10 ./. Nr. 19)**	**-9.660.700**	**-9.181.000**	**-9.364.631**
21	56, 57	Finanzerträge	-1.000	-1.000	-2.912
22	77	Finanzaufwendungen	10.000	10.000	14.223
23		**Finanzergebnis (Nr. 21 bis Nr. 22)**	**9.000**	**9.000**	**11.311**
24		**Ordentliches Ergebnis (Verwaltungsergebnis und Finanzergebnis Nr. 20 und Nr. 23)**	**-9.651.700**	**-9.172.000**	**-9.353.320**
25	59	Außerordentliche Erträge			-28
26	79	Außerordentliche Aufwendungen			5
27		**Außerordentliches Ergebnis (Nr. 25 ./. Nr. 26)**			**-22**
28		**Jahresergebnis vor internen Leistungsbeziehungen (ordentliches Ergebnis und außerordentliches Ergebnis Nr. 24 und Nr. 27)**	**-9.651.700**	**-9.172.000**	**-9.353.342**
29		Erlöse der internen Leistungsbeziehungen			
30		Kosten der internen Leistungsbeziehungen			
31		**Ergebnis der internen Leistungsbeziehungen**			
32		**Jahresergebnis nach internen Leistungsbeziehungen**	**-9.651.700**	**-9.172.000**	**-9.353.342**

Muster 10 zu § 4 Abs. 4

Teilfinanzhaushalt
Produktgruppe 1690 Steuern, allg. Zuweisungen, allg. Umlagen

Stadt Florstadt

Produktbereich	16	Allgemeine Finanzwirtschaft
Produktgruppe	1690	Steuern, allg. Zuweisungen, allg. Umlagen

		Haushaltsansatz				Investitions- und Investitionsförderungs-maßnahmen	
Nr.	Bezeichnung	2025	Verpflichtungs-ermächtigungen	2024	Ergebnis des Jahres-abschlusses 2023	Gesamt-auszahlungs-bedarf	davon bisher bereitgestellt
1	2	3	4	5	6	7	8
	Einzahlungen aus Investitionstätigkeit						
20	+ Einz. aus Investitionszuweis. und -zuschüssen sowie aus Investitionsbeiträgen						
21	+ Einz. aus Abgängen von Vermögensgegenständen des Sachanlagevermögens und des immateriellen Anlagevermögens						
22	+ Einz. aus Abgängen von Vermögensgegenständen des Finanzanlagevermögens						
	Einzahlungen aus Finanzierungstätigkeit						
31	+ Einz. aus der Aufnahme v. Krediten und wirtschaftlich vergleichbaren Vorgängen für Investitionen						
	Summe						
	Auszahlungen aus Investitionstätigkeit						
24	- Ausz. für den Erwerb von Grundstücken und Gebäuden						
25	- Ausz. für Baumaßnahmen						
26	- Ausz. für Investitionen in das sonstige Sachanlagevermögen und immaterielle Anlagevermögen davon: Ausz. aus gewährten Investitionszuweisungen und -zuschüssen						
27	- Ausz. für Investitionen in das Finanzanlagevermögen						
	Auszahlungen aus Finanzierungstätigkeit						
32	- Ausz. für die Tilgung von Krediten und wirtschaftlich vergleichbaren Vorgängen für Investitionen				-239.113		
	Summe				**-239.113**		
	Saldo (Einzahlungen ./. Auszahlungen)				**-239.113**		

Muster 9 zu § 4 Abs. 3

Teilergebnishaushalt
Produkt 169001 Steuern, allg. Zuweisungen, allg. Umlage

Stadt Florstadt

Produktbereich	16	Allgemeine Finanzwirtschaft
Produktgruppe	1690	Steuern, allg. Zuweisungen, allg. Umlagen
Produkt	169001	Steuern, allg. Zuweisungen, allg. Umlage

			Haushaltsansatz		
Nr.	Konten	Bezeichnung	2025	2024	Ergebnis des Jahresabschlusses 2023
1	2	3	4	5	6
		Ordentliche Erträge			
01	50	Privatrechtliche Leistungsentgelte			
02	51	Öffentlich-rechtliche Leistungsentgelte			
03	548-549	Kostenersatzleistungen und -erstattungen			
04	52	Bestandsveränderungen und aktivierte Eigenleistungen			
05	55	Steuern und steuerähnliche Erträge einschl. Erträge aus gesetzlichen Umlagen	-12.836.700	-11.699.100	-11.606.574
06	547	Erträge aus Transferleistungen	-370.000	-370.000	-363.852
07	540-543	Erträge aus Zuweisungen und Zuschüssen für lfd. Zwecke und allgemeine Umlagen	-4.462.100	-4.120.000	-4.117.674
08	546	Erträge aus der Auflösung von Sonderposten aus Investitionszuweisungen, -zuschüssen und Investitionsbeiträgen	-15.000	-15.000	-10.499
09	53	Sonstige ordentliche Erträge			
10		**Summe der ordentlichen Erträge (Nr. 1 bis 9)**	**-17.683.800**	**-16.204.100**	**-16.098.599**
		Ordentliche Aufwendungen			
11	62, 63, 640-643, 647-649, 65	Personalaufwendungen			
12	644-646	Versorgungsaufwendungen			
13	60, 61, 67-69	Aufwendungen für Sach- und Dienstleistungen			
14	66	Abschreibungen	100	100	287
15	71	Aufwendungen für Zuweisungen und Zuschüsse sowie besondere Finanzaufwendungen			
16	73	Steueraufwendungen einschl. Aufwendungen aus gesetzlichen Umlageverpflichtungen	8.023.000	7.023.000	6.733.681
17	72	Transferaufwendungen			
18	70, 74, 76	Sonstige ordentliche Aufwendungen			
19		**Summe der ordentlichen Aufwendungen (Nr. 11 bis 18)**	**8.023.100**	**7.023.100**	**6.733.968**
20		**Verwaltungsergebnis (Nr. 10 ./. Nr. 19)**	**-9.660.700**	**-9.181.000**	**-9.364.631**
21	56, 57	Finanzerträge	-1.000	-1.000	-2.912
22	77	Finanzaufwendungen	10.000	10.000	14.223
23		**Finanzergebnis (Nr. 21 bis Nr. 22)**	**9.000**	**9.000**	**11.311**
24		**Ordentliches Ergebnis (Verwaltungsergebnis und Finanzergebnis Nr. 20 und Nr. 23)**	**-9.651.700**	**-9.172.000**	**-9.353.320**
25	59	Außerordentliche Erträge			-28
26	79	Außerordentliche Aufwendungen			5
27		**Außerordentliches Ergebnis (Nr. 25 ./. Nr. 26)**			**-22**
28		**Jahresergebnis vor internen Leistungsbeziehungen (ordentliches Ergebnis und außerordentliches Ergebnis Nr. 24 und Nr. 27)**	**-9.651.700**	**-9.172.000**	**-9.353.342**
29		Erlöse der internen Leistungsbeziehungen			
30		Kosten der internen Leistungsbeziehungen			
31		**Ergebnis der internen Leistungsbeziehungen**			
32		**Jahresergebnis nach internen Leistungsbeziehungen**	**-9.651.700**	**-9.172.000**	**-9.353.342**

Muster 10 zu § 4 Abs. 4

Teilfinanzhaushalt
Produkt 169001 Steuern, allg. Zuweisungen, allg. Umlage

Stadt Florstadt

Produktbereich	16	Allgemeine Finanzwirtschaft
Produktgruppe	1690	Steuern, allg. Zuweisungen, allg. Umlagen
Produkt	169001	Steuern, allg. Zuweisungen, allg. Umlage

		Haushaltsansatz				Investitions- und Investitionsförderungs-maßnahmen	
Nr.	Bezeichnung	2025	Verpflichtungs-ermächtigungen	2024	Ergebnis des Jahres-abschlusses 2023	Gesamt-auszahlungs-bedarf	davon bisher bereitgestellt
1	2	3	4	5	6	7	8
	Einzahlungen aus Investitionstätigkeit						
20	+ Einz. aus Investitionszuweis. und -zuschüssen sowie aus Investitionsbeiträgen						
21	+ Einz. aus Abgängen von Vermögensgegenständen des Sachanlagevermögens und des immateriellen Anlagevermögens						
22	+ Einz. aus Abgängen von Vermögensgegenständen des Finanzanlagevermögens						
	Einzahlungen aus Finanzierungstätigkeit						
31	+ Einz. aus der Aufnahme v. Krediten und wirtschaftlich vergleichbaren Vorgängen für Investitionen						
	Summe						
	Auszahlungen aus Investitionstätigkeit						
24	- Ausz. für den Erwerb von Grundstücken und Gebäuden						
25	- Ausz. für Baumaßnahmen						
26	- Ausz. für Investitionen in das sonstige Sachanlagevermögen und immaterielle Anlagevermögen davon: Ausz. aus gewährten Investitionszuweisungen und -zuschüssen						
27	- Ausz. für Investitionen in das Finanzanlagevermögen						
	Auszahlungen aus Finanzierungstätigkeit						
32	- Ausz. für die Tilgung von Krediten und wirtschaftlich vergleichbaren Vorgängen für Investitionen				-239.113		
	Summe				**-239.113**		
	Saldo (Einzahlungen ./. Auszahlungen)				**-239.113**		

Druck am 13. März 2025

Muster 9 zu § 4 Abs. 3

Teilergebnishaushalt
Produktgruppe 1691 Sonstige allgemeine Finanzwirtschaft

Stadt Florstadt

Produktbereich	16	Allgemeine Finanzwirtschaft
Produktgruppe	1691	Sonstige allgemeine Finanzwirtschaft

			Haushaltsansatz		
Nr.	Konten	Bezeichnung	2025	2024	Ergebnis des Jahresabschlusses 2023
1	2	3	4	5	6
		Ordentliche Erträge			
01	50	Privatrechtliche Leistungsentgelte	-308.100	-308.100	-308.147
02	51	Öffentlich-rechtliche Leistungsentgelte			
03	548-549	Kostenersatzleistungen und -erstattungen			
04	52	Bestandsveränderungen und aktivierte Eigenleistungen			
05	55	Steuern und steuerähnliche Erträge einschl. Erträge aus gesetzlichen Umlagen			
06	547	Erträge aus Transferleistungen			
07	540-543	Erträge aus Zuweisungen und Zuschüssen für lfd. Zwecke und allgemeine Umlagen			
08	546	Erträge aus der Auflösung von Sonderposten aus Investitionszuweisungen, -zuschüssen und Investitionsbeiträgen	-33.000	-33.000	-27.835
09	53	Sonstige ordentliche Erträge	-226.300	-226.300	-230.083
10		**Summe der ordentlichen Erträge (Nr. 1 bis 9)**	**-567.400**	**-567.400**	**-566.066**
		Ordentliche Aufwendungen			
11	62, 63, 640-643, 647-649, 65	Personalaufwendungen			
12	644-646	Versorgungsaufwendungen			
13	60, 61, 67-69	Aufwendungen für Sach- und Dienstleistungen			
14	66	Abschreibungen			
15	71	Aufwendungen für Zuweisungen und Zuschüsse sowie besondere Finanzaufwendungen			
16	73	Steueraufwendungen einschl. Aufwendungen aus gesetzlichen Umlageverpflichtungen			
17	72	Transferaufwendungen			
18	70, 74, 76	Sonstige ordentliche Aufwendungen			
19		**Summe der ordentlichen Aufwendungen (Nr. 11 bis 18)**			
20		**Verwaltungsergebnis (Nr. 10 ./. Nr. 19)**	**-567.400**	**-567.400**	**-566.066**
21	56, 57	Finanzerträge			-44.651
22	77	Finanzaufwendungen	685.950	610.600	501.659
23		**Finanzergebnis (Nr. 21 bis Nr. 22)**	**685.950**	**610.600**	**457.008**
24		**Ordentliches Ergebnis (Verwaltungsergebnis und Finanzergebnis Nr. 20 und Nr. 23)**	**118.550**	**43.200**	**-109.058**
25	59	Außerordentliche Erträge			
26	79	Außerordentliche Aufwendungen			
27		**Außerordentliches Ergebnis (Nr. 25 ./. Nr. 26)**			
28		**Jahresergebnis vor internen Leistungsbeziehungen (ordentliches Ergebnis und außerordentliches Ergebnis Nr. 24 und Nr. 27)**	**118.550**	**43.200**	**-109.058**
29		Erlöse der internen Leistungsbeziehungen			
30		Kosten der internen Leistungsbeziehungen			
31		**Ergebnis der internen Leistungsbeziehungen**			
32		**Jahresergebnis nach internen Leistungsbeziehungen**	**118.550**	**43.200**	**-109.058**

Muster 10 zu § 4 Abs. 4

Teilfinanzhaushalt
Produktgruppe 1691 Sonstige allgemeine Finanzwirtschaft

Stadt Florstadt

Produktbereich	16	Allgemeine Finanzwirtschaft
Produktgruppe	1691	Sonstige allgemeine Finanzwirtschaft

		Haushaltsansatz				Investitions- und Investitionsförderungs-maßnahmen	
Nr.	Bezeichnung	2025	Verpflichtungs-ermächtigungen	2024	Ergebnis des Jahres-abschlusses 2023	Gesamt-auszahlungs-bedarf	davon bisher bereitgestellt
1	2	3	4	5	6	7	8
	Einzahlungen aus Investitionstätigkeit						
20	+ Einz. aus Investitionszuweis. und -zuschüssen sowie aus Investitionsbeiträgen				109.714		
21	+ Einz. aus Abgängen von Vermögensgegenständen des Sachanlagevermögens und des immateriellen Anlagevermögens						
22	+ Einz. aus Abgängen von Vermögensgegenständen des Finanzanlagevermögens						
	Einzahlungen aus Finanzierungstätigkeit						
31	+ Einz. aus der Aufnahme v. Krediten und wirtschaftlich vergleichbaren Vorgängen für Investitionen	2.937.500		6.749.500			
	Summe	**2.937.500**		**6.749.500**	**109.714**		
	Auszahlungen aus Investitionstätigkeit						
24	- Ausz. für den Erwerb von Grundstücken und Gebäuden						
25	- Ausz. für Baumaßnahmen						
26	- Ausz. für Investitionen in das sonstige Sachanlagevermögen und immaterielle Anlagevermögen davon: Ausz. aus gewährten Investitionszuweisungen und -zuschüssen						
27	- Ausz. für Investitionen in das Finanzanlagevermögen						
	Auszahlungen aus Finanzierungstätigkeit						
32	- Ausz. für die Tilgung von Krediten und wirtschaftlich vergleichbaren Vorgängen für Investitionen	-1.686.850		-1.316.950	-1.143.456	-18.508.650	-12.468.600
	Summe	**-1.686.850**		**-1.316.950**	**-1.143.456**	**-18.508.650**	**-12.468.600**
	Saldo (Einzahlungen ./. Auszahlungen)	**1.250.650**		**5.432.550**	**-1.033.742**	**-18.508.650**	**-12.468.600**

Investitionen
Produktgruppe 1691 Sonstige allgemeine Finanzwirtschaft

Stadt Florstadt

Nr. Bezeichnung	Ansatz 2025	Verpflichtungs-Ermächtigungen	Ansatz 2024	Jahres-ergebnis 2023	Finanzplan 2026	Finanzplan 2027 2028	Bish. bereitgest. Ges. Ein- Ausz.
1	2	3	4	5	6	7	8
I169101-02 Tilgung an Kreditmarkt	-1.005.900,00		-677.000,00	-675.177,56	-1.619.300,00	-1.086.100,00 -1.102.100,00	-6.681.900,00 -6.537.896,93
16 16 Zinsen und ähnliche Auszahlungen							-31.334,49
31 32 Ausz.f.d.Tilg.v.Kred.u.inn.Darl.. wirtschaftl.	-1.005.900,00		-677.000,00	-675.177,56	-1.619.300,00	-1.086.100,00 -1.102.100,00	-6.681.900,00 -6.506.562,44
I169101-04 Tilg.an so.öffentl. Sonderrechnungen	-205.000,00		-170.000,00	-112.094,61	-240.000,00	-277.100,00 -269.600,00	-2.584.300,00 -2.549.198,91
16 16 Zinsen und ähnliche Auszahlungen							-408,01
31 32 Ausz.f.d.Tilg.v.Kred.u.inn.Darl.. wirtschaftl.	-205.000,00		-170.000,00	-112.094,61	-240.000,00	-277.100,00 -269.600,00	-2.584.300,00 -2.548.790,90
I169101-05 Darlehensaufnahme vom Kreditmarkt	2.937.500,00		6.749.500,00		2.303.500,00	2.189.500,00	36.953.260,00 23.135.610,00
20 20 Einz.a.Inv.zuw.u.-zusch.s.a.Inv.beitr.				84.900,00			84.900,00
30 31 Einz.a.d.Aufn.v.Kred.u inn.Darl.u. wirtschaftl.	2.937.500,00		6.749.500,00		2.303.500,00	2.189.500,00	36.953.260,00 23.135.610,00
31 32 Ausz.f.d.Tilg.v.Kred.u.inn.Darl.. wirtschaftl.				-84.900,00			-84.900,00
I169101-07 Hessenkasse 2018 Ablösung	-217.400,00		-217.400,00		-217.400,00	-217.400,00 -217.400,00	-1.521.800,00 -217.375,00
31 32 Ausz.f.d.Tilg.v.Kred.u.inn.Darl.. wirtschaftl.	-217.400,00		-217.400,00		-217.400,00	-217.400,00 -217.400,00	-1.521.800,00 -217.375,00
I169101-11 Tilgung Darlehen Pflegeheim	-258.550,00		-252.550,00		-264.550,00	-264.550,00 -264.550,00	-757.600,00 -60.021,88
31 32 Ausz.f.d.Tilg.v.Kred.u.inn.Darl.. wirtschaftl.	-258.550,00		-252.550,00		-264.550,00	-264.550,00 -264.550,00	-757.600,00 -60.021,88
Gesamtsumme Auszahlungen	**-1.686.850,00**		**-1.316.950,00**	**-872.172,17**	**-2.341.250,00**	**-1.845.150,00 -1.853.650,00**	**-11.545.600,00 -9.449.392,72**
Gesamtsumme Einzahlungen	**2.937.500,00**		**6.749.500,00**	**84.900,00**	**2.303.500,00**	**2.189.500,00**	**36.953.260,00 23.220.510,00**
Gesamtsumme	**1.250.650,00**		**5.432.550,00**	**-787.272,17**	**-37.750,00**	**344.350,00 -1.853.650,00**	**25.407.660,00 13.771.117,28**

Muster 9 zu § 4 Abs. 3

Teilergebnishaushalt
Produkt 169101 Sonstige allgemeine Finanzwirtschaft

Stadt Florstadt

Produktbereich	16	Allgemeine Finanzwirtschaft
Produktgruppe	1691	Sonstige allgemeine Finanzwirtschaft
Produkt	169101	Sonstige allgemeine Finanzwirtschaft

			Haushaltsansatz		
Nr.	Konten	Bezeichnung	2025	2024	Ergebnis des Jahresabschlusses 2023
1	2	3	4	5	6
		Ordentliche Erträge			
01	50	Privatrechtliche Leistungsentgelte	-308.100	-308.100	-308.147
02	51	Öffentlich-rechtliche Leistungsentgelte			
03	548-549	Kostenersatzleistungen und -erstattungen			
04	52	Bestandsveränderungen und aktivierte Eigenleistungen			
05	55	Steuern und steuerähnliche Erträge einschl. Erträge aus gesetzlichen Umlagen			
06	547	Erträge aus Transferleistungen			
07	540-543	Erträge aus Zuweisungen und Zuschüssen für lfd. Zwecke und allgemeine Umlagen			
08	546	Erträge aus der Auflösung von Sonderposten aus Investitionszuweisungen, -zuschüssen und Investitionsbeiträgen	-33.000	-33.000	-27.835
09	53	Sonstige ordentliche Erträge	-226.300	-226.300	-230.083
10		**Summe der ordentlichen Erträge (Nr. 1 bis 9)**	**-567.400**	**-567.400**	**-566.066**
		Ordentliche Aufwendungen			
11	62, 63, 640-643, 647-649, 65	Personalaufwendungen			
12	644-646	Versorgungsaufwendungen			
13	60, 61, 67-69	Aufwendungen für Sach- und Dienstleistungen			
14	66	Abschreibungen			
15	71	Aufwendungen für Zuweisungen und Zuschüsse sowie besondere Finanzaufwendungen			
16	73	Steueraufwendungen einschl. Aufwendungen aus gesetzlichen Umlageverpflichtungen			
17	72	Transferaufwendungen			
18	70, 74, 76	Sonstige ordentliche Aufwendungen			
19		**Summe der ordentlichen Aufwendungen (Nr. 11 bis 18)**			
20		**Verwaltungsergebnis (Nr. 10 ./. Nr. 19)**	**-567.400**	**-567.400**	**-566.066**
21	56, 57	Finanzerträge			-44.651
22	77	Finanzaufwendungen	685.950	610.600	501.659
23		**Finanzergebnis (Nr. 21 bis Nr. 22)**	**685.950**	**610.600**	**457.008**
24		**Ordentliches Ergebnis (Verwaltungsergebnis und Finanzergebnis Nr. 20 und Nr. 23)**	**118.550**	**43.200**	**-109.058**
25	59	Außerordentliche Erträge			
26	79	Außerordentliche Aufwendungen			
27		**Außerordentliches Ergebnis (Nr. 25 ./. Nr. 26)**			
28		**Jahresergebnis vor internen Leistungsbeziehungen (ordentliches Ergebnis und außerordentliches Ergebnis Nr. 24 und Nr. 27)**	**118.550**	**43.200**	**-109.058**
29		Erlöse der internen Leistungsbeziehungen			
30		Kosten der internen Leistungsbeziehungen			
31		**Ergebnis der internen Leistungsbeziehungen**			
32		**Jahresergebnis nach internen Leistungsbeziehungen**	**118.550**	**43.200**	**-109.058**

Muster 10 zu § 4 Abs. 4

Teilfinanzhaushalt
Produkt 169101 Sonstige allgemeine Finanzwirtschaft

Stadt Florstadt

Produktbereich	16	Allgemeine Finanzwirtschaft
Produktgruppe	1691	Sonstige allgemeine Finanzwirtschaft
Produkt	169101	Sonstige allgemeine Finanzwirtschaft

		Haushaltsansatz				Investitions- und Investitionsförderungs-maßnahmen	
Nr.	Bezeichnung	2025	Verpflichtungs-ermächtigungen	2024	Ergebnis des Jahres-abschlusses 2023	Gesamt-auszahlungs-bedarf	davon bisher bereitgestellt
1	2	3	4	5	6	7	8
	Einzahlungen aus Investitionstätigkeit						
20	+ Einz. aus Investitionszuweis. und -zuschüssen sowie aus Investitionsbeiträgen				109.714		
21	+ Einz. aus Abgängen von Vermögensgegenständen des Sachanlagevermögens und des immateriellen Anlagevermögens						
22	+ Einz. aus Abgängen von Vermögensgegenständen des Finanzanlagevermögens						
	Einzahlungen aus Finanzierungstätigkeit						
31	+ Einz. aus der Aufnahme v. Krediten und wirtschaftlich vergleichbaren Vorgängen für Investitionen	2.937.500		6.749.500			
	Summe	**2.937.500**		**6.749.500**	**109.714**		
	Auszahlungen aus Investitionstätigkeit						
24	- Ausz. für den Erwerb von Grundstücken und Gebäuden						
25	- Ausz. für Baumaßnahmen						
26	- Ausz. für Investitionen in das sonstige Sachanlagevermögen und immaterielle Anlagevermögen davon: Ausz. aus gewährten Investitionszuweisungen und -zuschüssen						
27	- Ausz. für Investitionen in das Finanzanlagevermögen						
	Auszahlungen aus Finanzierungstätigkeit						
32	- Ausz. für die Tilgung von Krediten und wirtschaftlich vergleichbaren Vorgängen für Investitionen	-1.686.850		-1.316.950	-1.143.456	-18.508.650	-12.468.600
	Summe	**-1.686.850**		**-1.316.950**	**-1.143.456**	**-18.508.650**	**-12.468.600**
	Saldo (Einzahlungen ./. Auszahlungen)	**1.250.650**		**5.432.550**	**-1.033.742**	**-18.508.650**	**-12.468.600**

Investitionen
Produkt 169101 Sonstige allgemeine Finanzwirtschaft

Stadt Florstadt

Nr. Bezeichnung	Ansatz 2025	Verpflichtungs-Ermächtigungen	Ansatz 2024	Jahres-ergebnis 2023	Finanzplan 2026	Finanzplan 2027 2028	Bish. bereitgest. Ges. Ein- Ausz.
1	2	3	4	5	6	7	8
I169101-02 Tilgung an Kreditmarkt	-1.005.900,00		-677.000,00	-675.177,56	-1.619.300,00	-1.086.100,00 -1.102.100,00	-6.681.900,00 -6.537.896,93
16 16 Zinsen und ähnliche Auszahlungen							-31.334,49
31 32 Ausz.f.d.Tilg.v.Kred.u.inn.Darl.. wirtschaftl.	-1.005.900,00		-677.000,00	-675.177,56	-1.619.300,00	-1.086.100,00 -1.102.100,00	-6.681.900,00 -6.506.562,44
I169101-04 Tilg.an so.öffentl. Sonderrechnungen	-205.000,00		-170.000,00	-112.094,61	-240.000,00	-277.100,00 -269.600,00	-2.584.300,00 -2.549.198,91
16 16 Zinsen und ähnliche Auszahlungen							-408,01
31 32 Ausz.f.d.Tilg.v.Kred.u.inn.Darl.. wirtschaftl.	-205.000,00		-170.000,00	-112.094,61	-240.000,00	-277.100,00 -269.600,00	-2.584.300,00 -2.548.790,90
I169101-05 Darlehensaufnahme vom Kreditmarkt	2.937.500,00		6.749.500,00		2.303.500,00	2.189.500,00	36.953.260,00 23.135.610,00
20 20 Einz.a.Inv.zuw.u.-zusch.s.a.Inv.beitr.				84.900,00			84.900,00
30 31 Einz.a.d.Aufn.v.Kred.u inn.Darl.u. wirtschaftl.	2.937.500,00		6.749.500,00		2.303.500,00	2.189.500,00	36.953.260,00 23.135.610,00
31 32 Ausz.f.d.Tilg.v.Kred.u.inn.Darl.. wirtschaftl.				-84.900,00			-84.900,00
I169101-07 Hessenkasse 2018 Ablösung	-217.400,00		-217.400,00		-217.400,00	-217.400,00 -217.400,00	-1.521.800,00 -217.375,00
31 32 Ausz.f.d.Tilg.v.Kred.u.inn.Darl.. wirtschaftl.	-217.400,00		-217.400,00		-217.400,00	-217.400,00 -217.400,00	-1.521.800,00 -217.375,00
I169101-11 Tilgung Darlehen Pflegeheim	-258.550,00		-252.550,00		-264.550,00	-264.550,00 -264.550,00	-757.600,00 -60.021,88
31 32 Ausz.f.d.Tilg.v.Kred.u.inn.Darl.. wirtschaftl.	-258.550,00		-252.550,00		-264.550,00	-264.550,00 -264.550,00	-757.600,00 -60.021,88
Gesamtsumme Auszahlungen	**-1.686.850,00**		**-1.316.950,00**	**-872.172,17**	**-2.341.250,00**	**-1.845.150,00 -1.853.650,00**	**-11.545.600,00 -9.449.392,72**
Gesamtsumme Einzahlungen	**2.937.500,00**		**6.749.500,00**	**84.900,00**	**2.303.500,00**	**2.189.500,00**	**36.953.260,00 23.220.510,00**
Gesamtsumme	**1.250.650,00**		**5.432.550,00**	**-787.272,17**	**-37.750,00**	**344.350,00 -1.853.650,00**	**25.407.660,00 13.771.117,28**

9.

Stellenplan

2025

Stellenplan Teil A : Beamte 2025

Kostenst.	Gliederungsplan																	Zusammen		am 30.06.2024	Vermerke u.
		Höherer Dienst				Gehobener Dienst					Mittlerer Dienst					Einf. D.		2025	2024	besetzte St.	Erläuterungen
		A16	A15	A14	A13	A13	A12	A11	A10	A9	A9	A8	A7	A6	A5	A5 bis A1					
01000101	Magistrat	1,0																1,0	1,0	1,0	
01000201	Hauptverwaltung					1,0												1,0	1,0	1,0	
01000301	Finanzverwaltung					1,0												1,0	1,0	1,0	
	Insgesamt 2025:	1,0	0,0	0,0	0,0	2,0	0,0	0,0	0,0	0,0	0,0	0,0	0,0	0,0	0,0	0,0	0,0	3,0	./.	./.	
	Insgesamt 2024:	1,0	0,0	0,0	0,0	2,0	0,0	0,0	0,0	0,0	0,0	0,0	0,0	0,0	0,0	0,0	0,0	./.	3,0	./.	
	Tatsächlich besetzt:	1,0	0,0	0,0	0,0	2,0	0,0	0,0	0,0	0,0	0,0	0,0	0,0	0,0	0,0	0,0	0,0	./.	./.	3,0	

Stellenplan Teil B : Beschäftigte nach TVÖD 2025 (außerhalb des Sozial- und Erziehungsdienstes)

Kostenst.	Gliederungsplan	Entgeltgruppen																Zusammen		am 30.06.2024	Vermerke u.
																		2025	2024	besetzte St.	Erläuterungen
		2	3	4	5	6	7	8	9	9 a	9 b	10	11	12	13	14	15				
01000201	Hauptverwaltung	2,0				2,5		2,5		3,0	3,5	2,0						15,5	12,5	8,5	0,5xEG9b=KW; 1xEG9b=KU; 1xEG9b=KW
01000301	Finanzverwaltung																	0,0	0,0	0,0	
01000302	Steuerverw./Kasse							1,0				1,0	1,0					3,0	3,0	2,0	
02110201	Standesamt										0,5	0,5						1,0	1,0	1,0	
02110101	Ordnungverwaltung							3,0			1,0			1,0				5,0	5,0	4,0	
06460199	Kindertageseinricht.	12,0	2,0	1,0	2,0													17,0	17,0	12,0	
08550101	Sportstätten					1,0												1,0	1,0	1,0	
08560210	Sporthalle	1,0																1,0	1,0	2,0	
13580199	Park u.Gartenanl.				1,0	6,0												7,0	7,0	6,0	
10600101	Bauverwaltung					1,0				1,0	1,0	3,5	1,0		1,0			8,5	8,5	5,5	
13690199	Gewässer							1,0										1,0	1,0	2,0	
11700199	Abwasser					1,0												1,0	1,0	1,0	
11720199	Abfallbeseitigung							0,5										0,5	0,5	0,5	
13750199	Friedhöfe					1,0		1,0				0,5						2,5	2,5	2,0	
15760199	Bürgerhäuser	7,0				1,0		0,5										8,5	8,5	7,5	
01007701	Bauhof										1,0							1,0	1,0	1,0	
11810199	Wasserversorgung							3,0										3,0	3,0	2,0	
15760214	Kraftwagenbetrieb																	0,0	0,0	0,0	
	Insgesamt 2025:	22,0	2,0	1,0	3,0	13,5	0,0	12,5	0,0	4,0	7,0	7,5	2,0	1,0	1,0	0,0	0,0	76,5	./.	./.	
	Insgesamt 2024:	22,0	2,0	1,0	3,0	13,5	0,0	13,5	0,0	1,0	7,0	6,5	2,0	1,0	1,0	0,0	0,0	./.	73,5	./.	
	Tatsächlich besetzt:	20,0	2,0	1,0	2,0	13,5	2,0	4,5	0,0	0,0	6,0	4,0	2,0	1,0	0,0	0,0	0,0	./.	./.	58,0	

Stellenplan Teil C : Beschäftigte nach TVSuE 2025 (Sozial- und Erziehungsdienst)

Kostenst.	Gliederungsplan	Entgeltgruppen													Zusammen		am 30.06.2024	Vermerke u.
															2025	2024	besetzte St.	Erläuterungen
		S4	S5	S6	S7	S8	S9	S10	S11	S12	S13	S14	S15	S16				
06450199	Jugendarbeit														0,0	0,0	0,0	
06460110	Kita Mikäsch					13,0		1,0			1,0		1,0		16,0	15,0	11,0	
06460120	Kita Lummerland					8,0	1,0	1,0			1,0		1,0		12,0	12,0	10,0	
06460130	Kita An d. Nachtweide					15,0		1,0					1,0	1,0	18,0	16,0	14,0	
06460140	Kita Sonnenschein					12,0		1,0			1,0		1,0		15,0	14,0	13,0	
06460150	Kita Auenland					9,0		2,0					1,0	1,0	13,0	13,0	17,0	
	Ingesamt 2025	0,0	0,0	0,0	0,0	57,0	1,0	6,0	0,0	0,0	3,0	0,0	5,0	2,0	74,0	./.	./.	
	Ingesamt 2024	0,0	0,0	0,0	0,0	57,0	1,0	2,0	0,0	0,0	3,0	0,0	5,0	2,0	./.	70,0	./.	
	Tatsächl. Besetzt					55,0	1,0	1,0	0,0		1,0	0,0	5,0	2,0	./.	./.	65,0	

Stellenplan Teil D: Zusammenstellung

Kostenst.	Gliederungsplan	Zahl der Stellen 2025			Zahl der Stellen 2024			Tatsächlich besetzte Stellen am 30.06.2024			Erläuterungen
		Beamte (Teil A)	Arbeit-nehmer (Teil B+C)	Ins-gesamt	Beamte (Teil A)	Arbeit-nehmer (Teil B+C)	Ins-gesamt	Beamte (Teil A)	Arbeit-nehmer (Teil B+C)	Ins-gesamt	
01000101	Magistrat	1,0		1,0	1,0		1,0	1,0		1,0	
01000201	Hauptverwaltung	1,0	15,5	16,5	1,0	12,5	13,5	1,0	8,5	9,5	
01000301	Finanzverwaltung	1,0	0,0	1,0	1,0	0,0	1,0	1,0	0,0	1,0	
01000302	Steuerverw./Kasse		3,0	3,0		3,0	3,0		2,0	2,0	
02110201	Standesamt		1,0	1,0		1,0	1,0		1,0	1,0	
02110101	Ordnungverwaltung		5,0	5,0		5,0	5,0		4,0	4,0	
06450199	Jugendarbeit		0,0	0,0		0,0	0,0		0,0	0,0	
06460110	Kita Mikäsch		16,0	16,0		15,0	15,0		11,0	11,0	
06460120	Kita Lummerland		12,0	12,0		12,0	12,0		10,0	10,0	
06460130	Kita An der Nachtweide		18,0	18,0		16,0	16,0		14,0	14,0	
06460140	Kita Sonnenschein		15,0	15,0		14,0	14,0		13,0	13,0	
06460150	Kita Auenland		13,0	13,0		13,0	13,0		17,0	17,0	
06460199	Kita Allgemein		17,0	17,0		17,0	17,0		12,0	12,0	
08550101	Sportstätten		1,0	1,0		1,0	1,0		1,0	1,0	
08560210	Sporthalle		1,0	1,0		1,0	1,0		2,0	2,0	
13580199	Park u.Gartenanl.		7,0	7,0		7,0	7,0		6,0	6,0	
10600101	Bauverwaltung		8,5	8,5		8,5	8,5		5,5	5,5	
13690199	Gewässer		1,0	1,0		1,0	1,0		2,0	2,0	
11700199	Abwasser		1,0	1,0		1,0	1,0		1,0	1,0	
11720199	Abfallbeseitigung		0,5	0,5		0,5	0,5		0,5	0,5	
13750199	Friedhöfe		2,5	2,5		2,5	2,5		2,0	2,0	
15760199	Bürgerhäuser		8,5	8,5		8,5	8,5		7,5	7,5	
01007701	Bauhof		1,0	1,0		1,0	1,0		1,0	1,0	
11810199	Wasserversorgung		3,0	3,0		3,0	3,0		2,0	2,0	
15760214	Kraftwagenbetrieb		0,0	0,0		0,0	0,0		0,0	0,0	
	Insgesamt:	3,0	150,5	153,5	3,0	143,5	146,5	3,0	123,0	126,0	

Nachrichtlich:

	Beamte im Vor-bereitungsdienst	0,0	------		0,0	------		0,0	------		
01000201	Auszubidende/r	------	1,0	1,0	------	1,0	1,0	------	1,0	1,0	
06460199	Praktikantin KITA	------	4,0	4,0	------	4,0	4,0	------	4,0	4,0	

10.

Übersicht über die

Verpflichtungs-
ermächtigungen

Verpflichtungsermächtigungen

Optionen: Haushaltsjahr: 2025, Rundungsfaktor: 1, Nullzeilen unterdrücken: Ja, Sachkonten drucken: Ja, Summe drucken: Ja, Seitenkopf: Offiziell

V118101-47 WVL Ortsdurchfahrt Ni-Flo

Sachkontonr.	Bezeichnung	Gesamt-VE	Investitionen	2026	2027	2028	2029	2030	ab 2031
0658010	Zugänge Nutzwasseranlagen	300.000	300.000	300.000	0	0	0	0	0
Summe für Verpflichtungsermächtigung	**V118101-47**	**300.000**	**300.000**	**300.000**	**0**	**0**	**0**	**0**	**0**

V118101-48 HA Ortsdurchfahrt Ni.-Flo

Sachkontonr.	Bezeichnung	Gesamt-VE	Investitionen	2026	2027	2028	2029	2030	ab 2031
0658010	Zugänge Nutzwasseranlagen	200.000	200.000	200.000	0	0	0	0	0
Summe für Verpflichtungsermächtigung	**V118101-48**	**200.000**	**200.000**	**200.000**	**0**	**0**	**0**	**0**	**0**
Gesamtsumme Verpflichtungsermächtigungen		**500.000**	**500.000**	**500.000**	**0**	**0**	**0**	**0**	**0**

11.

Übersicht

über den voraussichtlichen Stand der

Verbindlichkeiten

Übersicht über den voraussichtlichen Stand der Verbindlichkeiten

– 1000 EUR –

	Art	Stand zu Beginn des Vorjahres	Voraussichtlicher Stand zu Beginn des Haushaltsjahres	Voraussichtlicher Stand zum Ende des Haushaltsjahres
		01.01.2024	01.01.2025	31.12.2025
	1	2	3	4
1.	**Verbindlichkeiten aus Anleihen**	**0,00 EUR**	**0,00 EUR**	**0,00 EUR**
2.	**Verbindlichkeiten aus Krediten** zur Finanzierung von Investitionen und Investitionsförderungsmaßnahmen			
2.1	Bund, LAF, ERP-Sondervermögen	0,00 EUR	0,00 EUR	0,00 EUR
2.2	Land	0,00 EUR	0,00 EUR	0,00 EUR
2.3	Gemeinden und Gemeindeverbänden	0,00 EUR	0,00 EUR	0,00 EUR
2.4	Zweckverbänden und dgl.	0,00 EUR	0,00 EUR	0,00 EUR
2.5	Sonstiger öffentlicher Bereich	5.490.021,82 EUR	5.490.021,82 EUR	5.238.021,82 EUR
2.6	Kreditmarkt	16.140.586,25 EUR	21.091.366,21 EUR	27.073.366,21 EUR
2.7	Verbundene Unternehmen, Beteiligungen, Sondervermögen	0,00 EUR	0,00 EUR	0,00 EUR
2.8	Sonstige	0,00 EUR	0,00 EUR	0,00 EUR
	Summe	**21.630.608,07 EUR**	**26.581.388,03 EUR**	**32.311.388,03 EUR**
3.	**Verbindlichkeiten aus Kassenkrediten**	**0,00 EUR**	**0,00 EUR**	**0,00 EUR**
3.1	*Verbindlichkeiten aus Kassenkrediten (Hessenkasse nachrichtlich)*	*3.363.125,00 EUR*	*3.145.750,00 EUR*	*2.928.375,00 EUR*
4.	**Verbindlichkeiten aus Vorgängen, die Kreditaufnahmen wirtschaftlich gleichkommen**			
4.1	Leasing	0,00 EUR	0,00 EUR	0,00 EUR
4.2	Sonstige	0,00 EUR	0,00 EUR	0,00 EUR
	Summe	**0,00 EUR**	**0,00 EUR**	**0,00 EUR**
Nachrichtlich				
5.	**Verbindlichkeiten der Sondervermögen mit Sonderrechnung**	**0,00 EUR**	**0,00 EUR**	**0,00 EUR**
5.1	Aus Krediten	0,00 EUR	0,00 EUR	0,00 EUR
5.2	Aus Vorgängen, die Kreditaufnahmen wirtschaftlich gleichkommen	0,00 EUR	0,00 EUR	0,00 EUR
6.	**Vorübergehende Inanspruchnahme von flüssigen Mitteln aus Sonderrücklagen für andere Zwecke**	**0,00 EUR**	**0,00 EUR**	**0,00 EUR**
7.	**Anteilige Schulden im Rahmen von Mitgliedschaften in Zweckverbänden [2]**	**0,00 EUR**	**0,00 EUR**	**0,00 EUR**
8.	**Anteilige Schulden im Rahmen der Beteiligung an wirtschaftlichen Unternehmen [3]**	**0,00 EUR**	**0,00 EUR**	**0,00 EUR**
9.	**Langfr.Mietverträge u.Verpflicht. a.ÖPP-Verträgen (Pflegeheim)**	**2.629.891,10 EUR**	**2.383.420,97 EUR**	**2.194.569,00 EUR**

2) Der den Mitgliedsanteilen der Gemeinde an Zweckverbänden entsprechende Anteil an den Gesamtschulden der Verbände.

3) Der den Gesellschaftsanteilen der Gemeinde an Unternehmen entsprechende Anteil an den Gesamtschulden der Unternehmen.

12.

Übersicht

über den voraussichtlichen Stand der

Rücklagen

Übersicht über den voraussichtlichen Stand der Rücklagen und Rückstellungen

– EUR –

Art		Stand zu Beginn des Vorjahres	Voraussichtlicher Stand zu Beginn des Haushaltsjahres	Voraussichtlicher Stand zum Ende des Haushaltsjahres
		01.01.2024	01.01.2025	31.12.2025
1		2	3	4
1.	**Rücklagen und Sonderrücklagen**			
1.1	Rücklage aus Überschüssen des ordentlichen Ergebnisses	4.011.811,06 EUR	3.965.305,17 EUR	2.355.805,17 EUR
1.2	Rücklage aus Überschüssen des außerordentlichen Ergebnisses	259.461,61 EUR	1.328.844,64 EUR	1.328.844,64 EUR
1.3	Sonderrücklagen	20.890,07 EUR	20.890,07 EUR	20.890,07 EUR
1.4	Stiftungskapital	0,00 EUR	0,00 EUR	0,00 EUR
...	.....	0,00 EUR	0,00 EUR	0,00 EUR
	Summe der Rücklagen	**4.292.162,74 EUR**	**5.315.039,88 EUR**	**3.705.539,88 EUR**
2.	**Rückstellungen**			
2.1	Rückstellungen für Pensionsverpflichtungen auf Grund von beamtenrechtlichen oder vertraglichen Ansprüchen (davon durch Mittel der Versorgungsrücklage nach HVersRücklG gedeckt)	2.224.477,00 EUR	2.224.477,00 EUR	2.224.477,00 EUR
2.2	Rückstellungen aus Beihilfeverpflichtungen gegenüber Versorgungsempfängern, Beamten und Arbeitnehmern	517.813,00 EUR	517.813,00 EUR	517.813,00 EUR
2.3	Rückstellungen aus Bezüge- und Entgeltzahlungen für Zeiten der Freistellung von der Arbeit im Rahmen von Altersteilzeitarbeit und ähnlichen Maßnahmen	43.108,52 EUR	124.603,68 EUR	124.603,68 EUR
2.4	Rückstellungen für im Haushaltsjahr unterlassene Aufwendungen für Instandhaltung, die im folgenden Haushaltsjahr nachgeholt werden sollen	0,00 EUR	0,00 EUR	0,00 EUR
2.5	Rückstellungen für die Rekultivierung und Nachsorge von Abfalldeponien	0,00 EUR	0,00 EUR	0,00 EUR
2.6	Rückstellungen für die Sanierung von Altlasten	0,00 EUR	0,00 EUR	0,00 EUR
2.7	Rückstellungen für unbestimmte Aufwendungen für Umlagen nach dem Finanzausgleichsgesetz und für ungewisse Verbindlichkeiten im Rahmen von Steuerschuldverhältnissen	0,00 EUR	0,00 EUR	0,00 EUR
2.8	Rückstellungen für drohende Verpflichtungen aus Bürgschaften, Gewährleistungen und anhängigen Gerichtsverfahren	0,00 EUR	0,00 EUR	0,00 EUR
2.9	Rückstellungen für drohende Verluste aus schwebenden Geschäften	0,00 EUR	0,00 EUR	0,00 EUR
2.10	Sonstige Rückstellungen	2.900.574,83 EUR	2.900.574,83 EUR	2.900.574,83 EUR
...	.....	0,00 EUR	0,00 EUR	0,00 EUR
	Summe der Rückstellungen	**5.685.973,35 EUR**	**5.767.468,51 EUR**	**5.767.468,51 EUR**

13.

Jahresabschlüsse

der Stadt Florstadt

Vermögensrechnung (Muster 20)

Stadt Florstadt

Nr.	Bezeichnung	Ergebnis 2023	Ergebnis 2022
01	**Aktiva**	**0,00**	**0,00**
02	**1 Anlagevermögen**	**51.349.770,37**	**48.914.794,11**
03	- frei -	0,00	0,00
04	- frei -	0,00	0,00
05	**1.1 Immaterielle Vermögensgegenstände**	**293.799,59**	**292.165,64**
06	1.1.1 Konzessionen, Lizenzen u. ähn.Rechte	18.272,53	24.250,93
07	1.1.2 gel. Investzuw. und -zuschüsse	275.527,06	267.914,71
08	1.1.3 gel.Anz.auf immaterielle Verm.Gegenstände	0,00	0,00
09	**1.2 Sachanlagevermögen**	**47.634.277,50**	**45.208.146,28**
10	1.2.1 Grundstücke, grdstgl. Rechte	6.284.815,65	6.284.450,08
11	1.2.2 Bauten einschl. Bauten auf fremden Grundstck	13.411.502,73	13.795.111,13
12	1.2.3 Sachanl. im Gemeingebr., Infrastrukturverm.	11.076.471,07	11.555.688,20
13	1.2.4 Anlagen und Maschinen z. Leistungserstellung	61.054,76	43.026,94
14	1.2.5 andere Anl., Betriebs-u.Geschäftsausstattung	1.503.373,19	1.346.953,2
15	1.2.6 gel. Anzahlungen und Anlagen im Bau	15.297.060,10	12.182.916,68
16	**1.3 Finanzanlagevermögen**	**3.421.693,28**	**3.414.482,19**
17	1.3.1 Anteile an verbundenen Unternehmen	23.500,00	23.500,00
18	1.3.2 Ausleihungen an verbundene Unternehmen	0,00	0,00
19	1.3.3 Beteiligungen	3.298.213,15	3.298.213,15
20	1.3.4 Ausleih. an Untern.,m.d.e.Bet.-Verh. besteht	0,00	0,00
21	1.3.5 Wertpapiere des Anlagevermögens	93.239,13	86.028,04
22	1.3.6 Sonstige Ausleihungen (sonst.Finanzanlagen)	6.741,00	6.741,00
22A	**1.4 Sparkassenrechtliche Sonderbeziehungen**	**0,00**	**0,00**
23	**2 Umlaufvermögen**	**9.221.292,62**	**11.261.257,86**
24	**2.1 Vorräte einschl. Roh-, Hilfs- u.Betriebsstoffe**	**0,00**	**0,00**
25	**2.2 Fertige u. unfertige Erzeugn., Leistg.u.Waren**	**0,00**	**0,00**
26	**2.3 Forderungen und sonstige Vermögensgegenst.**	**1.086.763,46**	**1.908.560,15**
27	2.3.1 F.a.Zuw.,Zusch.Transf.L.,Inv.Zuw.Zusch.Beitr	480.385,87	921.989,94
28	2.3.2 Forderungen aus Steuern u.steuerähnl.Abgaben, Umlagen	583.698,29	949.612,99
29	2.3.3 Forderungen aus Lieferungen und Leistungen	-13.322,41	-4.061,32
30	2.3.4 F.geg.verb.Untern.u.Untern.m.Bet.V., und SV.	252,88	244,34
31	2.3.5 Sonstige Vermögensgegenstände	35.748,83	40.774,2
32	2.3.6 Wertpapiere des Umlaufvermögens	0,00	0,00
33	**2.4 Flüssige Mittel**	**8.134.529,16**	**9.352.697,71**
34	**3 Rechnungsabgrenzungsposten**	**197.524,86**	**196.625,81**
36	**4 Nicht durch Eigenkapital gedeckter Fehlbetrag**	**0,00**	**0,00**
38	**Summe Aktiva**	**60.768.587,85**	**60.372.677,78**
39		0,00	0,00
40	**Passiva**	**0,00**	**0,00**
41	**1 Eigenkapital**	**-15.084.759,36**	**-14.823.592,57**
42	**1.1 Netto-Position**	**-9.743.527,59**	**-9.743.527,59**
43	**1.2 Rücklagen, Sonderrücklagen, Stiftungskapital**	**-280.351,68**	**-280.351,68**
44	1.2.1 Rückl.a.Übersch.d.ordentl. Ergebnisses	0,00	0,00
45	1.2.2 Rückl.a.Übersch.d.außerord.Ergebnisses	-259.461,61	-259.461,61
46	1.2.3 Sonderrücklagen	-20.890,07	-20.890,07
46A	davon: Sonderrücklagen	0,00	0,00
46B	davon: Vortragswerte alte zweckgebundene Rücklagen	-20.890,07	-20.890,07
46C	davon: Vortragswerte alte Sonderrücklagen	0,00	0,00
46D	davon: Vortragswerte alte sonstige Sonderrücklagen	0,00	0,00

14.03.2025/Haas

Vermögensrechnung (Muster 20)

Stadt Florstadt

Nr.	Bezeichnung	Ergebnis 2023	Ergebnis 2022
48	1.2.4 Stiftungskapital	0,00	0,00
50	**1.3 Ergebnisverwendung**	**-5.060.880,09**	**-4.799.713,30**
51	1.3.1 Ergebnisvortrag	1.764.759,25	1.764.759,25
52	1.3.1.1 Ordentliche Ergebnisse aus Vorjahren	1.764.759,25	1.764.759,25
53	1.3.1.2 Außerordentl. Ergebnisse aus Vorjahren	0,00	0,00
54	1.3.2 Jahresüberschuss/Jahresfehlbetrag	-6.825.639,34	-6.564.472,55
55	1.3.2.1 Ord. Jahresüberschuss/Jahresfehlbetrag	-5.776.570,31	-5.671.371,12
56	1.3.2.2 Außerord.Jahresüberschuss/Jahresfehlbetrag	-1.049.069,03	-893.101,43
57	**2 Sonderposten**	**-10.425.860,73**	**-9.254.509,08**
58	2.1 Sonderp.f.erh.Inv.Zuw., -zusch. u. -beiträge	-10.193.467,69	-9.041.116,04
59	2.1.1 Zuweisungen vom öffentlichen Bereich	-7.591.087,22	-6.305.452,83
60	2.1.2 Zuschüsse vom nicht. öffentl. Bereich	-486.954,92	-504.054,57
61	2.1.3 Investitionsbeiträge	-2.115.425,55	-2.231.608,64
62	**2.2 Sonderposten für den Gebührenausgleich**	**-213.393,04**	**-213.393,04**
62A	**2.3 Sonderposten für Umlagen nach § 50 Abs. 3 FAG**	**0,00**	**0,00**
62B	**2.4 Sonstige Sonderposten**	**-19.000,00**	**0,00**
63	**3 Rückstellungen**	**-5.685.973,35**	**-5.645.944,56**
64	**3.1 Rückstellung für Pensionen u. ähnl.Verpflicht.**	**-2.785.398,52**	**-2.745.369,73**
65	**3.2 Rückst.f.Finanzausgl.u.Steuerschuldverh.**	**0,00**	**0,00**
66	**3.3 Rückst.f.d.Rekultivierung u.Nachs.Abfalldep.**	**0,00**	**0,00**
67	**3.4 Rückst.f.d.Sanierung von Altlasten**	**0,00**	**0,00**
68	**3.5 Sonstige Rückstellungen**	**-2.900.574,83**	**-2.900.574,83**
69	**4 Verbindlichkeiten**	**-28.804.397,45**	**-29.840.544,22**
70	**4.1 Verbindlichkeiten aus Anleihen**	**0,00**	**0,00**
70A	davon: mit einer Restlaufzeit bis einschließlich einem Jahr	0,00	0,00
70B	davon: mit einer Restlaufzeit größer einem Jahr	0,00	0,00
71	**4.2 Verbindlichkeiten a. Kreditaufnahmen f. Investitionen und Inv.fördermaßnahm.**	**-21.686.253,29**	**-22.596.214,46**
71A	davon: Vortragswerte alte Vermögensgliederung	-16.140.586,25	-16.810.057,00
71B	davon: mit einer Restlaufzeit bis einschließlich einem Jahr	-55.645,22	-39.109,07
71C	davon: mit einer Restlaufzeit größer einem Jahr	-5.490.021,82	-5.747.048,39
72	**4.2.1 Verbindlichk.g.Kreditinstituten**	**-16.140.586,25**	**-16.810.057,00**
72A	davon: Vortragswerte alte Vermögensgliederung	-16.140.586,25	-16.810.057,00
72B	davon: mit einer Restlaufzeit bis einschließlich einem Jahr	0,00	0,00
72C	davon: mit einer Restlaufzeit größer einem Jahr	0,00	0,00
73	**4.2.2 Verbindlichk.g.öffentl.Kreditgebern**	**-5.490.021,82**	**-5.747.048,39**
73A	davon: Vortragswerte alte Vermögensgliederung	0,00	0,00
73B	davon: mit einer Restlaufzeit bis einschließlich einem Jahr	0,00	0,00
73C	davon: mit einer Restlaufzeit größer einem Jahr	-5.490.021,82	-5.747.048,39
74	**4.2.3 Verbindlichkeiten gg. sonstigen Kreditgebern**	**-55.645,22**	**-39.109,07**
74A	davon: Vortragswerte alte Vermögensgliederung	0,00	0,00
74B	davon: mit einer Restlaufzeit bis einschließlich einem Jahr	-55.645,22	-39.109,07
74C	davon: mit einer Restlaufzeit größer einem Jahr	0,00	0,00
74D	**4.3 Verbindlichkeiten a.Kreditaufnahmen f. d. Liquiditätssicherung**	**0,00**	**0,00**
74E	davon: gegenüber Kreditinstituten	0,00	0,00
74F	davon: gegenüber öffentlichen Kreditgebern	0,00	0,00
74G	davon: gegenüber sonstigen Kreditgebern	0,00	0,00
75	**4.4 Verbindlichk.a.kreditähnl.Rechtsgeschäften**	**-2.393.991,35**	**-2.640.461,46**
76	**4.5 Verb.a.Zuw.u.Zusch.,Transf.L.u.Inv.Zuw.,Zusch.**	**-40.163,71**	**-55.345,18**
77	**4.6 Verb. aus Lieferungen und Leistungen**	**-814.296,57**	**-455.129,83**

14.03.2025/Haas

Vermögensrechnung (Muster 20)

Stadt Florstadt

Nr.	Bezeichnung	Ergebnis 2023	Ergebnis 2022
78	**4.7 Verb.aus Steuern u.steuerähnl.Abgaben**	**-167,00**	**0,00**
79	**4.8 Verb.g.verb.Untern.u.g.Untern.m.Bet.V.u.SV**	**2.770,03**	**2.770,03**
79A	davon: Vortragswerte alte Vermögensgliederung	0,00	0,00
79B	4.8.1 Verb. aus Kreditaufnahmen für Investitionen	0,00	0,00
79C	4.8.2 Verb. aus Kreditaufnahmen für Liquiditätssicherung	0,00	0,00
79D	4.8.3 Verb. aus Lieferungen + Leistungen, Steuern usw.	2.770,03	2.770,03
80	**4.9 Sonstige Verbindlichkeiten**	**-3.872.295,56**	**-4.096.163,32**
81	**5 Rechnungsabgrenzungsposten**	**-767.235,41**	**-807.732,30**
83	**Summe Passiva**	**-60.768.226,30**	**-60.372.322,73**

Jahresabschluss 2023

Gesamtergebnishaushalt

Stadt Florstadt

Nr.	Konten	Bezeichnung	Ergebnis des Vorjahres 2022	Fortgeschriebener Ansatz des Haushaltsjahres 2023	Ergebnis des Haushaltsjahres 2023	Vergleich fortgeschr. Ansatz/ Ergebnis des Haushaltsjahres (Sp. 5 ./. Sp. 6)
01	50	Privatrechtliche Leistungsentgelte	-665.776,59	-666.150,00	-625.669,21	-40.480,79
02	51	Öffentlich-rechtliche Leistungsentgelte	-3.235.738,32	-3.307.750,00	-3.264.703,02	-43.046,98
03	548-549	Kostenersatzleistungen und -erstattungen	-252.830,93	-114.300,00	-224.134,22	109.834,22
04	52	Bestandsveränderungen und aktivierte Eigenleistungen				
05	55	Steuern und steuerähnliche Erträge einschl. Erträge aus gesetzlichen Umlagen	-11.216.350,73	-11.044.000,00	-11.610.299,41	566.299,41
06	547	Erträge aus Transferleistungen	-357.123,24	-360.350,00	-369.279,91	8.929,91
07	540-543	Erträge aus Zuweisungen u. Zuschüssen für lfd. Zwecke u. allgemeine Umlagen	-5.681.599,67	-5.558.000,00	-5.689.987,38	131.987,38
08	546	Erträge aus der Auflösung von Sonderposten	-360.129,05	-364.400,00	-341.664,06	-22.735,94
09	53	Sonstige ordentliche Erträge	-351.505,86	-342.250,00	-393.113,05	50.863,05
10		**Summe der ordentlichen Erträge (Nr. 1 bis 9)**	**-22.121.054,39**	**-21.757.200,00**	**-22.518.850,26**	**761.650,26**
11	62, 63, 640-643, 647-649, 65	Personalaufwendungen	6.625.534,36	7.121.450,00	7.633.643,71	-512.193,71
12	644-646	Versorgungsaufwendungen	623.771,90	689.550,00	683.760,16	5.789,84
13	60, 61, 67-69	Aufwendungen für Sach- und Dienstleistungen	3.864.328,63	4.692.200,00	4.581.674,64	110.525,36
	(697)	davon: Einstellung in den Sonderposten				
14	66	Abschreibungen	1.210.911,60	1.372.100,00	1.124.998,41	247.101,59
15	71	Aufwendungen f. Zuweisungen u. Zuschüsse sowie besondere Finanzaufwendungen	1.092.007,38	1.119.300,00	1.125.888,77	-6.588,77
16	73	Steueraufwendungen einschließlich Aufwendungen aus gesetzlichen Umlageverpflichtungen	5.922.424,96	5.851.000,00	6.793.228,11	-942.228,11
17	72	Transferaufwendungen		700,00		700,00
18	70, 74, 76	Sonstige ordentliche Aufwendungen	25.935,69	27.500,00	25.230,73	2.269,27
19		**Summe der ordentlichen Aufwendungen (Nr. 11 bis 18)**	**19.364.914,52**	**20.873.800,00**	**21.968.424,53**	**-1.094.624,53**
20		**Verwaltungsergebnis (Nr. 10 ./. Nr. 19)**	**-2.756.139,87**	**-883.400,00**	**-550.425,73**	**-332.974,27**
21	56, 57	Finanzerträge	-19.267,93	-17.000,00	-70.655,99	53.655,99
22	77	Zinsen und andere Finanzaufwendungen	432.519,88	433.100,00	515.882,53	-82.782,53
23		**Finanzergebnis (Nr. 21 ./. Nr. 22)**	**413.251,95**	**416.100,00**	**445.226,54**	**-29.126,54**
24		**Gesamtbetrag der ordentlichen Erträge (Nr. 10 und Nr. 21)**	**-22.140.322,32**	**-21.774.200,00**	**-22.589.506,25**	**815.306,25**
25		**Gesamtbetrag der ordentlichen Aufwendungen (Nr. 19 und Nr. 22)**	**19.797.434,40**	**21.306.900,00**	**22.484.307,06**	**-1.177.407,06**
26		**Ordentliches Ergebnis (Nr. 24 ./. Nr. 25)**	**-2.342.887,92**	**-467.300,00**	**-105.199,19**	**-362.100,81**
27	59	Außerordentliche Erträge	-658.957,09		-155.974,65	155.974,65
28	79	Außerordentliche Aufwendungen	3,46		7,05	-7,05
29		**Außerordentliches Ergebnis (Nr. 27 ./. Nr. 28)**	**-658.953,63**		**-155.967,60**	**155.967,60**
30		**Jahresergebnis (Nr. 26 und Nr. 29)**	**-3.001.841,55**	**-467.300,00**	**-261.166,79**	**-206.133,21**
		Nachrichtlich:				
A		Summe der Jahresfehlbeträge				
B		vorgetragene Jahresfehlbeträge				
C		Summe der vorgetragenen Jahresfehlbeträge				

14.03.2025/Haas

Jahresabschluss 2023

Gesamtfinanzhaushalt

Stadt Florstadt

Nr.	Bezeichnung	Ergebnis des Vorjahres 2022	Fortgeschriebener Ansatz des Haushaltsjahres 2023	Ergebnis des Haushaltsjahres 2023	Vergleich fortgeschr. Ansatz/ Ergebnis des Haushaltsjahres (Sp. 4 ./. Sp. 5)
01	Privatrechtliche Leistungsentgelte	646.419,65	666.150,00	689.039,53	-22.889,53
02	Öffentlich-rechtliche Leistungsentgelte	3.318.995,53	3.307.750,00	3.297.431,15	10.318,85
03	Kostenersatzleistungen und -erstattungen	221.841,59	114.300,00	269.727,59	-155.427,59
04	Steuern und steuerähnliche Erträge einschließlich Erträge aus gesetzlichen Umlagen	11.012.660,81	11.044.000,00	11.849.862,13	-805.862,13
05	Einzahlungen aus Transferleistungen	357.463,98	360.350,00	368.997,19	-8.647,19
06	Zuweisungen und Zuschüsse für laufende Zwecke und allgemeine Umlagen	5.476.200,45	5.558.000,00	6.045.011,54	-487.011,54
07	Zinsen und sonstige Finanzeinzahlungen	22.922,26	17.000,00	76.262,58	-59.262,58
08	Sonstige ordentliche Einzahlungen und sonstige außerordentliche Einzahlungen, die sich nicht aus Investitionstätigkeit ergeben	426.213,79	342.250,00	479.637,44	-137.387,44
09	**Summe der Einzahlungen aus laufender Verwaltungstätigkeit (Nr. 1 bis 8)**	**21.482.718,06**	**21.409.800,00**	**23.075.969,15**	**-1.666.169,15**
10	Personalauszahlungen	-6.652.390,39	-7.121.450,00	-7.589.680,24	468.230,24
11	Versorgungsauszahlungen	-623.771,90	-689.550,00	-683.760,16	-5.789,84
12	Auszahlungen für Sach- und Dienstleistungen	-3.834.688,26	-4.692.200,00	-4.476.830,88	-215.369,12
13	Auszahlungen für Transferleistungen				
14	Auszahlungen für Zuweisungen und Zuschüsse für laufende Zwecke sowie besondere Finanzauszahlungen	-1.094.929,77	-1.119.300,00	-1.141.070,24	21.770,24
15	Auszahlungen für Steuern einschließlich Auszahlungen aus gesetzlichen Umlageverpflichtungen	-5.922.424,96	-5.851.000,00	-6.793.228,11	942.228,11
16	Zinsen und ähnliche Auszahlungen	-407.386,74	-408.100,00	-499.390,54	91.290,54
17	Sonstige ordentliche Auszahlungen und sonstige außerordentliche Auszahlungen, die sich nicht aus Investitionstätigkeit ergeben	-178.535,74	-28.200,00	-92.859,76	64.659,76
18	**Summe Auszahlungen aus laufender Verwaltungstätigkeit (Nr. 10 bis 17)**	**-18.714.127,76**	**-19.909.800,00**	**-21.276.819,93**	**1.367.019,93**
19	**Zahlungsmittelüberschuss/ Zahlungsmittelbedarf aus laufender Verwaltungstätigkeit (Nr. 9 ./. Nr. 18)**	**2.768.590,30**	**1.500.000,00**	**1.799.149,22**	**-299.149,22**
20	Einzahlungen aus Investitionszuweisungen und zuschüssen sowie aus Investitionsbeiträgen	2.524.248,71	176.000,00	1.590.815,94	-1.414.815,94
21	Einzahlungen aus Abgängen von Vermögensgegenständen des Sachanlagevermögens und des immateriellen Anlagevermögens	1.039.926,91		154.760,00	-154.760,00
22	Einzahlungen aus Abgängen von Vermögensgegenständen des Finanzanlagevermögens				
23	**Summe Einzahlungen aus Investitionstätigkeit (Nr. 20 bis 22)**	**3.564.175,62**	**176.000,00**	**1.745.575,94**	**-1.569.575,94**
24	Auszahlungen für den Erwerb von Grundstücken und Gebäuden	-48.275,87	-256.400,00	-14.550,30	-241.849,70
25	Auszahlungen für Baumaßnahmen	-5.136.889,37	-741.600,00	-2.857.034,75	2.115.434,75
26	Auszahlungen für Investitionen in das sonstige Sachanlagevermögen und immaterielle Anlagevermögen	-907.253,55	-753.500,00	-529.346,32	-224.153,68
27	Auszahlungen für Investitionen in das Finanzanlagevermögen	-7.363,19	-9.000,00	-7.578,52	-1.421,48
28	**Summe Auszahlungen aus Investitionstätigkeit (Nr. 24 bis 27)**	**-6.099.781,98**	**-1.760.500,00**	**-3.408.509,89**	**1.648.009,89**
29	**Zahlungsmittelüberschuss/ Zahlungsmittelbedarf aus Investitionstätigkeit (Nr. 23 ./. Nr. 28)**	**-2.535.606,36**	**-1.584.500,00**	**-1.662.933,95**	**78.433,95**
30	**Zahlungsmittelüberschuss/ Zahlungsmittelbedarf (Nr. 19 und 29)**	**232.983,94**	**-84.500,00**	**136.215,27**	**-220.715,27**
31	Einzahlungen aus der Aufnahme von Krediten und inneren Darlehen und wirtschaftlich vergleichbaren Vorgängen für Investitionen	8.908.479,12	1.584.500,00		1.584.500,00
32	Auszahlungen für die Tilgung von Krediten und inneren Darlehen und wirtschaftlich vergleichbaren Vorgängen für Investitionen sowie an das Sondervermögen Hessenkasse	-1.313.318,33	-1.315.900,00	-1.382.568,87	66.668,87
33	**Zahlungsmittelüberschuss/ Zahlungsmittelbedarf aus Finanzierungstätigkeit (Nr. 31 ./. Nr. 32)**	**7.595.160,79**	**268.600,00**	**-1.382.568,87**	**1.651.168,87**
34	**Änderung des Zahlungsmittelbestandes zum Ende des Haushaltsjahres (Nr. 30 und Nr. 33)**	**7.828.144,73**	**184.100,00**	**-1.246.353,60**	**1.430.453,60**
35	Haushaltsunwirksame Einzahlungen (u.a. fremde Finanzmittel, Rückzahlung von angelegten Kassenmitteln, Aufnahme von Kassenkrediten)	149.748,67		205.022,99	-205.022,99
36	Haushaltsunwirksame Auszahlungen (u.a. fremde Finanzmittel, Anlegung von Kassenmitteln, Rückzahlung von Kassenkrediten)	-169.110,74		-141.837,94	141.837,94
37	**Zahlungsmittelüberschuss/ Zahlungsmittelbedarf aus haushaltsunwirksamen Zahlungsvorgängen (Nr. 35 ./. Nr. 36)**	**-19.362,07**		**63.185,05**	**-63.185,05**

14.03.2025/Haas

Gesamtfinanzhaushalt

Stadt Florstadt

Nr.	Bezeichnung	Ergebnis des Vorjahres 2022	Fortgeschriebener Ansatz des Haushaltsjahres 2023	Ergebnis des Haushaltsjahres 2023	Vergleich fortgeschr. Ansatz/ Ergebnis des Haushaltsjahres (Sp. 4 ./. Sp. 5)
37A	Eröffnungsbestand Finanzmittel				
38	Bestand an Zahlungsmitteln zu Beginn des Haushaltsjahres	1.463.915,05	-773.371,23	9.272.697,71	-10.046.068,94
39	Veränderung des Bestandes an Zahlungsmitteln (Nr. 34 und 37)	7.808.782,66	184.100,00	-1.183.168,55	1.367.268,55
40	Bestand an Zahlungsmitteln am Ende des Haushaltsjahres (Nr. 38 und 39)	9.272.697,71	-589.271,23	8.089.529,16	-8.678.800,39

Endgültige Bilanzwerte der Stadt Florstadt zum 01.01.2009

Aktiva		Passiva	
Anlagevermögen (AV)		**Eigenkapital**	
1.1.1 Konzessionen, Lizenzen	3.838,00	Eigenkapital	7.278.749,66
1.1.2 gel. Invest.-Zuw. u. Zusch.	839.187,61	Ergebnisverwendung	
1.2.1 Grundstücke udgl.	3.630.760,73	Sonderrücklagen	213.857,29
1.2.2 Bauten	13.059.391,34	**Sonderposten**	
1.2.3 Sachanlagen	12.739.356,05	2.1 Sonderposten	5.416.596,90
1.2.4 Anlagen+Maschinen z. Leis	0,00	**Rückstellungen**	
1.2.5 BGA	526.647,00	3.1 Pensionen u.ä.	1.610.307,76
1.2.6 AIB	449.665,25	3.2 Steuerschuldverh.	391.550,00
1.3.3 Beteiligungen	3.295.681,73	3.5 Sonstige	4.041.050,87
1.3.4 Ausleih. An Untern.m.B.Verl	1,00		
1.3.5 Wertpapiere d. Anlageverm	14.811,70	**Verbindlichkeiten**	
1.3.6 Sonstige Ausleihungen	2.351,00	4.1 Anleihen	0,00
Umlaufvermögen (UV)		4.2 Kredite (Investitionen)	8.034.768,04
2.2.0 Fertige u. unfertige Erzeugn	0,00	4.3 Liquiditätskredite (KK)	1.579.809,92
2.3.1 Ford.a.Zuw./Zusch./Beiträge	50.299,13	4.4 Kreditähnliche Rechtsgesch.	5.146.938,54
2.3.2 Forderunge aus Steuern u.ä	505.763,69	4.5 Verbindl. Zuw.-Zusch.	23.436,34
2.3.3 Forderung aus L+L	153.373,50	4.6 Verbindl. aus L+L	213.828,41
2.3.5 Sonstige Vermögensggst.	54.389,25	4.7 Verbindl. aus Steuern	1.282.859,19
2.3.4 Ford. Gg. verb. Untern.	0,00	4.8 verb. Unternehmen	0,00
2.4.0 Flüssige Mittel	43.046,43	4.9 Sonstige Verbindlichk.	192.635,13
Rechnungsabr. (RAP)		**Rechnungsabr. (RAP)**	
3.1. ARAP	527.806,63	5.1 PRAP	469.981,99
Bilanzsumme:	35.896.370,04	Bilanzsumme:	35.896.370,04

Endgültige Bilanzwerte der Stadt Florstadt zum 31.12.2009

Aktiva		Passiva	
Anlagevermögen (AV)		**Eigenkapital**	
1.1.1 Konzessionen, Lizenzen	3.700,53	Eigenkapital	7.595.724,96
1.1.2 gel. Invest.-Zuw. u. Zusch.	827.378,06	Ergebnis Ordentlich (kum.)	-1.656.499,52
1.2.1 Grundstücke udgl.	3.774.212,25	Ergebnis außerordentlich (kum.)	22.609,83
1.2.2 Bauten	12.786.240,87	Sonderrücklagen	20.890,07
1.2.3 Sachanlagen	13.133.721,32	**Sonderposten**	
1.2.4 Anlagen+Maschinen z. Leis	14.101,78	2.1 Sonderposten	5.851.621,16
1.2.5 BGA	584.070,42	**Rückstellungen**	
1.2.6 AIB	282.022,34	3.1 Pensionen u.ä.	1.792.438,63
1.3.3 Beteiligungen	3.295.682,73	3.2 Steuerschuldverh.	0,00
1.3.4 Ausleih. An Untern.m.B.Verl	1,00	3.5 Sonstige	4.087.050,87
1.3.5 Wertpapiere d. Anlageverm	14.811,70	**Verbindlichkeiten**	
1.3.6 Sonstige Ausleihungen	2.351,00	4.1 Anleihen	0,00
Umlaufvermögen (UV)		4.2 Kredite (Investitionen)	7.889.500,47
2.2.0 Fertige u. unfertige Erzeugn	0,00	4.3 Liquiditätskredite (KK)	4.517.115,66
2.3.1 Ford.a.Zuw./Zusch./Beiträge	126.532,63	4.4 Kreditähnliche Rechtsgesch.	5.039.450,86
2.3.2 Forderunge aus Steuern u.ä	632.377,43	4.5 Verbindl. Zuw.-Zusch.	8.943,69
2.3.3 Forderung aus L+L	45.615,02	4.6 Verbindl. aus L+L	284.941,17
2.3.4 Ford. Gg. verb. Untern.	9.689,90	4.7 Verbindl. aus Steuern	1.021.211,36
2.3.5 Sonstige Vermögensggst.	54.066,53	4.8 verb. Unternehmen	0,00
2.4.0 Flüssige Mittel	1.054.412,84	4.9 Sonstige Verbindlichk.	234.838,03
Rechnungsabr. (RAP)		**Rechnungsabr. (RAP)**	
3.1. ARAP	526.258,58	5.1 PRAP	457.409,69
Bilanzsumme:	37.167.246,93	Bilanzsumme:	37.167.246,93

Endgültige Bilanzwerte der Stadt Florstadt zum 31.12.2010

Aktiva		Passiva	
Anlagevermögen (AV)		**Eigenkapital**	
1.1.1 Konzessionen, Lizenzen	3.562,94	Eigenkapital	7.647.848,68
1.1.2 gel. Invest.-Zuw. u. Zusch.	825.745,50	Ergebnis Ordentlich (kum.)	-3.612.422,85
1.2.1 Grundstücke udgl.	3.845.398,55	Ergebnis außerordentlich (kum.)	26.971,68
1.2.2 Bauten	12.866.547,99	Sonderrücklagen	20.890,07
1.2.3 Sachanlagen	13.271.199,90	**Sonderposten**	
1.2.4 Anlagen+Maschinen z. Leis	27.309,89	2.1 Sonderposten	5.950.673,51
1.2.5 BGA	613.631,19	**Rückstellungen**	
1.2.6 AIB	1.919.298,28	3.1 Pensionen u.ä.	1.858.977,61
1.3.3 Beteiligungen	3.295.682,73	3.2 Steuerschuldverh.	0,00
1.3.4 Ausleih. An Untern.m.B.Verl	1,00	3.5 Sonstige	4.103.937,23
1.3.5 Wertpapiere d. Anlageverm	17.787,24	**Verbindlichkeiten**	
1.3.6 Sonstige Ausleihungen	2.201,00	4.1 Anleihen	0,00
Umlaufvermögen (UV)		4.2 Kredite (Investitionen)	8.411.951,48
2.2.0 Fertige u. unfertige Erzeugn	0,00	4.3 Liquiditätskredite (KK)	5.970.349,15
2.3.1 Ford.a.Zuw./Zusch./Beiträge	174.950,73	4.4 Kreditähnliche Rechtsgesch.	4.923.951,58
2.3.2 Forderunge aus Steuern u.ä	585.874,94	4.5 Verbindl. Zuw.-Zusch.	5.909,86
2.3.3 Forderung aus L+L	57.638,34	4.6 Verbindl. aus L+L	634.721,28
2.3.4 Ford. Gg. verb. Untern.	0,00	4.7 Verbindl. aus Steuern	1.395.780,25
2.3.5 Sonstige Vermögensggst.	49.981,12	4.8 verb. Unternehmen	0,00
2.4.0 Flüssige Mittel	45.214,63	4.9 Sonstige Verbindlichk.	299.756,50
Rechnungsabr. (RAP)		**Rechnungsabr. (RAP)**	
3.1. ARAP	521.137,21	5.1 PRAP	483.867,15
Bilanzsumme:	38.123.163,18	Bilanzsumme:	38.123.163,18

Endgültige Bilanzwerte der Stadt Florstadt zum 31.12.2011

Aktiva		Passiva	
Anlagevermögen (AV)		**Eigenkapital**	
1.1.1 Konzessionen, Lizenzen	3.425,33	Eigenkapital	9.781.320,08
1.1.2 gel. Invest.-Zuw. u. Zusch.	822.250,30	Ergebnis Ordentlich (kum.)	-5.676.533,00
1.2.1 Grundstücke udgl.	6.326.643,07	Ergebnis außerordentlich (kum.)	-20.682,47
1.2.2 Bauten	13.465.416,08	Sonderrücklagen	20.890,07
1.2.3 Sachanlagen	13.298.149,35	**Sonderposten**	
1.2.4 Anlagen+Maschinen z. Leis	35.730,10	2.1 Sonderposten	6.685.841,16
1.2.5 BGA	925.131,79	**Rückstellungen**	
1.2.6 AIB	912.725,43	3.1 Pensionen u.ä.	2.056.405,64
1.3.3 Beteiligungen	3.295.682,73	3.2 Steuerschuldverh.	0,00
1.3.4 Ausleih. An Untern.m.B.Verl	1,00	3.5 Sonstige	4.117.612,81
1.3.5 Wertpapiere d. Anlageverm	17.787,24	**Verbindlichkeiten**	
1.3.6 Sonstige Ausleihungen	3.201,00	4.1 Anleihen	0,00
Umlaufvermögen (UV)		4.2 Kredite (Investitionen)	9.036.104,63
2.2.0 Fertige u. unfertige Erzeugn	0,00	4.3 Liquiditätskredite (KK)	7.454.083,81
2.3.1 Ford.a.Zuw./Zusch./Beiträge	699.316,20	4.4 Kreditähnliche Rechtsgesch.	4.805.484,97
2.3.2 Forderunge aus Steuern u.ä	755.362,89	4.5 Verbindl. Zuw.-Zusch.	6.091,42
2.3.3 Forderung aus L+L	1.044.142,90	4.6 Verbindl. aus L+L	420.186,11
2.3.4 Ford. Gg. verb. Untern.	8.392,93	4.7 Verbindl. aus Steuern	2.263.085,96
2.3.5 Sonstige Vermögensggst.	68.376,97	4.8 verb. Unternehmen	0,00
2.4.0 Flüssige Mittel	52.580,60	4.9 Sonstige Verbindlichk.	161.502,85
Rechnungsabr. (RAP)		**Rechnungsabr. (RAP)**	
3.1. ARAP	494.468,89	5.1 PRAP	1.117.390,76
Bilanzsumme:	42.228.784,80	Bilanzsumme:	42.228.784,80

Stand: 14.03.2025

Endgültige Bilanzwerte der Stadt Florstadt zum 31.12.2012

Aktiva		Passiva	
Anlagevermögen (AV)		**Eigenkapital**	
1.1.1 Konzessionen, Lizenzen	3.287,73	Eigenkapital	9.743.527,59
1.1.2 gel. Invest.-Zuw. u. Zusch.	806.823,86	Ergebnis Ordentlich (kum.)	-6.318.686,98
1.2.1 Grundstücke udgl.	6.923.382,98	Ergebnis außerordentlich (kum.)	-22.229,78
1.2.2 Bauten	13.613.308,72	Sonderrücklagen	20.890,07
1.2.3 Sachanlagen	14.224.730,49	**Sonderposten**	
1.2.4 Anlagen+Maschinen z. Leis	32.551,90	2.1 Sonderposten	6.733.352,74
1.2.5 BGA	921.635,99	**Rückstellungen**	
1.2.6 AIB	82.623,77	3.1 Pensionen u.ä.	2.030.259,26
1.3.3 Beteiligungen	3.298.213,15	3.2 Steuerschuldverh.	0,00
1.3.4 Ausleih. An Untern.m.B.Verl	1,00	3.5 Sonstige	4.153.612,81
1.3.5 Wertpapiere d. Anlageverm	20.991,02	**Verbindlichkeiten**	
1.3.6 Sonstige Ausleihungen	1.002,00	4.1 Anleihen	0,00
Umlaufvermögen (UV)		4.2 Kredite (Investitionen)	10.198.692,91
2.2.0 Fertige u. unfertige Erzeugn	0,00	4.3 Liquiditätskredite (KK)	8.366.813,75
2.3.1 Ford.a.Zuw./Zusch./Beiträge	632.450,49	4.4 Kreditähnliche Rechtsgesch.	4.677.716,83
2.3.2 Forderunge aus Steuern u.ä	590.549,14	4.5 Verbindl. Zuw.-Zusch.	15.129,07
2.3.3 Forderung aus L+L	62.827,90	4.6 Verbindl. aus L+L	616.293,29
2.3.4 Ford. Gg. verb. Untern.	4.823,38	4.7 Verbindl. aus Steuern	1.699.385,32
2.3.5 Sonstige Vermögensggst.	48.349,02	4.8 verb. Unternehmen	0,00
2.4.0 Flüssige Mittel	954.023,68	4.9 Sonstige Verbindlichk.	238.003,37
Rechnungsabr. (RAP)		**Rechnungsabr. (RAP)**	
3.1. ARAP	447.834,47	5.1 PRAP	516.650,44
Bilanzsumme:	42.669.410,69	Bilanzsumme:	42.669.410,69

Endgültige Bilanzwerte der Stadt Florstadt zum 31.12.2013

Aktiva		Passiva	
Anlagevermögen (AV)		**Eigenkapital**	
1.1.1 Konzessionen, Lizenzen	10.291,60	Eigenkapital	9.743.527,59
1.1.2 gel. Invest.-Zuw. u. Zusch.	336.749,25	Ergebnis Ordentlich (kum.)	-7.943.756,43
1.2.1 Grundstücke udgl.	7.018.421,58	Ergebnis außerordentlich (kum.)	-18.183,55
1.2.2 Bauten	13.802.830,94	Sonderrücklagen	20.890,07
1.2.3 Sachanlagen	13.713.890,67	**Sonderposten**	
1.2.4 Anlagen+Maschinen z. Leis	29.258,24	2.1 Sonderposten	6.710.064,89
1.2.5 BGA	1.036.576,89	**Rückstellungen**	
1.2.6 AIB	364.171,62	3.1 Pensionen u.ä.	2.163.386,29
1.3.3 Beteiligungen	3.298.213,15	3.2 Steuerschuldverh.	0,00
1.3.4 Ausleih. An Untern.m.B.Verl	1,00	3.5 Sonstige	4.189.612,81
1.3.5 Wertpapiere d. Anlageverm	25.473,13	**Verbindlichkeiten**	
1.3.6 Sonstige Ausleihungen	1.001,00	4.1 Anleihen	0,00
Umlaufvermögen (UV)		4.2 Kredite (Investitionen)	12.118.022,82
2.2.0 Fertige u. unfertige Erzeugn	0,00	4.3 Liquiditätskredite (KK)	7.746.084,60
2.3.1 Ford.a.Zuw./Zusch./Beiträge	607.015,54	4.4 Kreditähnliche Rechtsgesch.	4.605.521,29
2.3.2 Forderunge aus Steuern u.ä	666.659,98	4.5 Verbindl. Zuw.-Zusch.	3.340,88
2.3.3 Forderung aus L+L	129.080,01	4.6 Verbindl. aus L+L	389.307,26
2.3.4 Ford. Gg. verb. Untern.	391,22	4.7 Verbindl. aus Steuern	962.276,81
2.3.5 Sonstige Vermögensggst.	31.413,36	4.8 verb. Unternehmen	0,00
2.4.0 Flüssige Mittel	74.893,65	4.9 Sonstige Verbindlichk.	318.012,64
Rechnungsabr. (RAP)		**Rechnungsabr. (RAP)**	
3.1. ARAP	448.244,65	5.1 PRAP	586.469,51
Bilanzsumme:	41.594.577,48	Bilanzsumme:	41.594.577,48

Endgültige Bilanzwerte der Stadt Florstadt zum 31.12.2014

Aktiva		Passiva	
Anlagevermögen (AV)		**Eigenkapital**	
1.1.1 Konzessionen, Lizenzen	8.598,31	Eigenkapital	9.743.527,59
1.1.2 gel. Invest.-Zuw. u. Zusch.	360.128,22	Ergebnis Ordentlich (kum.)	-8.926.677,78
1.2.1 Grundstücke udgl.	7.024.576,84	Ergebnis außerordentlich (kum.)	28.892,38
1.2.2 Bauten	13.709.424,73	Sonderrücklagen	20.890,07
1.2.3 Sachanlagen	13.269.222,84	**Sonderposten**	
1.2.4 Anlagen+Maschinen z. Leis	16.048,30	2.1 Sonderposten Inv.-Zuw./Zus	6.325.158,40
1.2.5 BGA	1.019.709,98	2.2 SoPo Gebührenausgleich	26.218,35
1.2.6 AIB	294.549,73	**Rückstellungen**	
1.3.1 Ant.an verb. Unternehmen	23.500,00	3.1 Pensionen u.ä.	2.415.869,88
1.3.3 Beteiligungen	3.303.536,26	3.2 Steuerschuldverh.	0,00
1.3.4 Ausleih. An Untern.m.B.Verl	1,00	3.5 Sonstige	4.222.512,86
1.3.5 Wertpapiere d. Anlageverm	30.728,17	**Verbindlichkeiten**	
1.3.6 Sonstige Ausleihungen	1.001,00	4.2 Kredite (Investitionen)	11.569.782,99
Umlaufvermögen (UV)		4.3 Liquiditätskredite (KK)	10.124.486,35
2.3.1 Ford.a.Zuw./Zusch./Beiträge	545.710,77	4.4 Kreditähnliche Rechtsgesch.	4.440.925,71
2.3.2 Forderunge aus Steuern u.ä	676.069,62	4.5 Verbindl. Zuw.-Zusch.	26.007,46
2.3.3 Forderung aus L+L	156.266,03	4.6 Verbindl. aus L+L	263.726,59
2.3.4 Ford. Gg. verb. Untern.	263,56	4.7 Verbindl. aus Steuern	5.150,44
2.3.5 Sonstige Vermögensggst.	43.626,57	4.8 verb. Unternehmen	17.476,27
2.4.0 Flüssige Mittel	236.920,90	4.9 Sonstige Verbindlichk.	269.733,32
Rechnungsabr. (RAP)		**Rechnungsabr. (RAP)**	
3.1. ARAP	484.840,91	5.1 PRAP	631.042,86
Bilanzsumme:	41.204.723,74	Bilanzsumme:	41.204.723,74

Endgültige Bilanzwerte der Stadt Florstadt zum 31.12.2015

Aktiva		Passiva	
Anlagevermögen (AV)		**Eigenkapital**	
1.1.1 Konzessionen, Lizenzen	6.905,04	Eigenkapital	9.743.527,59
1.1.2 gel. Invest.-Zuw. u. Zusch.	348.301,76	Ergebnis Ordentlich (kum.)	-9.360.014,54
1.2.1 Grundstücke udgl.	7.208.291,42	Ergebnis außerordentlich (kum.)	228.288,70
1.2.2 Bauten	13.385.874,02	Sonderrücklagen	20.890,07
1.2.3 Sachanlagen	12.755.320,25	**Sonderposten**	
1.2.4 Anlagen+Maschinen z. Leis	8.257,81	2.1 Sonderposten Inv.-Zuw./Zus	5.990.613,51
1.2.5 BGA	978.662,81	2.2 SoPo Gebührenausgleich	138.841,25
1.2.6 AIB	1.485.054,09	**Rückstellungen**	
1.3.1 Ant.an verb. Unternehmen	23.500,00	3.1 Pensionen u.ä.	2.408.425,77
1.3.3 Beteiligungen	3.430.675,15	3.2 Steuerschuldverh.	0,00
1.3.4 Ausleih. An Untern.m.B.Verl	1,00	3.5 Sonstige	4.258.512,86
1.3.5 Wertpapiere d. Anlageverm	37.524,91	**Verbindlichkeiten**	
1.3.6 Sonstige Ausleihungen	1.001,00	4.2 Kredite (Investitionen)	12.548.636,80
Umlaufvermögen (UV)		4.3 Liquiditätskredite (KK)	10.454.984,03
2.3.1 Ford.a.Zuw./Zusch./Beiträge	519.940,14	4.4 Kreditähnliche Rechtsgesch.	4.229.288,34
2.3.2 Forderunge aus Steuern u.ä	953.902,91	4.5 Verbindl. Zuw.-Zusch.	1.833,00
2.3.3 Forderung aus L+L	72.291,05	4.6 Verbindl. aus L+L	744.410,00
2.3.4 Ford. Gg. verb. Untern.	19.257,97	4.7 Verbindl. aus Steuern	248.454,59
2.3.5 Sonstige Vermögensggst.	35.378,14	4.8 verb. Unternehmen	15.231,64
2.4.0 Flüssige Mittel	1.019.643,11	4.9 Sonstige Verbindlichk.	290.383,81
Rechnungsabr. (RAP)		**Rechnungsabr. (RAP)**	
3.1. ARAP	365.249,48	5.1 PRAP	692.724,64
Bilanzsumme:	42.655.032,06	Bilanzsumme:	42.655.032,06

Vorläufige Bilanzwerte der Stadt Florstadt zum 31.12.2016

Aktiva		Passiva	
Anlagevermögen (AV)		**Eigenkapital**	
1.1.1 Konzessionen, Lizenzen	5.211,78	Eigenkapital	9.743.527,59
1.1.2 gel. Invest.-Zuw. u. Zusch.	347.053,97	Ergebnis Ordentlich (kum.)	-6.664.180,52
1.2.1 Grundstücke udgl.	6.741.187,79	Ergebnis außerordentlich (kum.)	230.269,57
1.2.2 Bauten	13.006.361,80	Sonderrücklagen	20.890,07
1.2.3 Sachanlagen	12.312.058,11	**Sonderposten**	
1.2.4 Anlagen+Maschinen z. Leis	4.005,43	2.1 Sonderposten Inv.-Zuw./Zus	5.633.023,79
1.2.5 BGA	1.000.309,30	2.2 SoPo Gebührenausgleich	210.095,65
1.2.6 AIB	3.120.560,83	**Rückstellungen**	
1.3.1 Ant.an verb. Unternehmen	23.500,00	3.1 Pensionen u.ä.	2.413.650,61
1.3.3 Beteiligungen	3.430.674,15	3.2 Steuerschuldverh.	0,00
1.3.4 Ausleih. An Untern.m.B.Verl	1,00	3.5 Sonstige	2.394.285,68
1.3.5 Wertpapiere d. Anlageverm	44.386,96	**Verbindlichkeiten**	
1.3.6 Sonstige Ausleihungen	1.001,00	4.2 Kredite (Investitionen)	11.995.997,09
Umlaufvermögen (UV)		4.3 Liquiditätskredite (KK)	11.271.510,96
2.3.1 Ford.a.Zuw./Zusch./Beiträge	497.504,05	4.4 Kreditähnliche Rechtsgesch.	4.012.542,45
2.3.2 Forderunge aus Steuern u.ä	592.817,74	4.5 Verbindl. Zuw.-Zusch.	60.214,70
2.3.3 Forderung aus L+L	160.070,79	4.6 Verbindl. aus L+L	341.246,96
2.3.4 Ford. Gg. verb. Untern.	322,55	4.7 Verbindl. aus Steuern	0,00
2.3.5 Sonstige Vermögensggst.	40.413,99	4.8 verb. Unternehmen	17.196,31
2.4.0 Flüssige Mittel	1.325.819,88	4.9 Sonstige Verbindlichk.	649.337,23
Rechnungsabr. (RAP)		**Rechnungsabr. (RAP)**	
3.1. ARAP	399.898,14	5.1 PRAP	723.551,12
Bilanzsumme:	43.053.159,26	Bilanzsumme:	43.053.159,26

Aktueller Stand des vorläufigen Jahresabschlusses zum Druckdatum
Aufgestellt Mag.: Ja | Prüfung Revision: Ja | Schlussbericht Revision: Nein| Entlastung Stadtv.-vers.: Nein

Vorläufige Bilanzwerte der Stadt Florstadt zum 31.12.2017

Aktiva		Passiva	
Anlagevermögen (AV)		**Eigenkapital**	
1.1.1 Konzessionen, Lizenzen	3.518,50	Eigenkapital	9.743.527,59
1.1.2 gel. Invest.-Zuw. u. Zusch.	328.604,73	Ergebnis Ordentlich (kum.)	-6.358.219,76
1.2.1 Grundstücke udgl.	6.741.187,79	Ergebnis außerordentlich (kum.)	260.911,22
1.2.2 Bauten	15.826.207,41	Sonderrücklagen	20.890,07
1.2.3 Sachanlagen	12.113.406,16	**Sonderposten**	
1.2.4 Anlagen+Maschinen z. Leis	1.983,87	2.1 Sonderposten Inv.-Zuw./Zus	6.208.502,89
1.2.5 BGA	1.116.945,60	2.2 SoPo Gebührenausgleich	292.566,39
1.2.6 AIB	567.974,69	**Rückstellungen**	
1.3.1 Ant.an verb. Unternehmen	23.500,00	3.1 Pensionen u.ä.	2.485.535,94
1.3.3 Beteiligungen	3.430.674,15	3.2 Steuerschuldverh.	0,00
1.3.4 Ausleih. An Untern.m.B.Verl	0,00	3.5 Sonstige	2.375.328,70
1.3.5 Wertpapiere d. Anlageverm	50.142,56	**Verbindlichkeiten**	
1.3.6 Sonstige Ausleihungen	1.001,00	4.2 Kredite (Investitionen)	13.605.094,84
Umlaufvermögen (UV)		4.3 Liquiditätskredite (KK)	10.258.045,61
2.3.1 Ford.a.Zuw./Zusch./Beiträge	623.252,57	4.4 Kreditähnliche Rechtsgesch.	3.791.415,31
2.3.2 Forderunge aus Steuern u.ä	647.337,24	4.5 Verbindl. Zuw.-Zusch.	50.993,67
2.3.3 Forderung aus L+L	186.545,32	4.6 Verbindl. aus L+L	341.070,51
2.3.4 Ford. Gg. verb. Untern.	4.551,78	4.7 Verbindl. aus Steuern	13.571,47
2.3.5 Sonstige Vermögensggst.	67.202,75	4.8 verb. Unternehmen	19.565,41
2.4.0 Flüssige Mittel	2.358.942,46	4.9 Sonstige Verbindlichk.	572.818,85
Rechnungsabr. (RAP)		**Rechnungsabr. (RAP)**	
3.1. ARAP	398.828,94	5.1 PRAP	810.188,81
Bilanzsumme:	44.491.807,52	Bilanzsumme:	44.491.807,52

Aktueller Stand des vorläufigen Jahresabschlusses zum Druckdatum
Aufgestellt Mag.: Ja | Prüfung Revision: Ja | Schlussbericht Revision: Nein| Entlastung Stadtv.-vers.: Nein

Vorläufige Bilanzwerte der Stadt Florstadt zum 31.12.2018

Aktiva		Passiva	
Anlagevermögen (AV)		**Eigenkapital**	
1.1.1 Konzessionen, Lizenzen	2.465,13	Eigenkapital	9.743.527,59
1.1.2 gel. Invest.-Zuw. u. Zusch.	307.497,47	Ergebnis Ordentlich (kum.)	-1.764.759,25
1.2.1 Grundstücke udgl.	6.738.357,79	Ergebnis außerordentlich (kum.)	259.461,61
1.2.2 Bauten	15.567.368,94	Sonderrücklagen	20.890,07
1.2.3 Sachanlagen	12.154.046,65	**Sonderposten**	
1.2.4 Anlagen+Maschinen z. Leis	3.464,98	2.1 Sonderposten Inv.-Zuw./Zus	6.088.552,08
1.2.5 BGA	1.195.068,35	2.2 SoPo Gebührenausgleich	213.393,04
1.2.6 AIB	1.427.152,19	**Rückstellungen**	
1.3.1 Ant.an verb. Unternehmen	23.500,00	3.1 Pensionen u.ä.	2.676.107,33
1.3.3 Beteiligungen	3.430.674,15	3.2 Steuerschuldverh.	0,00
1.3.4 Ausleih. An Untern.m.B.Verl	0,00	3.5 Sonstige	2.411.313,50
1.3.5 Wertpapiere d. Anlageverm	56.927,95	**Verbindlichkeiten**	
1.3.6 Sonstige Ausleihungen	1.001,00	4.2 Kredite (Investitionen)	12.992.755,92
Umlaufvermögen (UV)		4.3 Liquiditätskredite (KK)	993.592,16
2.3.1 Ford.a.Zuw./Zusch./Beiträge	449.781,87	4.4 Kreditähnliche Rechtsgesch.	3.570.749,65
2.3.2 Forderunge aus Steuern u.ä	423.882,02	4.5 Verbindl. Zuw.-Zusch.	11.655,20
2.3.3 Forderung aus L+L	5.427,26	4.6 Verbindl. aus L+L	621.051,98
2.3.4 Ford. Gg. verb. Untern.	238,73	4.7 Verbindl. aus Steuern	242,64
2.3.5 Sonstige Vermögensggst.	46.459,93	4.8 verb. Unternehmen	19.565,41
2.4.0 Flüssige Mittel	1.352.576,60	4.9 Sonstige Verbindlichk.	4.896.170,83
Rechnungsabr. (RAP)		**Rechnungsabr. (RAP)**	
3.1. ARAP	381.619,30	5.1 PRAP	813.240,55
Bilanzsumme:	43.567.510,31	Bilanzsumme:	43.567.510,31

Aktueller Stand des vorläufigen Jahresabschlusses zum Druckdatum
Aufgestellt Mag.: Ja | Prüfung Revision: Ja | Schlussbericht Revision: Nein| Entlastung Stadtv.-vers.: Nein

Vorläufige Bilanzwerte der Stadt Florstadt zum 31.12.2019

Aktiva		Passiva	
Anlagevermögen (AV)		**Eigenkapital**	
1.1.1 Konzessionen, Lizenzen	9.390,78	Eigenkapital	9.743.527,59
1.1.2 gel. Invest.-Zuw. u. Zusch.	304.748,68	Ergebnis Ordentlich (kum.)	-1.215.401,58
1.2.1 Grundstücke udgl.	6.737.159,82	Ergebnis außerordentlich (kum.)	286.912,59
1.2.2 Bauten	15.119.852,95	Sonderrücklagen	20.890,07
1.2.3 Sachanlagen	12.981.663,71	**Sonderposten**	
1.2.4 Anlagen+Maschinen z. Leis	22.483,29	2.1 Sonderposten Inv.-Zuw./Zus	6.328.056,63
1.2.5 BGA	1.311.938,67	2.2 SoPo Gebührenausgleich	213.393,04
1.2.6 AIB	1.584.930,66	**Rückstellungen**	
1.3.1 Ant.an verb. Unternehmen	23.500,00	3.1 Pensionen u.ä.	2.759.667,69
1.3.3 Beteiligungen	3.298.213,15	3.2 Steuerschuldverh.	0,00
1.3.4 Ausleih. An Untern.m.B.Verl	0,00	3.5 Sonstige	2.452.465,04
1.3.5 Wertpapiere d. Anlageverm	63.933,83	**Verbindlichkeiten**	
1.3.6 Sonstige Ausleihungen	1.001,00	4.2 Kredite (Investitionen)	14.763.786,38
Umlaufvermögen (UV)		4.3 Liquiditätskredite (KK)	0,00
2.3.1 Ford.a.Zuw./Zusch./Beiträge	481.458,56	4.4 Kreditähnliche Rechtsgesch.	3.344.572,53
2.3.2 Forderunge aus Steuern u.ä	308.850,78	4.5 Verbindl. Zuw.-Zusch.	73.626,73
2.3.3 Forderung aus L+L	0,00	4.6 Verbindl. aus L+L	501.897,68
2.3.4 Ford. Gg. verb. Untern.	0,00	4.7 Verbindl. aus Steuern	0,00
2.3.5 Sonstige Vermögensggst.	30.424,98	4.8 verb. Unternehmen	19.565,41
2.4.0 Flüssige Mittel	2.066.506,04	4.9 Sonstige Verbindlichk.	4.568.304,48
Rechnungsabr. (RAP)		**Rechnungsabr. (RAP)**	
3.1. ARAP	353.033,95	5.1 PRAP	837.826,57
Bilanzsumme:	44.699.090,85	Bilanzsumme:	44.699.090,85

Aktueller Stand des vorläufigen Jahresabschlusses zum Druckdatum
Aufgestellt Mag.: Ja | Prüfung Revision: Nein | Schlussbericht Revision: Nein| Entlastung Stadtv.-vers.: Nein

Vorläufige Bilanzwerte der Stadt Florstadt zum 31.12.2020

Aktiva		Passiva	
Anlagevermögen (AV)		**Eigenkapital**	
1.1.1 Konzessionen, Lizenzen	35.868,95	Eigenkapital	9.743.527,59
1.1.2 gel. Invest.-Zuw. u. Zusch.	280.528,32	Ergebnis Ordentlich (kum.)	-389.049,72
1.2.1 Grundstücke udgl.	6.741.708,68	Ergebnis außerordentlich (kum.)	306.796,87
1.2.2 Bauten	14.678.336,81	Sonderrücklagen	20.890,07
1.2.3 Sachanlagen	12.518.770,45	**Sonderposten**	
1.2.4 Anlagen+Maschinen z. Leis	19.953,10	2.1 Sonderposten Inv.-Zuw./Zus	6.510.330,39
1.2.5 BGA	1.459.667,44	2.2 SoPo Gebührenausgleich	213.393,04
1.2.6 AIB	2.864.831,92	**Rückstellungen**	
1.3.1 Ant.an verb. Unternehmen	23.500,00	3.1 Pensionen u.ä.	2.770.207,12
1.3.3 Beteiligungen	3.298.213,15	3.2 Steuerschuldverh.	0,00
1.3.4 Ausleih. An Untern.m.B.Verl	0,00	3.5 Sonstige	2.483.183,07
1.3.5 Wertpapiere d. Anlageverm	71.257,43	**Verbindlichkeiten**	
1.3.6 Sonstige Ausleihungen	6.741,00	4.2 Kredite (Investitionen)	15.332.323,51
Umlaufvermögen (UV)		4.3 Liquiditätskredite (KK)	0,00
2.3.1 Ford.a.Zuw./Zusch./Beiträge	661.284,24	4.4 Kreditähnliche Rechtsgesch.	3.115.668,40
2.3.2 Forderunge aus Steuern u.ä	246.942,97	4.5 Verbindl. Zuw.-Zusch.	22.958,36
2.3.3 Forderung aus L+L	0,00	4.6 Verbindl. aus L+L	449.071,27
2.3.4 Ford. Gg. verb. Untern.	5.415,23	4.7 Verbindl. aus Steuern	269,00
2.3.5 Sonstige Vermögensggst.	44.444,30	4.8 verb. Unternehmen	19.565,41
2.4.0 Flüssige Mittel	2.665.686,28	4.9 Sonstige Verbindlichk.	4.473.577,89
Rechnungsabr. (RAP)		**Rechnungsabr. (RAP)**	
3.1. ARAP	338.865,26	5.1 PRAP	889.303,26
Bilanzsumme:	45.962.015,53	Bilanzsumme:	45.962.015,53

Aktueller Stand des vorläufigen Jahresabschlusses zum Druckdatum
Aufgestellt Mag.: Ja | Prüfung Revision: Nein | Schlussbericht Revision: Nein| Entlastung Stadtv.-vers.: Nein

Vorläufige Bilanzwerte der Stadt Florstadt zum 31.12.2021

Aktiva		Passiva	
Anlagevermögen (AV)		**Eigenkapital**	
1.1.1 Konzessionen, Lizenzen	31.704,31	Eigenkapital	9.743.527,59
1.1.2 gel. Invest.-Zuw. u. Zusch.	270.364,86	Ergebnis Ordentlich (kum.)	1.563.723,95
1.2.1 Grundstücke udgl.	6.284.450,08	Ergebnis außerordentlich (kum.)	493.609,41
1.2.2 Bauten	14.229.856,91	Sonderrücklagen	20.890,07
1.2.3 Sachanlagen	12.001.804,25	**Sonderposten**	
1.2.4 Anlagen+Maschinen z. Leis	29.119,50	2.1 Sonderposten Inv.-Zuw./Zus	6.574.015,10
1.2.5 BGA	1.303.251,17	2.2 SoPo Gebührenausgleich	213.393,04
1.2.6 AIB	6.521.506,97	**Rückstellungen**	
1.3.1 Ant.an verb. Unternehmen	23.500,00	3.1 Pensionen u.ä.	2.780.267,05
1.3.3 Beteiligungen	3.298.213,15	3.2 Steuerschuldverh.	0,00
1.3.4 Ausleih. An Untern.m.B.Verl	0,00	3.5 Sonstige	2.515.139,92
1.3.5 Wertpapiere d. Anlageverm	78.652,09	**Verbindlichkeiten**	
1.3.6 Sonstige Ausleihungen	6.741,00	4.2 Kredite (Investitionen)	14.626.976,79
Umlaufvermögen (UV)		4.3 Liquiditätskredite (KK)	0,00
2.3.1 Ford.a.Zuw./Zusch./Beiträge	693.649,51	4.4 Kreditähnliche Rechtsgesch.	2.880.972,46
2.3.2 Forderunge aus Steuern u.ä	500.987,25	4.5 Verbindl. Zuw.-Zusch.	58.267,57
2.3.3 Forderung aus L+L	0,00	4.6 Verbindl. aus L+L	509.177,82
2.3.4 Ford. Gg. verb. Untern.	6.109,77	4.7 Verbindl. aus Steuern	0,00
2.3.5 Sonstige Vermögensggst.	48.846,91	4.8 verb. Unternehmen	19.565,41
2.4.0 Flüssige Mittel	1.463.915,05	4.9 Sonstige Verbindlichk.	4.272.728,51
Rechnungsabr. (RAP)		**Rechnungsabr. (RAP)**	
3.1. ARAP	328.004,64	5.1 PRAP	848.422,73
Bilanzsumme:	47.120.677,42	Bilanzsumme:	47.120.677,42

Aktueller Stand des vorläufigen Jahresabschlusses zum Druckdatum
Aufgestellt Mag.: Ja | Prüfung Revision: Nein | Schlussbericht Revision: Nein| Entlastung Stadtv.-vers.: Nein

Vorläufige Bilanzwerte der Stadt Florstadt zum 31.12.2022

Aktiva		Passiva	
Anlagevermögen (AV)		**Eigenkapital**	
1.1.1 Konzessionen, Lizenzen	24.250,93	Eigenkapital	9.743.527,59
1.1.2 gel. Invest.-Zuw. u. Zusch.	267.914,71	Ergebnis Ordentlich (kum.)	3.906.611,87
1.2.1 Grundstücke udgl.	6.284.450,08	Ergebnis außerordentlich (kum.)	1.152.918,09
1.2.2 Bauten	13.795.111,13	Sonderrücklagen	20.890,07
1.2.3 Sachanlagen	11.555.688,20	**Sonderposten**	
1.2.4 Anlagen+Maschinen z. Leis	43.026,94	2.1 Sonderposten Inv.-Zuw./Zus	9.041.116,04
1.2.5 BGA	1.346.953,25	2.2 SoPo Gebührenausgleich	213.393,04
1.2.6 AIB	12.182.916,68	**Rückstellungen**	
1.3.1 Ant.an verb. Unternehmen	23.500,00	3.1 Pensionen u.ä.	2.745.369,73
1.3.3 Beteiligungen	3.298.213,15	3.2 Steuerschuldverh.	0,00
1.3.4 Ausleih. An Untern.m.B.Verl	0,00	3.5 Sonstige	2.900.574,83
1.3.5 Wertpapiere d. Anlageverm	86.028,04	**Verbindlichkeiten**	
1.3.6 Sonstige Ausleihungen	6.741,00	4.2 Kredite (Investitionen)	22.596.214,46
Umlaufvermögen (UV)		4.3 Liquiditätskredite (KK)	0,00
2.3.1 Ford.a.Zuw./Zusch./Beiträge	921.989,94	4.4 Kreditähnliche Rechtsgesch.	2.640.461,46
2.3.2 Forderunge aus Steuern u.ä	945.551,67	4.5 Verbindl. Zuw.-Zusch.	55.345,18
2.3.3 Forderung aus L+L	0,00	4.6 Verbindl. aus L+L	452.359,80
2.3.4 Ford. Gg. verb. Untern.	244,34	4.7 Verbindl. aus Steuern	0,00
2.3.5 Sonstige Vermögensggst.	40.774,20	4.8 verb. Unternehmen	0,00
2.4.0 Flüssige Mittel	9.352.697,71	4.9 Sonstige Verbindlichk.	4.096.163,32
Rechnungsabr. (RAP)		**Rechnungsabr. (RAP)**	
3.1. ARAP	196.625,81	5.1 PRAP	807.732,30
Bilanzsumme:	60.372.677,78	Bilanzsumme:	60.372.677,78

Aktueller Stand des vorläufigen Jahresabschlusses zum Druckdatum
Aufgestellt Mag.: Ja | Aufgestellter JA einschl. Anlagen zur Kenntnis an Stadtverordnetenvers.am 28.06.2023
Prüfung Revision: Nein | Schlussbericht Revision: Nein| Entlastung Stadtv.-vers.: Nein

Vorläufige Bilanzwerte der Stadt Florstadt zum 31.12.2023

Aktiva		Passiva	
Anlagevermögen (AV)		**Eigenkapital**	
1.1.1 Konzessionen, Lizenzen	18.272,53	Eigenkapital	9.743.527,59
1.1.2 gel. Invest.-Zuw. u. Zusch.	275.527,06	Ergebnis Ordentlich (kum.)	4.011.811,06
1.2.1 Grundstücke udgl.	6.284.815,65	Ergebnis außerordentlich (kum.)	1.308.892,19
1.2.2 Bauten	13.411.502,73	Sonderrücklagen	20.890,07
1.2.3 Sachanlagen	11.076.471,07	**Sonderposten**	
1.2.4 Anlagen+Maschinen z. Leis	61.054,76	2.1 Sonderposten Inv.-Zuw./Zus	10.193.467,69
1.2.5 BGA	1.503.373,19	2.2 SoPo Gebührenausgleich	213.393,04
1.2.6 AIB	15.297.060,10	2.4 Sonstige Sonderposten	19.000,00
1.3.1 Ant.an verb. Unternehmen	23.500,00	**Rückstellungen**	
1.3.3 Beteiligungen	3.298.213,15	3.1 Pensionen u.ä.	2.785.398,52
1.3.4 Ausleih. An Untern.m.B.Ver	0,00	3.2 Steuerschuldverh.	0,00
1.3.5 Wertpapiere d. Anlageverm	93.239,13	3.5 Sonstige	2.900.574,83
1.3.6 Sonstige Ausleihungen	6.741,00	**Verbindlichkeiten**	
		4.2 Kredite (Investitionen)	21.686.253,29
Umlaufvermögen (UV)		4.3 Liquiditätskredite (KK)	0,00
2.3.1 Ford.a.Zuw./Zusch./Beiträge	480.385,87	4.4 Kreditähnliche Rechtsgesch.	2.393.991,35
2.3.2 Forderunge aus Steuern u.ä	570.375,88	4.5 Verbindl. Zuw.-Zusch.	40.163,71
2.3.3 Forderung aus L+L	0,00	4.6 Verbindl. aus L+L	811.526,54
2.3.4 Ford. Gg. verb. Untern.	252,88	4.7 Verbindl. aus Steuern	167,00
2.3.5 Sonstige Vermögensggst.	35.748,83	4.8 verb. Unternehmen	0,00
2.4.0 Flüssige Mittel	8.134.529,16	4.9 Sonstige Verbindlichk.	3.872.295,56
Rechnungsabr. (RAP)		**Rechnungsabr. (RAP)**	
3.1. ARAP	197.524,86	5.1 PRAP	767.235,41
Bilanzsumme:	60.768.587,85	Bilanzsumme:	60.768.587,85

Aktueller Stand des vorläufigen Jahresabschlusses zum Druckdatum
Aufgestellt Mag.: Nein | Aufgestellter JA einschl. Anlagen zur Kenntnis an Stadtverordnetenvers.am

Prüfung Revision: Nein | Schlussbericht Revision: Nein| Entlastung Stadtv.-vers.: Nein

14.

Finanz-

Status-

Bericht

Finanzstatusbericht zur Beurteilung der finanziellen Leistungsfähigkeit

			Schlüsselnummer:
Regierungsbezirk:	Darmstadt	Schlüsselnummer:	440007
Gemeinde:	Florstadt	Kreisfreie Stadt	
Landkreis:	Wetterau	Haushaltsjahr	2025

Einwohnerzahl am:

31.12.2023	8.902
31.12.2022	8.901

	Haushaltsjahr 2025 -€-	Jahresabschluss 2023 -€-
Ergebnishaushalt		
ordentliches Ergebnis		
Erträge	24.488.350,00	22.589.506,25
Aufwendungen	26.097.850,00	22.484.307,06
Saldo	-1.609.500,00	105.199,19
außerordentliches Ergebnis		
Erträge		155.981,15
Aufwendungen		7,05
Saldo		155.974,10
Überschuss (+)/ Fehlbedarf (-)	-1.609.500,00	261.173,29
Finanzhaushalt		
Laufende Verwaltungstätigkeit		
Einzahlungen aus laufender Verwaltungstätigkeit	+ 24.123.950,00	23.075.969,15
Auszahlungen aus laufender Verwaltungstätigkeit	- 24.697.100,00	21.276.819,93
Saldo	-573.150,00	1.799.149,22
Investitionstätigkeit		
Einzahlungen aus Investitionstätigkeit	+ 610.000,00	+ 1.745.575,94
Auszahlungen aus Investitionstätigkeit	- 3.547.500,00	- 3.408.509,89
Saldo	-2.937.500,00	-1.662.933,95
Finanzierungstätigkeit		
Einzahlungen aus Finanzierungstätigkeit	+ 2.937.500,00	+
Auszahlungen aus Finanzierungstätigkeit	- 1.686.850,00	- 1.382.568,87
Saldo	1.250.650,00	-1.382.568,87
Finanzmittelüberschuss (+)/ -fehlbedarf (-)	-2.260.000,00	-1.246.353,60
Bestand an Zahlungsmitteln am Ende des Haushaltsjahres	4.231.879,16	8.089.529,16

Nachrichtlich Rechnersiche Neuverschuldung	Haushaltsjahr 2025 -€-
Kernhaushalt	1.673.050,00
Eigenbetriebe und Anstalten des öffentlichen Rechts	0,00
Insgesamt	1.673.050,00

Im Finanzstatusbericht sind Eintragungen nur in den blau unterlegten Feldern vorzunehmen.

Einige Feldinhalte werden erst vollständig angezeigt, wenn im Deckblatt eine Eintragung im Feld „Haushaltsjahr" erfolgte.

Soweit in den Feldern betragsmäßige Angaben erforderlich sind, sind diese im gesamten Finanzstatusbericht in € vorzunehmen.

Die betragsmäßigen Eingaben sind im Finanzstatusbericht grundsätzlich nur mit positivem Vorzeichen vorzunehmen, soweit nicht aufgrund eines negativen Planwertes bzw. Rechnungsergebnisses ausnahmsweise ein negatives Vorzeichen erforderlich ist.

In Haushaltsjahren mit Nachträgen sind Planwerte auf Basis des Nachtragsplanes anzugeben

Allgemeine Finanzinformationen

1. Rechnungsergebnisse, Plan-Ist-Vergleiche und Status Jahresabschlüsse

Haushaltsjahr	Ordentliches Ergebnis in €			Status Jahresabschluss (Bitte auswählen)	Ggf. Bemerkungen
	Plan	Ist	Differenz		
2018	2.800,00	143.460,51	140.660,51	Aufstellungsbeschluss und Vorlage an RPA erfolgt	
2019	483.900,00	549.357,67	65.457,67	Aufstellungsbeschluss und Vorlage an RPA erfolgt	
2020	534.000,00	826.351,86	292.351,86	Aufstellungsbeschluss und Vorlage an RPA erfolgt	
2021	315.100,00	1.952.773,67	1.637.673,67	Aufstellungsbeschluss und Vorlage an RPA erfolgt	
2022	466.200,00	2.342.887,92	1.876.687,92	Aufstellungsbeschluss und Vorlage an RPA erfolgt	

2.1 Stand der Aufstellung des Jahresabschlusses für 2023 — Aufstellung noch nicht erfolgt

2.2 Voraussichtlicher Zeitpunkt des Aufstellungsbeschlusses für den Jahresabschluss 2023 — Mai 2025

3. Aufstellung der Eigenbetriebe und Anstalten des öffentlichen Rechts nach der HGO

Eigenbetriebe

Anstalten des öffentlichen Rechts nach der HGO

4. Aufstellung Gesamtabschluss erforderlich für 2023 — nein

Angaben zur Beurteilung der dauernden finanziellen Leistungsfähigkeit für 2025

		- € -	Erläuterungen
1.	Geplantes ordentliches Ergebnis für 2025	-1.609.500,00	Das ordentliche Ergebnis wird automatisch aus dem Blatt "Ergebnishaushalt" übernommen.
	Bei einem geplanten Fehlbedarf im ordentlichen Ergebnis bitte nebenstehend auswählen, ob ein Ausgleich des Defizits durch die Inanspruchnahme der ordentlichen Rücklage nach § 92 Abs. 5 Nr. 1 HGO beim Jahresabschluss geplant ist.	ja	
2.	Bestand Rücklage aus Überschüssen des ordentlichen Ergebnisses zum 31.12.2024	3.965.305,17	Es ist der (ggf. voraussichtliche) Bestand der Rücklage aus Überschüssen des ordentlichen Ergebnisses zum Ende des Haushaltsvorjahres anzugeben.
3.	Ordentliche Fehlbeträge aus Vorjahren (Bilanzwert der letzten aufgestellten Bilanz)	0,00	Es ist der in der letzten aufgestellten Bilanz ausgewiesene Fehlbetrag aus Vorjahren (§ 49 Abs. 4 Nr. 1.3.1.1 GemHVO) mit positivem Vorzeichen anzugeben.
4.	Bestand der Liquiditätsreserve		
4.1	Mindestbetrag der nach § 106 Abs. 1 S. 2 HGO vorzuhaltenden Liquiditätsreserve für 2025	418.865,40	Es ist für das Haushaltsjahr der nach § 106 Abs. 1 S. 2 HGO zur Sicherstellung der Zahlungsfähigkeit vorzuhaltende Mindestbetrag von 2 v.H. der Summe der Auszahlungen aus laufender Verwaltungstätigkeit nach dem Durchschnitt der drei dem Haushaltsjahr vorangehenden Jahre anzugeben.
4.2	Höhe der tatsächlich vorgehaltenen Liquiditätsreserve am 1.1.2025	6.491.879,16	Es ist für das Haushaltsjahr die Höhe der tatsächlich vorhandenen Liquiditätsreserve anzugeben.
5.	Angaben zur letzten aufgestellten Vermögensrechnung		
5.1	Haushaltsjahr der letzten aufgestellten Vermögensrechnung	2022	Es ist das Haushaltsjahr der letzten aufgestellten Vermögensrechnung anzugeben.
5.2	Bestand an Eigenkapital	9.743.527,59	Es ist die Höhe des Eigenkapitals (§ 49 Abs. 4 Nr. 1 GemHVO) aus der letzten aufgestellten Vermögensrechnung anzugeben.
6.	Höhe der Verbindlichkeiten aus Liquiditätskrediten (Kernverwaltung und Sondervermögen) zum 31.12.2024	0,00	Die Höhe der Verbindlichkeiten aus Liquiditätskrediten wird automatisch aus dem Blatt "Verbindlichkeiten" übernommen.
7.	Höhe der Verbindlichkeiten gegenüber dem Sondervermögen Hessenkasse	3.145.750,00	Die Höhe der Verbindlichkeiten wird automatisch aus dem Blatt "Verbindlichkeiten" übernommen.
8.	Geplante zu erwirtschaftende Differenz aus Zahlungsmittelfluss aus laufender Verwaltungstätigkeit und ordentlicher Tilgung sowie der Zahlungen an das Sondervermögen Hessenkasse	-2.055.000,00	Diese Angabe wird rechnerisch aus dem Zahlungsmittelfluss aus laufender Verwaltungstätigkeit abzüglich der ordentlichen Tilgung sowie der Zahlungen an das Sondervermögen Hessenkasse und zuzüglich der zweckgebundenen Einzahlungen für die ordentliche Tilgung sowie der Zahlungen an das Sondervermögen Hessenkasse ermittelt.
8.1	Zahlungsmittelfluss aus laufender Verwaltungstätigkeit für 2025	-573.150,00	Der Zahlungsmittelfluss aus laufender Verwaltungstätigkeit wird automatisch aus dem Blatt "Finanzhaushalt" übernommen.
8.2	Ordentliche Tilgung für 2025	1.264.450,00	Die Höhe der ordentlichen Tilgung wird automatisch aus dem Blatt "Finanzhaushalt" übernommen.
8.3	Zahlungen an das Sondervermögen Hessenkasse für 2025	217.400,00	Die Höhe der Zahlungen an das Sondervermögen Hessenkasse wird automatisch aus dem Blatt "Finanzhaushalt" übernommen.
8.4	Zweckgebundene Einzahlungen für die ordentliche Tilgung von Investitionskrediten für 2025	0,00	Der Betrag wird automatisch aus dem Blatt "Finanzhaushalt - 4.2 " übernommen.
8.5	Zweckgebundene Einzahlungen für Auszahlungen an das Sondervermögen Hessenkasse für 2025	0,00	Der Betrag wird automatisch aus dem Blatt "Finanzhaushalt - 4.3 " übernommen.
	Nachrichtlich:		
	Rechnerischer Hebesatz Grundsteuer B zum Erreichen des Ausgleichs im ordentlichen Ergebnis in v.H. für 2025	878,21	Diese Angabe wird bei einem geplanten negativen ordentlichen Ergebnis rechnerisch ermittelt.
	Fiktive Hebesatzanhebung Grundsteuer B zum Erreichen des Ausgleichs im ordentlichen Ergebnis in v.H. für 2025	383,21	Diese Angabe wird bei einem geplanten negativen ordentlichen Ergebnis rechnerisch ermittelt.
	Bestand Rücklage aus Überschüssen des außerordentlichen Ergebnisses zum 31.12.2024	1.329.350,19	Es ist der (ggf. voraussichtliche) Bestand der Rücklage aus Überschüssen des außerordentlichen Ergebnisses zum Ende des Haushaltsvorjahres anzugeben.

Auswertung der Angaben zur Beurteilung der dauernden finanziellen Leistungsfähigkeit

		Indikatorwert
Geplantes ordentliches Ergebnis je Einwohner für 2025	-180,80	0,00
		30,00
Bestand Rücklage aus Überschüssen des ordentlichen Ergebnisses zum 31.12.2024	3.965.305,17	5,00
Ordentliche Fehlbeträge aus Vorjahren	0,00	5,00
Die Liquiditätsreserve wurde vollständig gebildet		5,00
Bestand an Eigenkapital	9.743.527,59	5,00
Höhe der Kassenkreditverbindlichkeiten (Kernverwaltung und Sondervermögen) zum 31.12.2024	0,00	5,00
Höhe der Verbindlichkeiten gegenüber dem Sondervermögen Hessenkasse	3.145.750,00	0,00
Geplante Differenz je Einwohner aus Zahlungsmittelfluss aus laufender Verwaltungstätigkeit und ordentlicher Tilgung sowie der Zahlungen an das Sondervermögen Hessenkasse je Einwohner	-230,85	0,00
Summe und Status		55,00

Vorliegende Auswertung präjudiziert das Haushaltsgenehmigungsverfahren nicht. Die notwendige individuelle Prüfung und Beurteilung der Aufsichtsbehörde wird hierdurch nicht ersetzt.

Hinweise der Gemeinde zur aktuellen Haushaltslage (optional)

Angaben zur Beurteilung der dauernden finanziellen Leistungsfähigkeit für 2023

		-€-	Erläuterungen
1.	Ordentliches Ergebnis für 2023	105.199,19	Das ordentliche Ergebnis wird automatisch aus dem Blatt "Ergebnishaushalt" übernommen.
2.	Rechnerischer Bestand der Rücklage aus Überschüssen des ordentlichen Ergebnisses vor Ergebnisverwendung zum 31.12.2023	4.011.811,06	Es ist der (ggf. voraussichtliche) Bestand der Rücklage aus Überschüssen des ordentlichen Ergebnisses zum Ende des Haushaltsvorvorjahres (Abschlussjahr) anzugeben.
3.	Ordentliche Fehlbeträge aus Vorjahren (Bilanzwert) zum 31.12.2023	0,00	Es ist der in der aufgestellten Bilanz ausgewiesene Fehlbetrag aus Vorjahren (§ 49 Abs. 4 Nr. 1.3.1.1 GemHVO) mit positivem Vorzeichen anzugeben.
4.	Bestand der Liquiditätsreserve		
4.1	Mindestbetrag der nach § 106 Abs. 1 S. 2 HGO vorzuhaltenden Liquiditätsreserve für 2023	349.007,97	Es ist für das Haushaltsvorvorjahr der nach § 106 Abs. 1 S. 2 HGO zur Sicherstellung der Zahlungsfähigkeit vorzuhaltende Mindestbetrag von 2 v.H. der Summe der Auszahlungen aus laufender Verwaltungstätigkeit nach dem Durchschnitt der drei dem Haushaltsjahr vorangehenden Jahre anzugeben.
4.2	Höhe der tatsächlich vorgehaltenen Liquiditätsreserve am 31.12.2023	1.680.115,05	Es ist für das Abschlussjahr die Höhe der tatsächlich vorhandenen Liquiditätsreserve anzugeben.
5.	Bestand an Eigenkapital am 31.12.2023	9.743.527,59	Es ist die Höhe des Eigenkapitals (§ 49 Abs. 4 Nr. 1 GemHVO) aus der aufgestellten Vermögensrechnung anzugeben.
6.	Höhe der Verbindlichkeiten aus Liquiditätskrediten (Kernverwaltung und Sondervermögen) zum 31.12.2023	0,00	Es ist die Höhe der Verbindlichkeiten aus Liquiditätskrediten anzugeben
7.	Höhe der Verbindlichkeiten gegenüber dem Sondervermögen Hessenkasse zum 31.12.2023	3.363.125,00	Es ist die Höhe der Verbindlichkeiten gegenüber dem Sondervermögen Hessenkasse anzugeben
8.	Erwirtschaftete Differenz aus Zahlungsmittelfluss aus laufender Verwaltungstätigkeit und ordentlicher Tilgung sowie der Zahlungen an das Sondervermögen Hessenkasse	909.520,22	Diese Angabe wird rechnerisch aus dem Zahlungsmittelfluss aus laufender Verwaltungstätigkeit abzüglich der ordentlichen Tilgung sowie der Zahlungen an das Sondervermögen Hessenkasse und zuzüglich der zweckgebundenen Einzahlungen für die ordentliche Tilgung sowie der Zahlungen an das Sondervermögen Hessenkasse ermittelt.
8.1	Zahlungsmittelfluss aus laufender Verwaltungstätigkeit für 2023	1.799.149,00	
8.2	Ordentliche Tilgung für 2023	918.723,89	
8.3	Zahlungen an das Sondervermögen Hessenkasse für 2023	217.375,00	
8.4	Zweckgebundene Einzahlungen für die ordentliche Tilgung von Investitionskrediten für 2023	246.470,11	
8.5	Zweckgebundene Einzahlungen für Auszahlungen an das Sondervermögen Hessenkasse für 2023	0,00	
	Nachrichtlich: Kash-Wert nach Planung für 2023	55,00	

Auswertung der Angaben zur Beurteilung der dauernden finanziellen Leistungsfähigkeit

		Indikatorwert
Geplantes ordentliches Ergebnis je Einwohner für 2025	11,82	40,00
Bestand Rücklage aus Überschüssen des ordentlichen Ergebnisses zum 31.12.2023	4.011.811,06	5,00
Ordentliche Fehlbeträge aus Vorjahren	0,00	5,00
Die Liquiditätsreserve wurde vollständig gebildet		5,00
Bestand an Eigenkapital	9.743.527,59	5,00
Höhe der Verbindlichkeiten aus Liquiditätskrediten (Kernverwaltung und Sondervermögen) zum 31.12.2023	0,00	5,00
Höhe der Verbindlichkeiten gegenüber dem Sondervermögen Hessenkasse zum 31.12.2023	3.363.125,00	0,00
Erwirtschaftete Differenz aus Zahlungsmittelfluss aus laufender Verwaltungstätigkeit und ordentlicher Tilgung sowie der Zahlungen an das Sondervermögen Hessenkasse je Einwohner	102,17	30,00
Summe und Status nach Abschlusswert		95,00
Summe und Status nach Planwert		55,00

-504-

Indikator pro Einwohner	Bewertung ggf. der Entwicklung nach Indikatoren pro Einwohner	Gewichtung der Indikatoren pro Einwohner in %	Status
ordentliches Ergebnis	Überschuss (mehr als + 5 €) = 1	40%	grün (+) ≥ 70% gelb (0) < 70% und > 40% rot (-) ≤ 40%
	jahresbezogener Haushaltsausgleich (im Korridor von - 5 € bis + 5 € oder durch Rücklage) = 0,75		
	defizitär im Korridor (weniger als - 5 € bis - 40 €) = 0,5		
	defizitär im Korridor (weniger als - 40 € bis - 75 €) = 0,25		
	defizitär (weniger als -75 €) = 0		
Bestand ordentliche Rücklage	Bestand = 1	5%	
	kein Bestand (≤ 0 €) = 0		
Fehlbeträge aus Vorjahren (Bilanzwert der letzten aufgestellten Bilanz)	kein Bestandswert = 1	5%	
	Ausweis eines Fehlbetragbestands = 0		
Bestand der Liquiditätsreserve	Bestand vollständig gebildet = 1	5%	
	Bestand teilweise gebildet (≥ 50 %) = 0,5		
	Bestand unzureichend oder nicht gebildet (< 50 %) = 0		
Ausweis von Eigenkapital (nach letzter aufgestellter Bilanz)	positiver Eigenkapitalbestand = 1	5%	
	negativer Eigenkapitalbestand (≤ 0 €) = 0		
Verbindlichkeiten aus Liquidtitätskrediten (Kommune plus Sondervermögen)	kein Bestand (= 0 €) = 1	5%	
	Bestand (> 0 €) = 0		
Verbindlichkeiten gegenüber dem Sondervermögen Hessenkasse	kein Bestand (= 0 €) = 1	5%	
	Bestand (> 0 €) = 0		
Zahlungsmittelfluss lfd. Verwaltungstätigkeit abzüglich der Tilgung sowie der Zahlungen an das Sondervermögen Hessenkasse	Saldo > 5 € = 1	30%	
	im Korridor von 0 € bis + 5 € = 0,5		
	Saldo < 0 € = 0		
		100%	

Die rot markierten Eintragungen spiegeln die Änderungen ab dem 01.01.2019 wider.

Vomhundertsätze erhobener Umlagen (Landkreis / LWV / Land Hessen)

Jahr	Kreisumlage			Schulumlage		Verbandsumlage LWV		Krankenhausumlage	
2025	34,90	v.H.	0,00	17,06	v.H.	0,000	v.H.	0,00	v.H.
2024	31,10	v.H.	0,00	14,80	v.H.	0,000	v.H.	0,00	v.H.
2023	31,10	v.H.	0,00	13,87	v.H.	0,000	v.H.	0,00	v.H.

Angaben für Gemeinden und Städte

Steuerhebesätze

Jahr	Grundsteuer A		Grundsteuer B		Gewerbesteuer		Vervielfältiger Gewerbesteuerumlage		Solidaritätsumlage		Heimatumlage	
2025	420,00	v.H.	495,00	v.H.	425,00	v.H.	35,00	v.H.		Euro	207.000,00	Euro
2024	400,00	v.H.	495,00	v.H.	410,00	v.H.	35,00	v.H.		Euro	207.000,00	Euro
2023	400,00	v.H.	495,00	v.H.	410,00	v.H.	35,00	v.H.		Euro	190.109,48	Euro

Angaben für Gemeinden und Städte

Nivellierungshebesätze nach FAG

Jahr	Grundsteuer A		Grundsteuer B		Gewerbesteuer	
2025	332,00	v.H.	365,00	v.H.	357,00	v.H.

Angaben zu weiteren Abgaben (ohne Gebühren)

Straßenbeiträge einmalige Beiträge - Gemeindeanteil nach § 11 Abs. 4 KAG (25/50/75 vH)

Weitere Abgaben, die erhoben werden:

Spielapparatesteuer	Ja	Jagdsteuer	Nein	Hundesteuer	Ja
Zweitwohnungssteuer	Nein	Fischereisteuer	Nein	Gaststättenerlaubnissteuer	Nein
Kurbeitrag	Nein	Pferdesteuer	Nein		
Tourismusbeitrag	Nein	Getränkesteuer	Nein		

Sonstige Abgaben:

Ergebnishaushalt

Position	Konten	Bezeichnung	2023 Vorläufiges Rechnungsergebnis	2024 Haushaltsplan	2025 Haushaltsplan	2026 Ergebnisplan	2027 Ergebnisplan	2028 Ergebnisplan
			- € -					
1	50	Privatrechtliche Leistungsentgelte	625.669,21	639.500,00	652.650,00	652.650,00	652.650,00	652.650,00
2	51	Öffentlich-rechtliche Leistungsentgelte	3.264.703,02	3.549.300,00	3.493.350,00	3.493.350,00	3.443.350,00	3.443.350,00
3	548-549	Kostenersatzleistungen und -erstattungen	224.134,22	114.300,00	120.300,00	120.300,00	120.300,00	120.300,00
4	52	Bestandsveränderungen und aktivierte Eigenleistungen	0,00	0,00	0,00	0,00	0,00	0,00
5	55	Steuern und steuerähnliche Erträge einschließlich Erträge aus gesetzlichen Umlagen	11.610.299,41	11.699.100,00	12.836.700,00	12.941.700,00	13.046.700,00	13.592.700,00
6	547	Erträge aus Transferleistungen	369.279,91	370.500,00	370.500,00	380.500,00	390.500,00	400.500,00
7	540-543	Erträge aus Zuweisungen und Zuschüssen für laufende Zwecke und allgemeine Umlagen	5.689.987,38	5.912.000,00	6.290.050,00	6.248.900,00	6.091.900,00	6.141.900,00
8	546	Erträge aus der Auflösung von Sonderposten aus Investitionszuweisungen, -zuschüssen und Investitionsbeiträgen	341.664,06	364.400,00	364.400,00	364.400,00	364.400,00	364.400,00
9	53	Sonstige ordentliche Erträge	393.113,05	342.200,00	343.400,00	343.400,00	343.400,00	343.400,00
10		**Summe der ordentlichen Erträge**	**22.518.850,26**	**22.991.300,00**	**24.471.350,00**	**24.545.200,00**	**24.453.200,00**	**25.059.200,00**
11	62, 63, 640-643, 647-649, 65	Personalaufwendungen	7.633.643,71	8.220.650,00	8.632.450,00	8.632.450,00	8.632.450,00	8.632.450,00
12	644-646	Versorgungsaufwendungen	683.760,16	737.750,00	775.150,00	775.150,00	775.150,00	775.150,00
13	60,61, 67-69	Aufwendungen für Sach- und Dienstleistungen	4.581.674,64	5.215.900,00	5.383.850,00	4.866.300,00	4.703.050,00	4.694.050,00
14	66	Abschreibungen	1.124.998,41	1.372.100,00	1.370.750,00	1.370.750,00	1.370.750,00	1.370.750,00
15	71	Aufwendungen für Zuweisungen und Zuschüsse sowie besondere Finanzaufwendungen	1.125.888,77	1.127.300,00	1.127.300,00	1.127.300,00	1.127.300,00	1.127.300,00
16	73	Steueraufwendungen einschließlich Aufwendungen aus gesetzlichen Umlageverpflichtungen	6.793.228,11	7.084.000,00	8.084.000,00	8.329.000,00	8.329.000,00	8.352.000,00
17	72	Transferaufwendungen	0,00	700,00	700,00	700,00	700,00	700,00
18	70, 74, 76	Sonstige ordentliche Aufwendungen	25.230,73	27.700,00	27.700,00	27.700,00	27.700,00	27.700,00
19		**Summe der ordentlichen Aufwendungen**	**21.968.424,53**	**23.786.100,00**	**25.401.900,00**	**25.129.350,00**	**24.966.100,00**	**24.980.100,00**
20		**Verwaltungsergebnis**	**550.425,73**	**-794.800,00**	**-930.550,00**	**-584.150,00**	**-512.900,00**	**79.100,00**
21	56,57	Finanzerträge	70.655,99	17.000,00	17.000,00	17.000,00	17.000,00	17.000,00
22	77	Zinsen und andere Finanzaufwendungen	515.882,53	620.600,00	695.950,00	885.900,00	961.100,00	934.300,00
23		**Finanzergebnis**	**-445.226,54**	**-603.600,00**	**-678.950,00**	**-868.900,00**	**-944.100,00**	**-917.300,00**
24		**Gesamtbetrag der ordentlichen Erträge**	**22.589.506,25**	**23.008.300,00**	**24.488.350,00**	**24.562.200,00**	**24.470.200,00**	**25.076.200,00**
25		**Gesamtbetrag der ordentlichen Aufwendungen**	**22.484.307,06**	**24.406.700,00**	**26.097.850,00**	**26.015.250,00**	**25.927.200,00**	**25.914.400,00**
26		**Ordentliches Ergebnis**	**105.199,19**	**-1.398.400,00**	**-1.609.500,00**	**-1.453.050,00**	**-1.457.000,00**	**-838.200,00**
27	59	Außerordentliche Erträge	155.981,15	0,00	0,00	0,00	0,00	0,00
28	79	Außerordentliche Aufwendungen	7,05	0,00	0,00	0,00	0,00	0,00
29		**Außerordentliches Ergebnis**	**155.974,10**	**0,00**	**0,00**	**0,00**	**0,00**	**0,00**
30		**Jahresergebnis**	**261.173,29**	**-1.398.400,00**	**-1.609.500,00**	**-1.453.050,00**	**-1.457.000,00**	**-838.200,00**

Bitte im Blatt Finanzielle Leistungsfähigkeit unter 1 angeben, ob ein Ausgleich des Plandefizits durch die ordentliche Rücklage geplant ist.

Nachrichtlich

31		Hochrechnung ordentliches Ergebnis zum 31.12.2024	1.398.400,00
32		Summe vorgetragene Jahresfehlbeträge/Jahresüberschüsse zum 31.12.2023	3.066.811,93

Aufschlüsselung von Erträgen und Aufwendungen

Position	Konten	Bezeichnung	2023 Vorläufiges Rechnungsergebnis	2024 Haushaltsplan	2025 Haushaltsplan	2026 Ergebnisplan	2027 Ergebnisplan	2028 Ergebnisplan
			- € -					
5	55	Steuern und steuerähnliche Erträge einschließlich Erträge aus gesetzlichen Umlagen	11.610.299,41	11.699.100,00	12.836.700,00	12.941.700,00	13.046.700,00	13.592.700,00
davon	5500	Erträge aus Gemeindeanteil an Einkommensteuer (Produktgruppe 1601)	5.683.102,92	5.800.000,00	6.200.000,00	6.300.000,00	6.400.000,00	6.500.000,00
	5504	Erträge aus Gemeindeanteil an Umsatzsteuer (Produktgruppe 1601)	272.375,49	315.000,00	340.000,00	345.000,00	350.000,00	355.000,00
	5551	Erträge aus Grundsteuer A (Produktgruppe 1601)	71.572,52	72.000,00	75.600,00	75.600,00	75.600,00	75.600,00
	5552	Erträge aus Grundsteuer B (Produktgruppe 1601)	1.570.301,86	1.550.000,00	2.079.000,00	2.079.000,00	2.079.000,00	2.250.000,00
	5553	Erträge aus Gewerbesteuer (Produktgruppe 1601)	3.635.899,65	3.600.000,00	3.780.000,00	3.780.000,00	3.780.000,00	4.050.000,00
	5559	andere Steuern insgesamt (Produktgruppe 1601)	377.046,97	362.100,00	362.100,00	362.100,00	362.100,00	362.100,00
	5582	Erträge aus Kreisumlage (Produktgruppe 1601)	0,00	0,00	0,00	0,00	0,00	0,00
	5583	Erträge aus Schulumlage (Produktgruppe 0313)	0,00	0,00	0,00	0,00	0,00	0,00
		Sonstige Erträge	0,00	0,00	0,00	0,00	0,00	0,00
7	540-543	Erträge aus Zuweisungen und Zuschüssen für laufende Zwecke und allgemeine Umlagen	5.689.987,38	5.912.000,00	6.290.050,00	6.248.900,00	6.091.900,00	6.141.900,00
davon	540101	Schlüsselzuweisung (Produktgruppe 1601)	4.117.674,00	4.120.000,00	4.462.100,00	4.500.000,00	4.450.000,00	4.500.000,00
		Sonstige Erträge	1.572.313,38	1.792.000,00	1.827.950,00	1.748.900,00	1.641.900,00	1.641.900,00
16	73	Steueraufwendungen einschließlich Aufwendungen aus gesetzlichen Umlageverpflichtungen	6.793.228,11	7.084.000,00	8.084.000,00	8.329.000,00	8.329.000,00	8.352.000,00
davon	7353	Krankenhausumlage (Produktgruppe 0701)	0,00	0,00	0,00	0,00	0,00	0,00
	73541	Kreisumlage (Produktgruppe 1601)	4.313.783,66	4.400.000,00	5.020.000,00	5.320.000,00	5.320.000,00	5.320.000,00
	73542	Schulumlage (Produktgruppe 1601)	1.923.864,29	2.075.000,00	2.455.000,00	2.400.000,00	2.400.000,00	2.400.000,00
	73543	LWV-Umlage (Produktgruppe 1601)	0,00	0,00	0,00	0,00	0,00	0,00
	735490	Solidaritätsumlage	0,00	0,00	0,00	0,00	0,00	0,00
	735490	Weitere Umlagen (z.B. Regionalverband):	0,00	0,00	0,00	0,00	0,00	0,00
			0,00	0,00	0,00	0,00	0,00	0,00
			0,00	0,00	0,00	0,00	0,00	0,00
	7380	Gewerbesteuerumlage (Produktgruppe 1601)	305.923,30	341.000,00	341.000,00	341.000,00	341.000,00	360.000,00
	735	Umlage starke Heimat Hessen (Produktgruppe 1601)	190.109,48	207.000,00	207.000,00	207.000,00	207.000,00	211.000,00
		Sonstige Aufwendungen	59.547,38	61.000,00	61.000,00	61.000,00	61.000,00	61.000,00
22	77	Zinsen und ähnliche Aufwendungen	515.882,53	620.600,00	695.950,00	885.900,00	961.100,00	934.300,00
		Zinsen für Liquiditätskredite (Produktgruppe 1602)	0,00	0,00	0,00	0,00	0,00	0,00
		Zinsen für Investitionskredite (Produktgruppe 1602)	438.168,65	500.000,00	576.650,00	766.600,00	841.800,00	815.000,00

Zahlungsmittelfluss nach § 3 GemHVO			2023	2024	2025	2026	2027	2028
Nr.	Konten		Vorläufiges Rechnungsergebnis	Haushaltsplan	Haushaltsplan	Fpl-Jahr	Fpl-Jahr	Fpl-Jahr
					- € -			
		Zahlungsmittelfluss aus laufender Verwaltungstätigkeit (direkte Methode)						
1		Summe der Einzahlungen aus laufender Verwaltungstätigkeit	23.075.969,15	22.643.900,00	24.123.950,00	24.197.800,00	24.105.800,00	24.711.800,00
2		Summe der Auszahlungen aus laufender Verwaltungstätigkeit	21.276.819,93	23.004.600,00	24.697.100,00	24.614.500,00	24.526.450,00	24.513.650,00
3		Zahlungsmittelüberschuss / Zahlungsmittelbedarf aus laufender Verwaltungstätigkeit	1.799.149,22	-360.700,00	-573.150,00	-416.700,00	-420.650,00	198.150,00
		Zahlungsmittelfluss aus Investitionstätigkeit (direkte Methode)						
4	820	Einzahlungen aus Investitionszuweisungen und -zuschüssen sowie aus Investitionsbeiträgen	1.590.815,94	65.000,00	610.000,00	5.000,00	295.000,00	770.000,00
4.1		Pos. 4: davon aus Schlüsselzuweisungen	886.929,31	0,00	595.000,00	0,00	90.000,00	0,00
4.2		Pos. 4: davon aus zweckgebundenen Einzahlungen für die ordentliche Tilgung von Investitionskrediten	24.814,09	0,00	0,00	0,00	0,00	0,00
4.3		Pos. 4: davon aus zweckgebundenen Einzahlungen für die Auszahlungen an das Sondervermögen Hessenkasse	0,00	0,00	0,00	0,00	0,00	0,00
5	822	Einzahlungen aus Abgängen von Vermögensgegenständen des Sachanlagevermögens und des immateriellen Anlagevermögens	154.760,00	0,00	0,00	0,00	0,00	0,00
6	823	Einzahlungen aus Abgängen von Vermögensgegenständen des Finanzanlagevermögens	0,00	0,00	0,00	0,00	0,00	0,00
		davon Einzahlungen aus der Tilgung von gewährten Krediten	0,00	0,00	0,00	0,00	0,00	0,00
7		Summe der Einzahlungen aus Investitionstätigkeit	1.745.575,94	65.000,00	610.000,00	5.000,00	295.000,00	770.000,00
8	841	Auszahlungen für den Erwerb von Grundstücken und Gebäuden	14.550,30	405.000,00	10.000,00	5.000,00	5.000,00	5.000,00
9	842	Auszahlungen für Baumaßnahmen	2.857.034,75	5.883.000,00	2.511.000,00	1.836.000,00	1.576.000,00	296.000,00
10	840, 843	Auszahlungen für Investitionen in das sonstige Sachanlagevermögen und immaterielle Anlagevermögen	529.346,32	517.500,00	1.017.500,00	458.500,00	894.500,00	168.500,00
11	844	Auszahlungen für Investitionen in das Finanzanlagevermögen	7.578,52	9.000,00	9.000,00	9.000,00	9.000,00	9.000,00
		davon Auszahlungen aus der Gewährung von Krediten	0,00	0,00	0,00	0,00	0,00	0,00
12		Summe der Auszahlungen aus Investitionstätigkeit	3.408.509,89	6.814.500,00	3.547.500,00	2.308.500,00	2.484.500,00	478.500,00
13		Zahlungsmittelüberschuss / Zahlungsmittelbedarf aus Investitionstätigkeit	-1.662.933,95	-6.749.500,00	-2.937.500,00	-2.303.500,00	-2.189.500,00	291.500,00
14		Zahlungsmittelüberschuss / Zahlungsmittelfehlbedarf	136.215,27	-7.110.200,00	-3.510.650,00	-2.720.200,00	-2.610.150,00	489.650,00
		Zahlungsmittelfluss aus Finanzierungstätigkeit (direkte Methode)						
15	826	Einzahlungen aus der Aufnahme von Krediten und wirtschaftlich vergleichbaren Vorgängen für Investitionen	0,00	6.749.500,00	2.937.500,00	2.303.500,00	2.189.500,00	0,00
		davon Einzahlungen aus der Aufnahme von Umschuldungen	0,00	0,00	0,00	0,00	0,00	0,00
16	846	Auszahlungen für die Tilgung von Krediten und wirtschaftlich vergleichbaren Vorgängen für Investitionen sowie an das Sondervermögen Hessenkasse	1.382.568,87	1.316.950,00	1.686.850,00	2.341.250,00	1.845.150,00	1.853.650,00
16.1		Pos. 16: davon Auszahlungen für die ordentliche Tilgung von Krediten	842.590,29	929.550,00	1.264.450,00	1.883.850,00	1.350.650,00	1.366.650,00
16.2		Pos. 16: davon Auszahlungen aus der Tilgung von Umschuldungen	0,00	0,00	0,00	0,00	0,00	0,00
16.3		Pos. 16: davon Auszahlungen an das Sondervermögen Hessenkasse	239.112,50	217.400,00	217.400,00	217.400,00	217.400,00	217.400,00
17		Zahlungsmittelüberschuss / Zahlungsmittelbedarf aus Finanzierungstätigkeit	-1.382.568,87	5.432.550,00	1.250.650,00	-37.750,00	344.350,00	-1.853.650,00
18		Änderung des Zahlungsmittelbestandes zum Ende des Haushaltsjahres	-1.246.353,60	-1.677.650,00	-2.260.000,00	-2.757.950,00	-2.265.800,00	-1.364.000,00
19	829	Haushaltsunwirksame Einzahlungen (u.a. fremde Finanzmittel, Rückzahlung von angelegten Kassenmitteln, Aufnahme von Liquiditätskrediten)	205.022,99	0,00	0,00	0,00	0,00	0,00
		davon Aufnahme von Liquiditätskrediten	0,00	0,00	0,00	0,00	0,00	0,00
20	849	Haushaltsunwirksame Auszahlungen (u.a. fremde Finanzmittel, Anlegung von Kassenmitteln, Rückzahlung von Liquiditätskrediten)	141.837,94	0,00	0,00	0,00	0,00	0,00
		davon Rückzahlung von Liquiditätskrediten	0,00	0,00	0,00	0,00	0,00	0,00
21		Zahlungsmittelüberschuss/Zahlungsmittelbedarf aus haushaltsunwirksamen Zahlungsvorgängen	63.185,05	0,00	0,00	0,00	0,00	0,00
22		Bestand an Zahlungsmitteln zu Beginn des Haushaltsjahres	9.272.697,71	8.169.529,16	6.491.879,16	4.231.879,16	1.473.929,16	-791.870,84
23		Veränderung des Bestandes an Zahlungsmitteln	-1.183.168,55	-1.677.650,00	-2.260.000,00	-2.757.950,00	-2.265.800,00	-1.364.000,00
24		Bestand an Zahlungsmitteln am Ende des Haushaltsjahres	8.089.529,16	6.491.879,16	4.231.879,16	1.473.929,16	-791.870,84	-2.155.870,84

Verbindlichkeiten aus Krediten, Liquiditätskrediten sowie gegenüber dem Sondervermögen Hessenkasse zu Beginn des Haushaltsjahres 2025			Erläuterungen
Verbindlichkeiten aus Krediten nach Abschluss des Vorjahres - Kernhaushalt -	26.581.388,03	€	Anzugeben ist der (ggf. voraussichtliche) Gesamtbetrag an Verbindlichkeiten
Verbindlichkeiten aus Liquiditätskrediten nach Abschluss des Vorjahres - Kernhaushalt -	0,00	€	Anzugeben ist der (ggf. voraussichtliche) Gesamtbetrag an Verbindlichkeiten
Verbindlichkeiten aus Krediten nach Abschluss des Vorjahres - Eigenbetriebe und Anstalten des öffentlichen Rechts nach HGO -	0,00	€	Anzugeben ist der (ggf. voraussichtliche) Gesamtbetrag an Verbindlichkeiten
Verbindlichkeiten aus Liquiditätskrediten nach Abschluss des Vorjahres - Eigenbetriebe und Anstalten des öffentlichen Rechts nach HGO -	0,00	€	Anzugeben ist der (ggf. voraussichtliche) Gesamtbetrag an Verbindlichkeiten
Gesamtbetrag aus Krediten und Liquiditätskrediten - Kernhaushalt und Eigenbetriebe und Anstalten des öffentlichen Rechts nach HGO	26.581.388,03		-
Verbindlichkeiten gegenüber dem Sondervermögen Hessenkasse nach Abschluss des Vorjahres	3.145.750,00	€	Anzugeben ist der Gesamtbetrag der Verbindlichkeiten gegenüber dem Son
Gesamtbetrag aus Krediten, Liquiditätskrediten sowie Verbindlichkeiten gegenüber dem Sondervermögen Hessenkasse - Kernhaushalt und Eigenbetriebe und Anstalten des öffentlichen Rechts nach HGO	29.727.138,03	€	
im Haushaltsjahr 2025 veranschlagte Kreditaufnahmen			
im Haushaltsjahr veranschlagte Kreditaufnahmen - Kernhaushalt -	2.937.500,00	€	
im Haushaltsjahr veranschlagte Kreditaufnahmen - Eigenbetriebe und Anstalten des öffentlichen Rechts nach HGO -	0,00	€	
im Haushaltsjahr 2025 veranschlagte Tilgungen für Kredite sowie Auszahlungen an das Sondervermögen Hessenkasse			
Ordentliche Tilgung - Kernhaushalt	1.264.450,00	€	Die ordentliche Tilgung wird automatisch aus dem Blatt Finanzhaushalt - Pos
Ordentliche Tilgung - Eigenbetriebe und Anstalten des öffentlichen Rechts nach HGO -	0,00	€	
Außerordentliche Tilgung - Kernhaushalt -	0,00	€	
Außerordentliche Tilgung - Eigenbetriebe und Anstalten des öffentlichen Rechts nach HGO -	0,00	€	
Auszahlungen an das Sondervermögen Hessenkasse	217.400,00	€	Die Zahlungen an das Sondervermögen Hessenkasse werden automatisch a Pos. 16.3 - übernommen.
Verbindlichkeiten aus Krediten, Liquiditätskrediten sowie gegenüber dem Sondervermögen Hessenkasse am Ende des Haushaltsjahres 2025			
Voraussichtlicher Stand der Kredite am Ende des Haushaltsjahres - Kernverwaltung -	28.254.438,03	€	
Voraussichtlicher Stand der Kredite am Ende des Haushaltsjahres - Eigenbetriebe und Anstalten des öffentlichen Rechts nach HGO	0,00	€	
Voraussichtlicher Stand der Kredite am Ende des Haushaltsjahres - Kernverwaltung und Eigenbetriebe und Anstalten des öffentlichen Rechts nach HGO -	28.254.438,03	€	
Höchstbetrag der Liquiditätskredite Kernhaushalt laut Haushaltssatzung	3.000.000,00	€	
Höchstbetrag der Liquiditätskredite der Eigenbetriebe und Anstalten des öffentlichen Rechts	0,00	€	
Voraussichtlicher Stand der Liquiditätskredite zum Ende des Haushaltsjahres - Kernverwaltung -	0,00	€	
Voraussichtlicher Stand der Liquiditätskredite zum Ende des Haushaltsjahres - Eigenbetriebe und Anstalten des öffentlichen Rechts nach HGO -	0,00	€	
Voraussichtlicher Stand der Liquiditätskredite zum Ende des Haushaltsjahres - Kernverwaltung und Eigenbetriebe und Anstalten des öffentlichen Rechts nach HGO -	0,00	€	
Voraussichtlicher Stand der Verbindlichkeigten gegenüber dem Sondervermögen Hessenkasse zum Ende des Haushaltsjahres	2.928.350,00		
Voraussichtlicher Zahlungsmittelbestand am Ende des Haushaltsjahres 2025	4.231.879,16	€	

Produktbereichsplan gemäß Muster 12 zu § 4 Abs. 2 GemHVO

		Haushaltsjahr							
		2025							
		Status:	Haushaltsplan						
		ordentliche Erträge				ordentliche Aufwendungen			
PBNr.	Produktbereich/Produktgruppe	absolut vor ILV	pro Einwohner	absolut nach ILV	pro Einwohner	absolut vor ILV	pro Einwohner	absolut nach ILV	pro Einwohner
1	Innere Verwaltung	20.750,00 €	2,33 €	107.250,00 €	12,05 €	2.777.550,00 €	312,01 €	2.777.550,00 €	312,01 €
2	Sicherheit und Ordnung	188.750,00 €	21,20 €	188.750,00 €	21,20 €	1.036.200,00 €	116,40 €	1.036.200,00 €	116,40 €
3	Schulträgeraufgaben	0,00 €	0,00 €	0,00 €	0,00 €	0,00 €	0,00 €	0,00 €	0,00 €
4	Kultur und Wissenschaft	16.300,00 €	1,83 €	16.300,00 €	1,83 €	61.550,00 €	6,91 €	76.950,00 €	8,64 €
5	Soziale Leistungen	257.100,00 €	28,88 €	257.100,00 €	28,88 €	440.550,00 €	49,49 €	459.550,00 €	51,62 €
6	Kinder-, Jugend- und Familienhilfe	1.929.550,00 €	216,75 €	1.929.550,00 €	216,75 €	5.766.450,00 €	647,77 €	5.769.000,00 €	648,06 €
7	Gesundheitsdienste	0,00 €	0,00 €	0,00 €	0,00 €	0,00 €	0,00 €	0,00 €	0,00 €
8	Sportförderung	8.000,00 €	0,90 €	8.000,00 €	0,90 €	384.000,00 €	43,14 €	440.450,00 €	49,48 €
9	Räumliche Planung und Entwicklung, Geoinformationen	0,00 €	0,00 €	0,00 €	0,00 €	77.000,00 €	8,65 €	77.000,00 €	8,65 €
10	Bauen und Wohnen	8.500,00 €	0,95 €	20.250,00 €	2,27 €	699.450,00 €	78,57 €	699.450,00 €	78,57 €
11	Ver- und Entsorgung	3.101.000,00 €	348,35 €	3.340.400,00 €	375,24 €	3.040.450,00 €	341,55 €	3.105.000,00 €	348,80 €
12	Verkehrsflächen und -anlagen, ÖPNV	99.350,00 €	11,16 €	99.350,00 €	11,16 €	654.600,00 €	73,53 €	832.500,00 €	93,52 €
13	Natur- und Landschaftspflege	419.650,00 €	47,14 €	419.650,00 €	47,14 €	1.115.650,00 €	125,33 €	1.166.300,00 €	131,02 €
14	Umweltschutz	83.000,00 €	9,32 €	83.000,00 €	9,32 €	112.900,00 €	12,68 €	112.900,00 €	12,68 €
15	Wirtschaft und Tourismus	330.500,00 €	37,13 €	381.900,00 €	42,90 €	1.212.450,00 €	136,20 €	1.215.000,00 €	136,49 €
16	Allgemeine Finanzwirtschaft	18.025.900,00 €	2.024,93 €	18.025.900,00 €	2.024,93 €	8.719.050,00 €	979,45 €	8.719.050,00 €	979,45 €
	Gesamtsumme	24.488.350,00 €	2.750,88 €	24.877.400,00 €	2.794,59 €	26.097.850,00 €	2.931,68 €	26.486.900,00 €	2.975,39 €

Anmerkungen:
Bei den ordentlichen Erträgen und ordentlichen Aufwendungen sind die Finanzerträge bzw. Zinsen und anderen Finanzaufwendungen zu berücksichtigen.
Für die ordentlichen Erträge und ordentlichen Aufwendungen sind jeweils die absoluten Beträge vor internen Leistungsverrechnungen (Spalten "absolut vor ILV") und nach internen Leistungsverrechnungen (Spalten "absolut nach ILV") anzugeben.
Bei den Eingaben im Feld "Status" ist Folgendes zu beachten:
Wenn es sich um reine Planzahlen handelt, ist der Status auf Haushaltsansatz zu setzen.
Wenn Ist-Daten zum 31.12. des Haushaltsjahres vorliegen, ist der Status "Ist 31.12." zu wählen. Diese Auswahl ist auch dann vorzunehmen,
wenn die Jahresabschlussbuchungen noch nicht vorliegen.
Der Status "vorläufiges Rechnungsergebnis" ist zu wählen, sobald für das Haushaltsjahr ein vorläufiges, d.h. verwaltungsseitiges Rechnungsergebnis vorliegt. Sobald ein geprüftes Rechnungsergebnis vorliegt, ist dieser Status zu wählen.

Produktbereichsplan gemäß Muster 12 zu § 4 Abs. 2 GemHVO

		Haushaltsvorjahr							
		2024							
	Status:	Haushaltsplan							
		ordentliche Erträge				ordentliche Aufwendungen			
PBNr.	Produktbereich/Produktgruppe	absolut vor ILV	pro Einwohner	absolut nach ILV	pro Einwohner	absolut vor ILV	pro Einwohner	absolut nach ILV	pro Einwohner
1	Innere Verwaltung	20.750,00 €	2,33 €	107.250,00 €	12,05 €	2.580.800,00 €	289,91 €	2.580.800,00 €	289,91 €
2	Sicherheit und Ordnung	250.950,00 €	28,19 €	250.950,00 €	28,19 €	973.200,00 €	109,32 €	973.200,00 €	109,32 €
3	Schulträgeraufgaben	0,00 €	0,00 €	0,00 €	0,00 €	0,00 €	0,00 €	0,00 €	0,00 €
4	Kultur und Wissenschaft	16.300,00 €	1,83 €	16.300,00 €	1,83 €	60.550,00 €	6,80 €	75.950,00 €	8,53 €
5	Soziale Leistungen	257.100,00 €	28,88 €	257.100,00 €	28,88 €	423.800,00 €	47,61 €	442.800,00 €	49,74 €
6	Kinder-, Jugend- und Familienhilfe	1.799.550,00 €	202,15 €	1.799.550,00 €	202,15 €	5.490.800,00 €	616,81 €	5.493.350,00 €	617,09 €
7	Gesundheitsdienste	0,00 €	0,00 €	0,00 €	0,00 €	0,00 €	0,00 €	0,00 €	0,00 €
8	Sportförderung	8.000,00 €	0,90 €	8.000,00 €	0,90 €	280.750,00 €	31,54 €	337.200,00 €	37,88 €
9	Räumliche Planung und Entwicklung, Geoinformationen	0,00 €	0,00 €	0,00 €	0,00 €	110.000,00 €	12,36 €	110.000,00 €	12,36 €
10	Bauen und Wohnen	1.500,00 €	0,17 €	13.250,00 €	1,49 €	665.050,00 €	74,71 €	665.050,00 €	74,71 €
11	Ver- und Entsorgung	3.126.000,00 €	351,16 €	3.365.400,00 €	378,05 €	2.875.300,00 €	322,99 €	2.939.850,00 €	330,25 €
12	Verkehrsflächen und -anlagen, ÖPNV	99.350,00 €	11,16 €	99.350,00 €	11,16 €	718.100,00 €	80,67 €	896.000,00 €	100,65 €
13	Natur- und Landschaftspflege	313.200,00 €	35,18 €	313.200,00 €	35,18 €	1.048.200,00 €	117,75 €	1.098.850,00 €	123,44 €
14	Umweltschutz	240.100,00 €	26,97 €	240.100,00 €	26,97 €	367.900,00 €	41,33 €	367.900,00 €	41,33 €
15	Wirtschaft und Tourismus	329.300,00 €	36,99 €	380.700,00 €	42,77 €	1.168.550,00 €	131,27 €	1.171.100,00 €	131,55 €
16	Allgemeine Finanzwirtschaft	16.546.200,00 €	1.858,71 €	16.546.200,00 €	1.858,71 €	7.643.700,00 €	858,65 €	7.643.700,00 €	858,65 €
	Gesamtsumme	23.008.300,00 €	2.584,62 €	23.397.350,00 €	2.628,33 €	24.406.700,00 €	2.741,71 €	24.795.750,00 €	2.785,41 €

-512-

Anmerkungen:
Bei den ordentlichen Erträgen und ordentlichen Aufwendungen sind die Finanzerträge bzw. Zinsen und anderen Finanzaufwendungen zu berücksichtigen.
Für die ordentlichen Erträge und ordentlichen Aufwendungen sind jeweils die absoluten Beträge vor internen Leistungsverrechnungen (Spalten "absolut vor ILV") und nach internen Leistungsverrechnungen (Spalten "absolut nach ILV") anzugeben.
Bei den Eingaben im Feld "Status" ist Folgendes zu beachten:
Wenn es sich um reine Planzahlen handelt, ist der Status auf Haushaltsansatz zu setzen.
Wenn Ist-Daten zum 31.12. des Haushaltsjahres vorliegen, ist der Status "Ist 31.12." zu wählen. Diese Auswahl ist auch dann vorzunehmen,
wenn die Jahresabschlussbuchungen noch nicht vorliegen.
Der Status "vorläufiges Rechnungsergebnis" ist zu wählen, sobald für das Haushaltsjahr ein vorläufiges, d.h. verwaltungsseitiges Rechnungsergebnis vorliegt. Sobald ein geprüftes Rechnungsergebnis vorliegt, ist dieser Status zu wählen.

Produktbereichsplan gemäß Muster 12 zu § 4 Abs. 2 GemHVO

		Haushaltsvorvorjahr							
		2023							
	Status:	Vorläufiges Rechnungsergebnis							
		ordentliche Erträge				ordentliche Aufwendungen			
PBNr.	Produktbereich/Produktgruppe	absolut vor ILV	pro Einwohner	absolut nach ILV	pro Einwohner	absolut vor ILV	pro Einwohner	absolut nach ILV	pro Einwohner
1	Innere Verwaltung	44.768,78 €	5,03 €	44.768,78 €	5,03 €	2.283.079,71 €	256,47 €	2.283.079,71 €	256,47 €
2	Sicherheit und Ordnung	203.964,23 €	22,91 €	203.964,23 €	22,91 €	952.676,25 €	107,02 €	952.676,25 €	107,02 €
3	Schulträgeraufgaben	0,00 €	0,00 €	0,00 €	0,00 €	0,00 €	0,00 €	0,00 €	0,00 €
4	Kultur und Wissenschaft	20.894,38 €	2,35 €	20.894,38 €	2,35 €	61.154,20 €	6,87 €	61.154,20 €	6,87 €
5	Soziale Leistungen	266.008,60 €	29,88 €	266.008,60 €	29,88 €	500.752,83 €	56,25 €	500.752,83 €	56,25 €
6	Kinder-, Jugend- und Familienhilfe	1.776.553,88 €	199,57 €	1.776.553,88 €	199,57 €	5.097.184,70 €	572,59 €	5.097.184,70 €	572,59 €
7	Gesundheitsdienste	0,00 €	0,00 €	0,00 €	0,00 €	0,00 €	0,00 €	0,00 €	0,00 €
8	Sportförderung	6.261,94 €	0,70 €	6.261,94 €	0,70 €	289.857,48 €	32,56 €	289.857,48 €	32,56 €
9	Räumliche Planung und Entwicklung, Geoinformationen	0,00 €	0,00 €	0,00 €	0,00 €	61.780,14 €	6,94 €	61.780,14 €	6,94 €
10	Bauen und Wohnen	7.466,73 €	0,84 €	7.466,73 €	0,84 €	614.827,83 €	69,07 €	614.827,83 €	69,07 €
11	Ver- und Entsorgung	2.989.621,89 €	335,84 €	2.989.621,89 €	335,84 €	2.884.167,45 €	323,99 €	2.884.167,45 €	323,99 €
12	Verkehrsflächen und -anlagen, ÖPNV	91.672,27 €	10,30 €	91.672,27 €	10,30 €	555.600,74 €	62,41 €	555.600,74 €	62,41 €
13	Natur- und Landschaftspflege	383.176,15 €	43,04 €	383.176,15 €	43,04 €	975.839,78 €	109,62 €	975.839,78 €	109,62 €
14	Umweltschutz	0,00 €	0,00 €	0,00 €	0,00 €	3.248,90 €	0,36 €	3.248,90 €	0,36 €
15	Wirtschaft und Tourismus	316.972,45 €	35,61 €	316.972,45 €	35,61 €	954.286,59 €	107,20 €	954.286,59 €	107,20 €
16	Allgemeine Finanzwirtschaft	16.482.144,95 €	1.851,51 €	16.482.144,95 €	1.851,51 €	7.249.850,46 €	814,41 €	7.249.850,46 €	814,41 €
	Gesamtsumme	22.589.506,25 €	2.537,58 €	22.589.506,25 €	2.537,58 €	22.484.307,06 €	2.525,76 €	22.484.307,06 €	2.525,76 €

-513-

Anmerkungen:
Bei den ordentlichen Erträgen und ordentlichen Aufwendungen sind die Finanzerträge bzw. Zinsen und anderen Finanzaufwendungen zu berücksichtigen.
Für die ordentlichen Erträge und ordentlichen Aufwendungen sind jeweils die absoluten Beträge vor internen Leistungsverrechnungen (Spalten "absolut vor ILV") und nach internen Leistungsverrechnungen (Spalten "absolut nach ILV") anzugeben.
Bei den Eingaben im Feld "Status" ist Folgendes zu beachten:
Wenn es sich um reine Planzahlen handelt, ist der Status auf Haushaltsansatz zu setzen.
Wenn Ist-Daten zum 31.12. des Haushaltsjahres vorliegen, ist der Status "Ist 31.12." zu wählen. Diese Auswahl ist auch dann vorzunehmen,
wenn die Jahresabschlussbuchungen noch nicht vorliegen.
Der Status "vorläufiges Rechnungsergebnis" ist zu wählen, sobald für das Haushaltsjahr ein vorläufiges, d.h. verwaltungsseitiges Rechnungsergebnis vorliegt. Sobald ein geprüftes Rechnungsergebnis vorliegt, ist dieser Status zu wählen.

Liquiditätsplanung gemäß Hinweis Nr. 7 zu § 105 HGO zur Ermittlung des genehmigungsfähigen Höchstbetrages der Liquiditätskredite

Eintragungen bitte nur in den blau hinterlegten Feldern und in Euro vornehmen

Zahlungsmittelbestand, Liquiditätskreditbestand, Einzahlungen und Auszahlungen bitte als positiven Wert eintragen

1.) Betrachtung laufende Verwaltungstätigkeit des Haushaltsjahres

Einzahlungen und Auszahlungen beziehen sich nur auf die laufende Verwaltungstätigkeit

Liquiditätsplanung für das Haushaltsjahr 2025 **(wird automatisch übernommen aus "Deckblatt")**

Gemäß Haushaltssatzung vorgesehener Höchstbetrag Liquiditätskredite 3.000.000 €

Monate	Zusätzliche Parameter	Einzahlungen	Auszahlungen	Saldo/Monat	Liquiditätsbedarf zum Monatsende unter Berücksichtigung vorhandener Liquidität und Liquiditätskrediten	
Zahlungsmittelbestand zum 31.12. des Vorjahres	6.491.879 €					
Bestand an Liquiditätskrediten zum 31.12. des Vorjahres	- €					
Differenz	6.491.879 €					
Januar		805.900 €	1.903.200 €	- 1.097.300 €	5.394.579 €	Differenz (Zahlungsmittelbestand-Liquiditätskreditbestand) zzgl Saldo/Monat
Februar		2.385.100 €	1.841.500 €	543.600 €	5.938.179 €	Vormonat zzgl. Saldo/Monat
März		935.200 €	2.316.600 €	- 1.381.400 €	4.556.779 €	
April		3.120.000 €	1.844.300 €	1.275.700 €	5.832.479 €	
Mai		2.281.100 €	1.954.400 €	326.700 €	6.159.179 €	
Juni		772.600 €	2.095.200 €	- 1.322.600 €	4.836.579 €	
Juli		3.249.400 €	2.227.200 €	1.022.200 €	5.858.779 €	
August		2.280.400 €	1.890.400 €	390.000 €	6.248.779 €	
September		849.600 €	2.003.400 €	- 1.153.800 €	5.094.979 €	
Oktober		2.298.600 €	1.875.500 €	423.100 €	5.518.079 €	
November		2.516.800 €	2.122.300 €	394.500 €	5.912.579 €	
Dezember		2.629.250 €	2.623.100 €	6.150 €	5.918.729 €	
Summe		24.123.950 €	24.697.100 €	- 573.150 €		
Werte gemäß Haushaltsplan		24.123.950 €	24.697.100 €			
Differenz		- €	- €			
höchster monatsbezogener Zahlungsmittelbedarf				1.381.400 €		
höchster monatsbezogner Liquiditätskreditbedarf					- 4.556.779 €	

2. nachrichtliche Betrachtung Liquiditätskreditstand aus Vorjahren - Zwischenfinanzierungen

Liquiditätskreditbestand zum 31.12.			2024	- €	wird von oben stehender Berechnung übernommen
devon für					
Zwischenfinanzierung Investitionen	Kreditermächtigung wird voraussichtlich in Anspruch genommen am:	05.01.2026	2024	6.749.500,00 €	
Zwischenfinanzierung Investitionen	Kreditermächtigung wird in Anspruch genommen am:	02.08.2025	2023	1.584.500,00 €	Kreditermächtigung erlischt nach 103 Abs. 3 mit Inkrafttreten der Haushaltssatzung des aktuellen Haushaltsjahres
Zwischenfinanzierung Investitionen		vor	2023	- €	Kreditermächtigung nach § 103 erloschen, neue Finanzierung notwendig
Zwischenfinanzierung von öffentlich-rechtlichen Forderungen (nachrichtliche Angabe, da die Auszahlungen oben bei der laufenden Verwaltungstätigkeit berücksichtigt sind)				- €	
Verbleibender Liquiditätskreditbestand aus Vorjahren				- 8.334.000,00 €	("echte" Liquiditätskredite aus Vorjahren)

3. Betrachtung der Kredittilgungen und Zwischenfinanzierung von Investitionen des Haushaltsjahres

Saldo lfd. VwT gem Haushaltssatzung	2025	- 573.150,00 €	Betrag wird automatisch übernommen aus Blatt "Finanzhaushalt"
vorgesehene belastende Tilgung (Tilgungszuschüsse im Rahmen von Sonderprogrammen sind zu berücksichtigen)		1.264.450,00 €	Tilgung bitte als positiven Betrag eintragen
verbleibender Saldo		- 1.837.600,00 €	
Beitrag zur Hessenkasse		217.400,00 €	Betrag wird automatisch übernommen aus Blatt "Finanzhaushalt"
Differenz		- 2.055.000,00 €	
vorgesehene Auszahlungen für Investitionen		3.547.500,00 €	

4. Betrachtung der Liquiditätsreserve

Berechnung Liquiditätsreserve gem. § 106 Abs. 1 HGO

Auszahlungen laufende Verwaltungstätigkeit

Vorjahr	Planzahl	2024	23.004.600,00 €	bitte als positiven Betrag eintragen
Vorvorjahr	Ist	2023	21.231.832,00 €	bitte als positiven Betrag eintragen
3. Vorjahr	Ist	2022	18.593.378,00 €	bitte als positiven Betrag eintragen
Summe			62.829.810,00 €	
Durchschnitt			20.943.270,00 €	
davon 2 v. H. als Liquiditätsreserve			418.865,40 €	
voraussichtlicher Zahlungsmittelbestand zum 1.1. des Haushaltsjahres			6.491.879,16 €	wird von oben übernommen
Vorgaben des § 106 Abs. 1 HGO erfüllt			**ja**	

nachrichtlich:	Haushaltsjahr	
Höchstbetrag Liquiditätskredite	2024	3.000.000,00 €
höchste Inanspruchnahme	2024	- €

15.

Beteiligungen

FLORSTADT

Beteiligungsbericht

(gem. § 123a HGO)

zur Information der Stadtverordnetenversammlung sowie der Öffentlichkeit

Inhaltlich orientiert sich der Beteiligungsbericht an den gesetzlichen Vorgaben des Gemeindewirtschaftsrechts der Hessischen Gemeindeordnung. **Hiernach sind alle Unternehmen in einer Rechtsform des Privatrechts, bei denen die Stadt/Gemeinde mindestens über 20% der Anteile verfügt, im Bericht aufzuführen**. Im Beteiligungsbericht werden die wesentlichen Aufgaben und Unternehmensdaten der Gesellschaft auf der Grundlage der geprüften Jahresabschlüsse dargestellt.

Nachrichtlich:

Beteiligung an Zweckverbänden (Öffentliches Recht)

		Stimmrechts-anteil %
1.	Abwasserverband Horlofftal	38,10
2.	Wasserverband Nidda	5,55
3.	Wasserverband Untere Horloff	25,000
4.	Hess. Städte- und Gemeindebund Mühlheim	0,240
5.	Regionalverband Frankfurt/Rhein-Main	1,075
6.	Zweckverband Regionalpark Niddaradweg	12,500
7.	Zweckverband Sozialstation Mittlere Wetterau	25,000
8.	Zweckverband Gemeinschaftskasse Wetterau	16,667
9.	KGRZ/ekom21 Gießen (Komm. Gebietsrechenzentrum)	0,124
10.	Mark Mockstadt (Waldbewirtschaftung)	33,333
11.	Naturschutzfonds Wetterau e.V.	0,000
12.	Wirtschaftsförd. Region Frankfurt Rhein - Main	0,550
13.	Pflegeheim Marie-Juchacz GmbH	94,00

16.

Haushalts-

Sicherungs-

konzept

Haushalts-sicherungs-konzept

der Stadt

FLORSTADT



Rechtliche Grundlagen:

Der Landesgesetzgeber schreibt vor, dass Gemeinden mit defizitären Haushalten ein Haushaltssicherungskonzept aufzustellen haben.

Die Hessische Gemeindeordnung (HGO) sieht hierzu vor:
Gemäß § 92 Abs. 5 HGO
„der Haushalt ist in der Planung ausgeglichen, wenn

1. der Ergebnishaushalt unter Berücksichtigung der Summe der vorgetragenen Jahresfehlbeträge im ordentlichen Ergebnis ausgeglichen ist [...]
2. im Finanzhaushalt der Saldo des Zahlungsmittelflusses aus laufender Verwaltungstätigkeit mindestens so hoch ist, dass daraus die Auszahlungen zur ordentlichen Tilgung von Krediten sowie an das Sondervermögen "Hessenkasse" geleistet werden können, soweit die Auszahlungen zur ordentlichen Tilgung von Investitionskrediten nicht durch zweckgebundene Einzahlungen gedeckt sind."

§ 92a Abs. 1 HGO
„(1) Die Gemeinde hat ein Haushaltssicherungskonzept aufzustellen, wenn

1. sie die Vorgaben zum Ausgleich des Ergebnis- und des Finanzhaushaltes in der Planung trotz Ausnutzung aller Einsparmöglichkeiten bei den Aufwendungen und Auszahlungen sowie der Ausschöpfung aller Ertrags- und Einzahlungsmöglichkeiten nicht einhält oder
2. nach der Ergebnis- und Finanzplanung (§ 101) im Planungszeitraum Fehlbeträge oder ein negativer Zahlungsmittelbestand erwartet werden.

Der aktuelle Finanzplanungserlass 2025 vom 11. November 2024 macht zum Haushaltssicherungskonzept folgende Ausführungen:

„Ein Haushaltssicherungskonzept gem. § 92a Abs. 1 Nr. 1 HGO entfällt in den Fällen, in denen der Saldo des Zahlungsmittelflusses aus laufender Verwaltungstätigkeit zwar nicht so hoch ist, dass daraus die Auszahlungen zur ordentlichen Tilgung von Krediten sowie ggf. an das Sondervermögen „Hessenkasse" geleistet werden können, jedoch ausreichend ungebundene Liquidität für die Tilgungsleistungen und ggf. Auszahlungen an das Sondervermögen „Hessenkasse" zur Verfügung steht.

Gemäß der geplanten HGO-Novelle soll die Notwendigkeit zur Aufstellung eines Haushaltssicherungskonzeptes für die mittelfristige Ergebnis- und Finanzplanung gemäß § 92a Abs. 1 Nr. 2 HGO wieder abgeschafft werden. Sollten Kommunen bereits im Vorgriff auf die Gesetzesänderung des § 92 a Abs. 1 Nr. 2 HGO auf die Aufstellung eines Haushaltssicherungskonzeptes verzichten, sehen die Aufsichtsbehörden von einer Beanstandung ab. Der Verzicht auf ein Haushaltssicherungskonzept für die mittelfristige Ergebnis- und Finanzplanung entbindet die Kommunen allerdings nicht von der Verpflichtung, für die Planungsjahre grundsätzlich den Haushaltsausgleich vorzusehen.

Durch die geplanten Umstrukturierungen der Verwaltung und Einbindung weiterer Prozessoptimierungen wird aktuell auf ein Haushaltssicherungskonzept für das Jahr 2025 verzichtet.